
















# 国内主要スタジアム事例

平成28年1月、スポーツ庁調べ

	札幌ドーム	ひとめぼれスタジアム宮城	茨城県立カシマサッカースタジアム	埼玉スタジアム2002	日産スタジアム	デンカビッグスワンスタジアム
						
・施設規模等	延べ床面積:98,226㎡ 竣工:2001年6月 観客席:41,484席	延べ床面積:57,564㎡ 竣工:2000年3月 観客席:40,301席	延べ床面積:85,019㎡ 竣工:1993年4月、改修:2001年5月 観客席:40,301席	延べ床面積:60,867㎡ 竣工:2001年10月 観客席:63,700席	延べ床面積:172,758㎡ 竣工:1998年3月 観客席:72,327席	延べ床面積:88,420㎡ 竣工:2001年4月 観客席:42,279席
・施設所有者	札幌市	宮城県	茨城県	埼玉県	横浜市	新潟県
・施設管理者	(株)札幌ドーム	宮城県スポーツ振興財団・同和興業・セントラルスポーツグループ	(株)鹿島アントラーズ・エフ・シー	(公財)埼玉県公園緑地協会	横浜市体育協会・横浜マリノス・管理JV共同事業体	アルビレックス新潟・都市緑花センターグループ
・Jリーグ ホームチーム	コンサドーレ札幌	ベガルタ仙台(準ホーム)	鹿島アントラーズ	浦和レッドダイヤモンズ	横浜F・マリノス	アルビレックス新潟
・年間稼働日数	134日(スポーツ利用:101日、その他利用:33日)	119日(スポーツ利用:118日、その他利用:1日)	76日(スポーツ利用:61日、その他利用:15日)	52日(スポーツ利用:40日、その他利用:12日)	78日(スポーツ利用:66日、その他利用:12日)	81日(スポーツ利用:66日、その他利用:15日)
・年間入場者数	265.8万人(スポーツ利用:200.5万人、その他利用:65.3万人)	16.1万人(スポーツ利用:10.7万人、その他利用:5.4万人)	34.9万人(スポーツ利用:34.5万人、その他利用:0.4万人)	96.3万人(スポーツ利用:94.5万人、その他利用:1.8万人)	104.2万人(スポーツ利用:72.0万人、その他利用:32.2万人)	56.4万人(スポーツ利用:52.1万人、その他利用:4.3万人)
・収入・支出	収入:37.2億円 支出:32.3億円 指定管理料:-	収入:3.4億円 支出:9.0億円 指定管理料:5.7億円	収入:2.4億円 支出:2.9億円 指定管理料:0.6億円	収入:5.9億円 支出:8.8億円 指定管理料:3.2億円	収入:2.3億円 支出:7.5億円 指定管理料:4.7億円	収入:1.2億円 支出:3.1億円 指定管理料:2.0億円
	静岡県小笠山総合運動公園エコパスタジアム	ヤンマースタジアム長居	ノエビアスタジアム神戸	大分銀行ドーム	味の素スタジアム	
						
・施設規模等	延べ床面積:83,278㎡ 竣工:2001年5月 観客席:50,889席	延べ床面積:52,300㎡ 竣工:1964年、改修:1996年 固定観客席:47,816席	延べ床面積:58,744㎡ 竣工:2001年 観客席:30,132席	延べ床面積:92,882㎡ 竣工:2001年3月 観客席:40,000席	延べ床面積:86,000㎡ 竣工:2001年3月 観客席:49,970席	
・施設所有者	静岡県	大阪市	神戸市	大分県	東京都	
・施設管理者	静岡県サッカー協会グループエコパハウス	長居公園スポーツみどり振興グループ	神戸ウイングスタジアム(株)	(株)大宣	(株)東京スタジアム	
・Jリーグ ホームチーム	清水エスパルス(準ホーム) ジュビロ磐田(準ホーム)	セレッソ大阪	ヴィッセル神戸	大分トリニータ	FC東京 東京ヴェルディ	
・年間稼働日数	142日(スポーツ利用:133日、その他利用:9日)	108日(スポーツ利用:94日、その他利用:14日)	92日(スポーツ利用:45日、その他利用:47日)	79日(スポーツ利用:55日、その他利用:24日)	253日(スポーツ利用:145日、その他利用:108日)	
・年間入場者数	30.1万人(スポーツ利用:19.1万人、その他利用:11.0万人)	56.2万人(スポーツ利用:46.3万人、その他利用:9.9万人)	42.8万人(スポーツ利用:38.0万人、その他利用:4.8万人)	45.0万人(スポーツ利用:27.9万人、その他利用:17.1万人)	151.3万人(スポーツ利用:79.6万人、その他利用:71.7万人)	
・収入・支出	収入:2.2億円 支出:8.1億円 指定管理料:6.1億円	収入:4.0億円 支出:6.0億円 指定管理料:3.0億円	収入:4.0億円 支出:6.1億円 指定管理料:2.4億円	収入:0.1億円 支出:3.8億円 指定管理料:3.7億円	収入:12.5億円 支出:11.3億円 指定管理料:-	