

# 原子力損害賠償紛争解決 センターの活動について

令和3年における活動状況について(速報版)

令和3年6月

原子力損害賠償紛争解決センター

# センターの人員体制の整備

- 平成23年9月から、仲介委員22名、調査官19名で業務開始
- 平成24年から25年にかけて調査官を増員するなど、集中的に体制を整備
- 平成28年2月に総括委員会顧問を新設、前総括委員3名を指名
- 平成29年11月に福島事務所顧問として、初代福島事務所長を指名
- 平成31年4月に総括委員会顧問に、前総括委員1名を指名
- 令和3年5月末日時点で、仲介委員270名、調査官93名

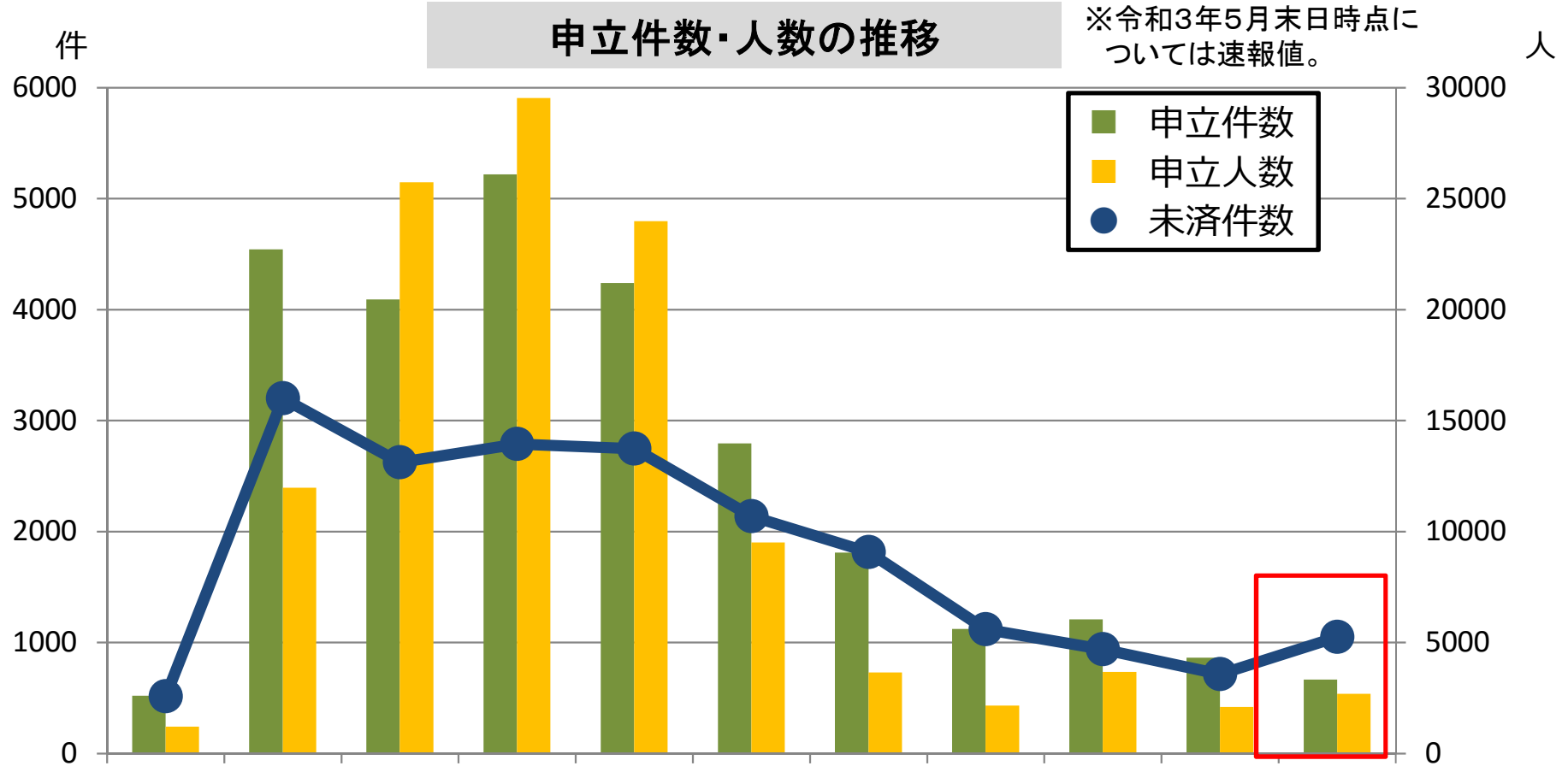
## センターの人員体制の推移

	平成23年12月	平成24年12月	平成25年12月	平成26年12月	平成27年12月	平成28年12月	平成29年12月
総括委員	3	3	3	3	3	3	3
総括委員会顧問	—	—	—	—	—	3	4
仲介委員	128	205	253	283	278	278	276
調査官	28	91	193	192	189	184	181
和解仲介室職員 (うち福島事務所)	34(8)	112(25)	154(26)	161(28)	153(28)	151(28)	144(27)
合 計	193	411	603	639	623	619	608
	平成30年12月	令和元年12月	令和2年12月	令和3年5月			
総括委員	3	3	3	3			
総括委員会顧問	4	5	5	5			
仲介委員	277	278	270	270			
調査官	161	132	105	93			
和解仲介室職員 (うち福島事務所)	137(27)	123(26)	111(23)	108(22)			
合 計	582	541	494	479			

※平成23年～令和2年は各年末の人員数を計上、令和3年は5月末日の人員数を計上

# 申立件数の推移①【速報値】

	【令和2年12月末日】	【令和3年5月末日】
申立総件数	26,407件	27,073件
申立人総数	113,511人	116,200人



平成23年 平成24年 平成25年 平成26年 平成27年 平成28年 平成29年 平成30年 令和元年 令和2年 令和3年

※申立人数については、既に和解仲介手続中の事案から手続上分離された事案の申立人数を除く。

※令和3年は1月～5月末までの集計値

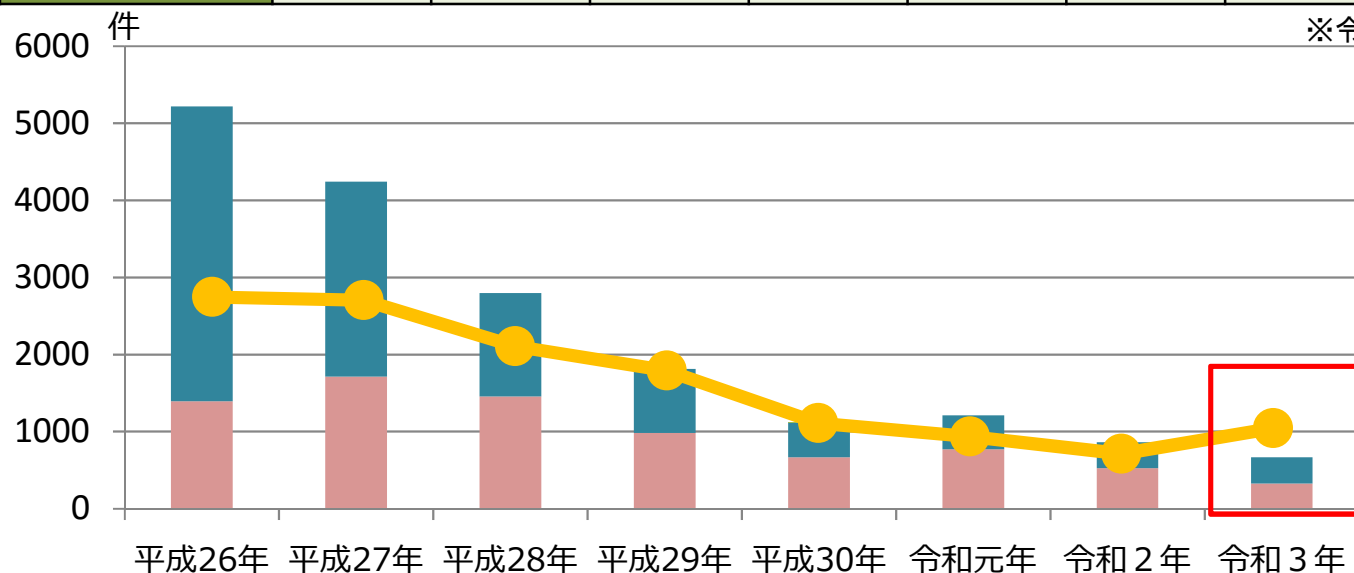
# 申立件数の推移②【速報値】

平成26年から令和3年までの  
初回申立てと複数回申立ての推移(概数)

	平成26年	平成27年	平成28年	平成29年	平成30年	令和元年	令和2年
申立件数 (内訳)	5,217	4,239	2,794	1,811	1,121	1,209	862
初回申立て	3,823 (73.3%)	2,526 (59.6%)	1,341 (48.0%)	830 (45.8%)	451 (40.2%)	438 (36.2%)	336 (39.0%)
複数回申立て	1,394 (26.7%)	1,713 (40.4%)	1,453 (52.0%)	981 (54.2%)	665 (59.3%)	771 (63.8%)	526 (61.0%)
分離に係る申立て	0 (0.0%)	0 (0.0%)	0 (0.0%)	0 (0.0%)	5 (0.4%)	0 (0.0%)	0 (0.0%)

令和3年 1月～5月
666
340 (51.1%)
326 (48.9%)
0 (0.0%)

※令和3年(1月～5月)については速報値。



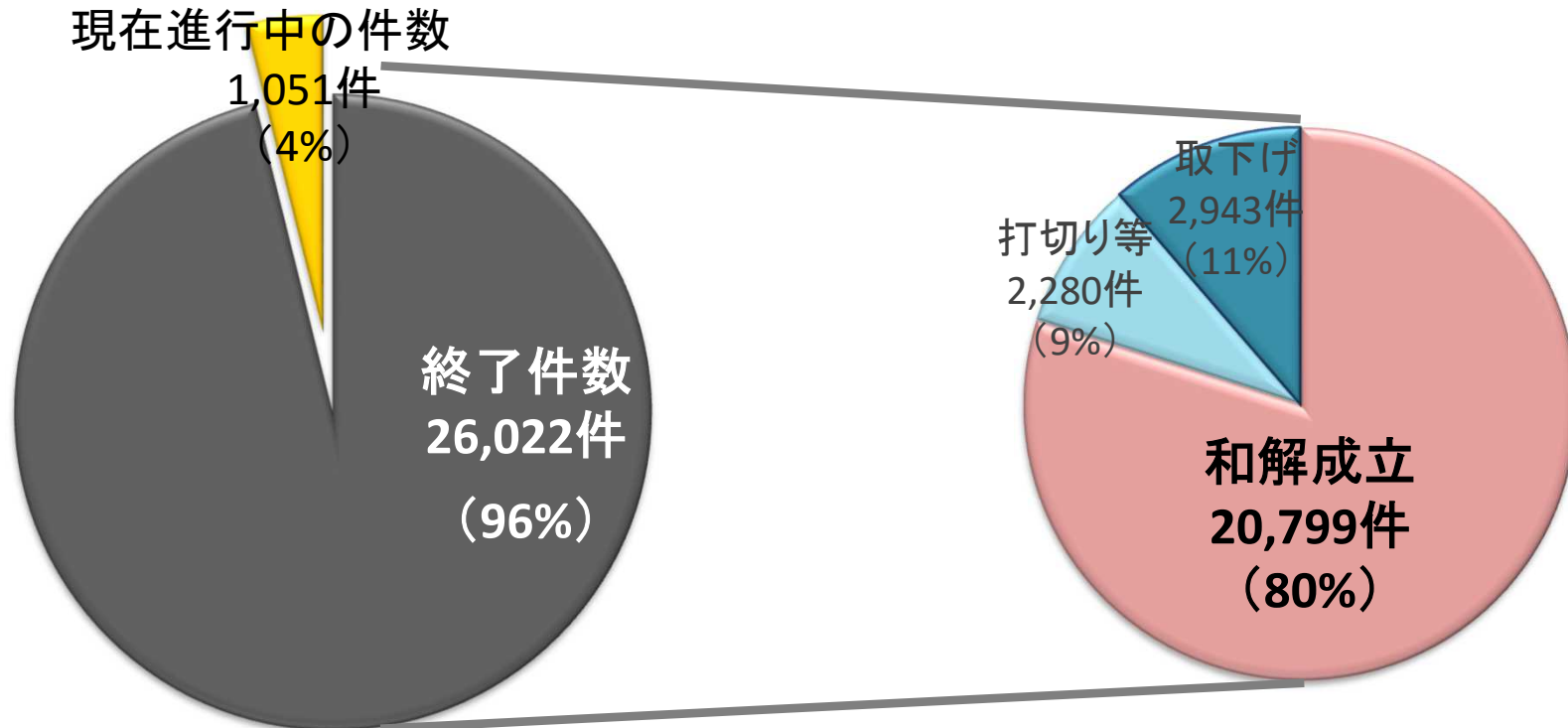
- 初回申立て
- 複数回申立て
- 分離申立て
- 未済件数

# 和解仲介の状況①【速報値】

	【令和2年12月末日】	【令和3年5月末日】
終了件数	25,692件	26,022件
うち 和解成立	20,562件	20,799件
うち 打切り等	2,230件	2,280件
うち 取下げ	2,900件	2,943件
未済件数	715件	1,051件

**申立件数 27,073件**

※令和3年5月末日時点での速報値。



# 和解仲介の状況②（和解打切り理由の内訳含む）【速報値】

平成29年から令和3年までの推移

	平成29年 1月～12月 合計		平成30年 1月～12月 合計		令和元年 1月～12月 合計		令和2年 1月～12月 合計		令和3年 1月～5月 合計	
既済件数 (内訳)	2,132		1,818		1,388		1,087		330	
和解成立	1,581	(74.2%)	1,232	(67.8%)	969	(69.8%)	814	(74.9%)	237	(71.8%)
取下げ	356	(16.7%)	333	(18.3%)	220	(15.9%)	167	(15.4%)	43	(13.0%)
却下	0	(0.0%)	0	(0.0%)	0	(0.0%)	0	(0.0%)	0	(0.0%)
和解の仲介 をしない	0	(0.0%)	1	(0.1%)	0	(0.0%)	0	(0.0%)	0	(0.0%)
和解打切り (内訳)	195	(9.1%)	252	(13.9%)	199	(14.3%)	106	(9.8%)	50	(15.2%)
申立人の請求 権を認定できない	161	(7.6%)	148	(8.1%)	128	(9.2%)	55	(5.1%)	35	(10.6%)
申立人が和解 案を拒否した	11	(0.5%)	5	(0.3%)	6	(0.4%)	7	(0.6%)	1	(0.0%)
被申立人が和 解案を拒否した	4	(0.2%)	49	(2.7%)	17	(1.2%)	2	(0.2%)	0	(0.0%)
申立人が資料 提出に応じない	3	(0.1%)	17	(0.9%)	14	(1.0%)	26	(2.4%)	5	(1.5%)
申立人と連絡が とれない	12	(0.6%)	16	(0.9%)	17	(1.2%)	11	(1.0%)	8	(2.4%)
その他	4	(0.2%)	17	(0.9%)	17	(1.2%)	5	(0.5%)	1	(0.0%)

※東京電力が和解案の受諾を拒否したために和解打切りとなった件数は、平成25年10件、平成26年42件、平成27年9件、平成28年7件、平成29年4件、平成30年49件、令和元年17件、令和2年2件であった。  
このうち、東京電力社員又はその家族からの申立件数は、平成25年10件、平成26年42件、平成27年9件、平成28年7件、平成29年4件、平成30年9件、令和元年4件、令和2年0件であった。

※令和3年(1月～5月)については速報値。

# センター広報活動

## (1) 説明会への協力

- ・ 2月、3月に浪江町確定申告に合わせ、申立てに係るオンライン説明会・相談会に協力
- ・ 関係団体(福島県司法書士会、全日本企業福祉協会、NPO法人)が主催した避難者向け説明会等に協力

## (2) ADRセンターを紹介する広報媒体の作成・配布

- ・ 福島県発行「福島の今がわかる新聞」1月号にADRセンターの業務内容等を紹介したチラシを同封
- ・ いわき市等の個人・事業者を対象とした、和解事例チラシを作成・配布
- ・ 東京都の避難者支援団体「医療ネットワーク支援センター」が作成したADRセンターの広報動画を1月に公開

【主な広報媒体の配布部数】(令和3年実績(※))

チラシ: 約40,000部

※令和3年は1月～5月末までの集計値

ADR紹介動画



## (3) 広報に係る関係団体との協議等

- ・ 福島県内の避難者への和解仲介手続に係る周知について、福島県弁護士会・福島県司法書士会と協議等を実施
- ・ 福島県外の避難者への和解仲介手続に係る周知について、避難者支援団体に協力を要請

## (4) 福島県内の地方公共団体等が発行する広報紙への案内記事の掲載

福島県内の地方公共団体が発行する広報紙(「広報おおくま」、「広報なみえ」)に案内記事(和解事例等)を複数回掲載したほか、NPO法人が発行する広報紙へも当センターの案内記事を掲載。

# 參考資料



# 申立件数の推移③【速報値】

## 平成23年から令和3年までの推移

	平成23年 9月～12月 合計	平成24年 1月～12月 合計	平成25年 1月～12月 合計	平成26年 1月～12月 合計	平成27年 1月～12月 合計	平成28年 1月～12月 合計	平成29年 1月～12月 合計	平成30年 1月～12月 合計	令和元年 1月～12月 合計	令和2年 1月～12月 合計	令和3年 1月～5月 合計
期間別 申立件数	521	4,542	4,091	5,217	4,239	2,794	1,811	1,121	1,209	862	666
(累計)	-	(5,063)	(9,154)	(14,371)	(18,610)	(21,404)	(23,215)	(24,336)	(25,545)	(26,407)	(27,073)
申立種別 内訳											
法人 申立て	102 (19.6%)	1,036 (22.8%)	902 (22.0%)	1,009 (19.3%)	986 (23.3%)	701 (25.1%)	472 (26.1%)	240 (21.4%)	175 (14.5%)	101 (11.7%)	65 (9.8%)
個人 申立て	419 (80.4%)	3,506 (77.2%)	3,189 (78.0%)	4,208 (80.7%)	3,253 (76.7%)	2,093 (74.9%)	1,339 (73.9%)	881 (78.6%)	1,034 (85.5%)	761 (88.3%)	601 (90.2%)
申立人数	1,206	11,971	25,738	29,534	23,984	9,508	3,648	2,158	3,668	2,096	2,689
(累計)	-	(13,177)	(38,915)	(68,449)	(92,433)	(101,941)	(105,589)	(107,747)	(111,415)	(113,511)	(116,200)

※令和3年(1月～5月)については速報値。

※申立件数については、既に和解仲介手続中の事案から手続上分離された事案の申立件数(平成24年:1件、平成25年:2件、平成30年:5件)を含む。

※申立人数については、既に和解仲介手続中の事案から手続上分離された事案の申立人数(平成24年:84人、平成25年:176人、平成30年:3319人)を除く。

## 和解仲介の状況③【速報値】

### 平成23年から令和3年までの推移

	平成23年 9月～12月 合計	平成24年 1月～12 月 合計	平成25年 1月～12月 合計	平成26年 1月～12月 合計	平成27年 1月～12月 合計	平成28年 1月～12月 合計	平成29年 1月～12月 合計	平成30年 1月～12月 合計	令和元年 1月～12月 合計	令和2年 1月～12月 合計	令和3年 1月～5月 合計
申立件数	521	4,542	4,091	5,217	4,239	2,794	1,811	1,121	1,209	862	666
既済件数 (内訳)	6	1,856	4,667	5,054	4,281	3,403	2,132	1,818	1,388	1,087	330
和解成立	2	1,202	3,926	4,438	3,643	2,755	1,581	1,232	969	814	237
和解打ち切り	0	272	429	300	274	201	195	252	199	106	50
取下げ	4	381	312	316	364	447	356	333	220	167	43
却下	0	1	0	0	0	0	0	0	0	0	0
和解の仲 介をしない	0	0	0	0	0	0	0	1	0	0	0
未済件数 累計	515	3,201	2,625	2,788	2,746	2,137	1,816	1,119	940	715	1051

※令和3年(1月～5月)については速報値。

# センター福島事務所・各支所の所在地



## 【福島事務所】

郡山市方八町1-2-10  
郡中東口ビル2階  
開所曜日：月～金



## 【県北支所】

福島市霞町1-52  
福島市市民会館503号室(5階)  
開所曜日：月、水、金



## 【会津支所】

会津若松市追手町7-5  
福島県会津若松合同庁舎新館  
2階ミーティングルーム2  
開所曜日：火、木



## 【いわき支所】

いわき市平字小太郎町1-6  
いわきセンタービル4階  
開所曜日：月、火、木、金



## 【相双支所】

南相馬市原町区本町2-1  
南相馬市役所(北庁舎2階)  
開所曜日：月～金

