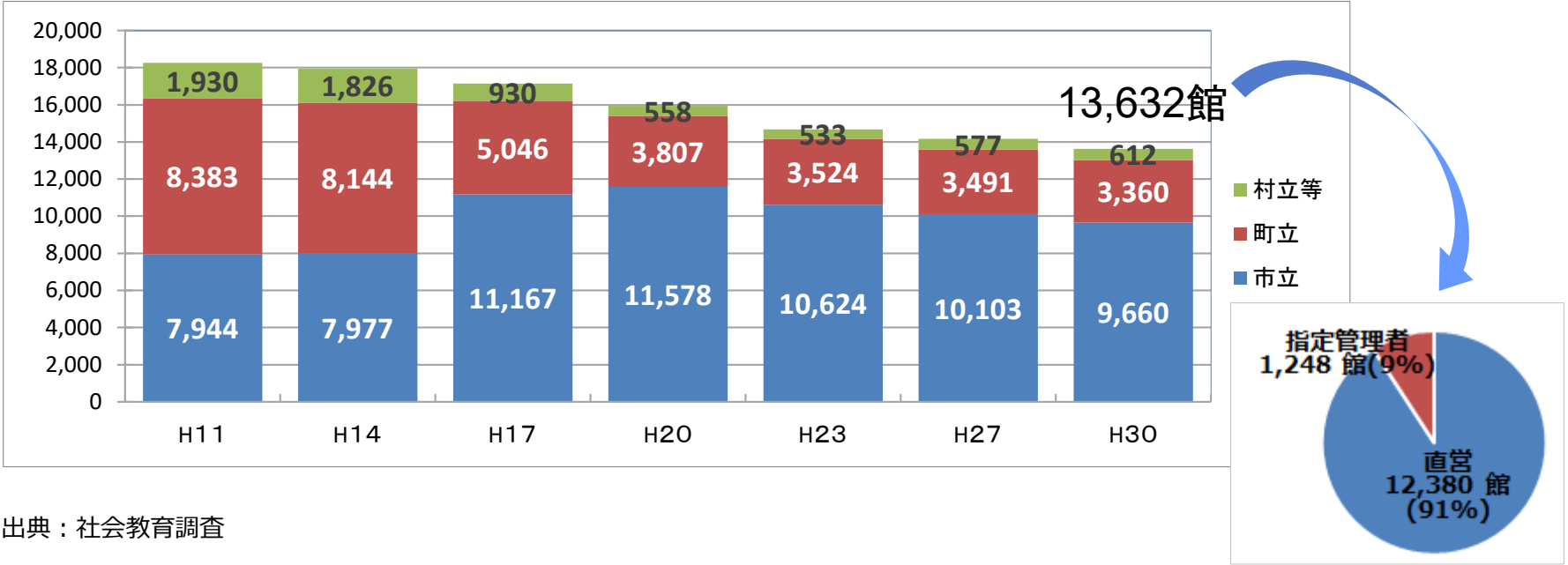


公民館数の推移

公民館数は年々減少し、平成30年度には、**約13,700館**となっている。

区分	H11	H14	H17	H20	H23	H27	H30
市立	7,944	7,977	11,167	11,578	10,624	10,103	9,660
町立	8,383	8,144	5,046	3,807	3,524	3,491	3,360
村立等	1,930	1,826	930	558	533	577	612
合計	18,257	17,947	17,143	15,943	14,681	14,171	13,632
市町村数	3,252	3,241	2,248	1,810	1,743	1,741	1,741
うち公民館設置 市町村数	2,983	2,950	2,004	1,595	1,501	1,448	1,421
設置率	91.7%	91.0%	89.1%	88.1%	86.1%	83.2%	81.6%



出典：社会教育調査

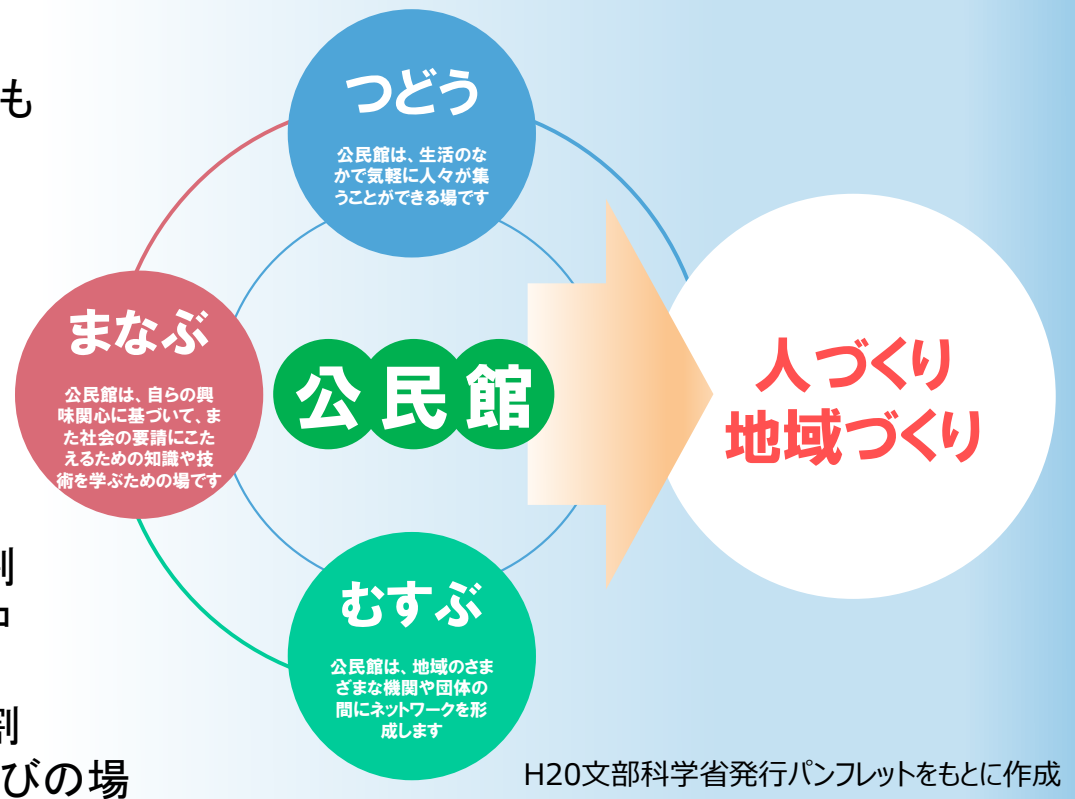
公民館の現状・求められる役割

○ 公民館の現状

- ・ 減少傾向にある館数
- ・ 主催事業減少
- ・ 利用者の固定化が見受けられるところも

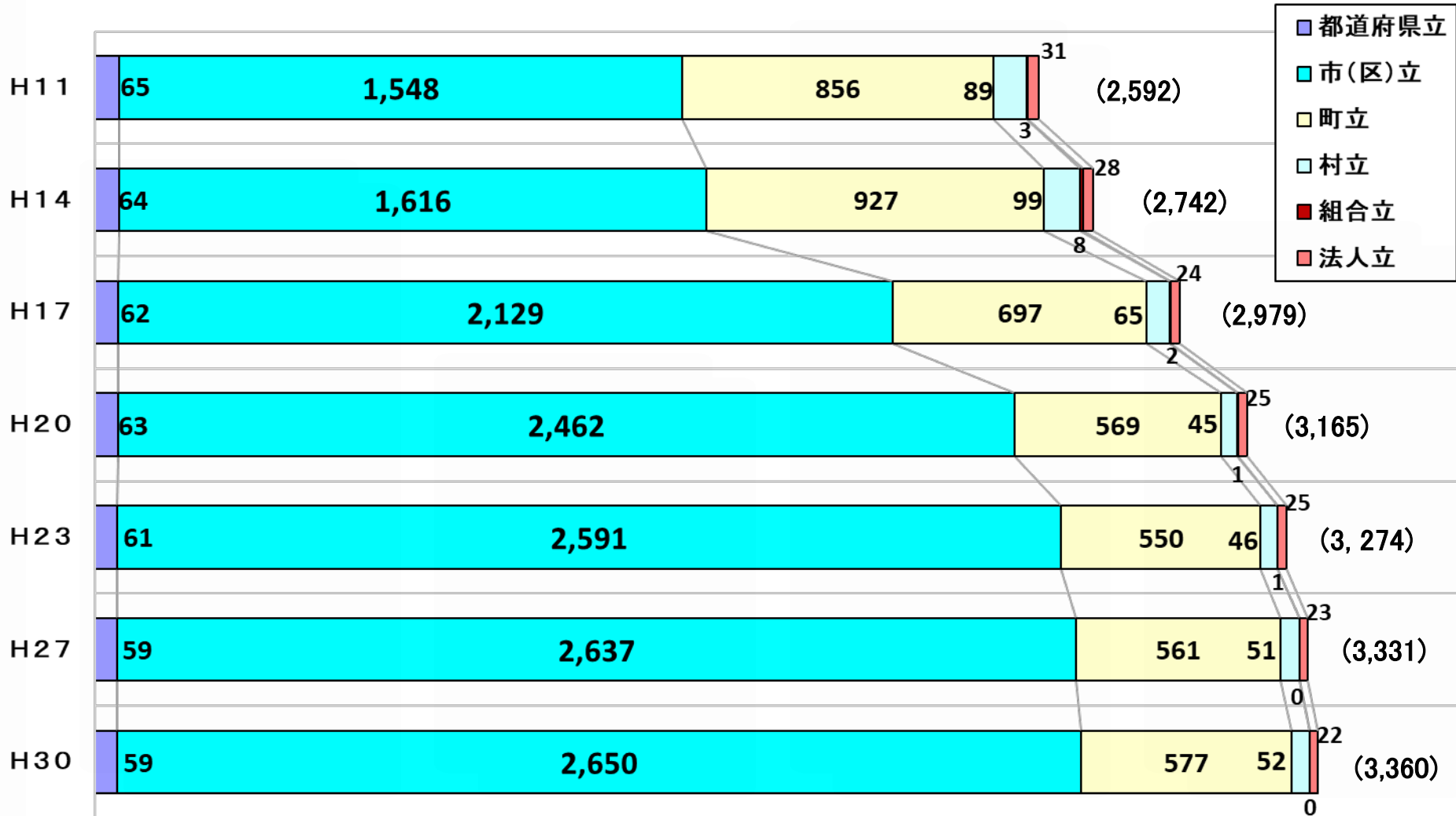
○ 求められる/期待される役割

- ・ 学習の成果を地域課題解決のための実際の活動につなげていくための役割
- ・ 地域の防災拠点としての役割
- ・ 「社会に開かれた教育課程」の実現に向けた学校との連携
- ・ 地域学校協働活動の拠点としての役割
- ・ 中山間地域における「小さな拠点」の中核となる施設としての役割
- ・ 「地域運営組織」の活動基盤となる役割
- ・ 外国人が地域に参画していくための学びの場



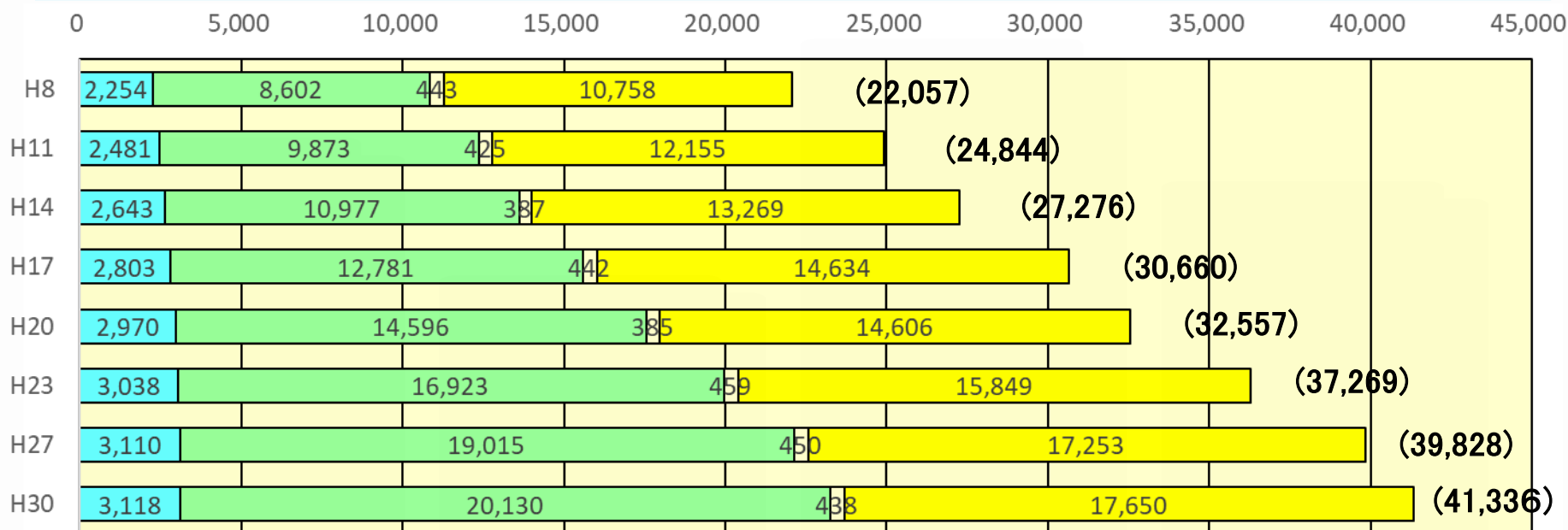
- ・ これまで公民館が培ってきた地域との関係を生かしながら、地域の実態に応じた学習と活動を結びつけ、地域づくりにつなげる新しい地域の拠点施設を目指していくことが望まれる。

図書館数の推移



※20年度調査から、都道府県・市町村首長部局所管の「図書館同種施設」を含む

職員数の推移



■ 館長・分館長 ■ 司書 □ 司書補 ■ その他の職員

○図書館職員数の推移

単位：人

	H8	H11	H14	H17	H20	H23	H27	H30
館長・分館長	2,254	2,481	2,643	2,803	2,970	3,038	3,110	3,118
司書	8,602	9,783	10,977	12,781	14,596	16,923	19,015	20,130
司書補	443	425	387	442	385	459	450	438
その他の職員	10,758	12,155	13,269	14,634	14,606	15,849	17,253	17,650
合計	22,057	24,844	27,276	30,660	32,557	36,269	39,828	41,336

出典：社会教育調査報告書