文部科学省

資料6

研究不正事案の認定･公表状況（2015年度～2025年度）

2025年6月5日

文部科学省　科学技術･学術政策局

参事官（研究環境担当）付　研究公正推進室

特定不正行為の認定･公表の状況（2015年度～2025年度）

文部科学省

- 現行ガイドライン適用後（2015年度～2025年度）の文部科学省の予算の配分又は措置に関する研究不正について、
  ① 特定不正行為（捏造、改ざん、盗用）の件数は、**106件**（自然科学系59件、人文社会系47件）。
  ② 特定不正行為（捏造、改ざん、盗用）に関与した者等の数は、**146人**（自然科学系95人、人文社会系51人）。
- その他、二重投稿、自己盗用、不適切なオーサーシップ等が認定される事案もある。

特定不正行為の認定件数（年度別）

年度	2015~2017	2018	2019	2020	2021	2022	2023	2024	2025	合計
自然科学系	16件	3件	3件	6件	7件	9件	5件	3件	7件	**59件**
人文社会系	17件	4件	6件	4件	5件	3件	5件	3件	0件	**47件**
合計	**33件**	**7件**	**9件**	**10件**	**12件**	**12件**	**10件**	**6件**	**7件**	**106件**

特定不正行為の認定件数（不正種別）

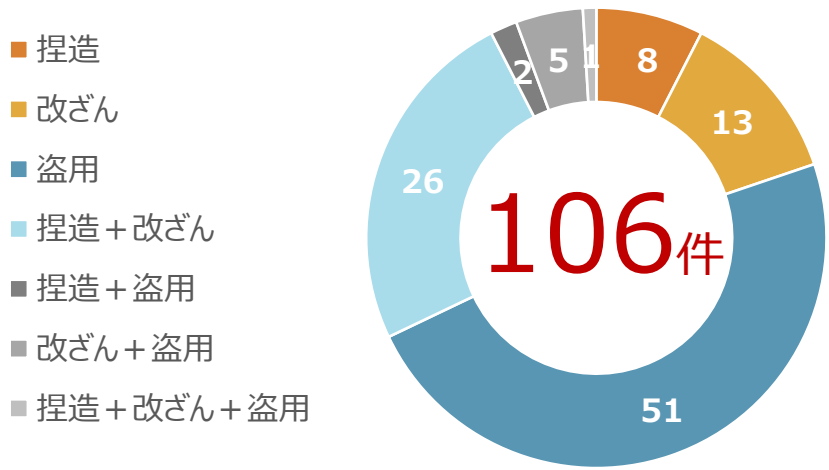

（※）1事案に含まれる不正の種別毎の分類

特定不正行為の認定者数（職位別）

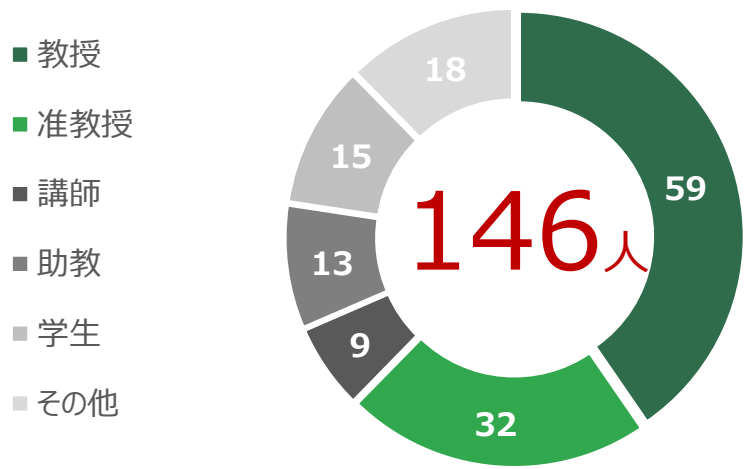

（※）「不正行為に関与した者」と「不正行為に関与していないものの、特定不正行為があったと認定した研究に関わる論文等の責任著者」の総数

特定不正行為の認定・公表の状況（自然科学系・人文社会系）

文部科学省

特定不正行為の認定件数（年度別）

年度	2015~2017	2018	2019	2020	2021	2022	2023	2024	2025	合計
自然科学系	16件	3件	3件	6件	7件	9件	5件	3件	7件	**59件**
人文社会系	17件	4件	6件	4件	5件	3件	5件	3件	0件	**47件**
合計	**33件**	**7件**	**9件**	**10件**	**12件**	**12件**	**10件**	**6件**	**7件**	**106件**

不正事案数

1事案に含まれる不正の種別毎の分類

自然科学系

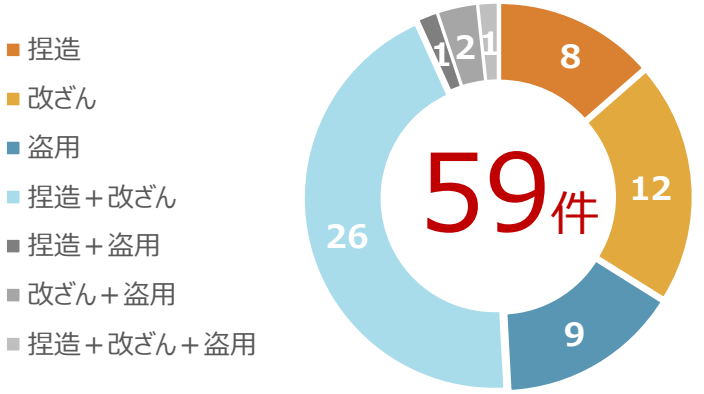

捏造・改ざんが多い

人文社会系

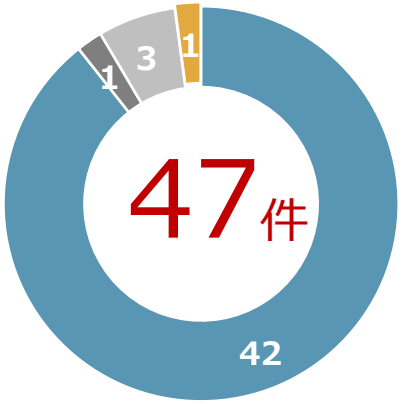

盗用が多い

不正行為に関与した人数

「不正行為に関与した者」と「不正行為に関与していないものの、特定不正行為があったと認定した研究に関わる論文等の責任著者」の総数

自然科学系

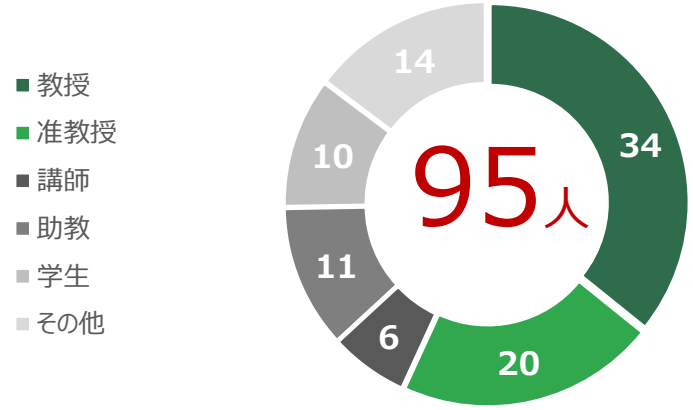

教授・准教授が多い

人文社会系



教授・准教授が多い

（参考）不正行為の認定・公表の状況（全体）

文部科学省

◆ 不正事案数

	特定不正行為			事案数小計（重複除く）	二重投稿 自己盗用	不適切な オーサーシップ	その他	事案数合計（重複除く）
	捏造	改ざん	盗用					
2015~2017年度	8件	12件	23件	33事案	6件	6件	–	34事案
2018年度	1件	2件	6件	7事案	2件	1件	–	8事案
2019年度	3件	3件	6件	9事案	4件	–	–	10事案
2020年度	2件	3件	6件	10事案	–	2件	1件	11事案
2021年度	5件	5件	7件	12事案	1件	3件		14事案
2022年度	9件	7件	3件	12事案	3件	4件	1件	15事案
2023年度	3件	6件	4件	10事案	3件	2件	1件	12事案
2024年度	3件	2件	3件	6事案	–	–	–	6事案
2025年度	3件	5件	1件	7事案	1件	1件	2件	10事案
合計	34件	40件	58件	106事案	19件	18件	3件	130事案

◆ 特定不正行為に関与した者等の数

	教授	准教授	講師	助教	院生	その他	合計
2015~2017年度	17人	10人	3人	5人	–	3人	38人
2018年度	4人	2人	1人	–	–	1人	8人
2019年度	6人	5人	–	1人	2人	–	14人
2020年度	4人(5人)	2人(3人)	–(1人)	–	5人	5人	16人(19人)
2021年度	6人（7人）	6人	2人	–	2人	–	16人(17人)
2022年度	5人（7人）	3人	2人（4人）	3人	1人（2人）	2人	16人（21人）
2023年度	7人	1人	1人	2人	1人	4人	16人
2024年度	3人	2人	–	2人	3人	1人	11人
2025年度	7人	1人	–	–	1人	2人（3人）	11人（13人）
合計	59人(64人)	32人(33人)	9人(12人)	13人	14人(16人)	18人（19人）	146人(157人)

※同一の者が複数の職位で特定不正行為を行った場合は、高い職位でカウント　※（ ）内の人数は延べ人数（同一研究者に対する不正認定が複数回に分けて報告され、個々に計上した場合）

（参考）不正行為の認定・公表の状況（自然科学系）

文部科学省

◆ 不正事案数

	特定不正行為			事案数小計（重複除く）	二重投稿 自己盗用	不適切な オーサーシップ	その他	事案数合計（重複除く）
	捏造	改ざん	盗用					
2015~2017年度	8件	11件	6件	16事案	2件	4件	–	17事案
2018年度	1件	2件	2 件	3事案	1 件	–	–	4事案
2019年度	2 件	2 件	–	3事案	1 件	–	–	4事案
2020年度	2件	3件	2 件	6事案	–	2件	–	6事案
2021年度	5件	5件	2件	7事案	1件	3件	–	9事案
2022年度	9件	6件	–	9事案	1件	3件	–	11事案
2023年度	3件	5件	–	5事案	1件	2件	–	6事案
2024年度	3件	2件	–	3事案	–	–	–	3事案
2025年度	3件	5件	1件	7事案	1件	1件	2件	10事案
合計	36件	41件	13件	59事案	8件	15件	2件	70事案

◆ 特定不正行為に関与した者等の数

	教授	准教授	講師	助教	院生	その他	合計
2015~2017年度	9人	4人	2人	4人	–	2人	21人
2018年度	1 人	2人	–	–	–	–	3 人
2019年度	2 人	4 人	–	1人	1 人	–	8 人
2020年度	4人(5人)	–(1人)	–(1人)	–	3 人	5人	12人(15人)
2021年度	3 人(4人)	4人	1 人	–	2人	–	10人(11人)
2022年度	3人(5人)	2人	2人(4人)	3人	1人(2人)	2人	13人(18人)
2023年度	4人	1人	1人	1人	1人	3人	11人
2024年度	1人	2人	–	2人	1人	–	6人
2025年度	7人（8人）	1人	–	–	1人	2人（3人）	11人（13人）
合計	34人(39人)	20人(21人)	6人(9人)	11人	10人(11人)	14人（15人）	95人(93人)

※同一の者が複数の職位で特定不正行為を行った場合は、高い職位でカウント
※（ ）内の人数は延べ人数（同一研究者に対する不正認定が複数回に分けて報告され、個々に計上した場合）

（参考）不正行為の認定・公表の状況（人文社会系）

文部科学省

◆ 不正事案数

	特定不正行為			事案数小計（重複除く）	二重投稿 自己盗用	不適切な オーサーシップ	その他	事案数合計（重複除く）
	捏造	改ざん	盗用					
2015~2017年度	–	1件	17件	17事案	4件	2件	–	17事案
2018年度	–	–	4件	4事案	1 件	1件	–	4事案
2019年度	1件	1件	6件	6事案	3件	–	–	6事案
2020年度	–	–	4件	4事案	–	–	1件	5事案
2021年度	–	–	5件	5事案	–	–	–	5事案
2022年度		1件	3件	3事案	2件	1件	1件	4事案
2023年度	–	1件	4件	5事案	2件	–	1件	6事案
2024年度	–	–	3件	3事案	–	–	–	3事案
2025年度	–	–	–	–	–	–	–	–
合計	1件	4件	46件	47事案	12件	4件	3件	50事案

◆ 特定不正行為に関与した者等の数

	教授	准教授	講師	助教	院生	その他	合計
2015~2017年度	8人	6人	1人	1 人	–	1人	17人
2018年度	3人	–	1人	–	–	1人	5人
2019年度	4人	1人	–	–	1 人	–	6人
2020年度	–	2人	–	–	2人	–	4人
2021年度	3人	2人	1人	–	–	–	6人
2022年度	2人	1人	–	–	–	–	3人
2023年度	3人	–	–	1 人	–	1人	5人
2024年度	2人	–	–	–	2人	1人	5人
2025年度	–	–	–	–	–	–	–
合計	25人	12人	3人	2人	5人	4人	51人

※同一の者が複数の職位で特定不正行為を行った場合は、高い職位でカウント
※（ ）内の人数は延べ人数（同一研究者に対する不正認定が複数回に分けて報告され、個々に計上した場合）