

参考3

令和9年度以降の子供の学習費調査に関する研究会
(第2回、令和8年5月28日)

関係資料集

令和8年5月28日

令和9年度以降の子供の学習費調査に関する研究会

目次

1. 調査全般

- 調査の概要 3
- 調査結果の概要 8

2. 個別事項

(1) 統計精度の状況に関する点検・評価

- 有効回答数及び有効回答率 27
- 標準誤差率の状況 37
- 学習費総額に占める各支出項目(大項目)の割合と標準誤差率 42
- 支出項目(小項目)ごとの標準誤差率等 46
- 現行の調査対象数に関する考え方等 66
- 他の統計調査における目標精度 68

(2) 調査の実施方法等の点検・見直し

- 学校種ごとの在籍者数・学校数 70
- 幼稚園と幼保連携型認定こども園における在園者数・学校数 73
- 認定こども園制度の概要等 89
- 各種統計調査における特別支援学校の取扱い 93
- 特別支援学校における在籍者数 94

1. 全般

子供の学習費調査（調査の概要）

（1）目的

※統計法に基づき、総務大臣の承認を得て行う一般統計調査（公的調査）

保護者が子供の学校教育及び学校外活動のために支出した経費の実態をとらえ、教育に関する諸施策を検討するための基礎資料を得ることを目的とする（平成6年度から隔年実施）

（2）調査対象（抽出調査）

公立又は私立の幼稚園、小学校、中学校、高等学校（全日制）に通う子供の保護者

（3）調査期日：対象年度における1年間の費用

（4）調査事項

- 学校教育費
 - ・ 入学金等、授業料、修学旅行費等、学校納付金等、図書・学用品・実習材料費等、教科外活動費、通学関係費、その他
- 学校給食費
- 学校外活動費
 - ・ 補助学習費（学習塾、通信教育等）、その他の活動費（習い事、スポーツ、文化活動等）

子供の学習費調査（主な調査項目）

		学校教育費	学校給食費	学校外活動費
高等学校 (全日制)	公立	・入学金等、授業料、修学旅行費等、 学校納付金等、図書・学用品・実 習材料費等、教科外活動費、通学 関係費、その他	—	○補助学習費 ・家庭内学習費、通信教育・家庭教師費、 学習塾費、その他 ○その他の学校外活動費 ・体験活動・地域活動、芸術文化活動、 スポーツ・レクリエーション活動、国際交流体験活 動、教養・その他
	私立			
中学校	公立	・入学金等、授業料（私立のみ）、 修学旅行費等、学校納付金等、図 書・学用品・実習材料費等、教科 外活動費、通学関係費、その他	・学校給食費（実費） （※実施形態（完全給食、補食給食、 ミルク給食等）を問わず）	○補助学習費 ・家庭内学習費、通信教育・家庭教師費、 学習塾費、その他 ○その他の学校外活動費 ・体験活動・地域活動、芸術文化活動、 スポーツ・レクリエーション活動、国際交流体験活 動、教養・その他
	私立			
小学校	公立	・入学金等、授業料（私立のみ）、 修学旅行費等、学校納付金等、図 書・学用品・実習材料費等、教科 外活動費、通学関係費、その他	・学校給食費（実費） （※実施形態（完全給食、補食給食、 ミルク給食等）を問わず）	○補助学習費 ・家庭内学習費、通信教育・家庭教師費、 学習塾費、その他 ○その他の学校外活動費 ・体験活動・地域活動、芸術文化活動、 スポーツ・レクリエーション活動、国際交流体験活 動、教養・その他
	私立			
幼稚園	公立	・入学金等、授業料、修学旅行費等、 学校納付金等、図書・学用品・実 習材料費等、教科外活動費、通学 関係費、その他	・学校給食費（実費） （※実施形態（完全給食、補食給食、 ミルク給食等）を問わず）	○補助学習費 ・家庭内学習費、通信教育・家庭教師費、 学習塾費、その他 ○その他の学校外活動費 ・体験活動・地域活動、芸術文化活動、 スポーツ・レクリエーション活動、国際交流体験活 動、教養・その他
	私立			

※上記の支出項目うち、「学校教育費、学校給食費、学校外活動費」は大項目、「補助学習費、その他の学校外活動費」は中項目、その他は小項目を示す。

【調査事項一覧（令和7年度調査）】

	調査事項	具体的な内容
費用 (第1回) ～ (第3回)	学校教育費	子供に学校教育を受けさせるために支出した経費
	学校給食費	幼稚園、小学校、中学校において、保護者が給食費として納付した経費
	学校外活動費	保護者が、子供の学校外活動のために支出した経費
	補助学習費	予習・復習・補習などの学校教育に関係する学習をするために支出した経費
	その他の学校外活動費	知識や技能を身に付け、豊かな感性を培い、心とからだの健全な発達を目的とした、けいこごとや学習活動、スポーツ、文化活動などに要した経費
	世帯の年間収入	世帯全体の1年間の収入（調査年の1月～12月（税込み））
属性 (第1回)	主たる生計維持者の最終卒業学校	中学校、高等学校、専門学校、短期大学・高等専門学校、大学、大学院
	調査対象者と生計を一にする者	父親、母親、祖父・祖母、その他の親族等（兄弟姉妹を除く）
	調査対象者の性別	男、女
	保護者が希望する子供の進路 (どの学校段階まで進ませたいか)	中学校、高等学校、専門学校、短期大学・高等専門学校、大学、大学院、その他、まだ分からない
	兄弟姉妹の有無 (調査対象者及びその保護者と生計を一にする者)	いる、いない
	兄弟姉妹の数・性別（※兄弟姉妹がいる場合）	(数)第一子～第七子、(性別)男、女
	調査対象者の出生順位（※兄弟姉妹がいる場合）	第一子～第七子
	兄弟姉妹の学校段階（※兄弟姉妹がいる場合）	未就学（幼稚園、保育所、乳児など）、小学校、中学校、高等学校、専門学校、短期大学・高等専門学校、大学、大学院、その他（就業中など）

(参考) 「世帯特性に係る内容」については、従前（平成28年度調査以前）、世帯の年間収入のみ調査していたが、「公的統計の整備に関する基本的な計画」(第Ⅰ期（平成21年3月閣議決定）、第Ⅱ期（平成26年3月閣議決定）)における個別の指摘を受け、附帯調査の実施・検討を経て、平成30年度調査以降、調査対象者や保護者に係る属性も調査している。なお、調査対象者の性別については、本調査の対象者の選定方法に係る事項でもあり、従前（平成28年度調査以前）から基礎情報の一つとして調査している。

(費用に係る具体的な調査内容①)

	調査項目	具体的な内容	調査時期		
			第1回	第2回	第3回
学校 教育 費	入学金・入園料 (当該年度に入学・入園した者のみ)	前年度に調査対象者の進学に係る入学金・入園料(実際に入学しなかった学校に収めた入学金・入園料を含む)			●
	入学時に納付した施設整備費等 (当該年度に入学・入園した者のみ)	前年度に調査対象者の進学に係る施設整備費等(実際に入学しなかった学校に収めた施設整備費等を含む)			●
	入学検定料 (当該年度に入学・入園した者のみ)	前年度に調査対象者の進学に係る入学検定料(実際に入学しなかった学校に収めた入学検定料を含む)			●
	授業料・保育料 (幼稚園・私立小学校・私立中学校・高等学校のみ)	就学支援金等による減免分を除いた金額			●
	施設整備費等 (私立のみ)	入学時に納付した施設整備費等を除いた金額			●
	修学旅行費 (当該年度に修学旅行が実施された学年のみ)	旅行会社や学校等に支払った総額(過年度に支出した積立分等を含む)			●
	校外活動費	遠足、野外活動、集団宿泊活動、移動教室など			●
	学級・児童会・生徒会費				●
	その他の学校納付金	保健衛生費、日本スポーツ振興センター共済掛金を含む			●
	P T A会費				●
	後援会等会費				●
	寄附金				●
	教科書費、授業で使用する図書費	授業で使用する図書費とは、副読本、ワークブック、辞書など	○	○	○
	学用品費	授業で使用する筆記用具、絵・習字用具など文房具類	○	○	○
	体育用品費	体育授業で使用する運動靴、体育着・体育帽、水泳着など	○	○	○
	楽器購入費	音読授業で使用するリコーダー、ハーモニカなど	○	○	○
実験実習費	材料を含む。授業で使用する製図用具、裁縫用具、調理用材料など	○	○	○	
教科外活動費	クラブ活動・学芸会などのために買った用具・物品など	○	○	○	

(費用に係る具体的な調査内容②)

	調査項目		具体的な内容	調査時期		
				第1回	第2回	第3回
学校教育費	通学費	交通費・通学用自転車等	定期券、スクールバス代、自転車購入・維持費など	○	○	○
		制服	学校が通学のために指定した制服・学生服など	○	○	○
		通学用品費	ランドセル・かばん、通学用くつなど	○	○	○
	その他	バッジ、上ばき、卒業記念写真代、幼稚園の遊び着など	○	○	○	
学校給食費	給食費 (幼稚園・小学校・中学校のみ)				●	
学校外活動費	補助学習費	家庭内学習費	学習机、いす、パソコン(補助学習用)、参考書、問題集など	○	○	○
		通信教育・家庭教師費	月謝、教材費、通信教育費など	○	○	○
		学習塾費	入学金、月謝、講習会費、教材費、交通費など	○	○	○
		その他	図書館などへの交通費、模擬テスト代など	○	○	○
	その他の学校外活動費	体験活動・地域活動に関する経費	ハイキングやキャンプなどの野外活動、ボランティア活動などの経費	○	○	○
		芸術文化活動に関する経費	ピアノ・舞踊・絵画などを習うための経費、芸術鑑賞、楽器演奏、演劇活動などの経費	○	○	○
		スポーツ・レクリエーション活動に関する経費	水泳・野球・サッカーなどを習うための経費、スポーツ観戦などの経費	○	○	○
		国際交流体験活動に関する経費	留学・ホームステイ、国際交流イベントへの参加などの経費	○	○	○
		教養・その他に関する経費	習字・そろばんなどを習うための経費、図書・雑誌購入費、博物館・動物園への入場料・交通費、パソコン(補助学習のために購入したものを除く)などの経費	○	○	○
	世帯の年間収入(当該年の1月～12月の収入(税込み))			7階級で調査(200万円未満、200万円～399万円、400万円～599万円、600万円～799万円、800万円～999万円、1,000万円～1,199万円、1,200万円以上)		

※ 学習費は、保護者の1年間(調査年度の4～3月)の支出について、第1回は4～6月分、第2回は7～11月分、第3回は12～3月分又は1年分(4～3月分)を調査。一方、年間収入は、第3回に世帯の1年間(調査年の1～12月)の状況を調査。(上表では、○は各期分、●は1年分を示す)

子供の学習費調査（調査結果の概要）

○学校種別の学習費総額

<令和3年度>

区 分	幼 稚 園		小 学 校		中 学 校		高等学校(全日制)	
	公 立	私 立	公 立	私 立	公 立	私 立	公 立	私 立
学 習 費 総 額	165,126	308,866	352,566	1,666,949	538,799	1,436,353	513,563	1,054,666
公私比率	1	1.9	1	4.7	1	2.7	1	2.1
うち学校教育費	61,156	134,847	65,974	961,013	132,349	1,061,350	309,384	749,920
構成比(%)	37.0	43.7	18.7	57.7	24.6	73.9	60.2	71.1
公私比率	1	2.2	1	14.6	1	8.0	1	2.4
うち学校給食費	13,415	29,914	39,010	45,139	37,670	7,227	…	…
構成比(%)	8.1	9.7	11.1	2.7	7.0	0.5	…	…
公私比率	1	2.2	1	1.2	1	0.2	…	…
うち学校外活動費	90,555	144,105	247,582	660,797	368,780	367,776	204,179	304,746
構成比(%)	54.8	46.7	70.2	39.6	68.4	25.6	39.8	28.9
公私比率	1	1.6	1	2.7	1	1.0	1	1.5

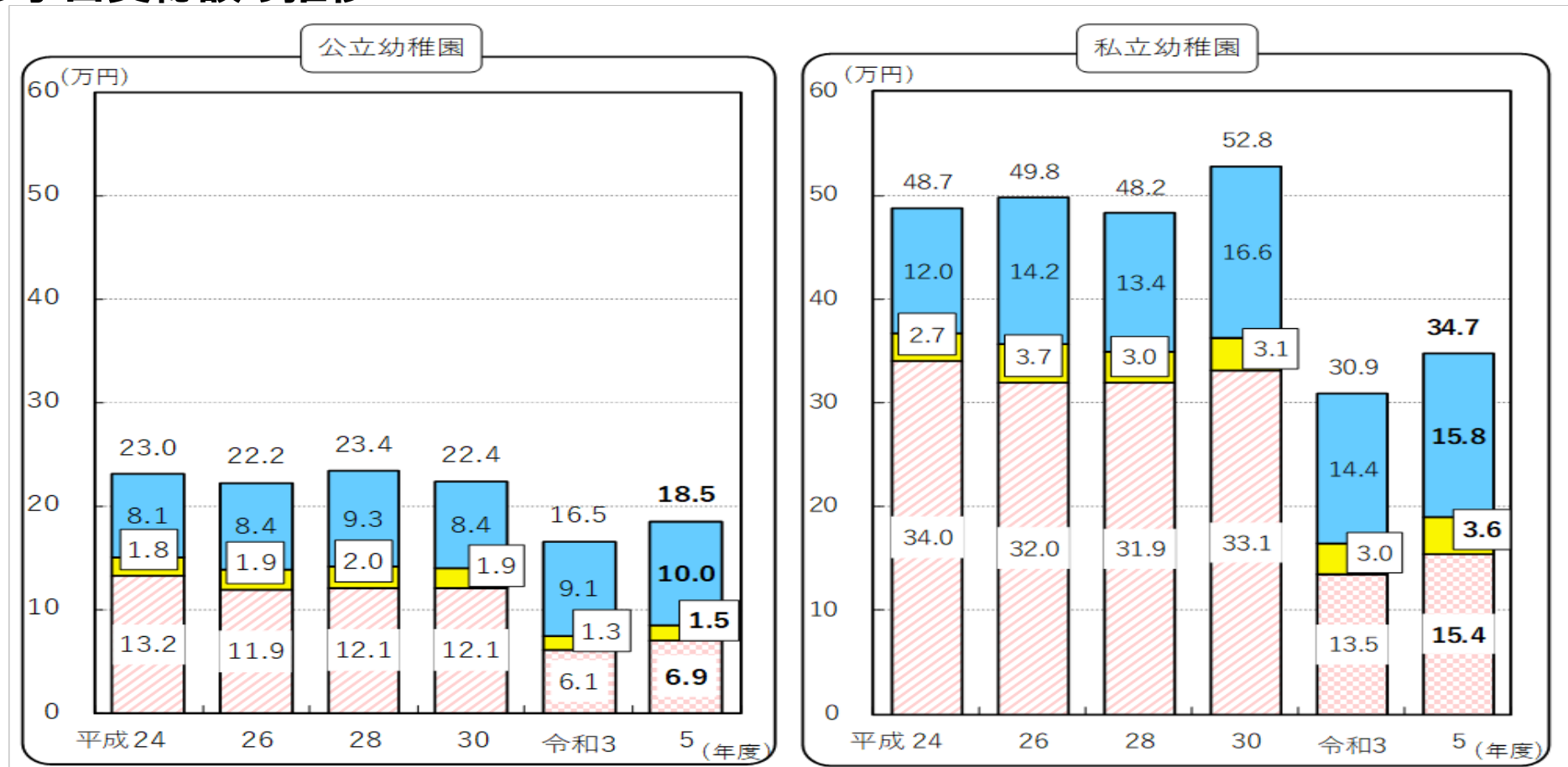
<令和5年度>

区 分	幼 稚 園		小 学 校		中 学 校		高等学校(全日制)	
	公 立	私 立	公 立	私 立	公 立	私 立	公 立	私 立
学 習 費 総 額	184,646	347,338	366,599	1,741,516	542,450	1,560,359	596,954	1,179,261
公私比率	1	1.9	1	4.8	1	2.9	1	2.0
うち学校教育費	69,362	154,062	74,336	978,271	150,761	1,128,061	351,523	832,650
構成比(%)	37.6	44.4	20.3	56.2	27.8	72.3	58.9	70.6
公私比率	1	2.2	1	13.2	1	7.5	1	2.4
うち学校給食費	15,235	35,741	35,774	53,578	35,671	9,317	…	…
構成比(%)	8.3	10.3	9.8	3.1	6.6	0.6	…	…
公私比率	1	2.3	1	1.5	1	0.3	…	…
うち学校外活動費	100,049	157,535	256,489	709,667	356,018	422,981	245,431	346,611
構成比(%)	54.2	45.4	70.0	40.7	65.6	27.1	41.1	29.4
公私比率	1	1.6	1	2.8	1	1.2	1	1.4

子供の学習費調査（調査結果の概要）

（幼稚園）

○学習費総額の推移



学校教育費（～30年度）

 学校教育費（令和3年度～）

 学校給食費

 学校外活動費

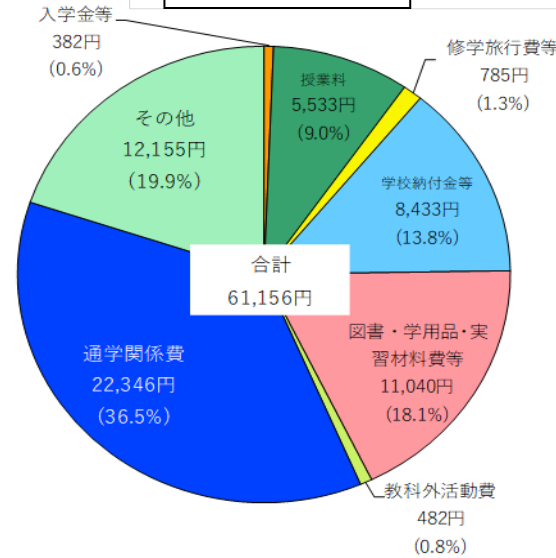
子供の学習費調査（調査結果の概要）

（幼稚園）

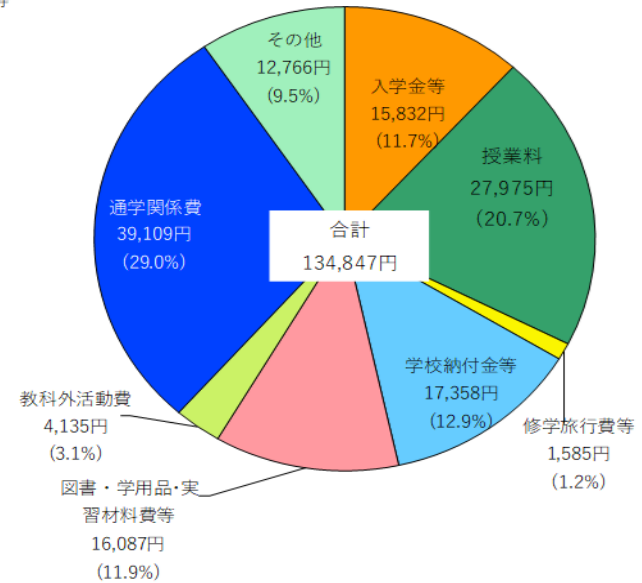
○学校教育費

＜令和3年度＞

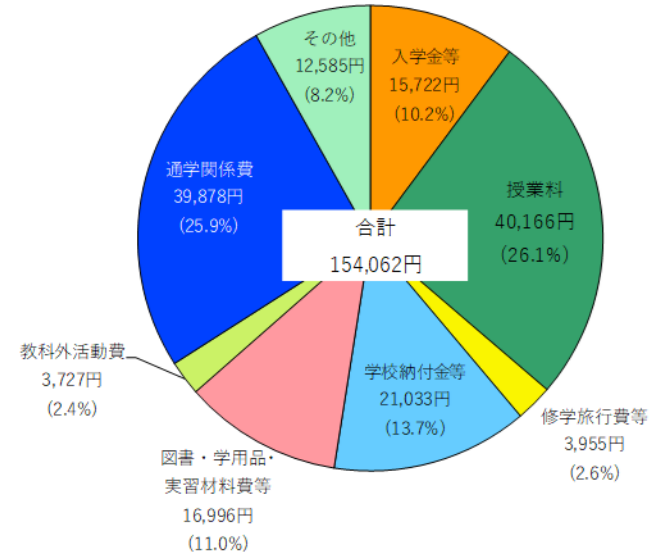
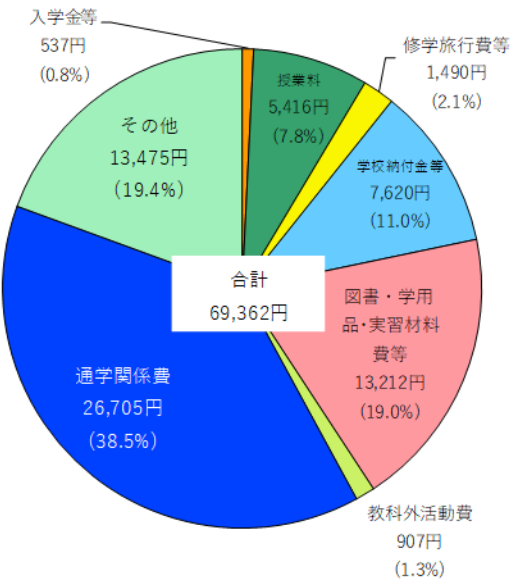
公立幼稚園



私立幼稚園



＜令和5年度＞

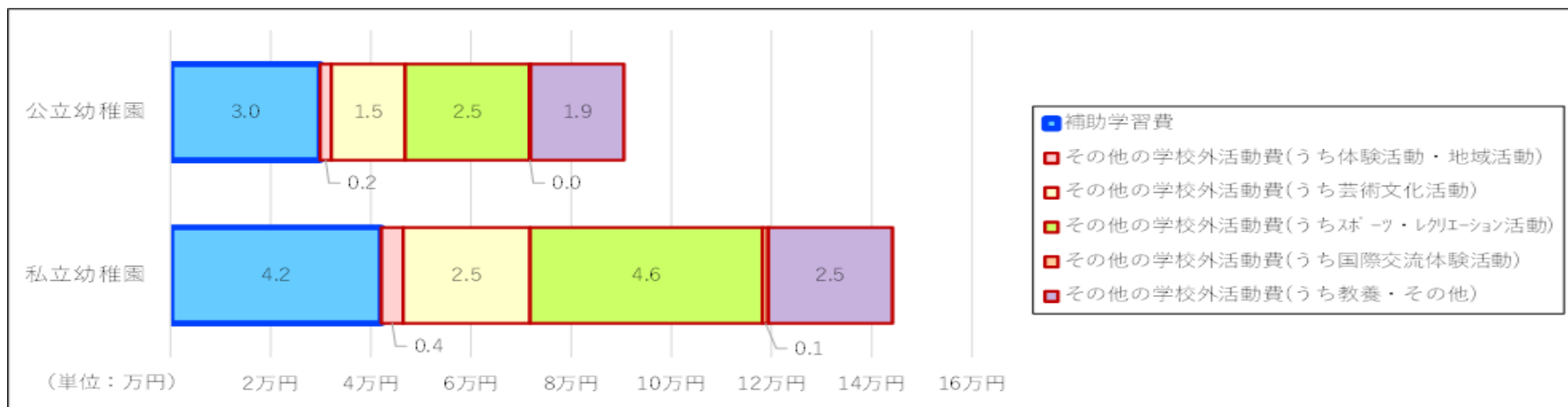


子供の学習費調査（調査結果の概要）

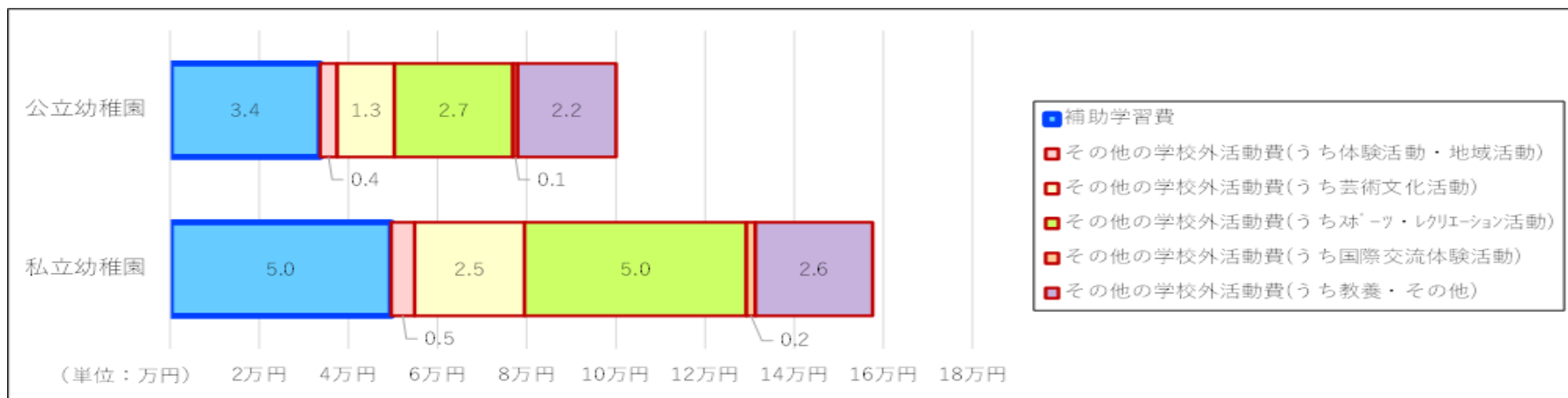
（幼稚園）

○学校外活動費

<令和3年度>



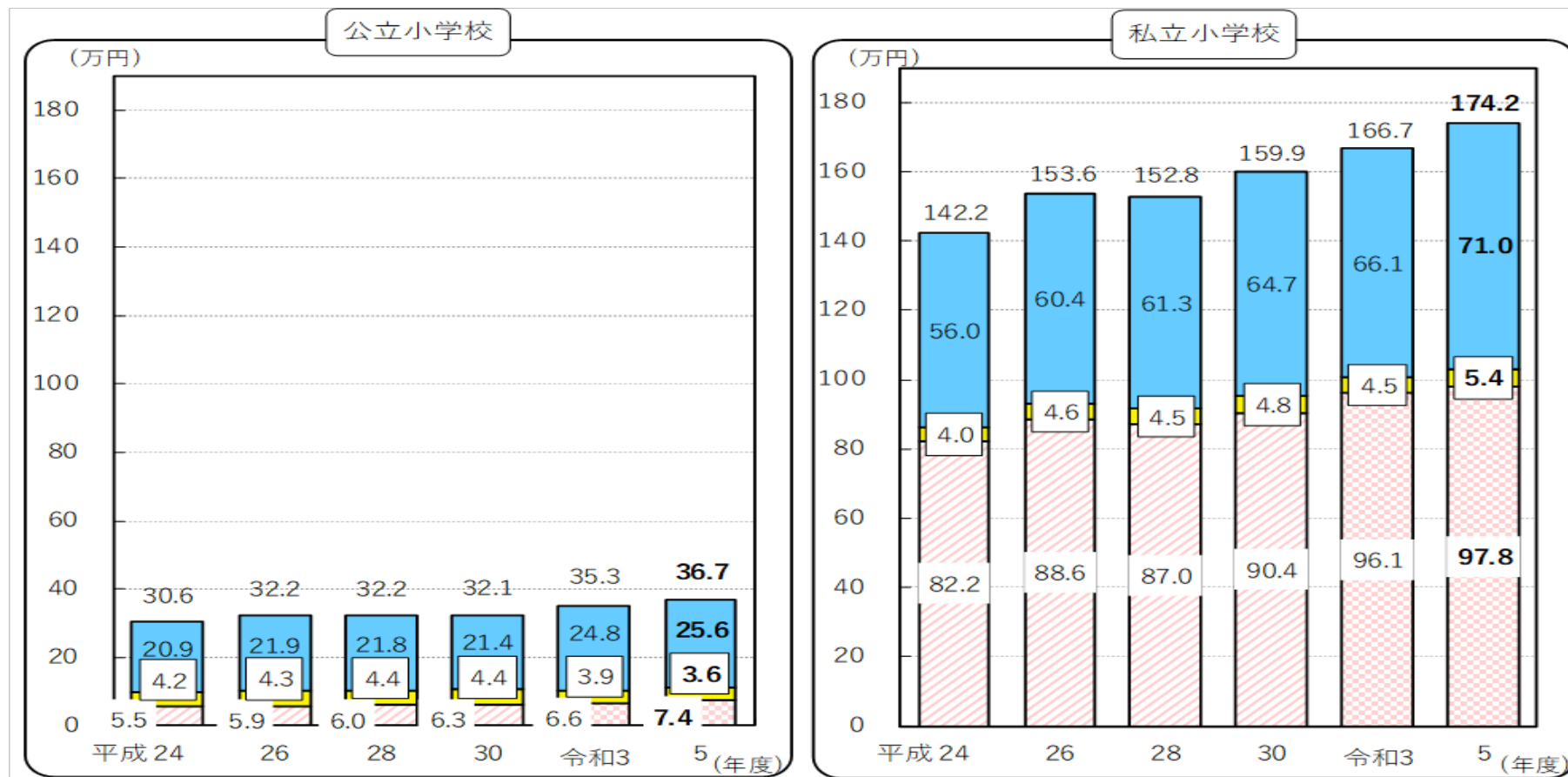
<令和5年度>



子供の学習費調査（調査結果の概要）

（小学校）

○学習費総額の推移



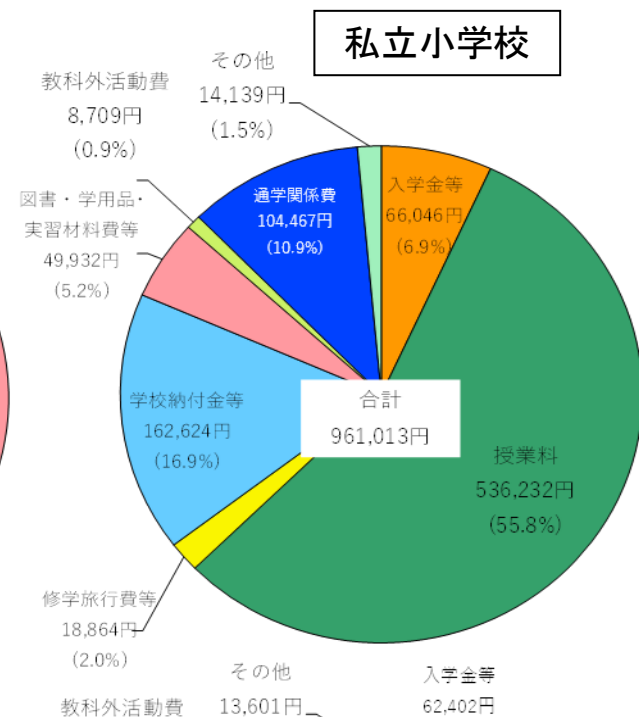
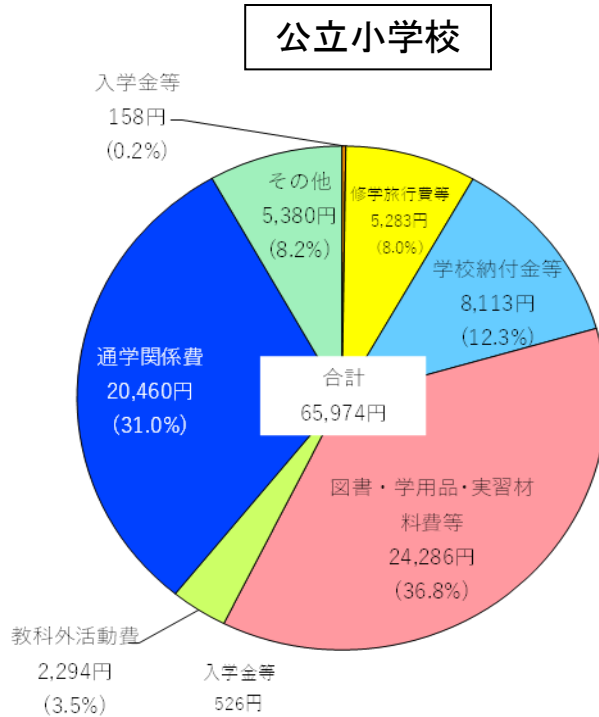
学校教育費 (～30年度) 学校教育費 (令和3年度～) 学校給食費 学校外活動費

子供の学習費調査（調査結果の概要）

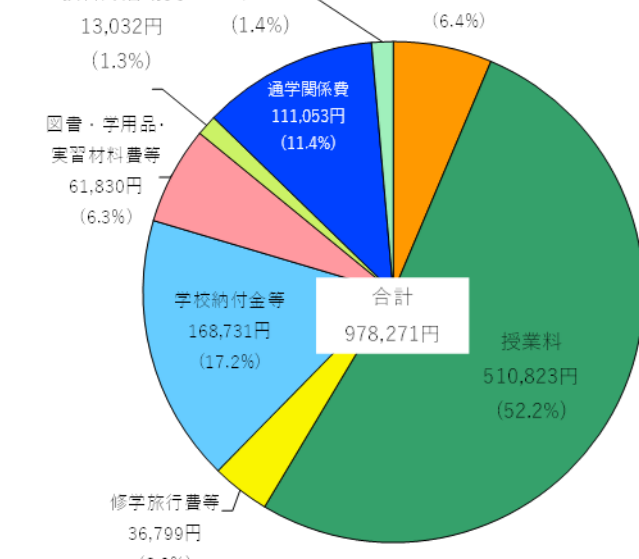
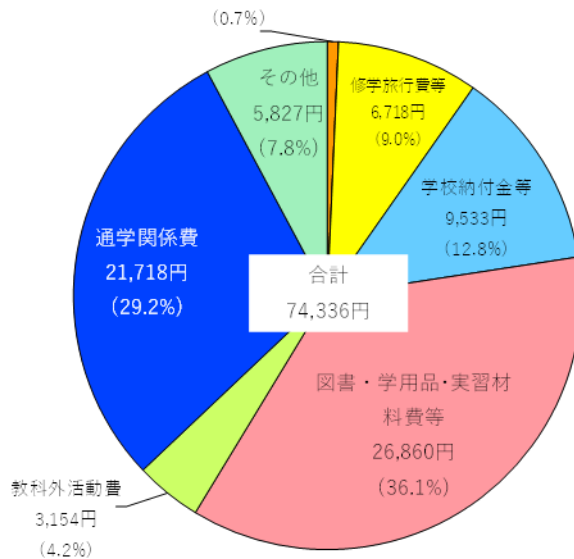
（小学校）

○学校教育費

＜令和3年度＞



＜令和5年度＞

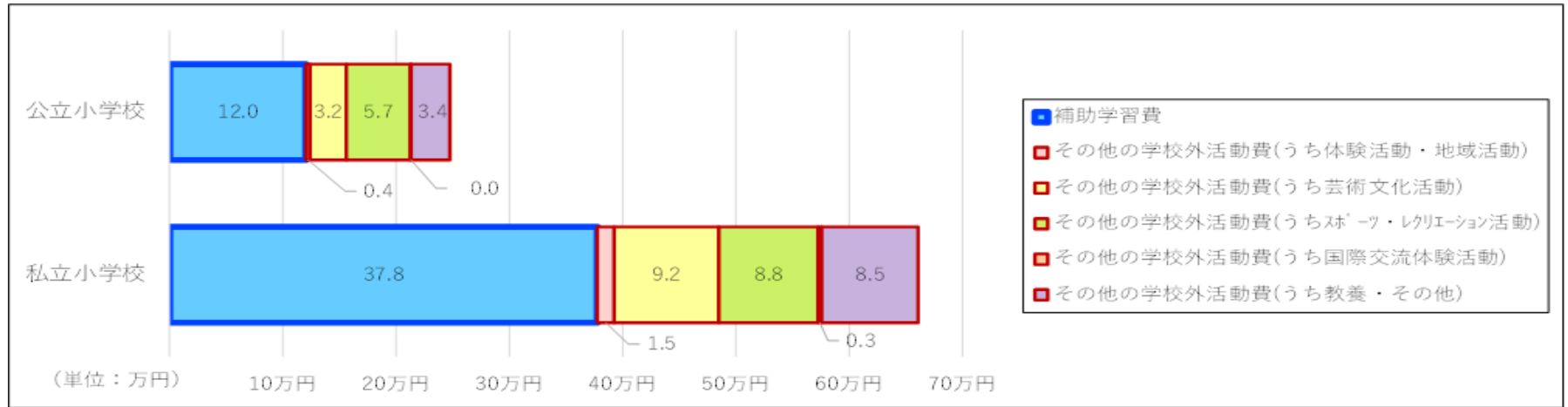


子供の学習費調査（調査結果の概要）

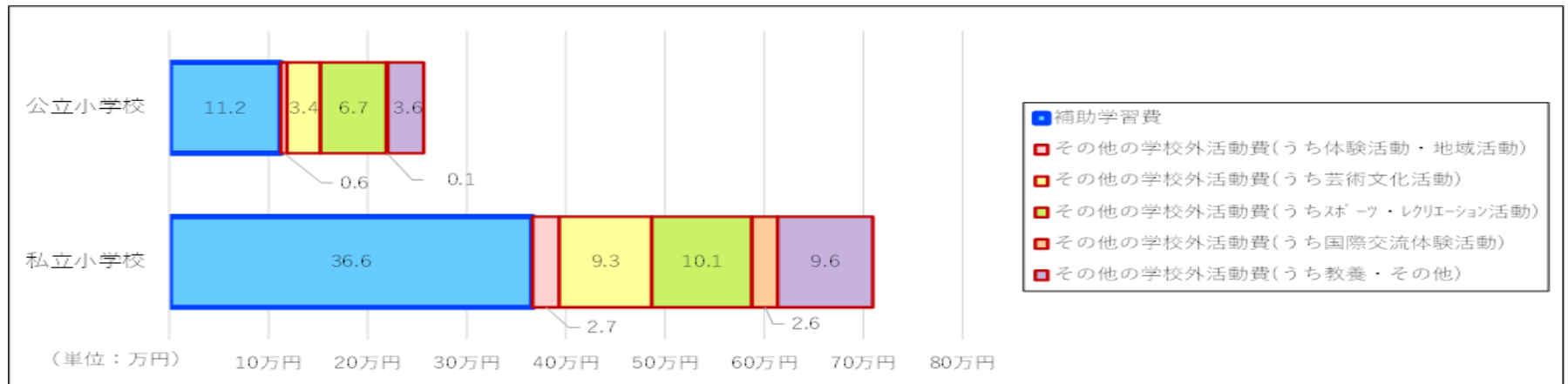
（小学校）

○学校外活動費

＜令和3年度＞



＜令和5年度＞



子供の学習費調査（調査結果の概要）

（中学校）

○学習費総額の推移



学校教育費（～30年度）

 学校教育費（令和 3 年度～）

 学校給食費

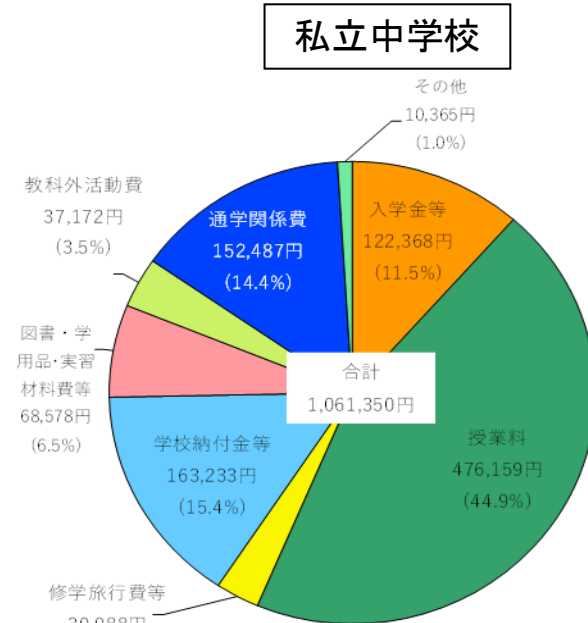
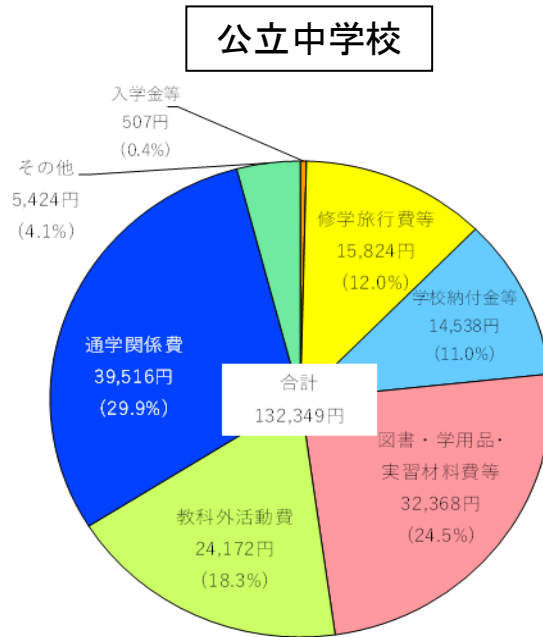
 学校外活動費

子供の学習費調査（調査結果の概要）

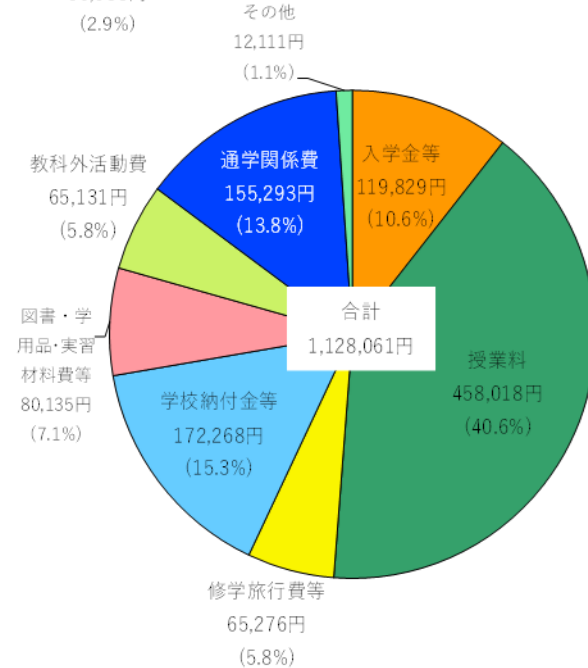
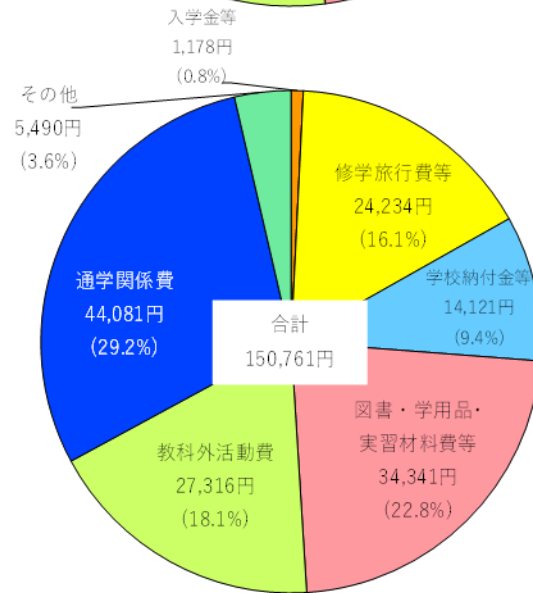
（中学校）

○学校教育費

＜令和3年度＞



＜令和5年度＞

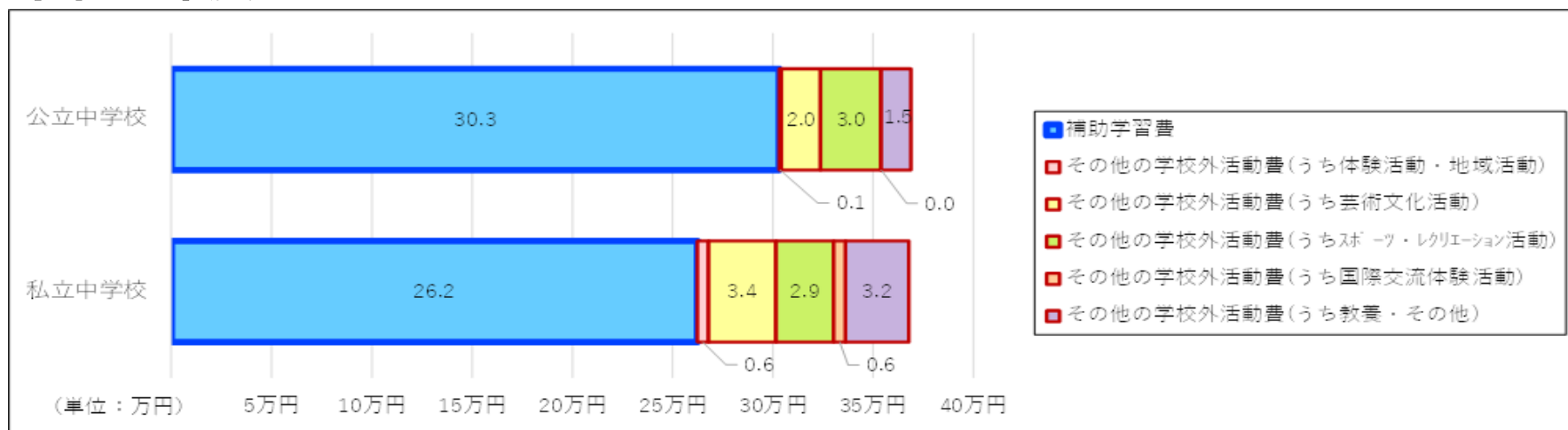


子供の学習費調査（調査結果の概要）

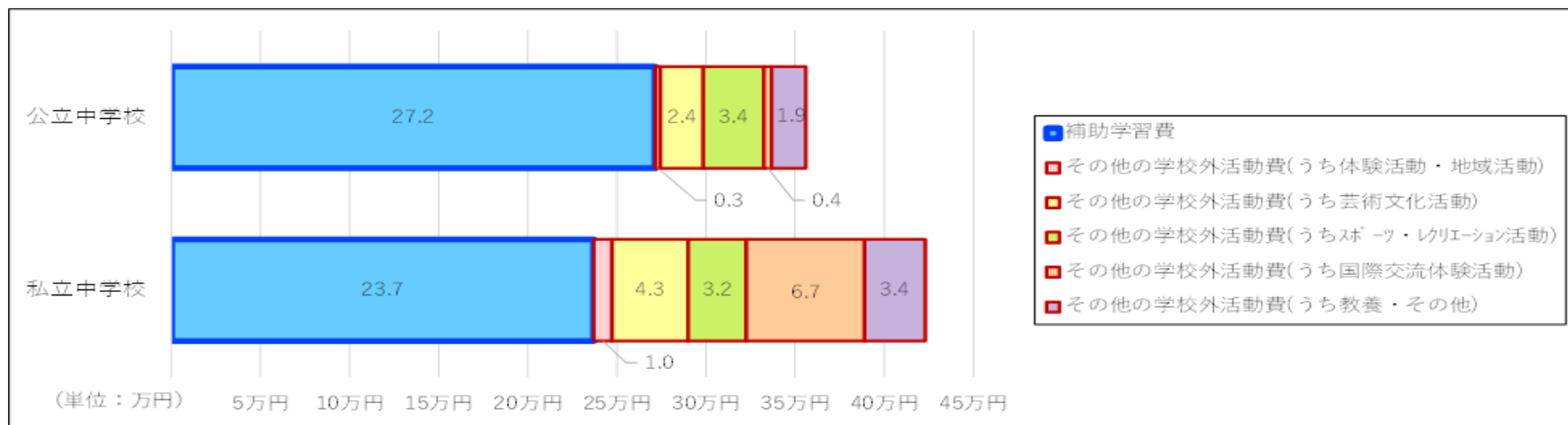
（中学校）

○学校外活動費

＜令和3年度＞



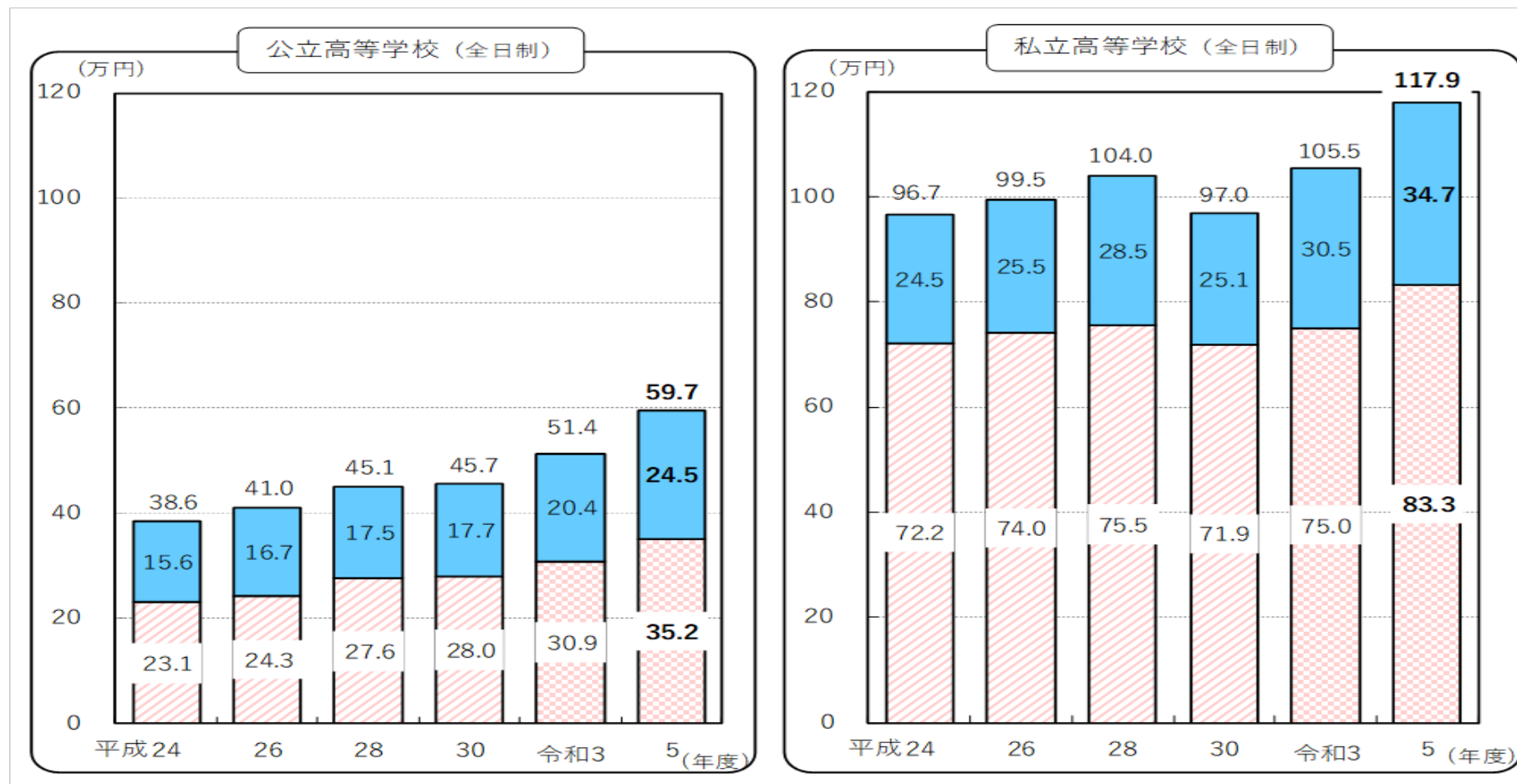
＜令和5年度＞



子供の学習費調査（調査結果の概要）

（高等学校（全日制））

○学習費総額の推移



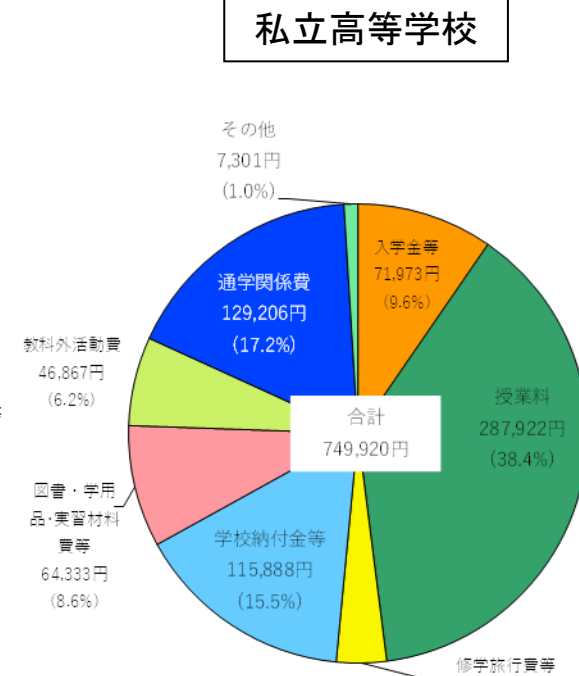
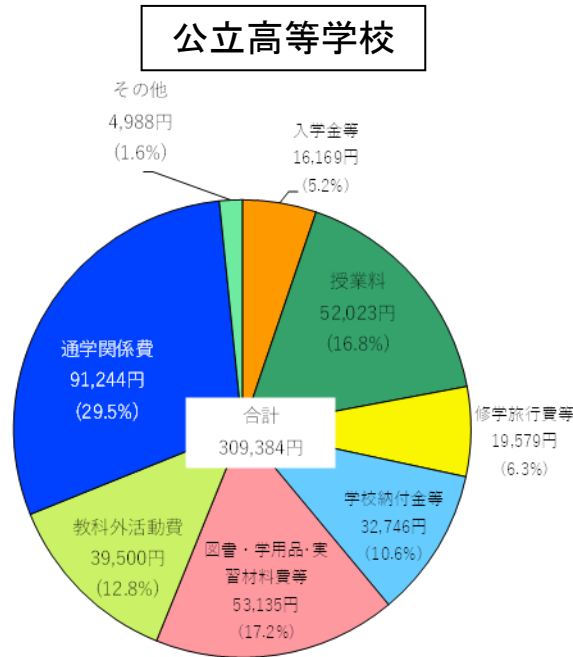
学校教育費（～30年度） 学校教育費（令和3年度～） 学校外活動費

子供の学習費調査（調査結果の概要）

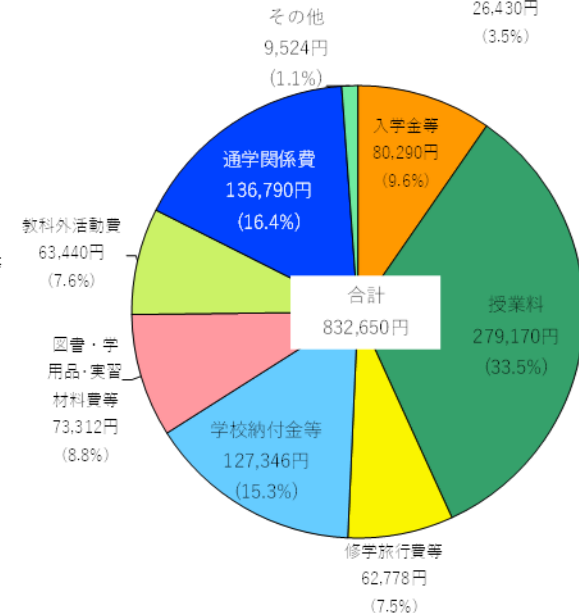
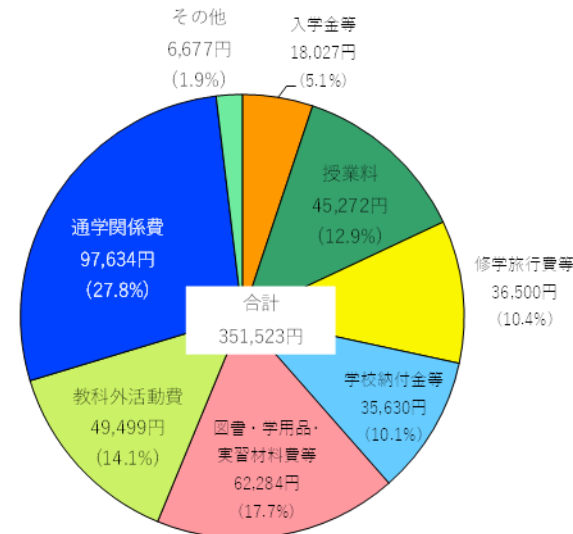
（高等学校（全日制））

○学校教育費

＜令和3年度＞



＜令和5年度＞

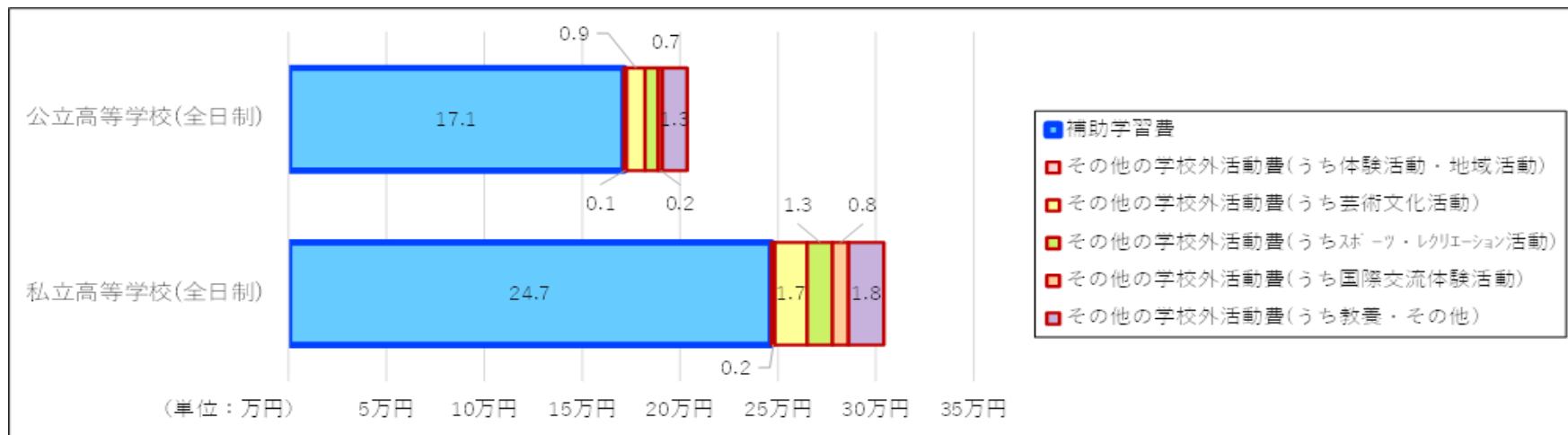


子供の学習費調査（調査結果の概要）

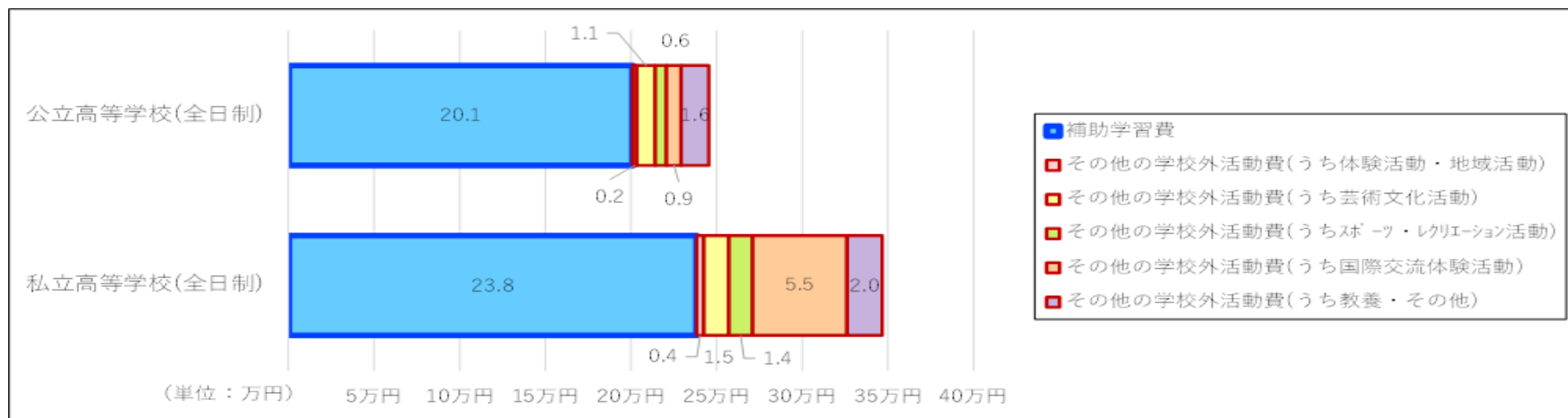
（高等学校（全日制））

○学校外活動費

<令和3年度>



<令和5年度>



子供の学習費調査（調査結果の概要）

（注）各学校種の「学校教育費に係る円グラフ」の支出項目については、以下のとおり。

1. 「入学金等」とは、入学にあたって要した諸費用であり、併願等で実際には入学しなかった学校へ納付した金額を含む。統計表の「入学金・入園料」「入学時に納付した施設整備費等」「入学検定料」の計である。
2. 「修学旅行費等」とは、修学旅行、遠足、見学、移動教室などのために支払った経費であり、個人的に要した経費は含まない。統計表の「修学旅行費」「校外活動費」の計である。
3. 「学校納付金等」とは、学級費、PTA会費等であり、統計表の「施設整備費等」「学級・児童会・生徒会費」「その他の学校納付金」「PTA会費」「後援会等会費」「寄附金」の計である。
4. 「図書・学用品・実習材料費等」とは、授業のために購入した図書、文房具類、体育用品及び実験・実習のための材料等の購入費であり、統計表の「教科書費・教科書以外の図書費」「学用品・実験実習材料費」の計である。
5. 「教科外活動費」とは、クラブ活動、学芸会・運動会・芸術鑑賞会、臨海・林間学校等のために家計が支出した経費である。
6. 「通学関係費」とは、通学のための交通費、制服及びランドセル等の通学用品の購入費であり、統計表の「通学費」「制服」「通学用品費」の計である。

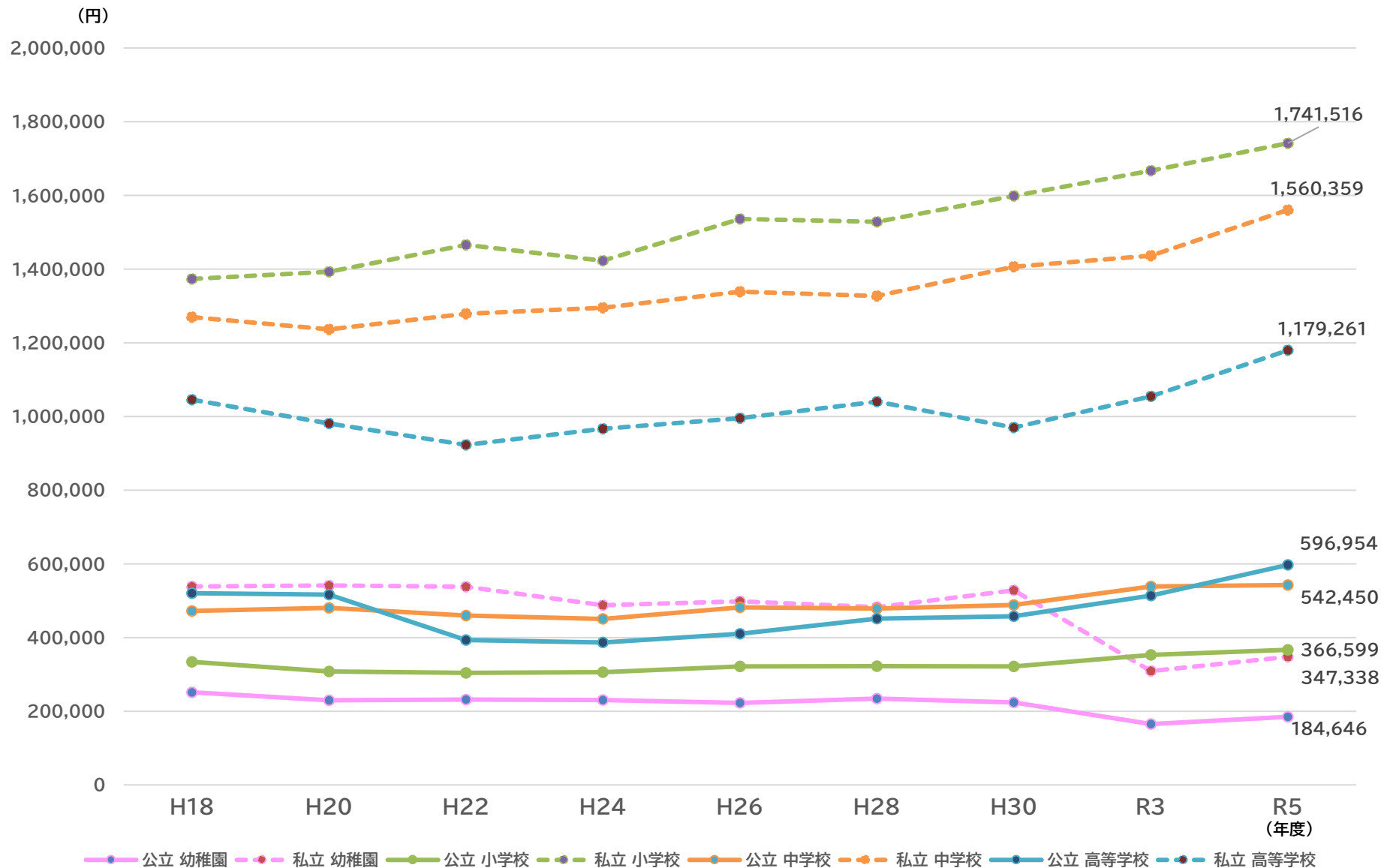
子供の学習費調査（調査結果の活用）

- 子供の学習費調査は、幼稚園段階から高等学校段階までの学校に通う子供の学習活動に係る保護者の支出状況を示す公的な統計調査として、調査結果は文部科学省Webサイトやe-Stat（政府統計窓口）を通じて公表し、様々な関係者の活用に加えて、国の教育費支援等に係る施策の検討・立案（予算積算や検証等）に資する基礎資料として活用。

<教育費支援関連の主な施策（令和7年度）>（※ 下線は、利活用リスト（総務省）に登録されている本調査に係る施策）

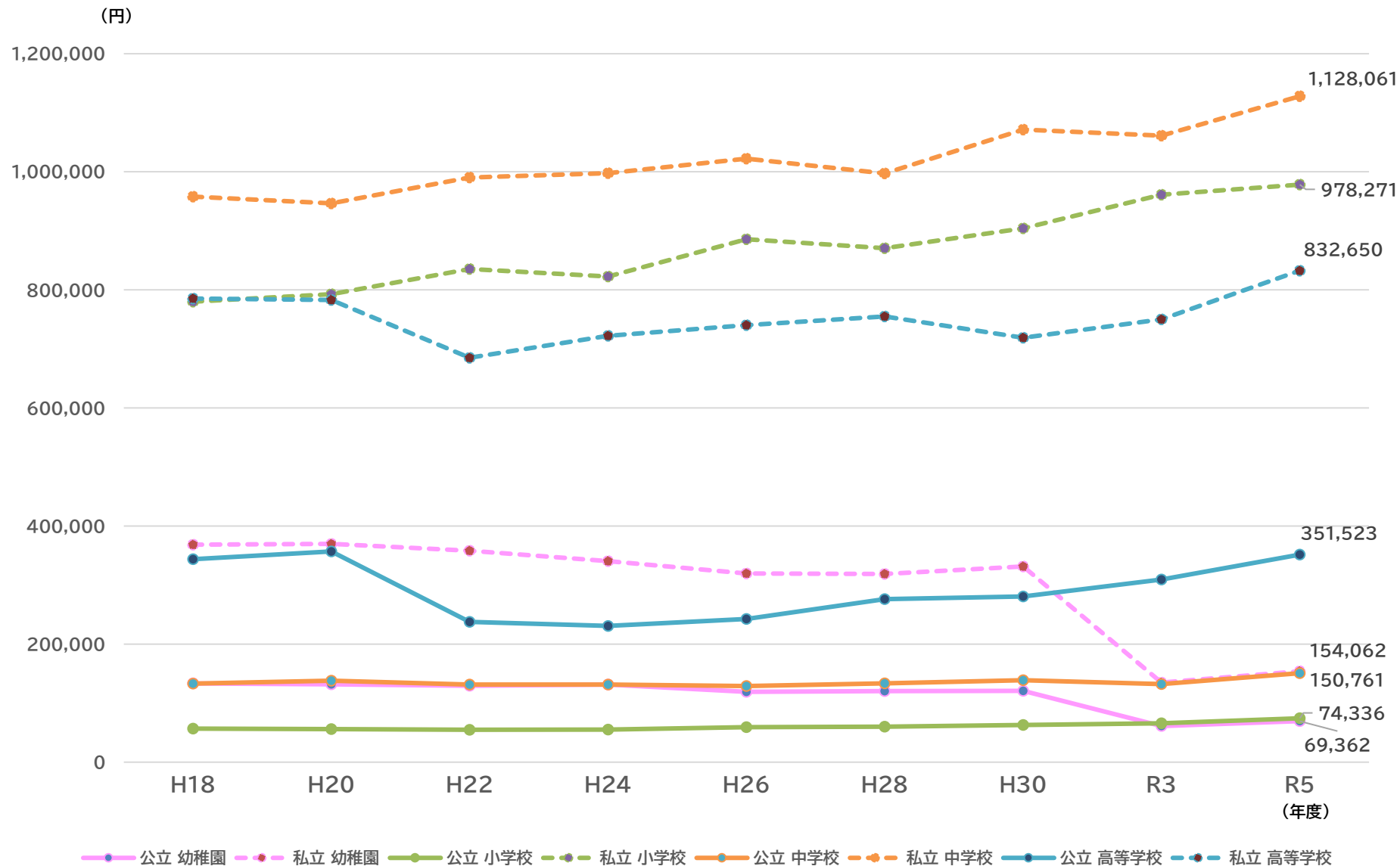
	施策内容	担当省庁
高等学校等	○ <u>高校生等奨学給付金</u> （授業料以外の教育費）（対象：生活保護世帯、住民税非課税世帯） ・生活保護世帯：修学旅行費 ・非課税世帯：教科書費、学用品費、通学用品費等 ○ <u>高等学校等就学支援金</u> （授業料）【高等学校等就学支援金の支給に関する法律】 （対象：年収910万円未満世帯） ・授業料	文部科学省
小中学校等	○ <u>就学援助</u> 【学校教育法】（対象：要保護者、準要保護者） ・学用品費、通学用品費、通学費、学校給食費、オンライン学習通信費、医療費、修学旅行費等	文部科学省
幼稚園等	○ <u>幼児教育・保育の無償化</u> 【子ども・子育て支援法】（対象：幼稚園、保育所、認定こども園等を利用する3～5歳の子供（0～2歳は市町村税非課税世帯等が対象）） ・利用料（保育料）	こども家庭庁 文部科学省
特別支援学校等	○ <u>特別支援教育就学奨励費</u> 【特別支援学校への就学奨励に関する法律】 （対象：特別支援学校（幼稚部、小学部、中学部、高等部）等に通う子供の保護者等） ・学用品費（小中学部）、教科書費（高等部）、学校給食費、交通費、寄宿舎居住費、修学旅行費等	文部科学省
その他	○ <u>教育扶助等</u> （高等学校段階は生業扶助（高等学校等就学費））【生活保護法】（対象：生活保護世帯） ・学用品費、学級費、通学用品費等	厚生労働省
	○ <u>奨学援護金、就労保育援護金</u> 【国家公務員災害補償法】 （対象：公務災害又は通勤災害により障害補償年金等を受ける国家公務員等の子弟等） ・学資、保育に係る費用	人事院
	○ <u>子女教育手当</u> 【在外公館の名称及び位置並びに在外公館に勤務する外務公務員の給与に関する法律】 （対象：在外公館に勤務する外務公務員の年少女） ・入学料、授業料、外務大臣が認める教育施設における教科書の対価として納付する経費等	外務省

○「学習費総額」の推移



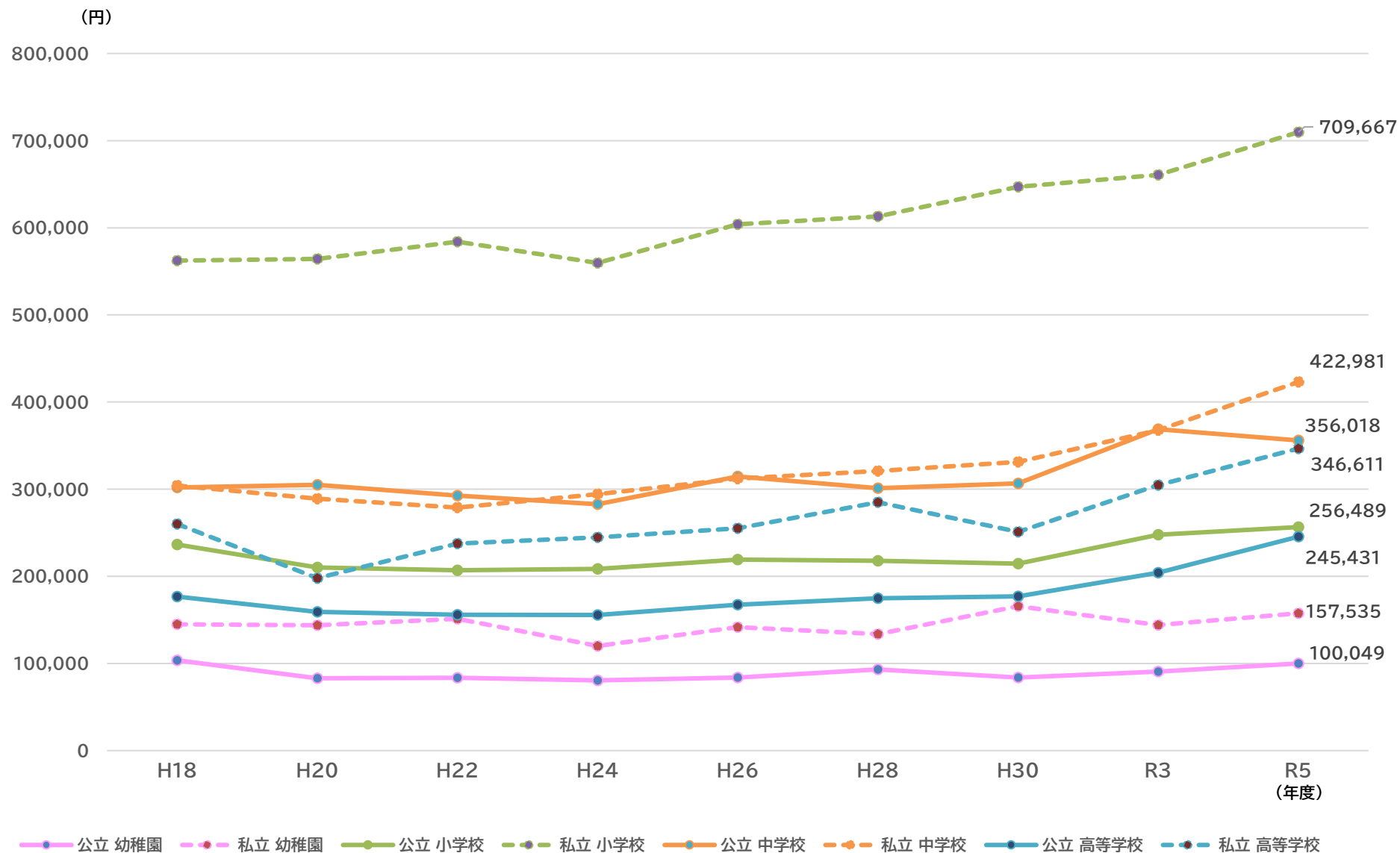
※ 前回調査（令和3年度）において、調査事項を一部変更しており、それ以前の調査結果とは単純比較できないことに留意。

○「学校教育費」の推移



※ 前回調査（令和3年度）において、調査事項を一部変更しており、それ以前の調査結果とは単純比較できないことに留意。

○「学校外活動費」の推移



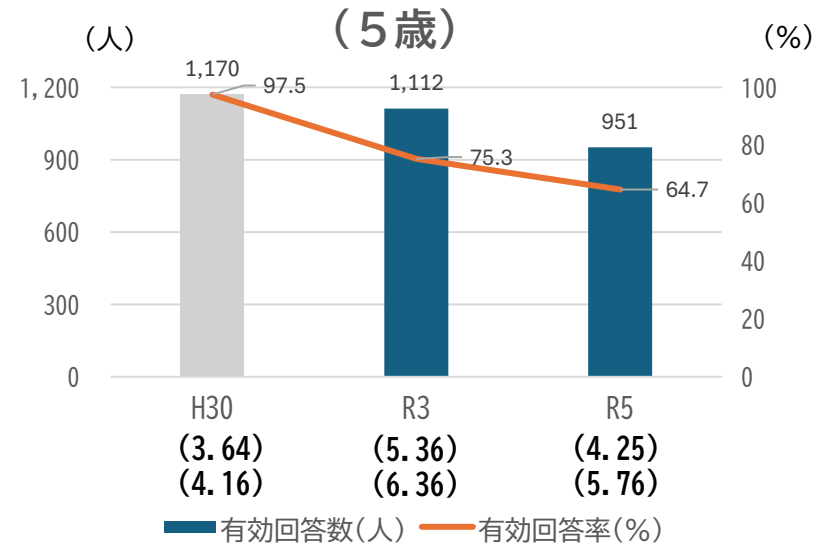
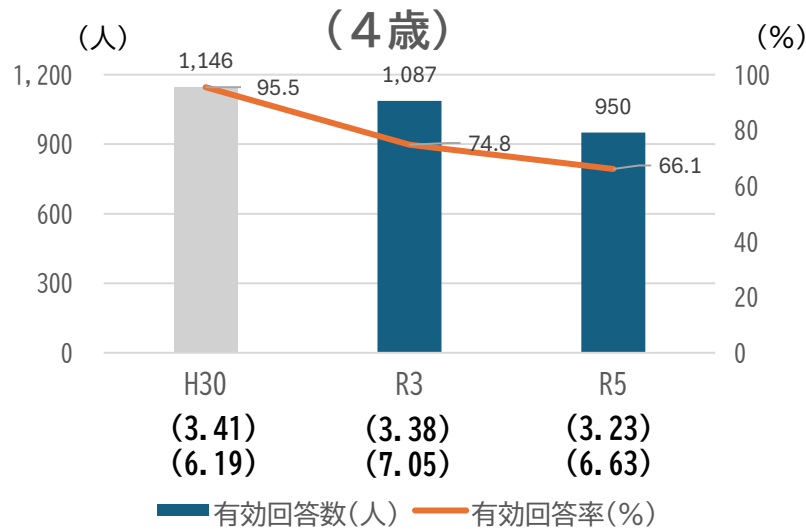
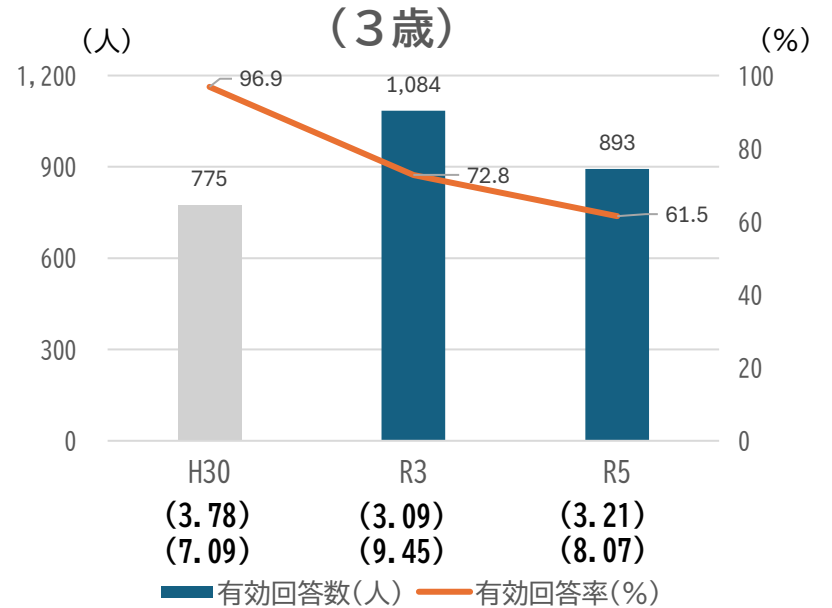
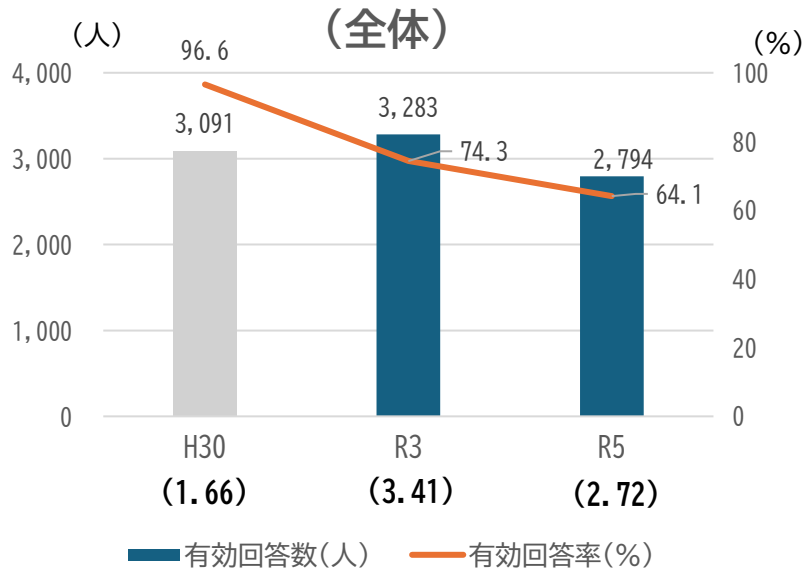
※ 前回調査（令和3年度）において、調査事項を一部変更しており、それ以前の調査結果とは単純比較できないことに留意。

2. 検討事項

(1) 統計精度の状況に関する点検・評価

有効回答数及び有効回答率

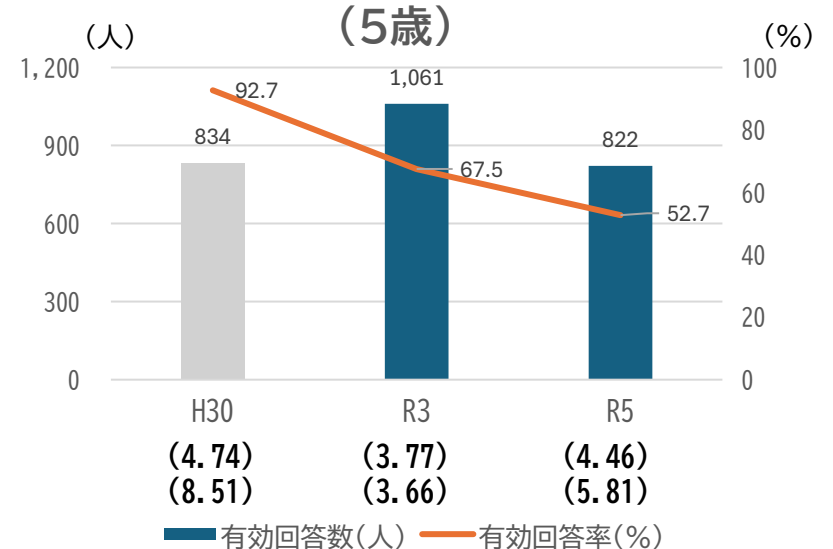
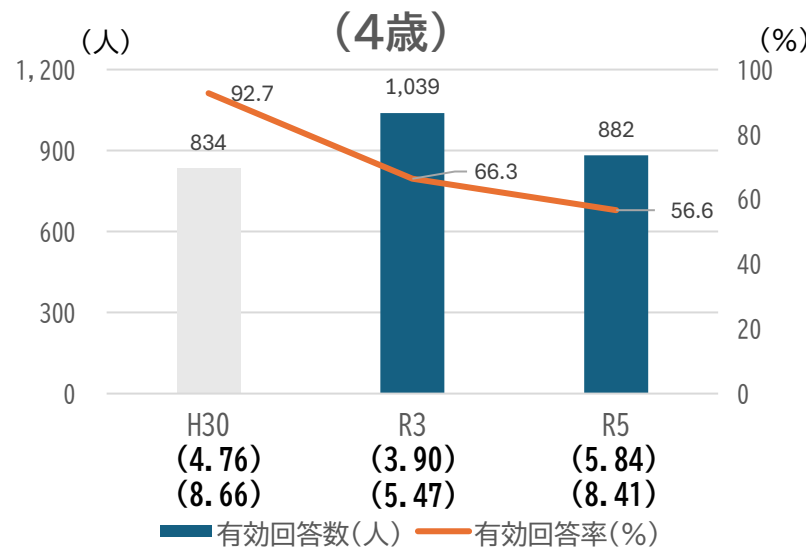
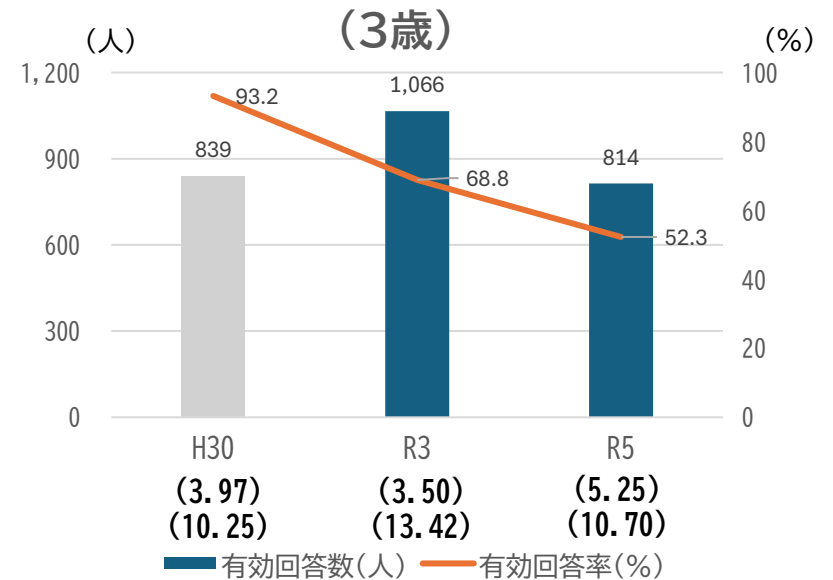
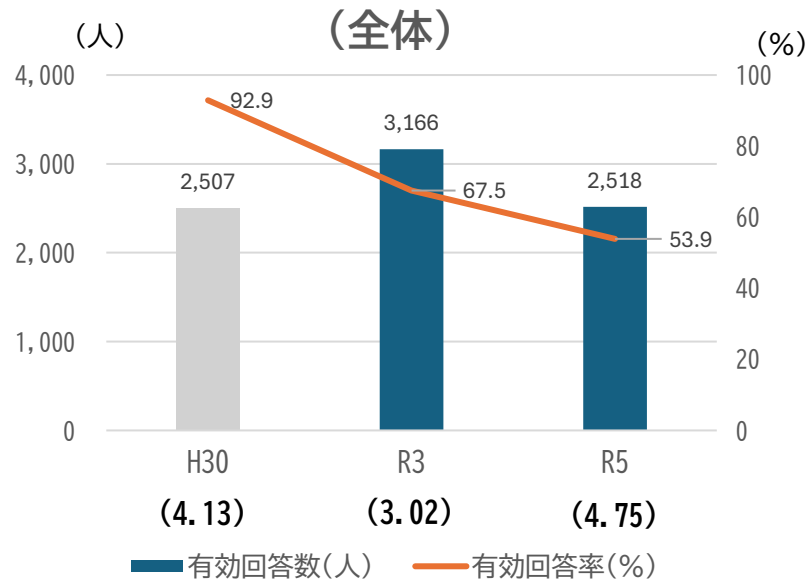
(公立幼稚園)



※ 括弧内は、各調査年度における標準誤差率（全体は学習費総額、年齢別の上段は学校教育費、下段は学校外活動費に係るもの）

有効回答数及び有効回答率

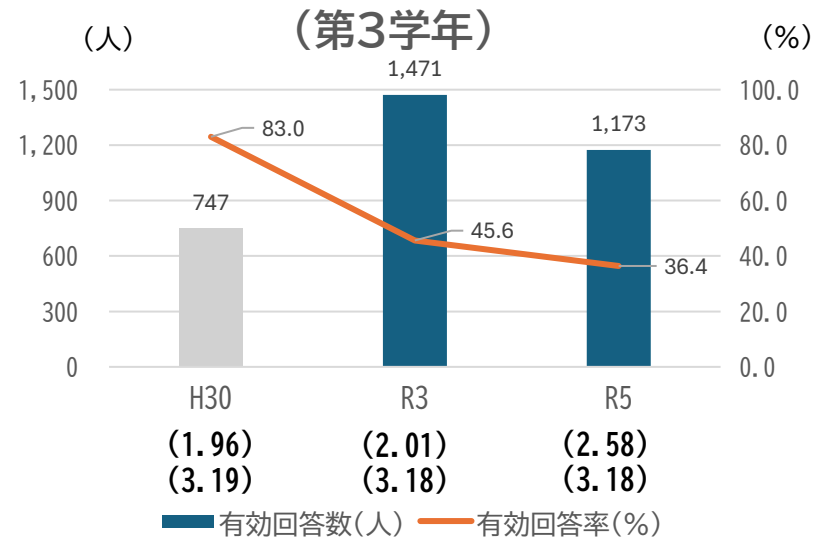
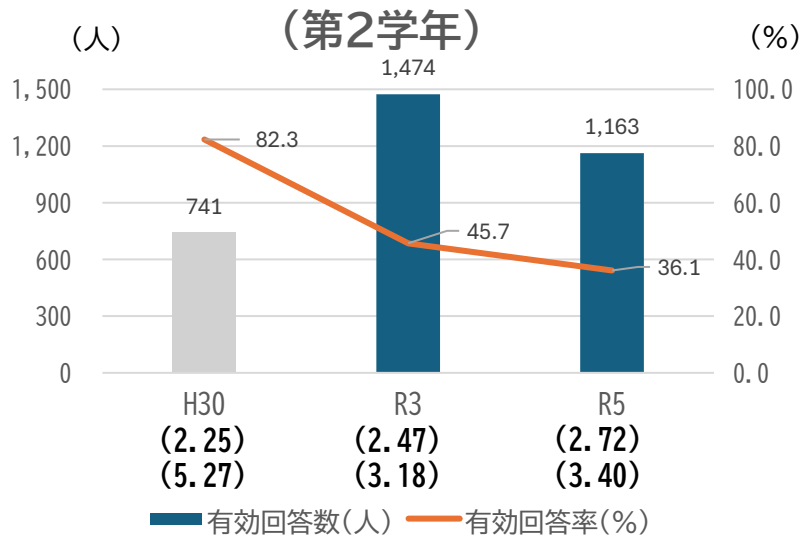
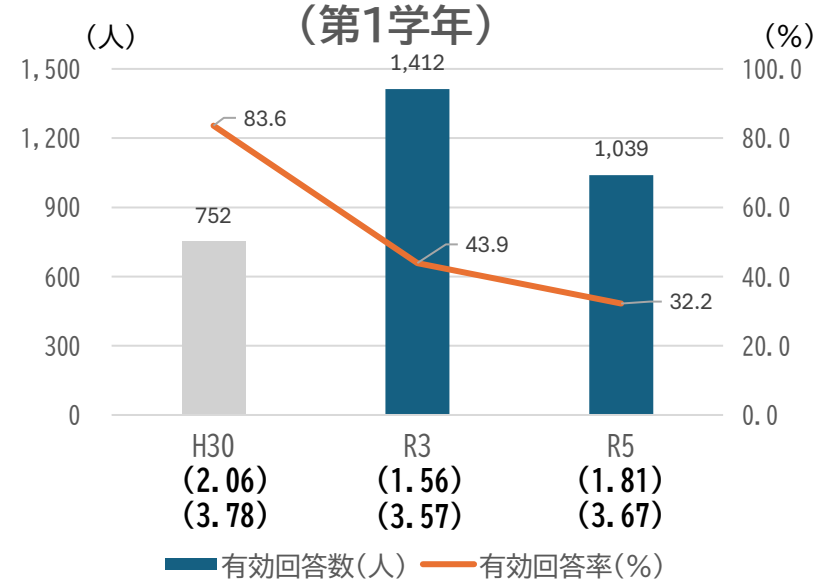
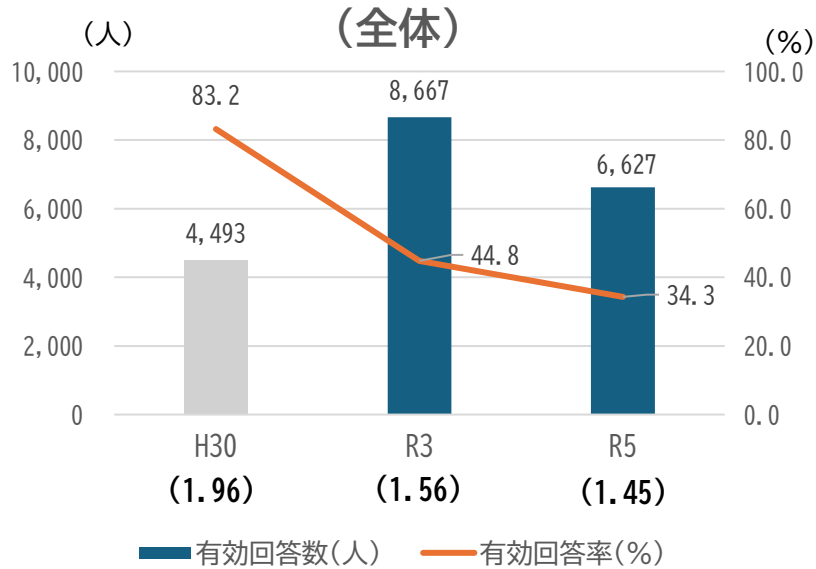
(私立幼稚園)



※ 括弧内は、各調査年度における標準誤差率（全体は学習費総額、年齢別の上段は学校教育費、下段は学校外活動費に係るもの）

有効回答数及び有効回答率

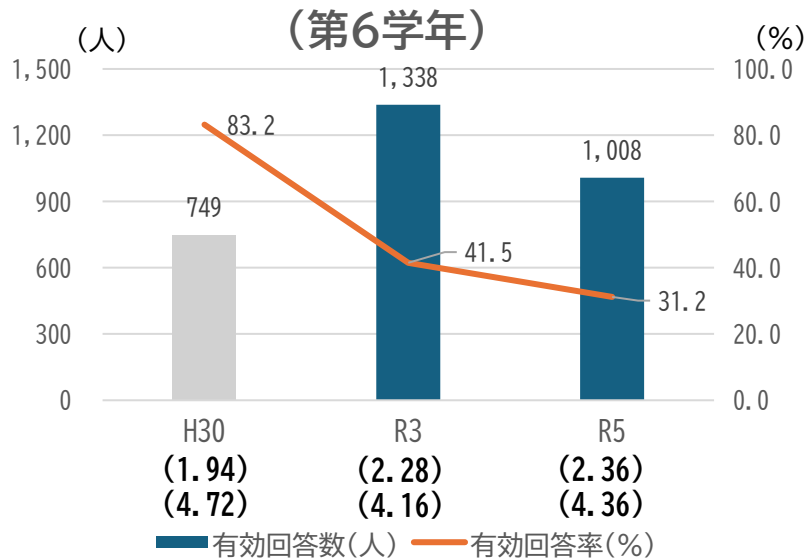
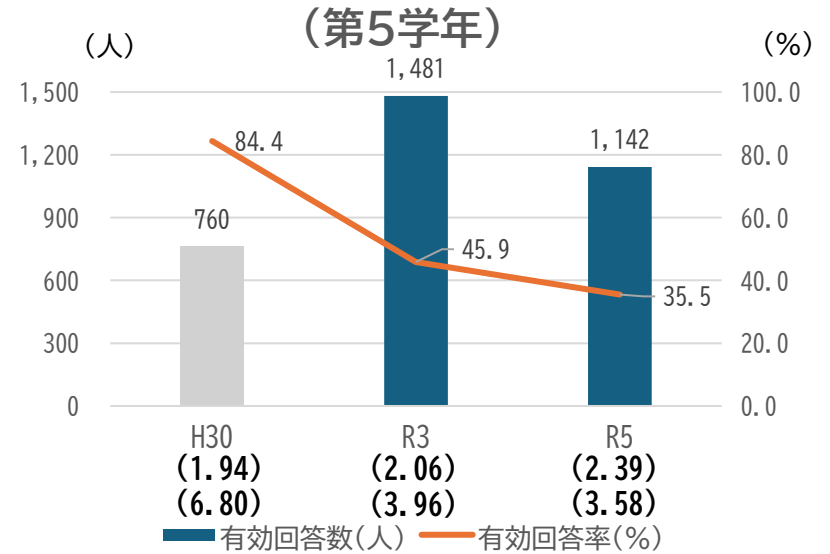
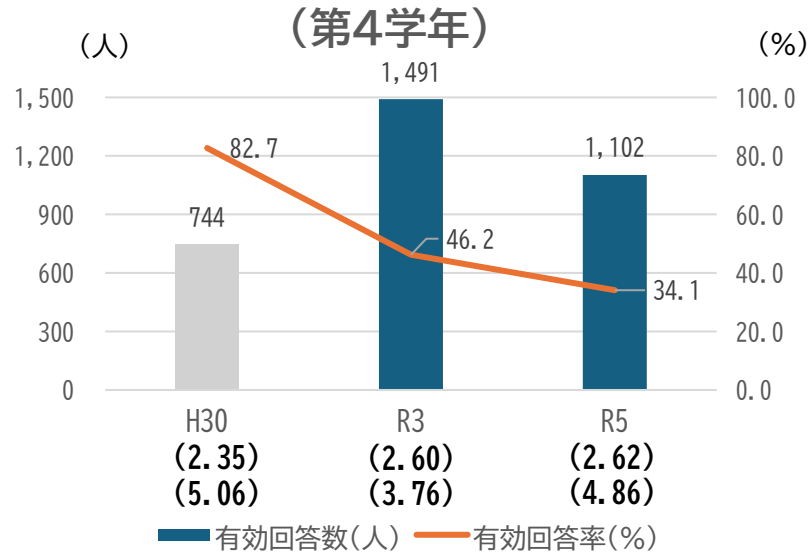
(公立小学校①)



※ 括弧内は、各調査年度における標準誤差率（全体は学習費総額、年齢別の上段は学校教育費、下段は学校外活動費に係るもの）

有効回答数及び有効回答率

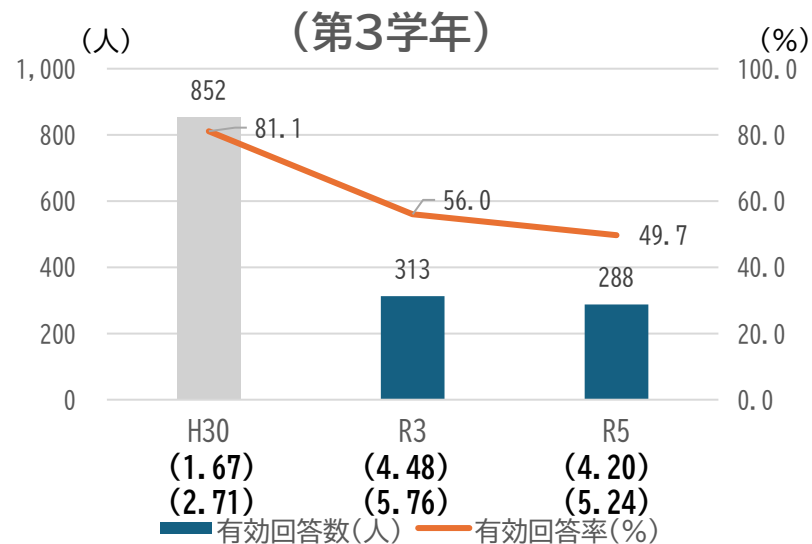
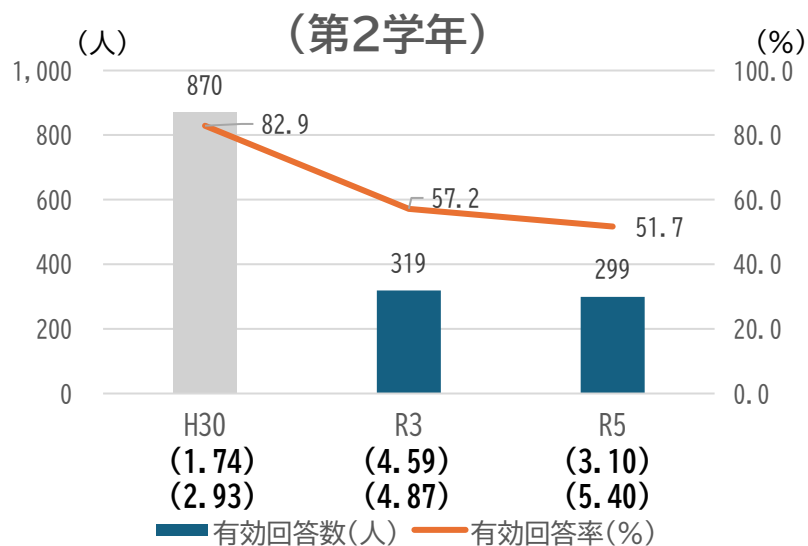
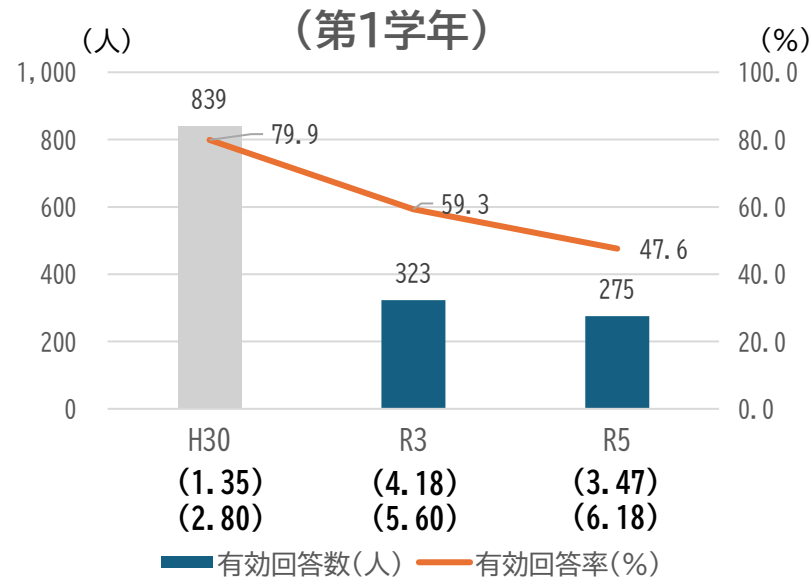
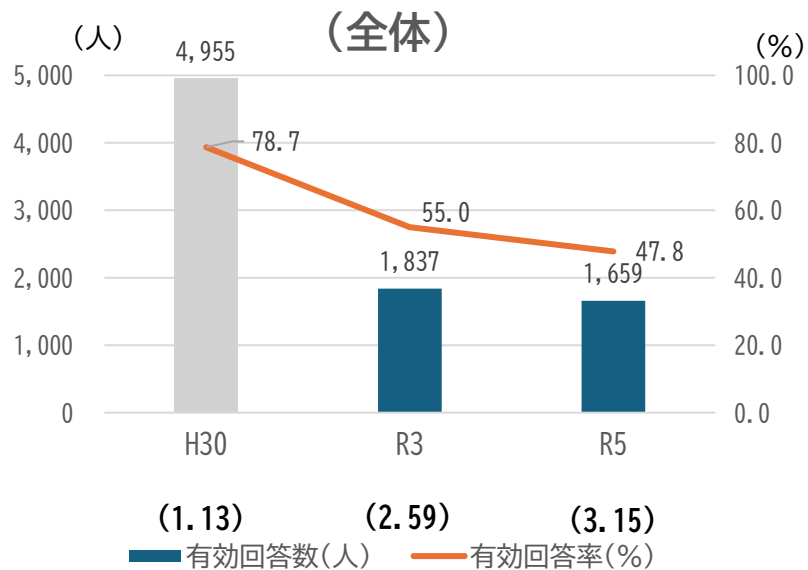
(公立小学校②)



※ 括弧内は、各調査年度における標準誤差率（全体は学習費総額、年齢別の上段は学校教育費、下段は学校外活動費に係るもの）

有効回答数及び有効回答率

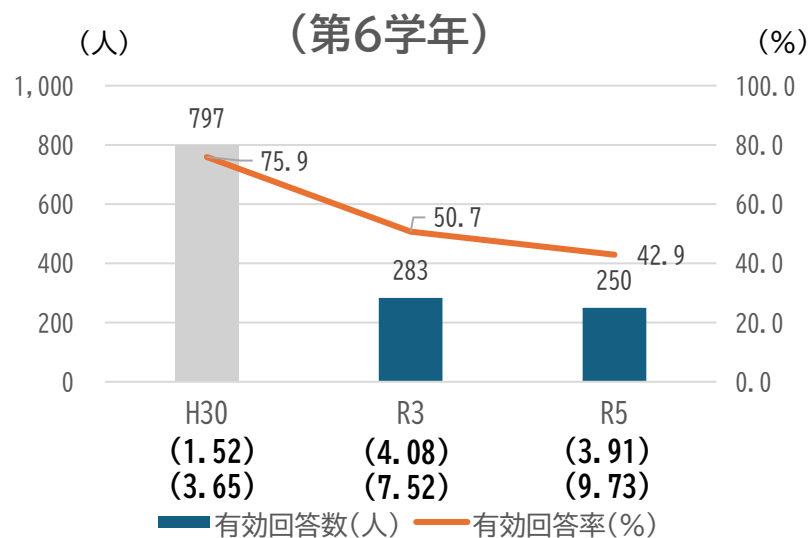
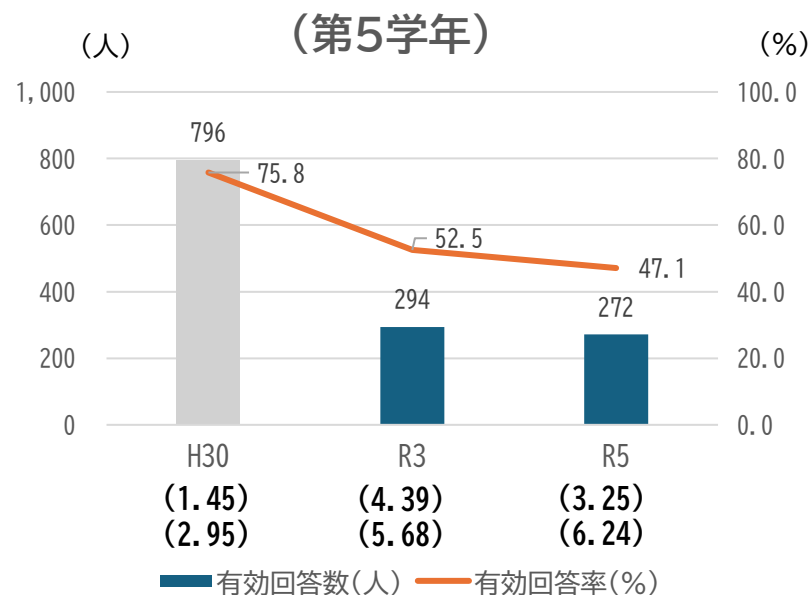
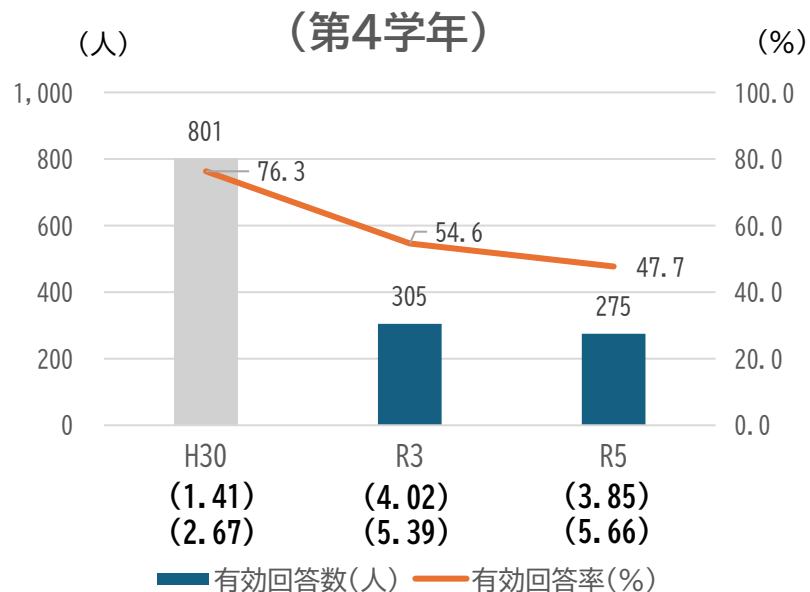
(私立小学校①)



※ 括弧内は、各調査年度における標準誤差率（全体は学習費総額、年齢別の上段は学校教育費、下段は学校外活動費に係るもの）

有効回答数及び有効回答率

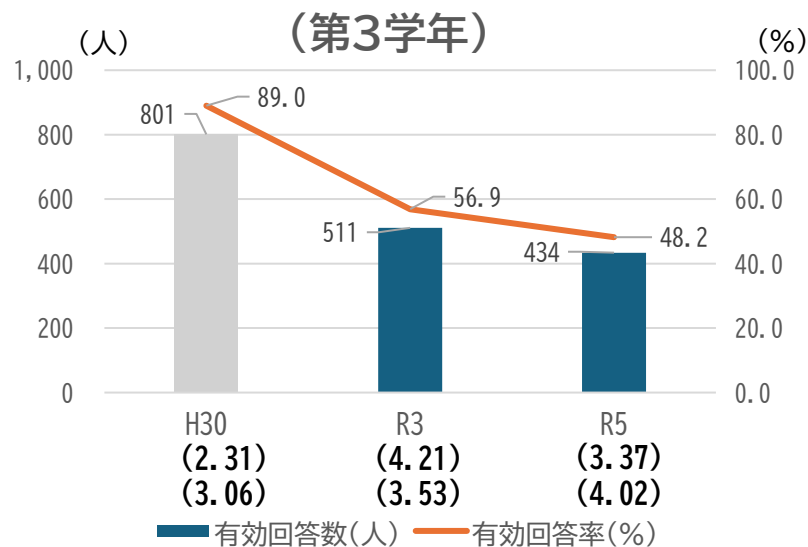
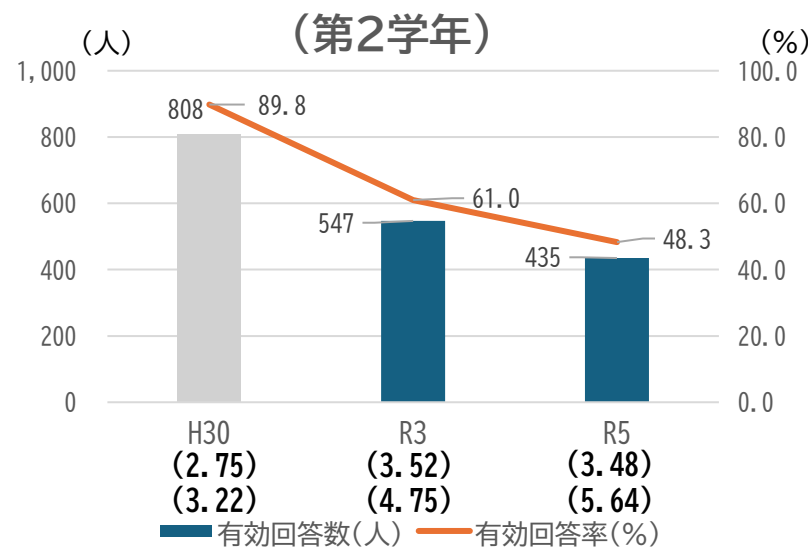
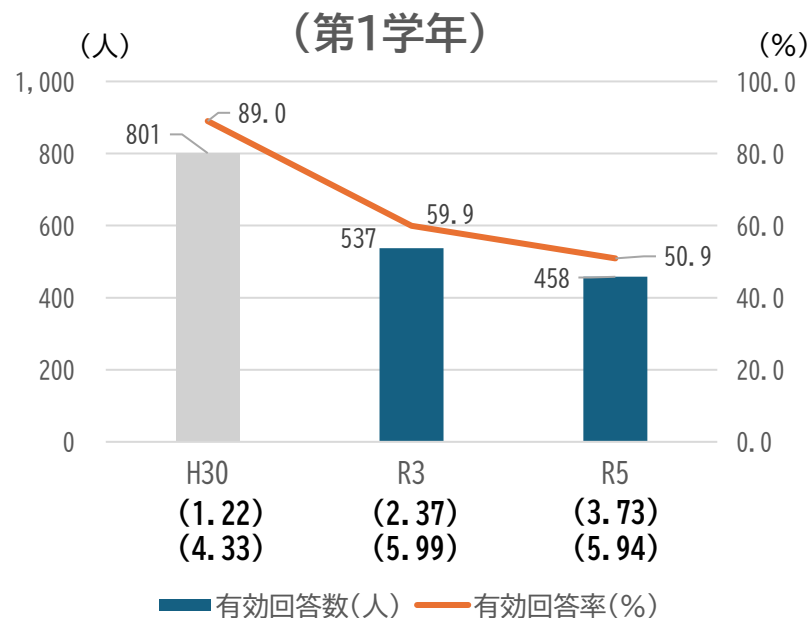
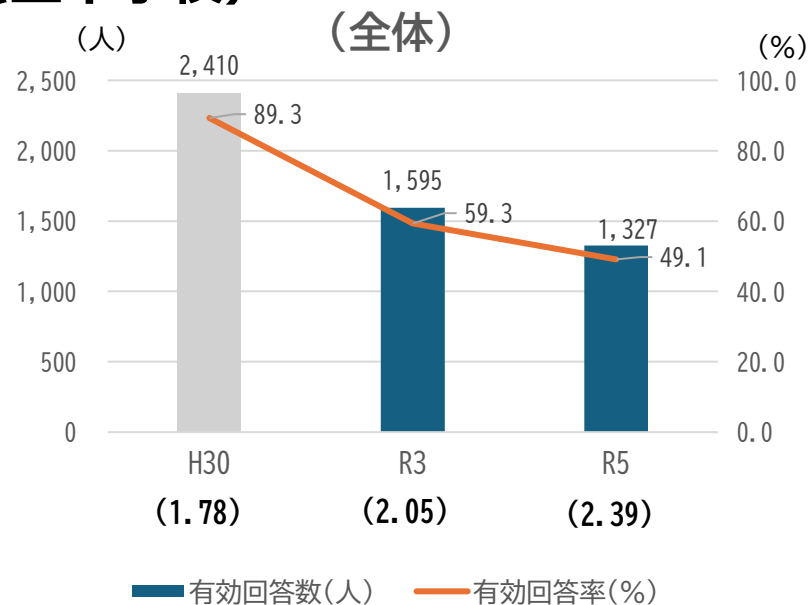
(私立小学校②)



※ 括弧内は、各調査年度における標準誤差率（全体は学習費総額、年齢別の上段は学校教育費、下段は学校外活動費に係るもの）

有効回答数及び有効回答率

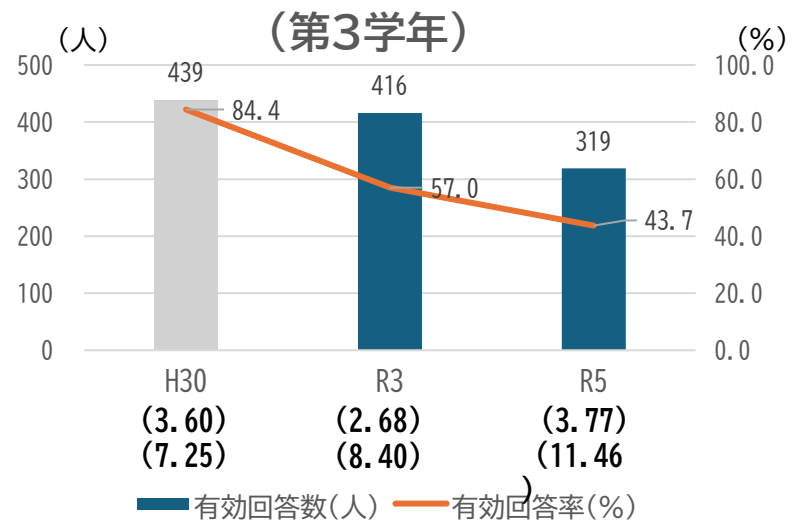
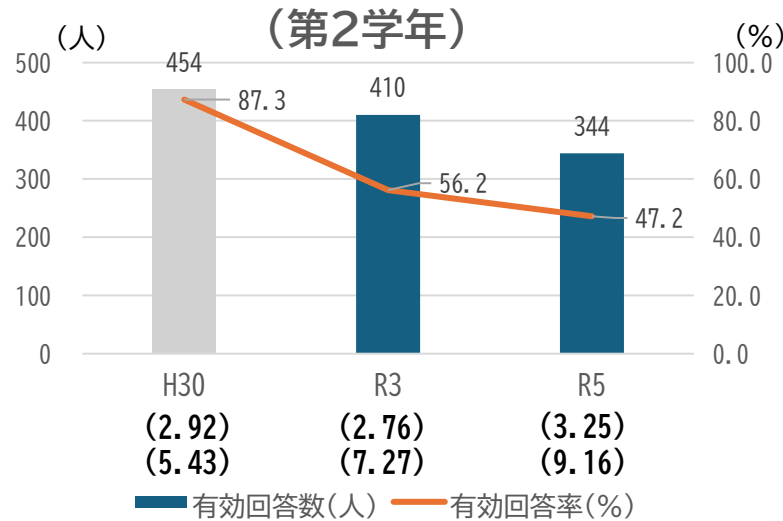
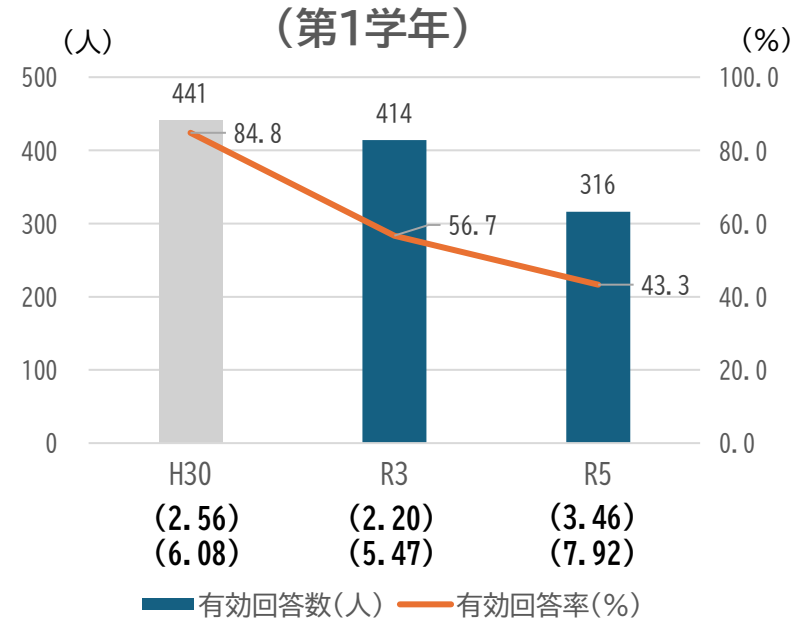
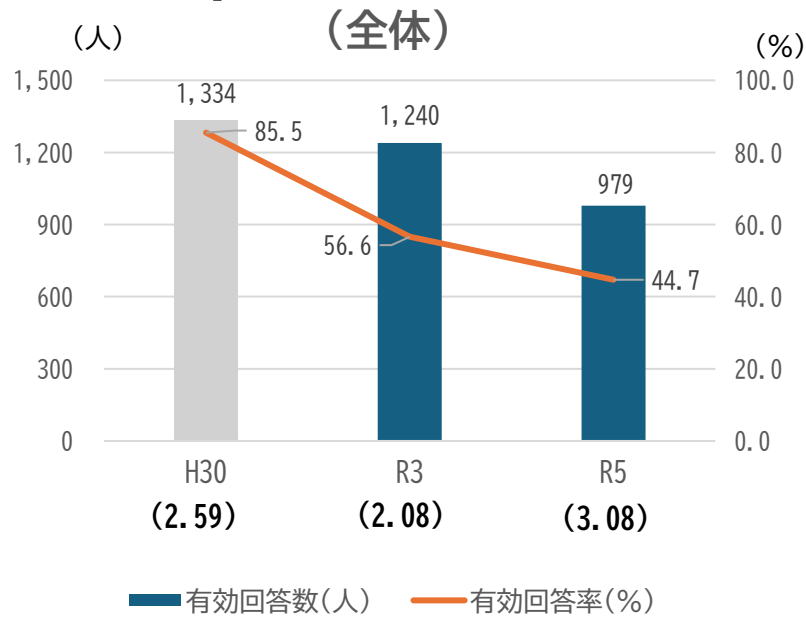
(公立中学校)



※ 括弧内は、各調査年度における標準誤差率（全体は学習費総額、年齢別の上段は学校教育費、下段は学校外活動費に係るもの）

有効回答数及び有効回答率

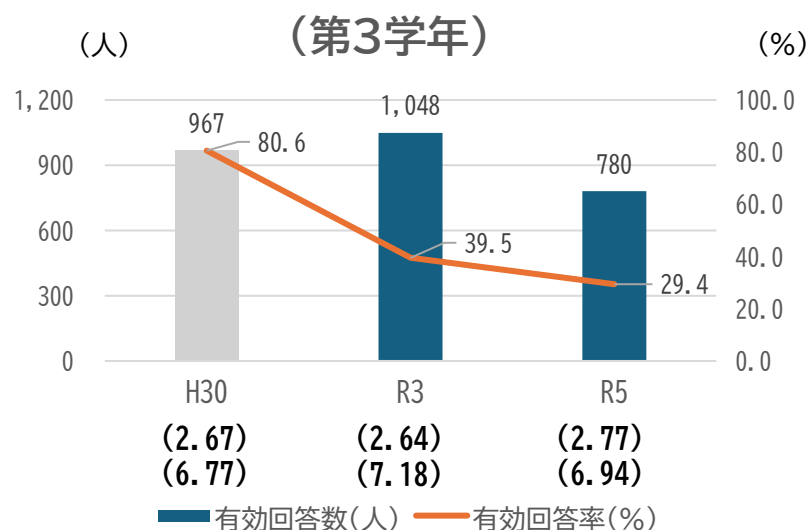
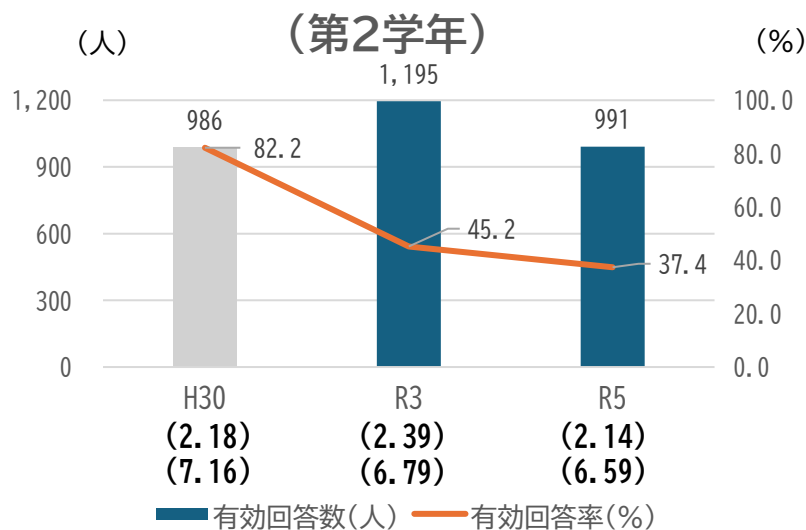
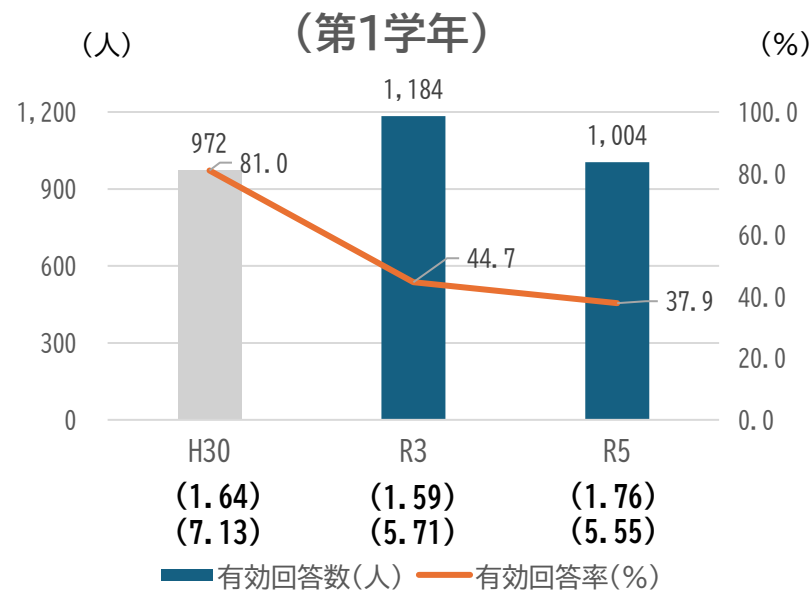
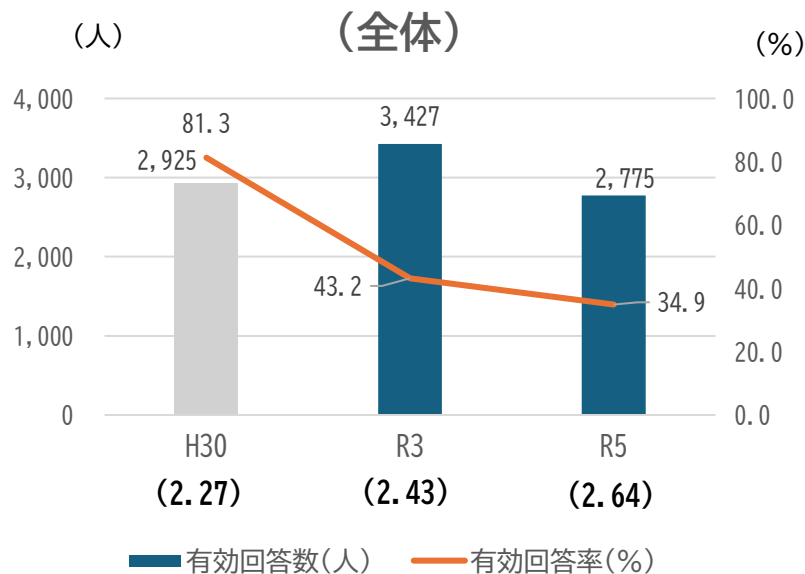
(私立中学校)



※ 括弧内は、各調査年度における標準誤差率（全体は学習費総額、年齢別の上段は学校教育費、下段は学校外活動費に係るもの）

有効回答数及び有効回答率

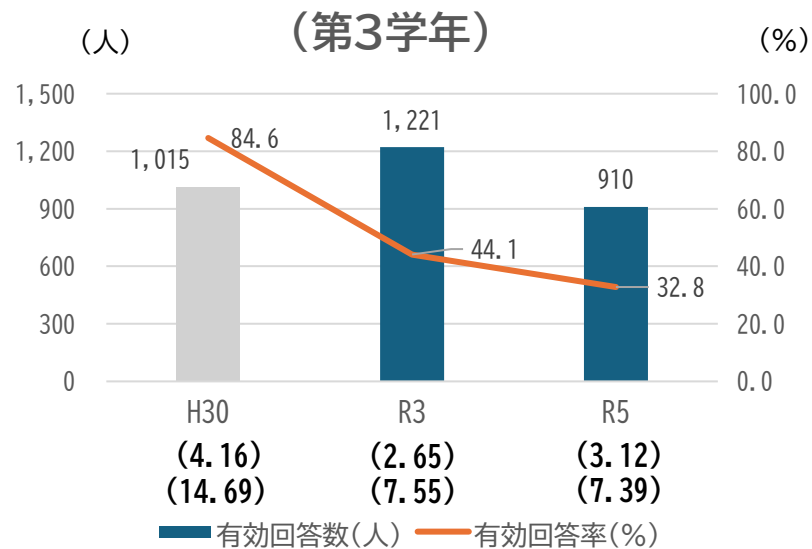
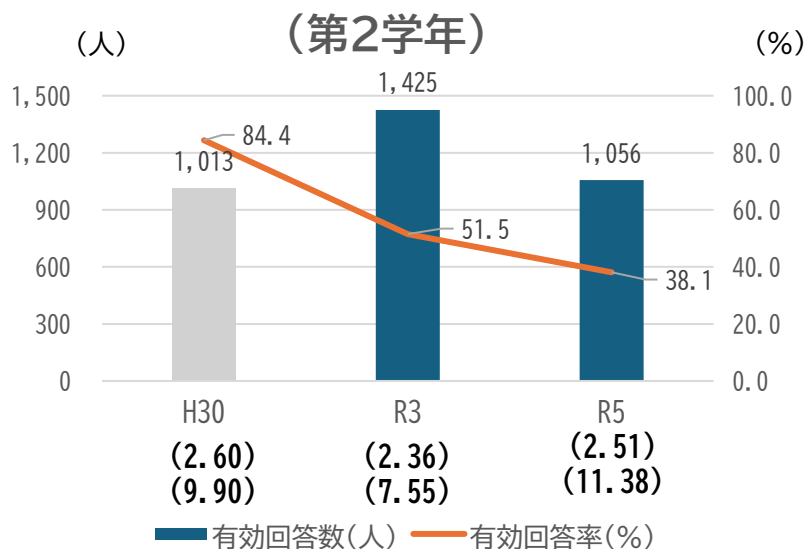
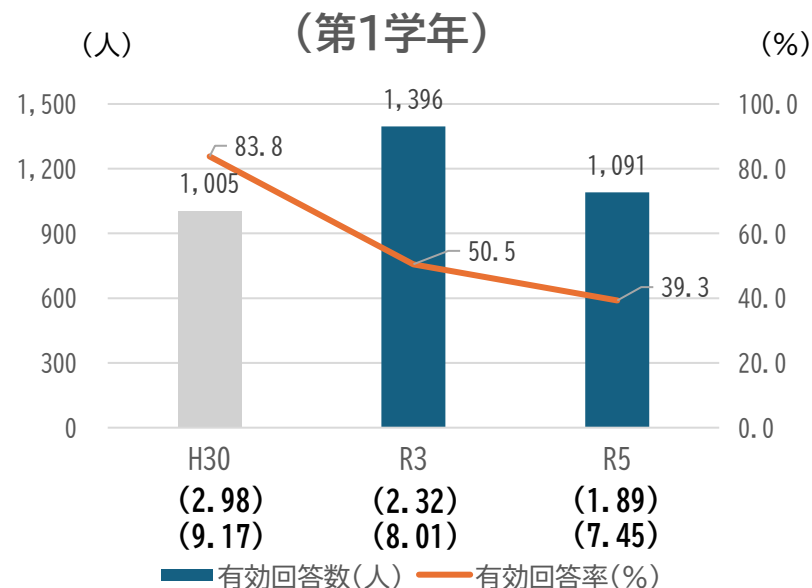
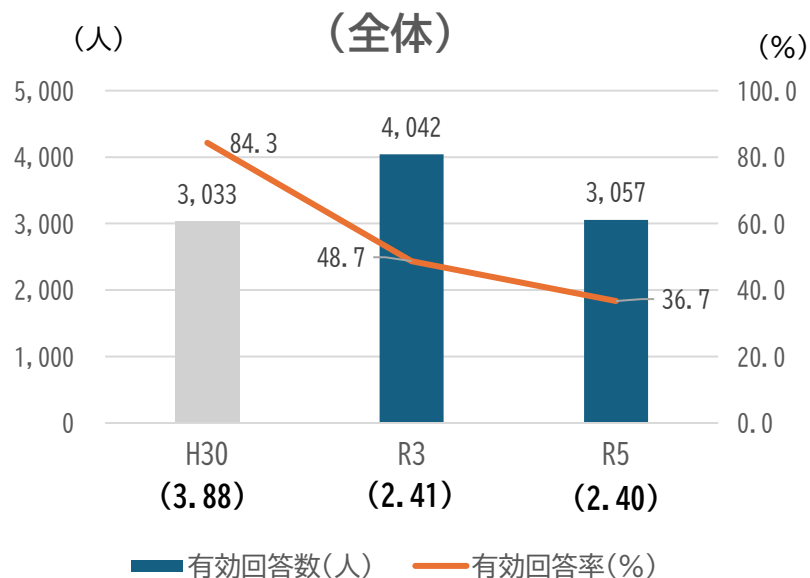
(公立高等学校 (全日制))



※ 括弧内は、各調査年度における標準誤差率（全体は学習費総額、年齢別の上段は学校教育費、下段は学校外活動費に係るもの）

有効回答数及び有効回答率

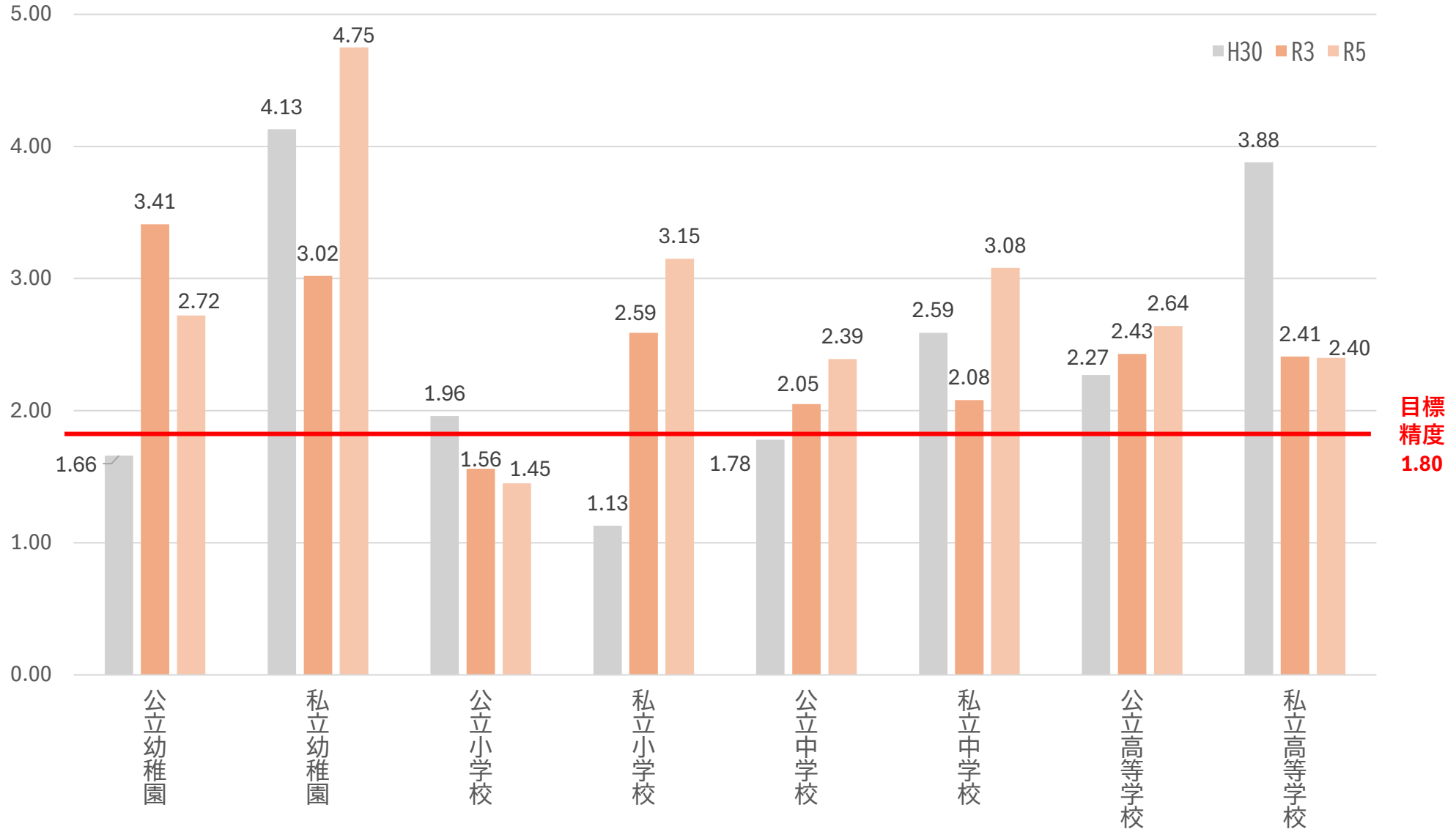
(私立高等学校 (全日制))



※ 括弧内は、各調査年度における標準誤差率（全体は学習費総額、年齢別の上段は学校教育費、下段は学校外活動費に係るもの）

標準誤差率の状況(学習費総額(全体))

学習費総額 (全体)

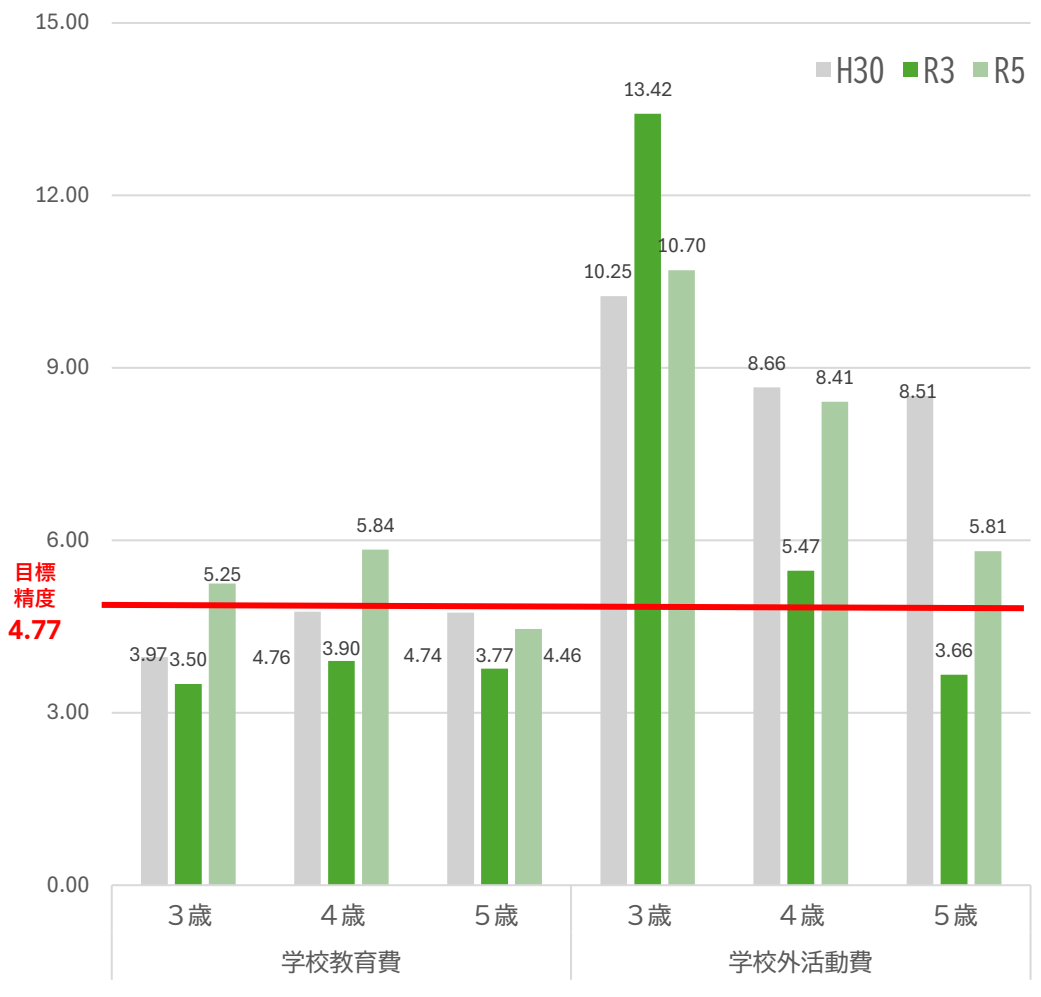
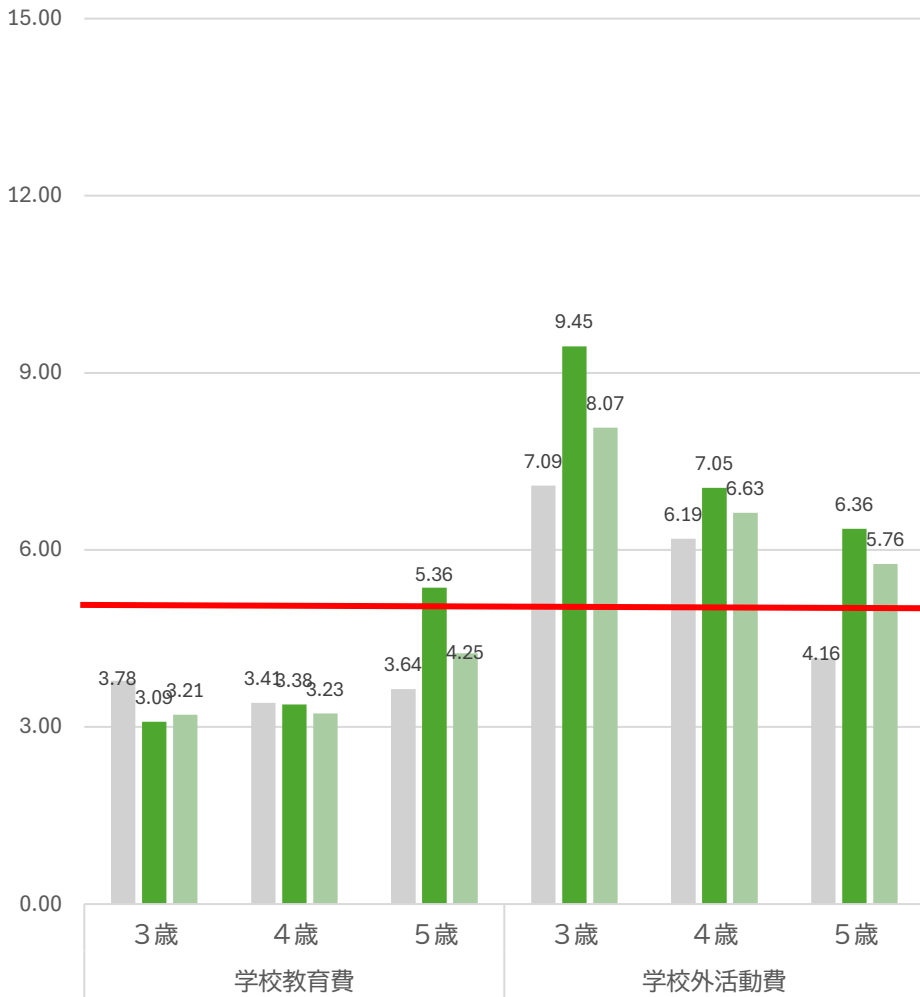


目標
精度
1.80

標準誤差率の状況(学校教育費・学校外活動費(学年別))【幼稚園】

公立幼稚園 (年齢別)

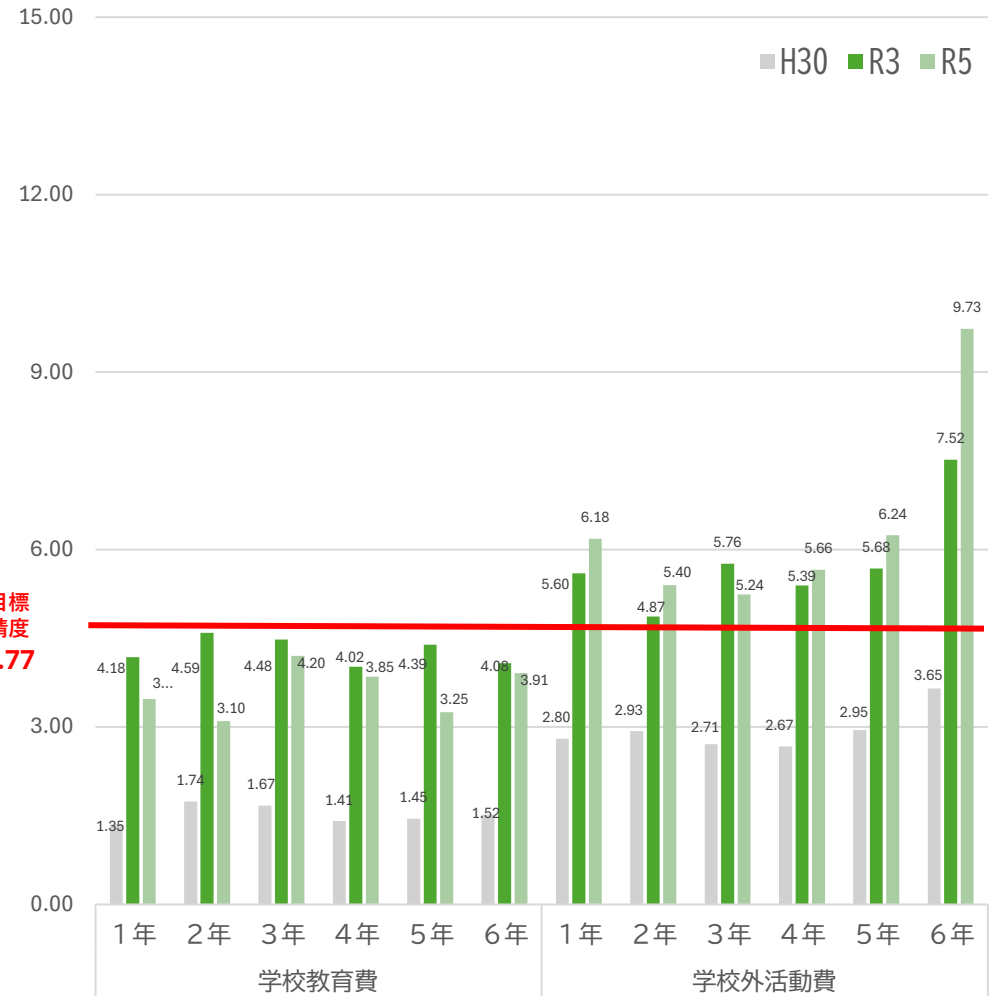
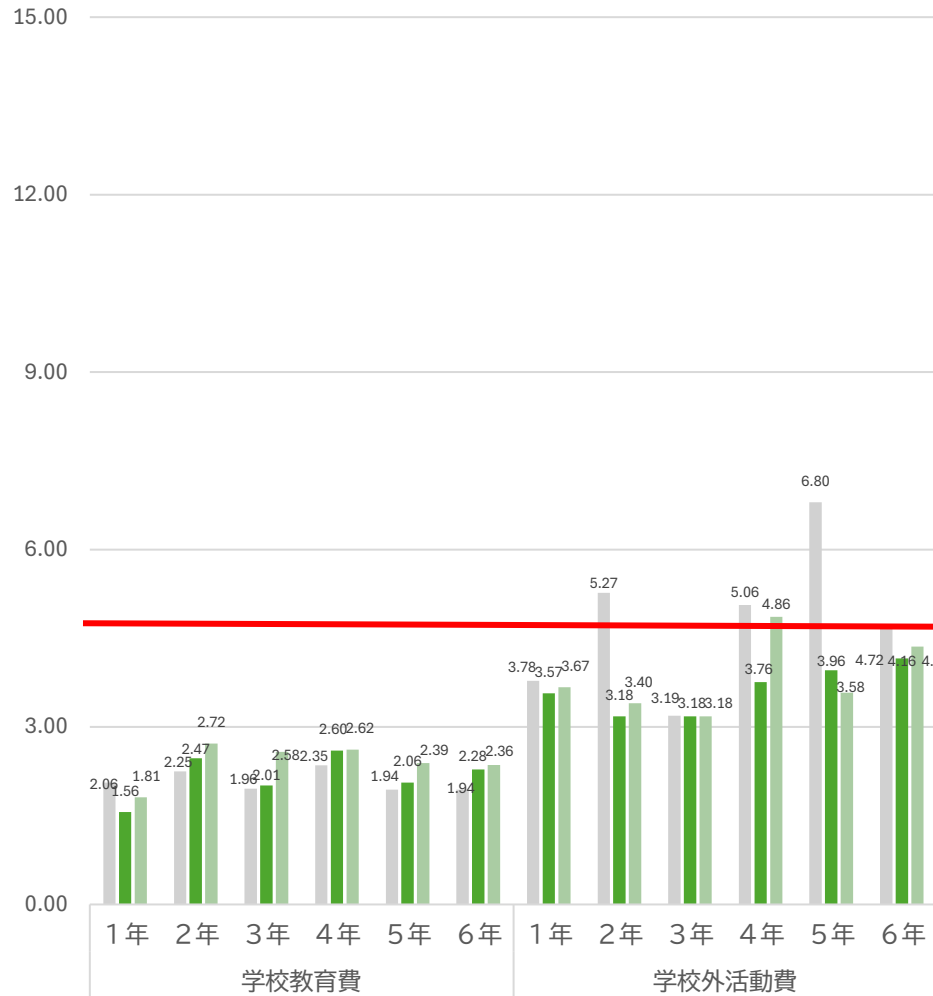
私立幼稚園 (年齢別)



標準誤差率の状況(学校教育費・学校外活動費(学年別))【小学校】

公立小学校 (学年別)

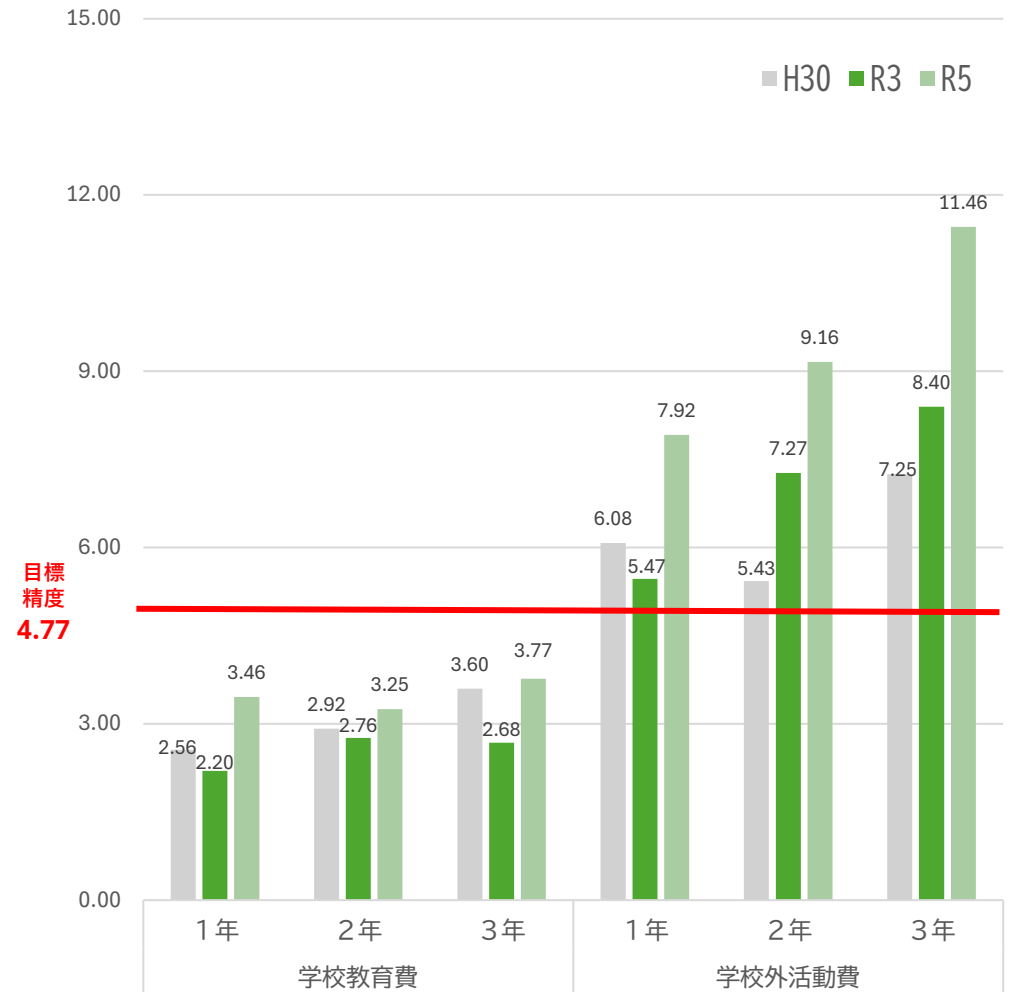
私立小学校 (学年別)



標準誤差率の状況(学校教育費・学校外活動費(学年別))【中学校】

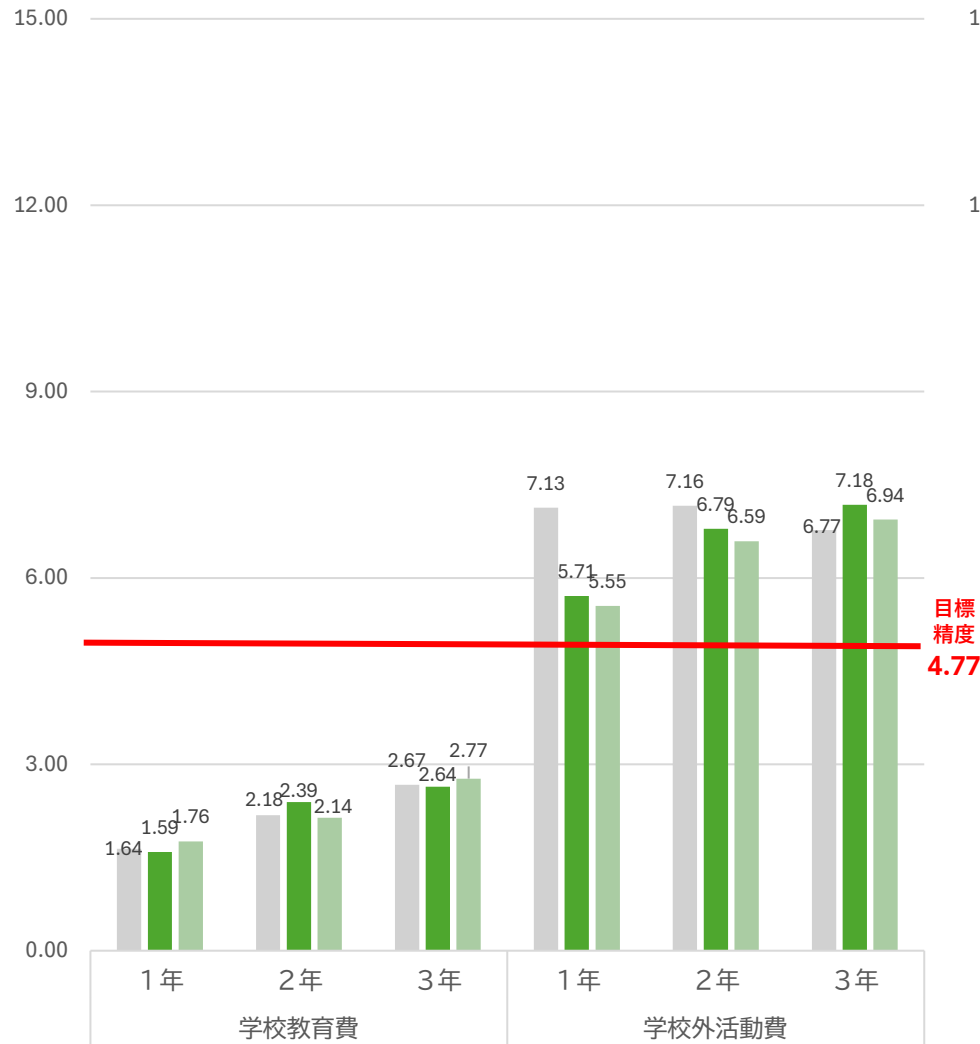
公立中学校 (学年別)

私立中学校 (学年別)

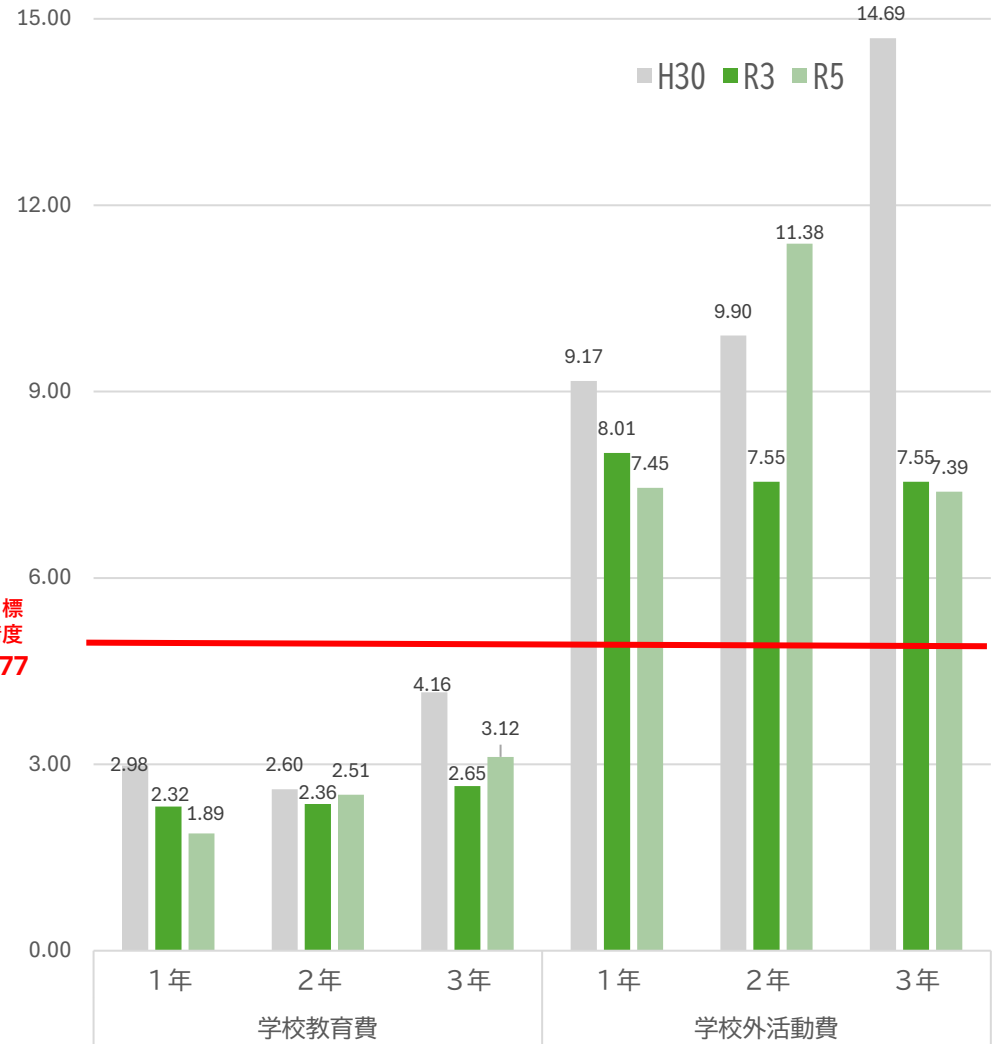


標準誤差率の状況(学校教育費・学校外活動費(学年別))【高等学校(全日制)】

公立高等学校（全日制）（学年別）



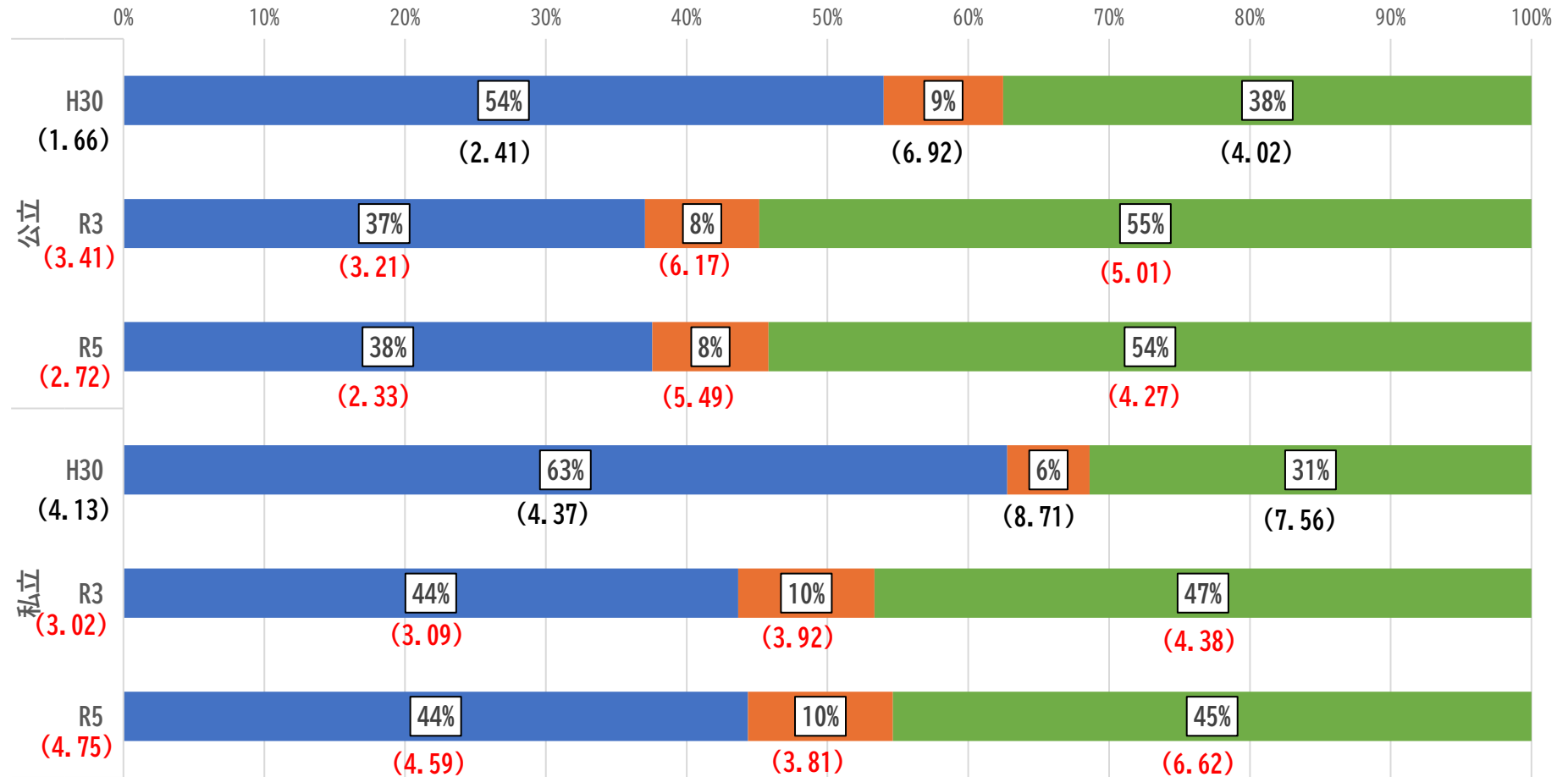
私立高等学校（全日制）（学年別）



学習費総額に占める各支出項目(大項目)の割合と標準誤差率

(幼稚園)

※ 括弧内は、各調査年度における学習費総額及び大項目ごとの標準誤差率

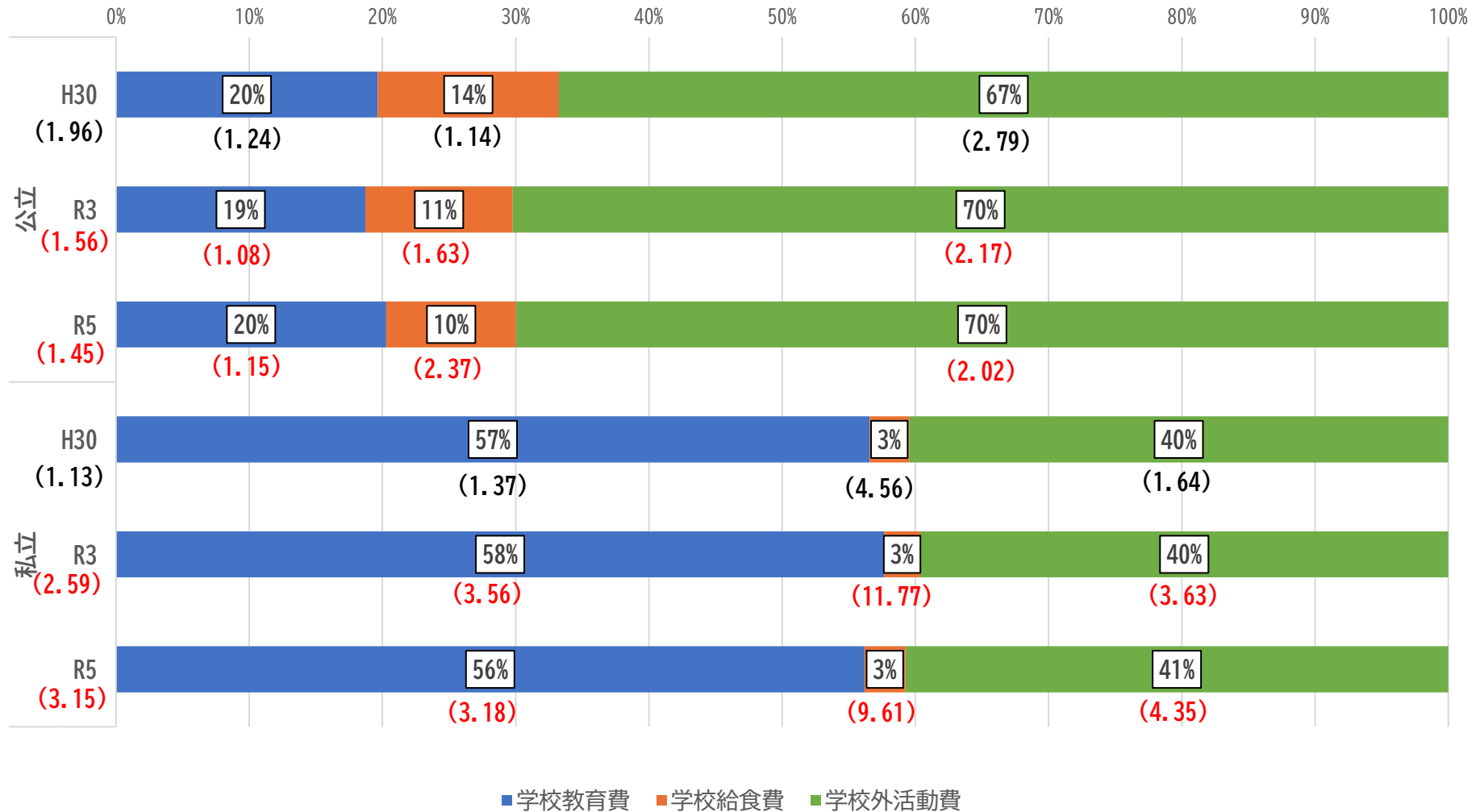


■ 学校教育費 ■ 学校給食費 ■ 学校外活動費

学習費総額に占める各支出項目(大項目)の割合と標準誤差率

(小学校)

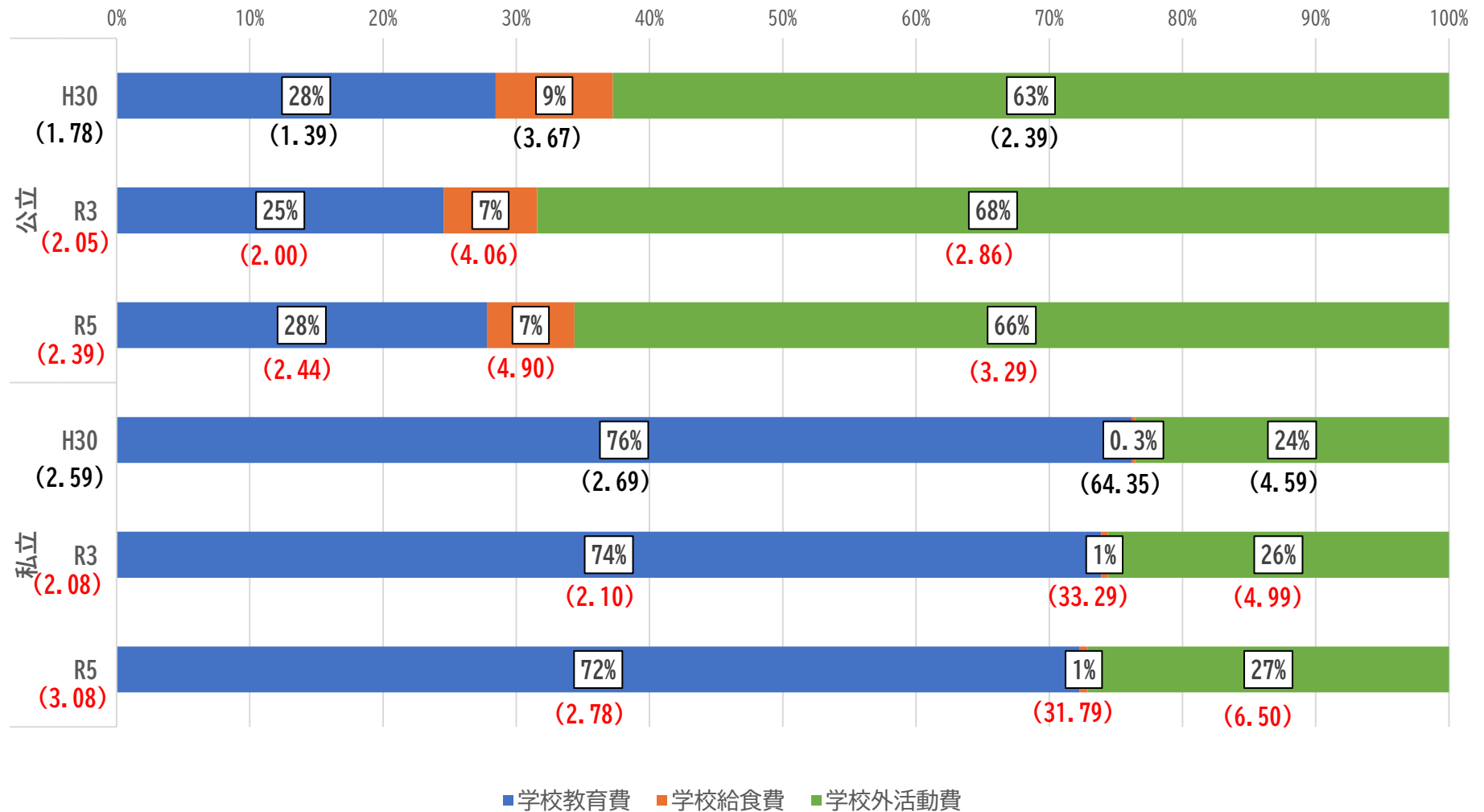
※ 括弧内は、各調査年度における学習費総額及び大項目ごとの標準誤差率



学習費総額に占める各支出項目(大項目)の割合と標準誤差率

(中学校)

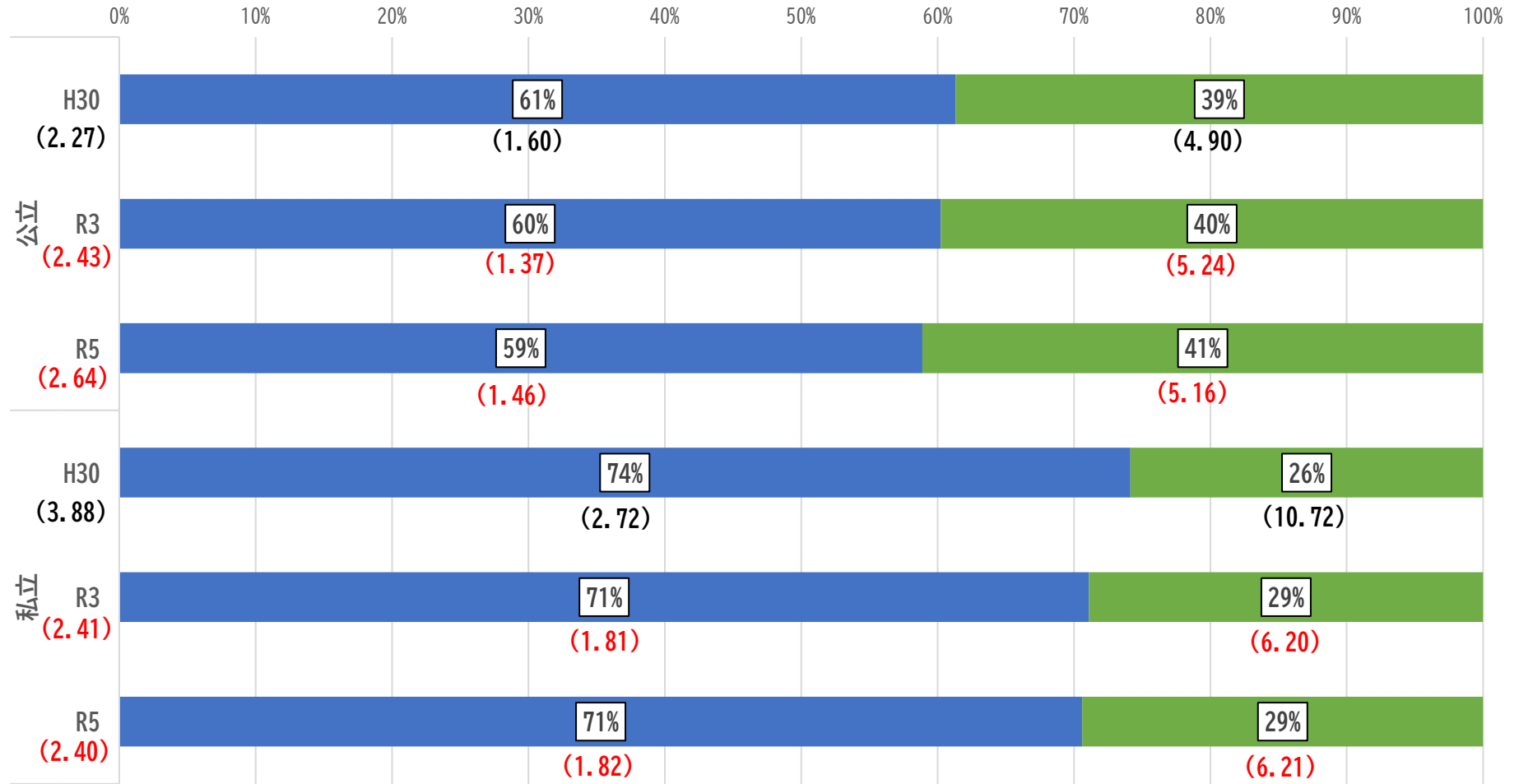
※ 括弧内は、各調査年度における学習費総額及び大項目ごとの標準誤差率



学習費総額に占める各支出項目(大項目)の割合と標準誤差率

(高等学校(全日制))

※ 括弧内は、各調査年度における学習費総額及び大項目ごとの標準誤差率



■ 学校教育費 ■ 学校外活動費

支出項目(小項目)ごとの標準誤差率等

(公立幼稚園①)

※ 赤字は目標精度に係る支出項目(白抜きは目標精度を上回るもの)。単位は、標準誤差率と支出率はパーセント、推計額は円。
 ※ 青囲みは、令和3年度調査以降、「学校調査票」から「保護者調査票」に変更された調査項目(一部項目は、調査事項も変更)。

	平均									3歳								
	平成30年度			令和3年度			令和5年度			平成30年度			令和3年度			令和5年度		
	標準誤差率	推計額	支出率	標準誤差率	推計額	支出率	標準誤差率	推計額	支出率	標準誤差率	推計額	支出率	標準誤差率	推計額	支出率	標準誤差率	推計額	支出率
学習費総額	1.66	223,647	100.0	3.41	165,126	99.9	2.72	184,646	99.8	2.61	188,342	100.0	4.59	133,353	100.0	3.48	149,591	99.7
学校教育費	2.41	120,738	100.0	3.21	61,156	99.8	2.33	69,362	99.8	3.78	120,727	100.0	3.09	64,542	99.9	3.21	79,011	99.6
授業料	4.62	66,206	93.4	8.46	5,533	26.5	7.59	5,416	24.8	6.29	63,927	95.2	11.17	3,305	20.6	13.25	4,223	20.9
修学旅行・遠足・見学費	11.40	2,492	78.5	8.90	1,808	69.6
修学旅行費	54.64	41	0.3	-	-	-	-	-	-	-	-	-
校外活動費	9.42	744	32.0	6.97	1,490	50.2	12.87	443	23.4	9.17	1,040	39.6
学級・児童会・生徒会費	7.11	5,627	66.1	10.94	2,144	25.3	9.41	1,816	24.6	10.58	5,462	68.2	13.62	1,652	22.2	13.52	1,798	26.0
学校納付金等	30.64	2,118	80.8	24.62	1,255	84.8
入学金・入園料	18.61	270	2.3	16.91	333	2.4	20.52	904	7.2	19.72	1,025	7.7
入学時に納付した施設整備費等	21.82	76	1.5	30.48	179	1.6	24.59	279	4.6	33.64	727	5.7
入学検定料	55.94	36	0.6	32.61	25	0.5	40.32	74	1.6	33.95	97	2.1
施設整備費等(入学時を除く)
その他の学校納付金	14.14	1,907	53.8	8.38	1,569	53.1	12.63	1,353	52.8	13.22	1,715	57.1
後援会等会費	27.69	60	2.2	32.98	108	3.2	48.27	59	1.8	39.88	127	3.5
PTA会費	6.37	4,962	97.6	4.70	4,146	77.7	4.08	3,971	75.8	7.02	5,012	98.5	4.75	4,004	78.9	4.86	4,189	79.7
寄附金	75.00	4	0.5	54.49	176	1.6	26.43	156	2.8	84.54	519	2.1	55.93	146	3.8
教科書費・教科書以外の図書費	7.66	1,370	30.5	5.84	2,991	49.2	5.45	2,939	46.7	10.36	1,496	37.1	7.15	2,579	46.3	6.73	3,134	49.3
学用品・実験実習材料費	4.72	7,203	80.7	3.80	8,049	84.9	3.29	10,273	88.5	5.59	7,913	87.8	4.34	9,465	92.4	4.26	12,588	95.9
学用品費	4.58	3,480	...	4.52	4,053	4.57	4,106	...	6.26	5,190	...
体育用品費	4.40	3,869	...	3.71	5,336	6.29	5,040	...	5.03	6,783	...
楽器購入費	20.90	440	...	15.36	459	37.22	86	...	26.12	115	...
実験実習費	11.00	260	...	12.69	424	17.47	233	...	34.45	500	...
教科外活動費	10.22	460	13.6	10.69	482	17.2	19.50	907	19.5	16.09	466	16.0	12.99	442	18.0	14.70	614	18.2
通学費	7.32	5,831	27.3	10.60	6,330	24.6	8.27	8,298	27.6	12.68	8,345	37.2	11.35	8,759	28.3	12.52	13,857	32.7
制服	8.22	3,113	35.1	5.26	3,216	38.6	6.44	3,324	35.7	9.61	4,400	53.0	7.41	5,941	58.7	6.66	6,225	60.8
通学用品費	4.04	11,745	76.8	7.02	12,800	76.8	5.10	15,083	79.1	4.37	8,652	87.6	3.75	10,303	92.7	4.50	11,430	91.7
その他	3.12	9,607	93.9	3.39	12,155	95.2	3.08	13,475	95.3	5.06	11,991	97.5	4.90	14,461	97.3	4.86	16,076	97.6
学校給食費	6.92	19,014	58.6	6.17	13,415	54.5	5.49	15,235	57.4	9.12	20,733	68.0	7.87	14,144	59.2	5.82	14,951	60.7
学校外活動費	4.02	83,895	94.1	5.01	90,555	90.8	4.27	100,049	91.1	7.09	46,882	89.4	9.45	54,667	84.9	8.07	55,629	83.2
補助学習費	5.42	22,564	79.2	7.83	29,885	72.1	6.31	33,644	71.2	7.84	12,673	75.0	17.58	20,784	63.8	8.93	18,921	58.1
家庭内学習費	6.25	11,340	74.4	6.88	8,982	58.2	5.63	8,894	58.0	8.18	6,702	70.3	9.41	5,023	53.7	9.53	5,897	48.3
通信教育・家庭教師費	5.96	3,036	16.8	6.01	8,404	27.4	6.71	9,848	27.7	14.53	1,879	12.5	12.33	6,560	23.7	11.78	6,568	19.4
学習塾費	8.72	7,788	11.8	14.48	11,621	14.0	11.77	14,167	16.9	18.70	3,947	9.2	36.13	7,823	9.0	18.12	6,109	11.1
その他	21.75	400	8.2	39.37	878	7.7	22.60	735	10.5	24.14	145	7.4	73.09	1,378	7.6	17.78	347	10.8
その他の学校外活動費	4.05	61,331	86.3	4.56	60,670	81.0	4.35	66,405	84.2	8.17	34,209	77.3	7.55	33,883	72.2	11.06	36,708	75.7
体験活動・地域活動	13.68	1,601	17.4	19.85	2,234	15.5	17.22	3,837	21.1	14.08	710	13.6	13.49	888	12.1	19.21	2,566	17.6
芸術文化活動	7.45	14,735	34.9	8.32	14,766	26.3	6.75	12,858	32.2	15.39	5,796	25.1	15.30	5,620	18.6	19.08	4,331	20.1
スポーツ・レクリエーション活動	3.74	25,849	52.8	4.67	24,765	46.5	5.14	26,602	46.4	9.76	16,451	40.5	9.69	14,172	30.1	12.57	11,960	31.1
国際交流体験活動	25.07	267	1.4	41.94	1,016	1.9	56.15	84	1.1	77.33	47	0.6
教養・その他	5.08	19,146	70.6	7.13	18,638	63.6	7.06	22,092	69.4	9.87	11,252	63.2	10.75	13,119	59.4	15.49	17,804	64.0

支出項目(小項目)ごとの標準誤差率等

(公立幼稚園②)

※ 赤字は目標精度に係る支出項目(白抜きは目標精度を上回るもの)。単位は、標準誤差率と支出率はパーセント、推計額は円。
 ※ 青囲みは、令和3年度調査以降、「学校調査票」から「保護者調査票」に変更された調査項目(一部項目は、調査事項も変更)。

	4歳									5歳								
	平成30年度			令和3年度			令和5年度			平成30年度			令和3年度			令和5年度		
	標準誤差率	推計額	支出率	標準誤差率	推計額	支出率	標準誤差率	推計額	支出率	標準誤差率	推計額	支出率	標準誤差率	推計額	支出率	標準誤差率	推計額	支出率
学習費総額	2.96	217,121	100.0	4.56	140,838	99.8	4.28	166,969	99.8	2.49	243,625	100.0	4.69	198,555	99.9	4.20	215,617	99.9
学校教育費	3.41	115,978	100.0	3.38	48,236	99.8	3.23	54,478	99.7	3.64	124,578	100.0	5.36	69,346	99.6	4.25	76,088	99.9
授業料	5.51	68,668	94.7	9.98	4,744	26.1	10.24	5,929	27.1	5.78	65,170	91.6	12.27	7,186	29.6	11.46	5,610	25.0
修学旅行・遠足・見学費	13.80	2,587	79.5	12.30	2,700	81.5
修学旅行費	87.80	47	0.2	-	-	-	69.55	56	0.4	-	-	-
校外活動費	12.17	782	36.4	8.16	1,441	50.8	13.01	858	32.8	8.86	1,751	55.1
学級・児童会・生徒会費	7.61	5,561	65.7	12.57	2,150	25.5	13.31	1,728	23.1	7.67	5,748	65.5	14.22	2,372	26.6	11.13	1,891	25.1
学校納付金等	34.86	2,031	83.9	33.31	2,546	76.6
入学金・入園料	39.70	230	2.4	30.95	322	2.1
入学時に納付した施設整備費等	47.66	51	1.6	51.95	59	1.0
入学校定料	94.58	59	0.8	95.69	13	0.1
施設整備費等(入学時を除く)
その他の学校納付金	17.41	1,943	57.0	11.89	1,620	53.6	16.73	2,142	51.8	12.72	1,458	50.8
後援会等会費	42.75	66	2.2	50.53	63	2.4	34.74	56	2.4	31.65	132	3.7
PTA会費	4.97	4,645	98.0	6.56	4,118	77.3	5.34	4,004	78.3	9.64	5,196	96.9	5.57	4,235	77.5	6.30	3,839	72.0
寄附金	-	-	0.0	49.81	22	1.1	47.49	81	2.5	75.00	8	1.1	51.62	129	1.9	36.75	219	2.5
教科書費・教科書以外の図書費	11.61	1,257	30.0	7.55	2,763	49.9	6.71	2,899	47.6	8.45	1,409	28.2	7.33	3,358	50.0	8.32	2,873	44.6
学用品・実験実習材料費	7.91	6,987	82.3	4.43	6,729	87.4	4.80	8,869	89.3	6.98	7,081	76.4	7.31	8,380	79.5	5.62	10,213	84.3
学用品費	5.93	3,031	...	6.19	3,510	8.31	3,524	...	8.38	3,911	...
体育用品費	5.34	3,181	...	6.11	4,752	8.13	3,837	...	6.63	5,073	...
楽器購入費	24.52	279	...	21.06	199	26.79	729	...	18.15	830	...
実験実習費	15.77	238	...	15.97	408	17.13	289	...	14.81	399	...
教科外活動費	12.28	399	14.5	20.34	423	16.1	13.10	448	18.1	18.38	506	12.0	17.18	545	17.6	28.10	1,405	21.3
通学費	11.90	5,814	27.0	12.37	6,359	24.7	16.23	6,564	27.2	15.24	4,798	23.5	20.71	5,160	22.7	15.73	6,891	25.3
制服	14.55	3,293	42.0	7.75	2,892	40.9	9.38	2,539	37.2	11.88	2,432	22.0	10.36	2,173	27.4	15.17	2,496	22.1
通学用品費	5.56	6,299	75.3	4.53	5,737	72.7	5.20	7,275	74.9	5.67	17,427	73.6	10.43	19,333	72.4	7.54	22,918	76.2
その他	4.86	8,437	94.4	4.09	9,121	95.2	4.88	10,624	94.3	5.54	9,557	92.0	5.18	13,363	94.1	4.81	14,392	95.0
学校給食費	7.29	18,769	56.5	7.54	12,923	53.2	6.40	14,649	55.8	7.39	18,496	56.5	7.15	13,443	53.3	6.58	15,829	56.9
学校外活動費	6.19	82,374	95.4	7.05	79,679	89.6	6.63	97,842	92.2	4.16	100,551	95.0	6.36	115,766	94.4	5.76	123,700	94.1
補助学習費	9.96	22,823	79.4	8.57	23,380	70.8	9.68	31,886	72.1	6.45	26,478	80.7	10.55	39,118	77.1	9.95	42,277	76.9
家庭内学習費	12.11	10,079	76.1	9.22	5,578	54.8	10.73	6,948	56.9	7.47	14,290	74.7	9.35	13,433	63.0	8.28	11,879	63.6
通信教育・家庭教師費	9.36	3,269	17.2	7.73	8,004	27.2	8.72	9,805	29.4	8.98	3,329	18.3	10.56	9,579	29.3	9.63	11,502	30.5
学習塾費	18.54	8,812	12.2	17.62	9,502	10.4	16.52	14,313	15.5	12.37	8,564	12.6	18.64	15,023	19.2	18.15	18,034	20.9
その他	34.09	663	9.1	27.76	296	7.4	29.98	820	9.9	19.32	295	7.9	53.59	1,083	7.9	38.68	862	10.8
その他の学校外活動費	6.51	59,551	87.7	7.91	56,299	79.1	6.82	65,956	84.9	3.98	74,073	89.0	5.40	76,648	86.6	5.05	81,423	87.8
体験活動・地域活動	19.12	2,500	19.0	33.43	2,808	15.8	34.98	5,080	21.0	13.94	1,248	17.7	27.83	2,435	16.9	16.52	3,506	22.8
芸術文化活動	10.77	13,391	34.4	16.80	13,704	22.8	10.74	12,801	32.7	8.68	19,544	39.3	9.35	19,895	32.7	8.88	17,115	37.9
スポーツ・レクリエーション活動	8.58	23,633	49.5	7.31	23,978	46.4	8.04	25,161	45.0	4.20	31,554	60.7	5.95	30,370	54.4	6.67	34,947	55.1
国際交流体験活動	45.33	162	0.9	49.54	885	2.9	32.20	434	1.9	54.22	1,597	1.9
教養・その他	8.30	20,027	73.3	11.71	15,647	57.7	11.05	22,029	69.5	5.34	21,727	71.4	9.91	23,514	70.1	9.07	24,258	72.0

支出項目(小項目)ごとの標準誤差率等

(私立幼稚園①)

※ 赤字は目標精度に係る支出項目(白抜きは目標精度を上回るもの)。単位は、標準誤差率と支出率はパーセント、推計額は円。
 ※ 青囲みは、令和3年度調査以降、「学校調査票」から「保護者調査票」に変更された調査項目(一部項目は、調査事項も変更)。

	平均									3歳								
	平成30年度			令和3年度			令和5年度			平成30年度			令和3年度			令和5年度		
	標準誤差率	推計額	支出率	標準誤差率	推計額	支出率	標準誤差率	推計額	支出率	標準誤差率	推計額	支出率	標準誤差率	推計額	支出率	標準誤差率	推計額	支出率
学習費総額	4.13	527,916	100.0	3.02	308,866	99.9	4.75	347,338	100.0	3.76	551,652	100.0	5.47	309,219	100.0	5.76	335,350	99.9
学校教育費	4.37	331,378	100.0	3.09	134,847	99.8	4.59	154,062	99.9	3.97	397,035	100.0	3.50	181,199	100.0	5.25	203,133	99.9
授業料	5.45	211,076	100.3	8.52	27,975	49.8	9.32	40,166	52.1	5.71	212,893	100.5	10.81	28,928	49.1	11.46	40,102	49.7
修学旅行・遠足・見学費	12.51	3,494	64.1	…	…	…	…	…	…	17.54	2,149	59.0	…	…	…	…	…	…
修学旅行費	…	…	…	28.70	64	1.0	101.06	2	0.0	…	…	…	—	—	—	—	—	—
校外活動費	…	…	…	10.59	1,521	34.1	9.56	3,953	46.5	…	…	…	13.76	829	27.2	14.07	2,027	40.0
学級・児童会・生徒会費	61.59	703	7.0	15.91	837	10.5	19.50	1,018	11.6	63.16	646	7.5	20.50	550	9.0	25.06	994	11.5
学校納付金等	6.18	46,820	99.3	…	…	…	…	…	…	4.52	93,717	99.7	…	…	…	…	…	…
入学金・入園料	…	…	…	6.45	13,009	20.8	6.75	12,747	20.4	…	…	…	6.45	41,785	66.7	6.75	41,960	67.2
入学時に納付した施設整備費等	…	…	…	13.02	2,115	9.8	15.08	2,317	11.3	…	…	…	13.02	6,793	31.3	15.08	7,628	37.1
入学検定料	…	…	…	10.22	708	13.7	13.69	658	10.7	…	…	…	10.22	2,273	44.1	13.69	2,167	35.1
施設整備費等(入学時を除く)	…	…	…	8.27	9,031	41.2	11.34	10,858	43.6	…	…	…	9.99	8,397	40.1	11.60	10,843	45.3
その他の学校納付金	…	…	…	13.20	3,203	39.7	12.70	3,945	34.6	…	…	…	14.43	2,979	40.8	15.48	3,489	34.2
後援会等会費	…	…	…	20.81	388	6.4	31.40	614	6.2	…	…	…	22.76	367	6.3	36.88	658	6.4
PTA会費	10.27	6,885	91.2	7.12	3,357	54.3	10.46	3,220	52.0	9.10	5,646	90.3	6.64	3,302	57.9	10.01	3,339	53.6
寄附金	73.78	347	5.3	31.69	542	7.0	46.73	1,378	7.5	91.91	309	3.8	62.99	429	6.1	47.65	936	7.3
教科書費・教科書以外の図書費	8.22	2,360	41.4	6.65	4,511	56.5	9.05	4,495	52.7	13.17	2,558	43.1	8.27	4,146	55.4	18.34	4,823	56.2
学用品・実験実習材料費	4.54	10,081	88.4	3.90	11,576	89.0	3.31	12,501	89.8	5.15	14,398	91.7	4.33	16,403	94.6	4.77	18,049	94.8
学用品費	…	…	…	5.57	4,931	…	4.29	4,817	…	…	…	…	5.83	6,767	…	5.40	6,674	…
体育用品費	…	…	…	4.23	5,250	…	3.66	5,909	…	…	…	…	5.10	8,237	…	5.42	9,525	…
楽器購入費	…	…	…	7.97	1,163	…	7.15	1,353	…	…	…	…	14.67	1,131	…	13.84	1,364	…
実験実習費	…	…	…	12.11	232	…	19.01	423	…	…	…	…	17.69	268	…	26.70	486	…
教科外活動費	16.29	2,541	31.2	17.26	4,135	32.6	9.92	3,727	35.4	13.64	1,825	26.4	41.30	3,050	29.7	16.11	2,410	29.7
通学費	6.45	18,052	58.5	3.72	21,053	61.7	5.14	20,986	58.5	8.23	23,486	66.0	5.12	23,892	65.2	6.67	23,862	62.2
制服	8.59	8,075	48.1	5.02	6,714	44.5	6.04	6,974	41.7	6.23	16,462	79.6	5.60	14,963	75.5	6.38	16,595	74.6
通学用品費	6.04	10,372	75.1	4.34	11,342	71.7	4.36	11,918	72.3	5.26	9,804	88.1	4.59	9,422	85.5	4.59	9,891	86.2
その他	4.74	10,572	93.8	3.86	12,766	93.6	3.86	12,585	92.3	8.37	13,142	96.2	4.46	12,691	95.5	6.07	13,360	95.2
学校給食費	8.71	30,880	85.5	3.92	29,914	80.6	3.81	35,741	81.5	9.46	30,291	83.3	4.03	30,332	82.2	4.17	35,059	83.6
学校外活動費	7.56	165,658	97.6	4.38	144,105	95.0	6.62	157,535	94.9	10.25	124,326	96.3	13.42	97,688	91.0	10.70	97,158	90.7
補助学習費	13.62	48,229	87.3	5.73	42,086	78.0	13.24	49,592	77.8	12.12	38,209	85.2	12.01	30,440	71.8	20.55	34,791	69.2
家庭内学習費	6.56	14,761	83.2	6.53	11,883	64.9	6.99	11,236	63.7	9.47	13,141	80.5	9.84	7,984	60.3	19.09	9,847	58.8
通信教育・家庭教師費	13.12	5,091	20.6	5.29	11,957	35.4	6.97	11,734	31.6	14.60	4,822	22.9	12.78	10,825	30.9	9.07	7,075	27.3
学習塾費	19.51	27,401	22.3	9.94	17,614	19.4	22.34	25,261	20.5	19.12	19,694	17.1	24.84	11,143	13.3	36.87	16,859	15.0
その他	24.28	976	10.7	17.41	632	8.6	28.99	1,361	11.4	33.70	552	8.9	27.95	488	8.5	47.94	1,010	11.8
その他の学校外活動費	5.61	117,429	93.8	4.60	102,019	89.3	4.27	107,943	88.6	10.84	86,117	92.0	15.04	67,248	83.2	6.93	62,367	82.8
体験活動・地域活動	17.04	4,901	25.1	28.97	4,312	18.6	11.02	5,283	25.3	45.39	4,093	24.8	60.68	6,397	18.2	16.66	4,434	22.5
芸術文化活動	9.34	28,514	46.8	6.70	25,362	34.8	8.10	24,618	39.3	17.53	19,078	38.8	13.76	12,482	27.2	13.79	11,688	29.7
スポーツ・レクリエーション活動	5.12	49,120	70.4	3.24	46,432	62.2	3.80	49,755	63.6	10.98	28,865	56.0	6.77	25,725	43.8	8.12	24,941	45.8
国際交流体験活動	…	…	…	56.15	1,132	2.0	29.71	2,073	4.1	…	…	…	52.83	154	1.2	46.46	1,787	3.0
教養・その他	9.02	34,894	77.9	7.35	24,781	70.4	6.09	26,214	73.1	14.59	34,081	76.9	19.97	22,490	68.9	10.27	19,517	67.7

支出項目(小項目)ごとの標準誤差率等

(私立幼稚園②)

※ 赤字は目標精度に係る支出項目（白抜きは目標精度を上回るもの）。単位は、標準誤差率と支出率はパーセント、推計額は円。
 ※ 青囲みは、令和3年度調査以降、「学校調査票」から「保護者調査票」に変更された調査項目（一部項目は、調査事項も変更）。

	4歳									5歳								
	平成30年度			令和3年度			令和5年度			平成30年度			令和3年度			令和5年度		
	標準誤差率	推計額	支出率	標準誤差率	推計額	支出率	標準誤差率	推計額	支出率	標準誤差率	推計額	支出率	標準誤差率	推計額	支出率	標準誤差率	推計額	支出率
学習費総額	4.12	491,275	100.0	3.64	275,977	99.9	5.95	323,783	100.0	5.31	541,850	100.0	2.64	339,305	99.8	4.41	378,954	100.0
学校教育費	4.76	286,945	100.0	3.90	101,053	99.9	5.84	120,290	100.0	4.74	314,736	100.0	3.77	125,892	99.6	4.46	143,980	99.8
授業料	5.70	206,290	100.2	9.31	25,424	49.9	11.54	41,103	53.5	5.11	214,061	100.2	9.75	29,526	50.2	10.02	39,360	53.0
修学旅行・遠足・見学費	15.22	2,379	61.0	13.33	5,799	71.6
修学旅行費	58.59	40	0.4	-	-	-	33.13	143	2.5	101.06	6	0.1
校外活動費	16.18	1,119	26.0	22.81	3,181	38.9	14.07	2,502	47.7	10.43	6,272	59.0
学級・児童会・生徒会費	70.00	590	6.5	24.80	680	8.9	20.08	1,043	10.8	61.73	865	7.0	16.71	1,233	13.2	20.75	1,014	12.3
学校納付金等	9.43	25,496	99.5	12.14	24,842	98.8
入学金・入園料
入学時に納付した施設整備費等
入学検定料
施設整備費等（入学時を除く）	9.72	9,062	41.5	11.68	10,457	42.8	9.11	9,557	42.0	13.66	11,239	42.9
その他の学校納付金	15.88	2,953	38.9	14.81	4,006	35.6	14.88	3,634	39.3	15.36	4,271	34.1
後援会等会費	29.63	360	4.8	36.43	616	5.0	21.83	433	7.8	29.78	575	7.2
PTA会費	18.70	7,246	91.8	8.69	3,336	52.7	11.23	2,958	50.1	13.82	7,663	91.4	7.98	3,424	52.5	11.74	3,359	52.3
寄附金	86.43	199	3.5	44.70	292	4.5	66.81	1,987	7.6	61.71	525	8.4	33.99	874	10.1	33.30	1,191	7.7
教科書費・教科書以外の図書費	10.63	2,202	40.5	7.85	4,256	54.8	9.40	4,365	50.6	11.36	2,332	40.6	8.91	5,068	59.1	9.81	4,339	51.7
学用品・実験実習材料費	6.77	8,502	88.4	5.82	10,227	87.2	5.11	10,600	87.9	6.58	7,686	85.4	6.21	8,614	85.8	5.78	9,604	87.3
学用品費	7.95	4,033	...	6.86	3,699	7.99	4,163	...	7.63	4,288	...
体育用品費	6.91	4,210	...	6.17	4,515	7.37	3,611	...	6.38	4,162	...
楽器購入費	12.05	1,762	...	10.81	2,119	16.16	631	...	16.45	641	...
実験実習費	26.02	223	...	26.09	266	15.81	209	...	21.01	513	...
教科外活動費	37.19	2,280	28.0	20.96	4,830	32.7	16.00	3,875	33.0	12.42	3,445	38.7	12.88	4,433	35.0	15.22	4,693	42.4
通学費	9.48	16,125	52.9	6.00	20,701	59.2	7.24	19,786	56.2	7.72	14,977	57.1	4.95	18,897	61.0	6.34	19,679	57.4
制服	14.00	3,200	35.2	10.44	3,688	34.8	11.70	2,948	30.2	26.91	5,172	32.0	11.33	2,327	26.5	15.77	2,618	24.7
通学用品費	10.81	5,595	71.0	5.05	5,255	63.6	5.43	5,511	64.9	10.42	15,519	67.1	6.99	18,715	67.2	7.18	19,486	67.5
その他	7.41	6,841	92.1	6.57	8,830	90.3	5.69	7,854	87.6	5.26	11,850	93.2	5.09	16,512	95.0	5.34	16,274	94.1
学校給食費	8.55	31,130	86.6	4.36	29,591	78.8	4.50	36,493	80.8	8.38	31,174	86.5	4.50	29,849	80.8	4.25	35,622	80.3
学校外活動費	8.66	173,200	97.9	5.47	145,333	96.1	8.41	167,000	97.1	8.51	195,940	98.6	3.66	183,564	97.4	5.81	199,352	96.4
補助学習費	15.85	48,934	88.8	9.05	39,732	78.0	17.14	46,083	77.9	18.52	56,660	87.7	6.73	54,478	83.4	10.41	65,186	84.8
家庭内学習費	7.43	11,366	84.7	10.69	9,793	65.9	10.48	8,590	65.5	11.16	19,525	84.2	10.23	17,248	68.1	8.73	14,822	66.3
通信教育・家庭教師費	16.01	4,291	18.3	8.64	11,436	34.8	10.73	11,772	30.5	23.79	6,111	20.6	7.08	13,436	39.9	11.02	15,596	36.1
学習塾費	21.92	32,396	24.4	16.12	18,083	19.1	27.96	24,544	17.1	28.08	29,570	25.0	11.45	22,838	25.0	16.23	32,945	28.1
その他	40.30	881	9.7	26.87	420	7.2	24.14	1,177	11.8	39.13	1,454	13.2	24.27	956	9.9	33.86	1,823	10.7
その他の学校外活動費	6.66	124,266	94.7	5.47	105,601	91.1	6.10	120,917	91.9	5.55	139,280	94.5	3.58	129,086	92.8	5.20	134,166	90.5
体験活動・地域活動	17.44	3,497	23.4	13.68	2,530	16.5	19.80	5,773	25.8	20.93	6,998	27.0	15.72	4,153	20.8	11.75	5,545	27.3
芸術文化活動	11.78	31,312	44.5	13.52	27,413	35.2	12.39	26,716	43.0	9.83	34,383	56.3	6.99	34,712	41.2	9.63	33,510	43.9
スポーツ・レクリエーション活動	6.79	52,003	75.0	4.41	51,160	68.3	5.73	57,762	68.9	5.33	64,745	78.9	4.13	60,125	72.5	5.54	63,166	73.7
国際交流体験活動	78.17	2,382	2.4	32.97	2,103	5.2	39.73	818	2.4	61.58	2,283	4.1
教養・その他	12.44	37,454	79.8	8.21	22,116	69.2	8.71	28,563	77.2	9.69	33,154	77.0	7.16	29,278	72.8	8.75	29,662	73.9

支出項目(小項目)ごとの標準誤差率等

(公立小学校①)

※ 赤字は目標精度に係る支出項目(白抜きは目標精度を上回るもの)。単位は、標準誤差率と支出率はパーセント、推計額は円。
 ※ 青囲みは、令和3年度調査以降、「学校調査票」から「保護者調査票」に変更された調査項目(一部項目は、調査事項も変更)。

	平均									第1学年								
	平成30年度			令和3年度			令和5年度			平成30年度			令和3年度			令和5年度		
	標準誤差率	推計額	支出率	標準誤差率	推計額	支出率	標準誤差率	推計額	支出率	標準誤差率	推計額	支出率	標準誤差率	推計額	支出率	標準誤差率	推計額	支出率
学習費総額	1.96	321,281	100.0	1.56	352,566	100.0	1.45	366,599	99.9	2.52	350,860	100.0	2.16	379,539	100.0	2.18	395,394	100.0
学校教育費	1.24	63,102	100.0	1.08	65,974	99.9	1.15	74,336	99.9	2.06	109,753	100.0	1.56	127,375	100.0	1.81	142,349	100.0
授業料
修学旅行・遠足・見学費	2.04	6,951	84.6	6.77	1,358	74.8
修学旅行費	3.13	3,149	13.5	2.78	3,969	14.6	95.45	11	0.3	-	-	-
校外活動費	3.75	2,134	42.9	4.40	2,749	50.3	10.71	1,060	36.0	17.20	1,915	43.0
学級・児童会・生徒会費	5.13	7,578	77.7	6.14	3,473	36.8	5.90	4,175	38.0	6.01	7,534	76.8	7.87	3,082	38.0	10.13	3,708	36.2
学校納付金等	17.22	1,585	78.3	20.93	1,013	78.6
入学金・入園料	24.33	99	0.8	24.87	383	1.3	24.33	614	4.8	24.87	2,407	8.0
入学時に納付した施設整備費等	24.83	49	0.8	33.54	118	1.0	24.83	303	4.7	33.54	740	6.4
入学検定料	35.24	10	0.4	35.00	25	0.5	35.24	64	2.6	35.00	155	3.3
施設整備費等(入学時を除く)
その他の学校納付金	6.23	1,907	49.3	7.31	2,433	50.7	10.26	1,574	49.6	12.82	2,547	52.8
後援会等会費	33.50	85	3.8	18.79	59	4.1	22.71	64	4.8	23.21	49	3.3
PTA会費	3.96	3,058	99.6	2.26	2,566	76.8	3.08	2,702	75.3	4.53	2,892	99.6	3.99	2,610	75.8	5.52	2,715	72.6
寄附金	35.71	14	1.4	33.16	82	2.0	27.82	164	2.8	57.14	7	1.0	28.14	11	1.9	33.32	45	3.8
教科書費・教科書以外の図書費	7.58	2,546	43.7	2.94	4,866	60.6	3.33	5,366	60.1	6.49	2,927	50.0	5.21	4,773	61.7	5.68	5,401	61.0
学用品・実験実習材料費	1.21	17,127	99.4	1.35	19,420	99.7	1.36	21,494	99.6	1.65	28,601	99.8	2.13	32,051	100.0	2.33	38,035	100.0
学用品費	1.39	8,470	...	1.45	8,549	2.56	13,993	...	2.93	14,945	...
体育用品費	2.07	8,048	...	1.98	9,749	2.85	13,689	...	2.67	18,308	...
楽器購入費	3.40	1,158	...	3.18	1,243	5.00	3,276	...	5.27	3,663	...
実験実習費	2.50	1,745	...	2.32	1,952	9.27	1,092	...	9.24	1,118	...
教科外活動費	6.61	2,041	37.3	5.22	2,294	33.5	4.43	3,154	38.8	10.69	889	27.3	20.15	1,533	23.6	14.97	1,454	27.4
通学費	10.28	1,391	8.4	9.63	1,125	7.2	9.28	1,391	8.6	18.50	719	7.4	22.14	1,194	6.8	21.12	1,153	8.4
制服	7.95	2,554	16.8	8.13	2,698	19.8	8.72	2,614	17.8	12.03	4,664	24.1	10.29	5,569	29.5	11.74	4,494	25.5
通学用品費	2.17	14,087	81.8	1.57	16,637	81.9	1.66	17,713	80.9	2.73	53,047	96.2	2.17	65,079	98.2	2.19	69,086	98.2
その他	3.33	4,170	84.8	2.26	5,380	88.3	2.32	5,827	87.2	5.38	6,102	93.5	4.19	7,783	96.1	4.34	8,445	97.2
学校給食費	1.14	43,728	98.3	1.63	39,010	86.7	2.37	35,774	80.0	1.26	43,105	98.4	2.14	39,478	89.0	2.87	36,195	82.9
学校外活動費	2.79	214,451	98.4	2.17	247,582	97.8	2.02	256,489	98.1	3.78	198,002	98.0	3.57	212,686	98.6	3.67	216,850	98.6
補助学習費	4.10	82,469	87.7	3.38	120,499	87.7	3.42	112,485	86.4	6.08	64,456	92.2	5.84	81,474	93.6	6.09	80,572	94.0
家庭内学習費	3.10	14,761	76.9	3.04	14,398	68.3	3.40	13,361	67.5	5.63	36,781	88.8	5.01	32,175	86.5	5.87	31,032	87.2
通信教育・家庭教師費	3.86	13,015	29.2	3.26	23,237	41.9	3.60	21,976	38.6	9.15	9,166	30.2	4.97	17,675	45.9	6.27	17,076	41.9
学習塾費	5.73	53,313	39.1	4.37	81,158	38.9	4.72	75,194	39.0	12.01	17,991	26.8	13.92	31,181	26.9	12.60	31,504	26.8
その他	8.55	1,380	17.7	9.09	1,706	15.8	10.10	1,954	19.1	14.86	518	13.1	15.32	443	10.4	19.57	960	17.0
その他の学校外活動費	2.98	131,982	94.9	1.78	127,083	93.0	1.76	144,004	94.9	4.90	133,546	93.7	3.97	131,212	93.0	3.85	136,278	94.5
体験活動・地域活動	6.56	4,342	32.7	7.31	3,635	23.8	6.35	6,331	33.2	13.40	3,307	33.2	12.93	4,346	28.7	14.39	7,451	35.8
芸術文化活動	6.93	35,402	47.3	3.45	31,986	38.7	3.73	33,708	46.6	12.06	38,472	49.1	7.55	34,473	39.6	8.11	30,843	46.6
スポーツ・レクリエーション活動	2.30	55,002	74.8	1.96	56,751	68.1	2.11	66,529	72.3	5.07	51,478	73.6	3.71	55,949	69.1	4.25	60,478	73.0
国際交流体験活動	19.95	434	1.5	17.63	1,325	2.8	53.83	321	1.6	36.93	833	2.2
教養・その他	3.67	37,236	79.0	2.98	34,277	73.2	2.79	36,111	77.8	7.36	40,289	81.3	9.22	36,123	74.0	6.80	36,673	80.2

支出項目(小項目)ごとの標準誤差率等

(公立小学校②)

※ 赤字は目標精度に係る支出項目（白抜きは目標精度を上回るもの）。単位は、標準誤差率と支出率はパーセント、推計額は円。
 ※ 青囲みは、令和3年度調査以降、「学校調査票」から「保護者調査票」に変更された調査項目（一部項目は、調査事項も変更）。

	第2学年									第3学年								
	平成30年度			令和3年度			令和5年度			平成30年度			令和3年度			令和5年度		
	標準誤差率	推計額	支出率	標準誤差率	推計額	支出率	標準誤差率	推計額	支出率	標準誤差率	推計額	支出率	標準誤差率	推計額	支出率	標準誤差率	推計額	支出率
学習費総額	3.71	263,310	100.0	2.41	283,211	99.9	2.51	297,710	100.0	2.28	292,950	100.0	2.40	315,794	100.0	2.37	318,916	99.7
学校教育費	2.25	36,477	100.0	2.47	42,235	99.7	2.72	49,973	100.0	1.96	46,674	100.0	2.01	47,354	100.0	2.58	51,967	99.7
授業料
修学旅行・遠足・見学費	8.14	1,696	79.2	5.73	1,849	77.4
修学旅行費	95.29	9	0.2	-	-	-	95.26	11	0.3	-	-	-
校外活動費	9.54	980	35.3	7.66	1,257	43.7	8.15	1,242	39.3	8.08	1,576	45.5
学級・児童会・生徒会費	5.94	6,333	77.8	8.42	2,931	37.8	9.23	3,680	37.9	5.50	7,397	77.7	8.70	3,512	35.0	9.23	3,966	37.3
学校納付金等	21.05	1,045	77.5	17.95	1,053	78.4
入学金・入園料
入学時に納付した施設整備費等
入学検定料
施設整備費等（入学時を除く）
その他の学校納付金	12.73	1,851	50.1	12.28	1,921	50.2	11.27	1,591	45.4	13.49	2,258	52.4
後援会等会費	28.56	35	2.9	47.70	85	3.6	24.28	39	2.8	26.03	38	3.0
PTA会費	4.28	2,852	99.6	4.04	2,514	73.4	5.82	2,732	74.7	4.00	2,977	99.6	3.79	2,478	76.3	4.44	2,514	72.3
寄附金	50.00	6	1.0	85.13	85	1.7	66.79	218	2.6	50.00	6	0.9	46.88	39	1.9	53.69	390	2.5
教科書費・教科書以外の図書費	10.42	1,823	38.2	4.75	3,471	56.5	6.74	4,924	59.6	7.80	3,232	59.5	4.49	5,497	72.5	4.11	5,710	71.4
学用品・実験実習材料費	2.99	11,471	99.6	2.76	15,431	99.4	3.15	17,443	99.5	2.49	17,087	99.5	2.59	18,973	99.9	2.65	20,441	99.7
学用品費	2.76	7,519	...	2.95	8,309	3.18	9,962	...	2.81	9,715	...
体育用品費	4.23	6,024	...	4.51	6,927	3.95	6,472	...	4.03	7,985	...
楽器購入費	5.71	1,298	...	7.06	1,547	4.71	1,743	...	3.99	1,813	...
実験実習費	8.08	591	...	8.61	660	7.11	796	...	7.67	929	...
教科外活動費	12.66	482	21.8	13.00	876	20.0	16.69	1,772	22.9	12.77	1,018	26.6	16.54	1,197	21.3	21.77	1,446	25.2
通学費	27.68	578	6.0	19.89	580	5.4	21.84	1,042	7.4	19.78	1,618	9.9	17.89	1,084	7.6	19.87	962	8.3
制服	13.94	624	10.3	13.54	1,101	17.0	14.41	1,073	13.9	16.21	950	13.9	12.79	1,353	17.5	17.26	1,433	16.7
通学用品費	4.15	6,864	85.5	5.73	8,995	83.2	5.44	9,892	82.1	4.45	6,311	80.1	4.47	7,055	79.2	5.85	7,517	77.2
その他	4.44	2,703	81.4	3.71	3,376	88.2	4.45	3,934	86.2	5.98	3,176	83.0	3.73	3,283	85.3	5.52	3,716	83.9
学校給食費	1.17	43,667	98.3	2.25	38,689	86.4	3.04	35,818	80.5	1.27	43,425	98.2	2.09	38,202	86.3	2.98	35,956	80.7
学校外活動費	5.27	183,166	98.1	3.18	202,287	98.2	3.40	211,919	98.4	3.19	202,851	97.9	3.18	230,238	97.8	3.18	230,993	97.7
補助学習費	11.05	51,966	88.1	5.05	67,135	86.0	5.71	65,947	87.1	5.83	63,333	87.2	5.14	88,450	88.2	5.45	76,470	85.3
家庭内学習費	8.26	11,998	79.4	7.99	11,216	67.9	7.99	10,292	67.5	6.39	10,626	79.6	9.19	11,131	66.2	7.64	9,017	68.2
通信教育・家庭教師費	9.59	8,971	29.3	6.16	21,454	44.7	6.36	19,443	41.5	8.36	11,143	27.8	5.86	22,342	44.6	6.29	20,614	39.7
学習塾費	17.76	30,278	31.4	7.87	33,365	30.2	9.17	35,291	29.4	8.62	40,629	39.0	7.42	54,172	36.5	8.10	46,108	37.0
その他	19.75	719	12.6	32.35	1,100	12.1	18.52	921	14.5	17.22	935	17.8	19.11	805	14.1	14.53	731	16.8
その他の学校外活動費	5.19	131,200	94.4	3.31	135,152	93.7	3.82	145,972	95.4	3.63	139,518	95.7	3.45	141,788	93.1	3.57	154,523	95.8
体験活動・地域活動	13.70	4,678	31.3	13.86	3,645	24.5	15.74	7,688	32.9	10.83	3,980	32.3	23.50	5,069	23.9	13.10	4,795	33.4
芸術文化活動	7.66	30,478	46.7	6.49	34,918	40.6	8.33	36,431	47.4	8.71	34,909	48.0	7.34	35,544	39.4	7.28	32,997	44.6
スポーツ・レクリエーション活動	4.91	56,490	74.4	3.81	59,106	70.7	4.36	66,241	75.0	3.71	59,403	80.7	4.02	63,289	73.7	4.37	77,598	78.2
国際交流体験活動	46.24	854	1.6	31.06	615	3.7	36.71	702	2.2	33.50	341	2.1
教養・その他	8.88	39,554	81.5	6.39	36,629	77.6	7.19	34,997	79.2	7.32	41,226	79.6	5.24	37,184	73.7	6.46	38,792	80.7

支出項目(小項目)ごとの標準誤差率等

(公立小学校③)

※ 赤字は目標精度に係る支出項目(白抜きは目標精度を上回るもの)。単位は、標準誤差率と支出率はパーセント、推計額は円。
 ※ 青囲みは、令和3年度調査以降、「学校調査票」から「保護者調査票」に変更された調査項目(一部項目は、調査事項も変更)。

	第4学年									第5学年								
	平成30年度			令和3年度			令和5年度			平成30年度			令和3年度			令和5年度		
	標準誤差率	推計額	支出率	標準誤差率	推計額	支出率	標準誤差率	推計額	支出率	標準誤差率	推計額	支出率	標準誤差率	推計額	支出率	標準誤差率	推計額	支出率
学習費総額	3.76	309,617	100.0	2.86	329,198	100.0	3.69	359,778	99.9	4.90	339,132	100.0	3.04	380,774	99.9	2.72	392,755	100.0
学校教育費	2.35	45,661	100.0	2.60	45,182	99.8	2.62	53,389	99.8	1.94	56,358	100.0	2.06	55,170	99.8	2.39	60,729	100.0
授業料
修学旅行・遠足・見学費
修学旅行費	95.59	19	0.2	-	-	-	55.71	69	0.3	60.78	186	1.3
校外活動費	7.86	1,899	45.4	6.33	2,459	54.7	5.42	5,093	64.5	6.13	6,315	67.2
学級・児童会・生徒会費	5.15	7,494	77.7	8.88	3,548	38.2	8.65	3,770	38.5	6.35	7,742	77.3	9.18	3,593	34.2	10.25	5,391	39.6
学校納付金等
入学金・入園料
入学時に納付した施設整備費等
入学検定料
施設整備費等(入学時を除く)
その他の学校納付金	11.05	1,716	49.8	25.67	2,871	48.2	10.82	2,564	49.7	13.99	2,466	49.6
後援会等会費	26.55	47	3.4	24.31	68	4.7	32.68	74	3.5	25.48	60	3.8
PTA会費	3.95	3,067	99.6	4.01	2,508	75.1	4.91	2,597	76.1	4.03	3,227	99.3	3.27	2,635	80.0	4.85	2,816	77.9
寄附金	62.66	0	0.0	11.16	16	1.1	56.66	156	0.1	65.97	0	1.0	65.97	64	2.1	66.21	126	0.6
教科書費・教科書以外の図書費	7.74	2,506	45.6	5.56	4,675	60.3	6.08	5,106	59.6	6.46	2,471	36.3	6.46	5,563	55.7	5.75	5,254	54.2
学用品・実験実習材料費	2.58	15,278	99.8	3.02	16,815	99.4	2.80	19,068	99.7	2.29	16,567	98.3	2.29	18,780	99.7	3.30	19,468	99.6
学用品費	3.67	7,307	...	3.15	7,185	3.15	6,686	...	5.08	6,259	...
体育用品費	3.63	7,475	...	3.70	9,199	3.64	7,441	...	4.72	8,335	...
楽器購入費	15.49	260	...	15.79	301	17.94	273	...	18.19	207	...
実験実習費	5.33	1,772	...	5.71	2,383	2.55	4,380	...	3.23	4,667	...
教科外活動費	10.81	1,712	42.1	11.26	1,724	36.0	9.95	2,896	44.5	10.59	4,665	56.4	9.28	4,106	50.5	7.24	5,296	59.0
通学費	21.84	1,209	8.1	20.64	1,020	6.6	23.17	1,248	8.1	16.93	1,022	8.2	17.00	712	7.7	21.00	1,088	9.2
制服	11.67	1,242	16.0	14.00	1,757	18.1	16.32	1,898	16.5	10.71	952	13.9	14.20	1,463	16.1	24.78	1,438	14.0
通学用品費	6.02	6,197	75.6	4.01	6,106	77.3	4.22	7,411	78.1	4.55	5,780	77.1	4.29	6,828	80.2	5.09	6,895	77.4
その他	4.94	2,775	79.7	4.31	3,308	84.4	5.10	3,844	84.9	5.82	3,349	85.7	4.45	3,626	84.6	4.42	3,930	82.3
学校給食費	1.14	44,217	98.3	2.11	38,967	86.7	3.19	35,115	78.4	1.26	43,927	98.3	2.17	38,953	85.7	2.91	36,488	80.0
学校外活動費	5.06	219,739	99.0	3.76	245,049	98.2	4.86	271,274	97.9	6.80	238,847	98.7	3.96	286,651	97.9	3.58	295,538	97.8
補助学習費	7.34	74,109	87.2	5.99	116,525	86.4	8.20	116,753	84.1	12.95	108,779	84.9	5.97	166,695	87.7	6.42	143,318	82.7
家庭内学習費	10.24	10,870	76.8	7.20	10,731	66.1	9.01	10,781	64.6	8.10	8,465	70.2	6.85	11,320	66.1	9.51	9,927	57.0
通信教育・家庭教師費	9.63	14,517	27.9	6.69	22,920	39.4	8.83	22,871	37.0	8.80	14,250	28.7	7.95	27,283	39.1	6.70	24,291	36.9
学習塾費	9.92	47,773	40.3	7.73	81,635	40.0	10.98	80,935	41.4	15.87	84,579	45.1	7.10	125,821	47.5	8.25	106,550	44.9
その他	17.70	949	16.1	15.84	1,239	15.0	30.28	2,166	20.4	23.84	1,485	19.9	22.65	2,271	19.3	15.15	2,550	21.9
その他の学校外活動費	4.76	145,630	97.4	3.48	128,524	93.8	4.19	154,521	94.9	5.06	130,068	93.2	3.20	119,956	94.2	3.85	152,220	95.5
体験活動・地域活動	12.59	5,416	30.9	14.58	3,190	22.6	12.72	5,872	32.6	8.48	4,541	35.8	10.83	2,919	25.7	12.01	7,140	35.3
芸術文化活動	11.03	42,632	49.8	7.65	28,204	38.0	7.36	35,586	48.8	14.98	37,013	47.3	6.47	29,460	39.3	10.91	36,583	47.6
スポーツ・レクリエーション活動	3.80	56,017	77.2	5.19	60,065	67.7	5.33	76,429	74.5	4.97	54,853	73.6	4.45	54,765	66.9	4.63	66,018	69.8
国際交流体験活動	34.87	105	1.1	35.09	1,079	3.0	33.10	174	1.0	39.65	2,408	3.2
教養・その他	4.94	41,565	80.4	5.22	36,960	73.9	6.67	35,555	79.0	5.59	33,661	76.7	5.71	32,638	74.4	6.05	40,071	76.3

支出項目(小項目)ごとの標準誤差率等

(公立小学校④)

※ 赤字は目標精度に係る支出項目(白抜きは目標精度を上回るもの)。単位は、標準誤差率と支出率はパーセント、推計額は円。
 ※ 青囲みは、令和3年度調査以降、「学校調査票」から「保護者調査票」に変更された調査項目(一部項目は、調査事項も変更)。

	第6学年								
	平成30年度			令和3年度			令和5年度		
	標準誤差率	推計額	支出率	標準誤差率	推計額	支出率	標準誤差率	推計額	支出率
学習費総額	3.15	370,940	100.0	3.08	423,506	100.0	3.29	432,708	99.9
学校教育費	1.94	84,511	100.0	2.28	79,737	100.0	2.36	90,254	99.8
授業料
修学旅行・遠足・見学費
修学旅行費	3.13	18,281	77.4	2.78	22,831	83.6
校外活動費	9.14	2,388	36.2	8.28	2,848	46.8
学級・児童会・生徒会費	5.53	8,934	78.9	9.83	4,130	37.9	8.87	4,479	38.5
学校納付金等
入学金・入園料
入学時に納付した施設整備費等
入学検定料
施設整備費等(入学時を除く)
その他の学校納付金	11.61	2,113	50.9	12.55	2,528	51.4
後援会等会費	64.05	246	5.5	23.48	55	5.9
PTA会費	3.94	3,322	100.0	3.19	2,647	79.8	4.58	2,831	77.9
寄附金	47.92	48	3.5	45.22	246	2.7	40.84	54	1.8
教科書費・教科書以外の図書費	12.09	2,332	33.1	5.37	5,165	57.1	6.35	5,786	54.9
学用品・実験実習材料費	3.35	14,079	99.3	3.29	14,913	99.5	3.78	15,485	99.1
学用品費	3.46	5,637	...	4.07	5,342	...
体育用品費	4.55	7,336	...	4.87	8,184	...
楽器購入費	43.13	219	...	22.82	110	...
実験実習費	5.26	1,721	...	7.78	1,849	...
教科外活動費	9.74	3,368	48.8	8.17	4,179	48.4	7.98	5,833	52.1
通学費	12.08	3,155	10.9	15.38	2,136	9.2	17.01	2,795	10.2
制服	10.62	6,893	22.6	11.53	4,961	21.0	11.44	5,346	20.3
通学用品費	4.06	7,533	77.1	4.40	7,504	74.2	5.14	8,331	73.7
その他	6.03	6,930	85.7	4.80	10,828	91.7	4.76	11,052	89.3
学校給食費	1.21	43,995	98.2	2.26	39,751	86.1	3.17	35,109	78.1
学校外活動費	4.72	242,434	98.8	4.16	304,018	96.4	4.36	307,345	98.2
補助学習費	8.93	130,212	86.6	5.94	197,039	84.4	6.90	186,559	85.6
家庭内学習費	8.57	10,552	67.4	8.17	10,453	57.8	10.03	10,080	61.8
通信教育・家庭教師費	9.92	19,760	31.4	9.02	27,331	38.1	11.18	27,073	35.0
学習塾費	11.21	96,289	51.6	6.67	155,013	51.4	8.15	145,161	53.1
その他	16.17	3,611	26.1	15.01	4,242	23.6	18.09	4,245	23.5
その他の学校外活動費	4.35	112,222	95.2	3.99	106,979	90.3	3.80	120,786	93.5
体験活動・地域活動	10.12	4,092	32.5	15.46	2,717	17.9	12.39	5,133	29.2
芸術文化活動	9.82	28,948	43.0	9.36	29,627	35.6	9.29	29,772	44.9
スポーツ・レクリエーション活動	5.42	51,762	69.4	4.63	47,684	60.6	5.60	52,582	64.0
国際交流体験活動	37.36	463	1.7	32.43	2,582	2.6
教養・その他	6.38	27,420	74.9	5.71	26,488	66.1	6.52	30,717	72.7

支出項目(小項目)ごとの標準誤差率等

(私立小学校①)

※ 赤字は目標精度に係る支出項目(白抜きは目標精度を上回るもの)。単位は、標準誤差率と支出率はパーセント、推計額は円。
 ※ 青囲みは、令和3年度調査以降、「学校調査票」から「保護者調査票」に変更された調査項目(一部項目は、調査事項も変更)。

	平均									第1学年								
	平成30年度			令和3年度			令和5年度			平成30年度			令和3年度			令和5年度		
	標準誤差率	推計額	支出率	標準誤差率	推計額	支出率	標準誤差率	推計額	支出率	標準誤差率	推計額	支出率	標準誤差率	推計額	支出率	標準誤差率	推計額	支出率
学習費総額	1.13	1,598,691	100.0	2.59	1,666,949	100.0	3.15	1,741,516	100.0	1.40	1,892,002	100.0	3.64	2,136,449	100.0	3.49	2,165,693	99.9
学校教育費	1.37	904,164	100.0	3.56	961,013	100.0	3.18	978,271	100.0	1.35	1,271,034	100.0	4.18	1,455,758	100.0	3.47	1,454,628	99.9
授業料	1.80	485,337	100.0	4.18	536,232	98.6	3.59	510,823	99.4	2.06	494,624	100.0	5.30	519,682	99.9	3.99	510,935	99.9
修学旅行・遠足・見学費	3.39	44,816	83.0	7.35	12,865	70.5
修学旅行費	15.00	3,981	7.1	11.07	11,986	11.9	-	-	-	-	-	-
校外活動費	11.71	14,883	43.8	10.11	24,813	63.5	21.38	10,205	34.6	20.30	11,455	55.2
学級・児童会・生徒会費	5.72	16,493	64.1	17.77	9,393	37.7	17.47	7,143	35.8	5.78	16,308	63.9	19.38	8,767	42.3	22.73	6,568	34.2
学校納付金等	2.65	188,525	95.8	1.64	428,316	100.0
入学金・入園料	8.82	42,756	15.4	5.93	37,952	15.4	8.82	252,923	91.2	5.93	228,362	93.0
入学時に納付した施設整備費等	8.65	17,814	11.8	6.73	18,785	12.1	8.65	105,377	70.1	6.73	113,028	72.8
入学検定料	9.39	5,476	14.6	11.89	5,665	15.2	9.39	32,394	86.5	11.89	34,085	91.7
施設整備費等(入学時を除く)	7.17	91,325	72.5	7.80	100,555	74.5	9.12	86,000	71.1	8.93	96,954	71.5
その他の学校納付金	16.54	26,542	52.6	14.20	16,462	55.0	17.25	27,968	58.1	16.71	17,487	59.2
後援会等会費	22.56	5,294	29.2	20.63	4,988	24.9	22.59	6,732	34.3	23.25	5,958	29.6
PTA会費	5.38	11,485	79.8	8.49	5,880	57.2	15.23	7,537	51.6	5.47	12,336	80.9	13.33	7,007	62.2	17.13	7,769	54.5
寄附金	12.80	14,922	25.4	13.63	24,190	17.5	16.85	32,046	24.6	12.49	57,534	40.1	19.81	81,824	40.9	18.79	83,415	40.4
教科書費・教科書以外の図書費	4.69	6,880	48.9	10.20	18,804	62.9	8.34	21,261	66.8	8.20	7,972	56.0	18.00	26,906	75.0	12.57	21,932	66.3
学用品・実験実習材料費	1.57	25,175	99.1	2.71	31,128	99.1	3.56	40,569	99.3	2.00	43,346	100.0	4.29	56,128	100.0	5.46	66,391	99.9
学用品費	4.14	13,974	...	5.86	19,213	6.66	24,514	...	9.46	30,290	...
体育用品費	3.73	13,486	...	3.88	15,799	4.45	27,096	...	4.93	28,989	...
楽器購入費	11.27	1,429	...	11.86	2,154	12.58	3,091	...	11.65	3,916	...
実験実習費	9.29	2,239	...	11.15	3,402	25.07	1,427	...	26.60	3,196	...
教科外活動費	6.26	10,507	56.7	18.93	8,709	48.5	8.97	13,032	63.4	8.52	5,670	49.7	34.18	10,340	42.8	22.77	12,881	51.8
通学費	2.40	39,283	86.3	6.98	47,210	83.7	5.66	46,098	83.8	3.75	41,267	86.0	8.03	52,849	85.3	8.74	44,867	80.8
制服	2.38	31,991	78.1	5.26	35,859	76.1	6.06	40,611	79.3	2.48	79,221	95.4	5.72	83,981	93.9	6.32	100,204	97.0
通学用品費	1.60	19,475	87.2	3.20	21,398	87.2	4.15	24,344	88.0	2.09	54,876	98.9	6.06	64,823	99.4	4.73	73,230	99.8
その他	3.74	9,275	83.0	11.23	14,139	85.1	5.50	13,601	87.1	4.75	16,699	93.6	11.02	21,852	94.3	9.56	19,107	94.6
学校給食費	4.56	47,638	61.9	11.77	45,139	56.8	9.61	53,578	65.9	4.48	47,970	62.6	13.30	44,418	61.8	9.78	57,092	68.3
学校外活動費	1.64	646,889	99.9	3.63	660,797	99.6	4.35	709,667	99.4	2.80	572,998	100.0	5.60	636,273	99.8	6.18	653,973	99.9
補助学習費	2.59	348,385	98.7	5.89	377,663	97.2	5.73	366,436	97.7	3.73	219,904	99.0	7.47	290,501	97.4	7.99	275,581	99.2
家庭内学習費	2.39	45,480	94.4	4.76	42,699	86.6	5.68	42,251	88.1	4.23	79,117	98.4	10.16	75,259	91.3	11.99	82,063	91.0
通信教育・家庭教師費	6.16	42,560	37.0	10.66	52,946	52.7	8.03	57,543	50.8	10.33	21,956	37.4	14.06	39,077	55.6	12.99	36,660	55.8
学習塾費	2.91	252,790	75.1	7.09	273,629	73.0	6.94	259,492	71.9	5.63	114,452	62.7	10.58	171,797	66.4	9.44	151,589	64.4
その他	4.95	7,555	46.9	9.18	8,389	41.7	8.02	7,150	45.0	13.22	4,379	37.0	21.21	4,368	35.8	27.03	5,269	36.5
その他の学校外活動費	1.94	298,504	98.7	3.79	283,134	96.9	4.70	343,231	98.1	3.39	353,094	99.9	6.57	345,772	98.7	7.02	378,392	98.5
体験活動・地域活動	5.10	22,789	42.1	9.06	14,803	31.6	8.69	26,884	44.8	7.87	26,854	55.7	15.48	28,983	45.8	18.04	43,745	47.9
芸術文化活動	2.92	95,712	72.8	5.78	92,380	66.2	6.04	93,217	72.3	4.93	105,828	81.9	8.29	93,667	73.2	9.37	90,543	74.2
スポーツ・レクリエーション活動	2.73	82,902	76.8	6.76	87,705	74.5	6.50	101,233	78.9	5.55	99,103	87.7	7.55	102,720	81.8	6.58	110,207	84.4
国際交流体験活動	13.06	3,052	5.6	17.39	25,699	12.3	44.72	3,801	8.0	35.31	15,397	11.4
教養・その他	3.02	97,101	93.0	5.62	85,194	89.3	5.58	96,198	91.5	6.42	121,309	96.9	16.63	116,601	91.8	13.06	118,500	92.8

支出項目(小項目)ごとの標準誤差率等

(私立小学校②)

※ 赤字は目標精度に係る支出項目(白抜きは目標精度を上回るもの)。単位は、標準誤差率と支出率はパーセント、推計額は円。
 ※ 青囲みは、令和3年度調査以降、「学校調査票」から「保護者調査票」に変更された調査項目(一部項目は、調査事項も変更)。

	第2学年									第3学年								
	平成30年度			令和3年度			令和5年度			平成30年度			令和3年度			令和5年度		
	標準誤差率	推計額	支出率	標準誤差率	推計額	支出率	標準誤差率	推計額	支出率	標準誤差率	推計額	支出率	標準誤差率	推計額	支出率	標準誤差率	推計額	支出率
学習費総額	1.64	1,366,148	100.0	3.23	1,402,725	100.0	3.35	1,493,663	100.0	1.57	1,415,910	100.0	3.43	1,519,595	100.0	3.87	1,548,734	100.0
学校教育費	1.74	787,650	100.0	4.59	839,520	100.0	3.10	827,411	100.0	1.67	799,512	100.0	4.48	862,993	100.0	4.20	886,319	100.0
授業料	2.06	492,187	100.0	5.30	530,095	98.2	3.85	505,684	99.5	2.03	488,055	100.0	5.53	551,127	98.6	4.71	509,365	99.6
修学旅行・遠足・見学費	6.24	15,858	70.2	5.33	26,222	82.3
修学旅行費	-	-	-	-	-	-	-	-	-	-	-	-
校外活動費	17.86	14,087	41.8	19.60	16,880	54.4	25.03	20,098	44.7	12.38	25,049	67.0
学級・児童会・生徒会費	6.41	14,889	63.8	36.77	11,982	37.5	20.74	6,455	35.8	5.86	16,019	64.6	20.54	7,921	33.9	23.67	8,939	36.2
学校納付金等	3.71	137,761	95.5	3.76	140,689	95.2
入学金・入園料
入学時に納付した施設整備費等
入学検定料
施設整備費等(入学時を除く)	8.18	93,044	73.3	9.21	109,765	78.6	9.35	84,382	69.7	9.77	105,626	75.8
その他の学校納付金	18.83	27,663	56.1	17.91	16,516	56.0	24.17	25,727	46.5	18.67	17,153	50.1
後援会等会費	26.10	4,710	26.6	29.51	2,949	19.5	25.97	5,392	28.3	27.00	3,635	20.1
PTA会費	5.10	11,240	79.5	14.58	5,884	53.4	17.48	7,419	51.8	5.25	11,213	79.8	10.83	4,903	52.3	16.72	7,716	51.9
寄附金	22.63	8,399	21.6	31.49	15,313	15.6	24.46	9,563	19.5	20.54	5,867	24.1	31.46	15,633	13.5	28.28	21,617	24.8
教科書費・教科書以外の図書費	12.22	6,268	44.3	13.00	17,661	59.4	12.87	20,220	61.7	8.19	6,218	52.5	12.40	17,494	70.1	13.57	22,362	71.0
学用品・実験実習材料費	3.94	18,359	99.0	6.43	22,630	99.0	12.48	33,803	98.0	3.26	21,353	99.3	8.09	29,634	98.8	7.68	41,924	99.7
学用品費	7.18	10,221	...	21.28	18,877	11.56	15,400	...	11.39	20,749	...
体育用品費	8.14	10,004	...	8.04	10,706	7.61	10,972	...	8.74	14,835	...
楽器購入費	18.67	953	...	16.80	2,034	20.82	2,164	...	30.43	3,381	...
実験実習費	16.78	1,453	...	19.15	2,186	20.55	1,099	...	28.83	2,960	...
教科外活動費	11.15	6,468	46.7	22.11	8,367	43.6	18.97	7,961	53.3	12.63	7,925	50.0	26.26	5,826	44.7	16.90	10,258	58.0
通学費	3.53	39,431	86.3	7.50	45,234	82.3	7.02	47,385	83.4	4.03	39,085	84.4	8.78	43,876	79.8	8.44	51,930	87.2
制服	7.66	17,008	66.4	12.55	20,574	67.5	11.70	16,240	65.1	5.47	18,847	72.6	12.66	26,388	74.2	11.06	33,098	79.0
通学用品費	5.00	13,731	87.9	7.54	13,420	86.7	9.69	14,486	86.2	4.91	12,491	85.5	8.85	12,372	87.2	11.11	17,336	87.2
その他	4.66	6,051	81.7	14.54	8,856	86.5	17.78	12,085	82.7	6.01	5,528	78.0	29.36	12,220	82.5	11.96	10,311	89.4
学校給食費	4.66	47,812	61.5	14.73	51,940	60.6	9.87	55,481	72.0	4.57	48,799	62.7	11.79	39,895	52.8	10.26	53,938	65.8
学校外活動費	2.93	530,686	99.9	4.87	511,265	99.3	5.40	610,771	98.5	2.71	567,599	100.0	5.76	616,707	99.0	5.24	608,477	98.8
補助学習費	4.74	187,142	98.5	8.56	202,710	94.3	7.47	233,705	97.4	3.83	232,493	99.2	6.62	290,089	96.6	6.23	256,898	97.3
家庭内学習費	6.34	37,959	95.9	17.33	39,153	86.2	9.70	37,733	88.4	6.57	38,147	95.5	10.30	32,617	88.5	10.46	33,538	91.1
通信教育・家庭教師費	13.37	23,384	36.1	11.32	32,391	53.6	15.50	46,930	48.3	10.14	26,990	39.1	9.73	38,315	53.2	16.11	39,105	52.4
学習塾費	5.27	121,978	67.3	10.41	127,924	61.4	8.81	145,569	66.0	4.45	162,612	75.6	8.13	208,636	72.4	7.04	179,560	76.2
その他	11.31	3,821	41.6	15.52	3,242	35.3	16.77	3,473	38.4	9.87	4,744	45.3	26.93	10,521	44.3	14.24	4,695	46.4
その他の学校外活動費	3.21	343,544	99.7	6.82	308,555	98.4	5.61	377,066	98.3	3.24	335,106	99.8	7.50	326,618	96.5	7.71	351,579	98.4
体験活動・地域活動	8.62	27,706	50.3	16.51	13,599	35.6	15.19	24,647	47.6	11.18	25,347	46.4	14.76	14,833	31.2	13.59	31,915	53.6
芸術文化活動	4.91	103,002	78.3	10.30	89,505	70.4	10.81	102,510	75.0	5.90	109,031	77.0	14.12	107,745	67.5	9.96	91,415	77.7
スポーツ・レクリエーション活動	3.53	94,069	84.6	15.01	106,007	80.8	7.08	116,832	83.9	4.79	94,028	83.3	7.18	98,881	81.5	11.95	112,059	86.4
国際交流体験活動	34.41	3,263	5.9	24.30	8,482	10.2	33.19	4,165	5.5	24.91	15,995	15.1
教養・その他	5.37	118,767	95.9	10.53	96,181	93.2	8.84	124,595	93.8	4.58	106,700	94.0	13.47	100,994	89.1	14.21	100,195	95.7

支出項目(小項目)ごとの標準誤差率等

(私立小学校③)

※ 赤字は目標精度に係る支出項目(白抜きは目標精度を上回るもの)。単位は、標準誤差率と支出率はパーセント、推計額は円。
 ※ 青囲みは、令和3年度調査以降、「学校調査票」から「保護者調査票」に変更された調査項目(一部項目は、調査事項も変更)。

	第4学年									第5学年								
	平成30年度			令和3年度			令和5年度			平成30年度			令和3年度			令和5年度		
	標準誤差率	推計額	支出率	標準誤差率	推計額	支出率	標準誤差率	推計額	支出率	標準誤差率	推計額	支出率	標準誤差率	推計額	支出率	標準誤差率	推計額	支出率
学習費総額	1.50	1,497,087	100.0	3.26	1,592,088	100.0	3.87	1,638,939	100.0	1.58	1,630,684	100.0	4.30	1,683,972	100.0	3.99	1,736,557	100.0
学校教育費	1.41	821,494	100.0	4.02	870,900	100.0	3.85	891,111	100.0	1.45	854,980	100.0	4.39	863,262	100.0	3.25	880,733	100.0
授業料	1.65	480,501	100.0	4.61	546,935	98.3	4.02	515,354	99.2	1.63	481,372	100.0	5.28	534,387	98.9	3.87	526,365	99.4
修学旅行・遠足・見学費	4.22	43,848	87.2	4.59	64,896	92.7
修学旅行費	-	-	-	81.80	501	1.9	45.01	2,635	4.8	50.02	2,081	4.3
校外活動費	15.77	17,631	47.4	12.28	31,022	69.0	14.63	14,557	47.0	11.03	37,200	69.8
学級・児童会・生徒会費	6.22	17,038	64.2	24.18	9,534	31.9	22.41	5,433	33.3	5.79	16,239	63.2	19.70	10,297	43.7	23.30	7,511	37.1
学校納付金等	3.83	139,210	95.0	3.82	140,325	94.7
入学金・入園料
入学時に納付した施設整備費等
入学検定料
施設整備費等(入学時を除く)	8.39	99,849	72.6	9.68	99,791	72.9	9.81	91,217	72.1	9.20	102,327	74.3
その他の学校納付金	21.29	26,244	50.1	20.27	18,584	53.5	16.08	21,915	51.9	17.31	13,796	60.2
後援会等会費	27.70	4,723	27.6	29.82	5,606	25.9	24.92	5,240	25.4	23.05	5,334	23.9
PTA会費	5.50	11,415	79.9	9.91	5,299	55.5	18.50	7,278	48.1	5.66	11,224	79.1	10.84	5,819	60.0	15.61	7,028	50.0
寄附金	15.38	4,422	22.3	30.22	10,839	12.9	23.21	27,633	23.3	22.31	7,222	23.1	33.51	9,887	9.9	33.56	15,087	16.0
教科書費・教科書以外の図書費	9.58	7,179	47.6	12.96	16,342	60.8	15.07	22,235	63.8	8.92	6,292	46.5	16.48	18,510	57.0	10.95	19,820	69.8
学用品・実験実習材料費	3.37	22,305	99.6	5.77	25,671	98.8	6.18	34,766	99.5	4.01	24,599	99.3	6.04	31,250	99.4	7.03	35,735	100.0
学用品費	8.63	12,330	...	9.00	16,468	9.26	11,322	...	11.07	14,667	...
体育用品費	7.20	10,853	...	7.05	13,115	8.83	12,994	...	7.26	14,215	...
楽器購入費	25.71	702	...	41.33	1,839	39.60	1,318	...	37.22	1,184	...
実験実習費	14.20	1,786	...	14.37	3,344	10.57	5,616	...	7.37	5,668	...
教科外活動費	11.36	11,251	63.9	29.18	10,616	50.5	12.88	15,911	69.0	10.73	17,906	68.6	18.28	9,104	57.4	10.40	14,495	74.1
通学費	4.18	37,242	86.3	8.15	41,549	83.2	9.35	47,234	83.3	3.89	39,463	87.7	9.10	48,787	85.8	8.47	42,500	80.6
制服	5.35	28,588	82.0	7.68	33,830	80.9	8.94	35,111	82.0	4.75	27,015	80.3	8.51	32,661	78.0	8.90	30,356	81.5
通学用品費	4.50	11,679	86.1	8.08	12,738	85.0	8.79	14,480	85.4	5.47	12,404	85.4	9.70	11,932	80.7	9.51	13,221	87.8
その他	8.64	6,816	82.1	14.80	9,100	82.0	12.54	10,172	86.0	5.16	6,023	80.3	39.13	15,064	80.3	13.48	7,877	81.8
学校給食費	4.64	47,548	61.7	12.59	44,673	56.5	9.90	55,633	66.9	4.65	47,987	62.3	11.98	45,158	55.9	11.11	48,975	62.3
学校外活動費	2.67	628,045	100.0	5.39	676,515	100.0	5.66	692,195	99.8	2.95	727,717	100.0	5.68	775,552	100.0	6.24	806,849	100.0
補助学習費	4.17	342,574	98.4	8.32	396,777	98.0	7.54	353,001	96.9	3.98	481,057	99.1	8.21	536,696	97.8	8.32	490,673	97.9
家庭内学習費	5.56	37,870	91.2	9.81	30,939	84.0	10.13	35,656	87.7	5.50	37,768	94.0	12.48	38,063	82.9	11.56	29,175	86.8
通信教育・家庭教師費	21.03	41,512	36.0	11.21	56,006	52.7	13.57	42,978	45.3	10.77	49,699	35.7	13.02	54,037	52.2	15.50	79,346	52.2
学習塾費	4.03	257,528	79.5	10.61	303,449	78.2	9.19	267,097	71.4	4.50	384,113	84.0	9.70	433,441	81.7	10.09	375,686	79.1
その他	11.67	5,664	44.2	26.27	6,383	33.9	14.69	7,270	49.3	11.43	9,477	55.4	18.86	11,155	51.5	14.30	6,466	45.5
その他の学校外活動費	3.12	285,471	98.7	6.86	279,738	98.9	7.42	339,194	98.2	4.72	246,660	98.3	7.35	238,856	97.2	9.57	316,176	99.4
体験活動・地域活動	12.29	23,007	40.0	22.85	13,123	29.8	13.17	23,674	47.8	15.96	15,047	33.7	28.24	13,323	32.8	16.41	22,832	43.7
芸術文化活動	5.89	96,766	71.8	8.86	101,352	70.5	11.62	82,293	71.6	9.02	85,357	67.7	13.10	87,745	61.4	11.43	97,673	73.6
スポーツ・レクリエーション活動	4.71	80,082	77.0	10.27	85,905	76.5	9.42	102,980	80.0	6.94	72,208	69.9	11.96	69,219	66.9	10.58	82,860	74.9
国際交流体験活動	38.84	2,468	5.7	32.05	32,676	13.5	37.43	3,089	5.1	37.95	40,568	14.1
教養・その他	5.05	85,616	91.2	10.31	76,890	90.7	9.79	97,571	92.3	6.08	74,048	91.9	10.64	65,480	89.8	11.23	72,243	88.3

支出項目(小項目)ごとの標準誤差率等

(私立小学校④)

※ 赤字は目標精度に係る支出項目(白抜きは目標精度を上回るもの)。単位は、標準誤差率と支出率はパーセント、推計額は円。
 ※ 青囲みは、令和3年度調査以降、「学校調査票」から「保護者調査票」に変更された調査項目(一部項目は、調査事項も変更)。

	第6学年								
	平成30年度			令和3年度			令和5年度		
	標準誤差率	推計額	支出率	標準誤差率	推計額	支出率	標準誤差率	推計額	支出率
学習費総額	1.94	1,790,314	100.0	3.84	1,664,831	100.0	5.24	1,874,114	100.0
学校教育費	1.52	883,759	100.0	4.08	865,593	100.0	3.91	932,449	100.0
授業料	1.64	474,836	100.0	4.02	535,432	97.5	4.12	496,954	98.9
修学旅行・遠足・見学費	5.57	107,173	95.4
修学旅行費	16.96	21,644	38.5	11.41	70,875	66.8
校外活動費	12.90	12,746	47.5	14.73	27,301	65.8
学級・児童会・生徒会費	7.01	18,498	65.0	19.45	7,818	36.9	26.26	7,964	38.5
学校納付金等	3.85	139,522	94.3
入学金・入園料
入学時に納付した施設整備費等
入学検定料
施設整備費等(入学時を除く)	8.60	93,590	76.3	9.52	88,474	74.0
その他の学校納付金	20.25	29,681	52.9	20.91	15,192	50.6
後援会等会費	20.46	4,948	32.9	22.73	6,506	30.4
PTA会費	5.62	11,464	79.4	11.10	6,358	60.0	19.53	8,020	53.6
寄附金	18.94	5,133	21.1	31.93	10,522	11.6	37.59	35,498	24.0
教科書費・教科書以外の図書費	9.73	7,335	46.2	16.10	15,755	54.8	14.18	20,981	68.4
学用品・実験実習材料費	5.03	20,775	97.6	7.58	21,058	98.6	7.14	30,727	98.6
学用品費	9.49	9,851	...	10.99	14,155	...
体育用品費	10.13	8,777	...	8.52	12,976	...
楽器購入費	32.53	306	...	32.32	530	...
実験実習費	17.65	2,125	...	13.98	3,066	...
教科外活動費	18.26	14,171	62.1	20.76	7,992	52.1	11.32	16,818	74.9
通学費	3.68	39,167	87.6	12.18	50,997	86.2	8.09	42,516	87.8
制服	6.62	20,417	71.6	19.63	16,943	62.0	14.59	28,864	71.2
通学用品費	4.78	10,854	79.3	9.51	12,329	84.2	8.62	13,427	81.7
その他	11.59	14,414	81.9	18.70	17,780	84.9	11.15	22,332	88.3
学校給食費	4.75	45,684	60.6	13.37	44,663	52.9	11.21	50,256	60.3
学校外活動費	3.65	860,871	99.5	7.52	754,575	99.4	9.73	891,409	99.2
補助学習費	4.83	637,328	98.0	10.73	558,836	99.1	11.43	595,670	97.3
家庭内学習費	5.94	41,274	91.5	12.19	39,638	86.7	11.73	35,483	83.6
通信教育・家庭教師費	10.75	93,083	37.6	28.11	99,204	48.7	18.22	101,488	51.0
学習塾費	5.20	485,494	81.7	10.68	405,057	78.3	13.00	442,735	74.4
その他	9.15	17,477	58.6	14.25	14,937	50.3	15.32	15,964	53.8
その他の学校外活動費	5.99	223,543	95.8	9.50	195,739	91.5	13.61	295,739	95.6
体験活動・地域活動	18.74	18,424	25.4	29.30	4,579	14.0	34.65	14,248	27.9
芸術文化活動	7.45	73,481	59.4	14.77	73,895	53.9	25.90	94,909	61.7
スポーツ・レクリエーション活動	8.99	56,947	57.9	12.61	62,267	58.7	28.59	81,830	63.2
国際交流体験活動	53.94	1,484	3.3	35.33	41,574	9.3
教養・その他	13.27	74,691	88.0	9.53	53,514	81.2	10.87	63,178	86.1

支出項目(小項目)ごとの標準誤差率等

(公立中学校①)

※ 赤字は目標精度に係る支出項目(白抜きは目標精度を上回るもの)。単位は、標準誤差率と支出率はパーセント、推計額は円。
 ※ 青囲みは、令和3年度調査以降、「学校調査票」から「保護者調査票」に変更された調査項目(一部項目は、調査事項も変更)。

	平均									第1学年								
	平成30年度			令和3年度			令和5年度			平成30年度			令和3年度			令和5年度		
	標準誤差率	推計額	支出率	標準誤差率	推計額	支出率	標準誤差率	推計額	支出率	標準誤差率	推計額	支出率	標準誤差率	推計額	支出率	標準誤差率	推計額	支出率
学習費総額	1.78	488,397	100.0	2.05	538,799	100.0	2.39	542,450	99.8	2.30	456,582	100.0	3.64	531,544	100.0	3.54	545,239	100.0
学校教育費	1.39	138,961	100.0	2.00	132,349	99.9	2.44	150,761	99.8	1.22	194,599	100.0	2.37	200,180	100.0	3.73	227,889	100.0
授業料
修学旅行・遠足・見学費	2.63	26,217	81.2	11.26	9,440	75.6
修学旅行費	5.92	11,853	26.5	4.23	18,184	29.7	97.88	339	1.0	-	-	-
校外活動費	9.34	3,971	37.6	8.85	6,050	42.8	12.58	4,554	47.6	13.32	9,384	61.5
学級・児童会・生徒会費	10.43	6,834	82.5	9.92	5,434	57.2	10.48	5,838	53.6	11.25	6,943	82.7	13.53	5,565	57.5	13.61	7,995	57.6
学校納付金等	11.89	6,005	86.4	11.68	5,435	86.6
入学金・入園料	36.57	253	1.1	40.73	757	1.6	36.57	765	3.3	40.73	2,292	4.7
入学時に納付した施設整備費等	49.45	120	1.1	44.38	347	1.6	49.45	363	3.4	44.38	1,051	4.8
入学検定料	45.37	134	0.9	37.88	74	1.4	45.37	405	2.7	37.88	224	4.3
施設整備費等(入学時を除く)
その他の学校納付金	18.19	4,440	52.7	10.29	4,122	57.9	15.50	3,699	51.8	15.44	4,816	59.6
後援会等会費	12.44	834	22.3	15.39	924	21.3	14.77	896	19.5	18.18	784	17.7
PTA会費	3.88	3,863	100.0	5.28	3,465	80.4	5.24	3,161	78.8	4.06	3,791	100.0	8.60	3,524	81.1	5.08	3,038	79.6
寄附金	50.00	56	1.7	33.68	365	3.6	64.97	76	1.6	68.29	41	0.7	62.42	389	2.4	41.35	26	3.1
教科書費・教科書以外の図書費	6.22	5,855	52.0	5.64	9,584	64.3	5.23	9,748	64.9	9.41	7,017	58.4	7.56	10,590	67.5	7.66	11,691	68.9
学用品・実験実習材料費	1.49	19,558	98.1	2.78	22,784	98.8	2.96	24,593	98.6	1.80	33,705	99.6	3.03	38,588	100.0	4.08	44,892	100.0
学用品費	3.33	7,565	...	4.82	7,752	5.39	9,892	...	7.85	11,107	...
体育用品費	3.56	13,244	...	2.93	14,670	3.21	25,404	...	3.39	30,250	...
楽器購入費	9.90	556	...	9.70	500	9.90	1,509	...	9.62	1,221	...
実験実習費	8.68	1,419	...	10.33	1,671	11.35	1,783	...	18.31	2,313	...
教科外活動費	2.90	29,308	83.8	4.04	24,172	78.7	3.94	27,316	82.6	3.20	41,826	90.1	5.05	37,046	85.0	5.88	39,625	86.0
通学費	5.05	8,411	33.7	9.22	7,245	28.5	13.28	8,713	28.1	6.26	17,775	46.3	11.41	16,242	41.5	17.91	17,212	35.1
制服	2.25	19,023	56.7	3.60	21,253	55.0	4.70	23,164	53.1	2.34	47,821	95.0	3.44	52,041	95.1	4.63	59,006	93.7
通学用品費	1.75	10,232	79.6	2.81	11,018	78.8	3.48	12,204	77.8	2.40	17,238	97.4	3.03	18,979	97.5	4.18	20,600	98.0
その他	4.17	3,599	67.2	6.54	5,424	73.3	4.76	5,490	70.7	5.49	3,567	78.7	11.64	6,195	87.4	6.09	5,253	86.3
学校給食費	3.67	42,945	89.6	4.06	37,670	77.7	4.90	35,671	73.0	3.65	43,786	89.7	4.11	39,737	80.3	5.42	39,035	75.0
学校外活動費	2.39	306,491	97.8	2.86	368,780	97.6	3.29	356,018	97.3	4.33	218,197	97.1	5.99	291,627	96.4	5.94	278,315	96.3
補助学習費	2.97	243,589	93.6	2.98	303,136	94.1	3.84	271,574	93.5	4.67	146,965	91.1	5.72	203,831	90.5	6.44	172,481	91.2
家庭内学習費	4.49	13,229	74.8	5.74	16,276	73.6	6.24	12,884	72.1	6.53	14,845	71.7	10.04	16,210	72.0	10.66	14,813	69.6
通信教育・家庭教師費	7.39	20,777	25.2	8.18	29,379	34.6	8.13	21,248	27.3	8.12	19,695	28.4	10.18	28,824	39.2	10.79	21,021	33.0
学習塾費	3.61	202,965	69.3	3.26	250,196	70.4	4.35	230,385	66.0	5.60	110,774	58.7	7.08	156,032	57.8	7.72	133,647	52.6
その他	8.88	6,618	38.1	12.59	7,285	40.7	8.62	7,057	40.3	13.81	1,651	21.6	15.21	2,765	28.8	35.24	3,000	25.5
その他の学校外活動費	3.98	62,902	80.2	6.03	65,644	77.3	5.54	84,444	83.4	6.14	71,232	83.3	10.82	87,796	80.1	8.18	105,834	85.8
体験活動・地域活動	14.02	1,484	10.8	23.00	995	9.0	15.24	2,867	14.9	20.01	1,519	11.5	17.57	857	11.9	28.29	3,000	17.1
芸術文化活動	6.66	15,865	30.1	12.12	19,567	28.0	11.13	24,077	32.2	9.94	16,342	31.9	20.56	28,840	33.4	15.94	29,673	34.1
スポーツ・レクリエーション活動	6.08	29,167	39.8	10.27	30,247	35.2	7.88	33,990	44.4	8.35	35,463	43.5	17.94	43,452	37.0	12.95	47,864	50.5
国際交流体験活動	38.02	65	1.0	36.78	4,305	2.4	57.79	64	2.0	51.05	2,112	2.0
教養・その他	4.71	16,386	58.7	6.49	14,770	55.6	8.68	19,205	59.9	6.71	17,908	62.2	12.24	14,583	56.3	14.86	23,185	60.2

支出項目(小項目)ごとの標準誤差率等

(公立中学校②)

※ 赤字は目標精度に係る支出項目(白抜きは目標精度を上回るもの)。単位は、標準誤差率と支出率はパーセント、推計額は円。
 ※ 青囲みは、令和3年度調査以降、「学校調査票」から「保護者調査票」に変更された調査項目(一部項目は、調査事項も変更)。

	第2学年									第3学年								
	平成30年度			令和3年度			令和5年度			平成30年度			令和3年度			令和5年度		
	標準誤差率	推計額	支出率	標準誤差率	推計額	支出率	標準誤差率	推計額	支出率	標準誤差率	推計額	支出率	標準誤差率	推計額	支出率	標準誤差率	推計額	支出率
学習費総額	2.54	436,183	100.0	3.73	443,848	100.0	4.31	473,569	100.0	2.39	569,348	100.0	2.82	640,925	100.0	3.15	607,325	99.6
学校教育費	2.75	105,365	100.0	3.52	89,436	100.0	3.48	98,284	100.0	2.31	119,360	100.0	4.21	108,026	99.7	3.37	126,903	99.6
授業料
修学旅行・遠足・見学費	5.18	18,164	83.3	3.59	49,884	84.5
修学旅行費	21.78	6,562	14.8	18.60	7,555	13.2	6.48	28,556	63.5	4.29	46,382	74.9
校外活動費	13.36	5,203	41.6	13.11	6,444	49.8	17.73	2,160	23.7	20.00	2,405	17.6
学級・児童会・生徒会費	10.53	6,277	82.1	15.49	5,872	57.6	15.24	4,244	48.3	10.17	7,275	82.7	12.27	4,867	56.5	11.70	5,294	54.8
学校納付金等	11.88	5,801	86.9	13.29	6,741	85.9
入学金・入園料
入学時に納付した施設整備費等
入学校定料
施設整備費等(入学時を除く)
その他の学校納付金	15.10	3,749	57.6	20.83	3,569	53.4	38.29	5,866	48.6	13.85	3,987	60.6
後援会等会費	16.77	770	19.0	15.12	668	16.2	15.46	836	28.5	22.21	1,313	29.9
PTA会費	3.89	3,852	100.0	8.06	3,671	82.5	6.52	2,910	77.8	4.62	3,941	100.0	9.19	3,200	77.7	10.61	3,526	79.1
寄附金	70.27	37	0.6	82.48	243	1.7	77.89	190	1.1	35.96	89	3.9	39.17	464	6.7	55.00	13	0.7
教科書費・教科書以外の図書費	6.85	4,806	48.5	9.32	8,013	61.3	7.49	8,466	64.2	7.52	5,785	49.3	7.31	10,157	64.2	8.04	9,107	61.8
学用品・実験実習材料費	3.12	14,723	98.9	6.17	15,870	99.2	4.25	16,815	98.6	3.20	10,954	95.8	5.94	14,033	97.3	6.46	12,394	97.2
学用品費	5.04	6,059	...	4.74	6,408	6.54	6,764	...	6.92	5,793	...
体育用品費	11.01	8,584	...	6.78	8,450	9.62	5,851	...	9.90	5,552	...
楽器購入費	43.76	105	...	24.03	230	31.16	63	...	37.67	61	...
実験実習費	12.37	1,122	...	9.30	1,726	14.18	1,355	...	13.92	988	...
教科外活動費	5.44	32,435	86.0	6.54	22,700	82.9	5.98	26,348	85.6	5.30	14,464	75.7	9.79	12,884	68.2	7.48	16,240	76.2
通学費	13.50	4,193	28.0	17.32	2,207	20.6	27.89	4,492	24.4	10.97	3,709	27.5	14.71	3,365	23.6	17.40	4,552	25.0
制服	8.53	5,285	37.9	13.43	4,769	35.9	21.49	5,243	36.8	8.15	5,313	39.0	14.07	7,217	34.3	15.51	5,734	29.5
通学用品費	4.12	7,521	72.8	6.57	7,188	73.6	7.39	9,191	72.0	5.00	6,280	69.5	6.91	6,957	65.4	8.39	6,956	63.7
その他	6.25	2,271	57.4	8.74	2,619	62.7	11.28	2,149	51.5	7.19	4,925	65.9	7.01	7,464	70.1	6.69	9,000	74.4
学校給食費	3.77	43,305	89.7	4.92	38,306	77.8	6.01	33,694	71.3	3.71	41,801	89.4	5.48	34,984	75.0	5.52	34,326	72.7
学校外活動費	3.22	287,513	97.7	4.75	316,106	96.9	5.64	341,591	97.0	3.06	408,187	98.7	3.53	497,915	99.6	4.02	446,096	98.4
補助学習費	4.77	214,646	93.5	4.57	253,883	93.3	6.76	249,354	92.1	3.27	362,863	96.1	4.06	450,812	98.4	4.83	390,200	97.2
家庭内学習費	7.58	10,940	71.0	13.65	14,329	65.8	10.66	9,811	67.4	6.28	13,943	81.5	8.60	18,288	83.0	8.00	14,014	79.3
通信教育・家庭教師費	9.79	18,255	26.1	12.78	32,499	34.9	13.25	20,606	24.0	11.31	24,260	21.3	15.62	26,810	29.7	18.07	22,101	25.0
学習塾費	5.55	178,408	68.7	5.64	203,859	69.2	7.98	213,759	66.4	4.00	313,780	79.8	4.19	389,861	84.0	5.47	341,220	78.6
その他	27.01	7,043	30.2	19.27	3,196	29.5	18.03	5,178	37.7	5.62	10,880	61.5	16.39	15,853	63.7	9.31	12,865	57.5
その他の学校外活動費	6.52	72,867	81.3	10.04	62,223	78.3	10.53	92,237	85.6	6.34	45,324	76.2	9.92	47,103	73.4	8.96	55,896	78.7
体験活動・地域活動	21.80	1,968	12.3	30.74	903	7.4	20.72	2,510	15.3	26.38	978	8.7	46.83	1,222	7.6	25.62	3,086	12.5
芸術文化活動	10.01	18,748	33.2	13.27	18,873	29.9	20.51	27,625	34.0	10.82	12,601	25.4	22.72	11,068	20.8	18.77	15,127	28.6
スポーツ・レクリエーション活動	10.98	33,742	41.7	17.22	26,976	38.7	11.71	32,773	46.1	10.32	18,770	34.5	18.68	20,427	29.9	19.27	21,628	36.7
国際交流体験活動	90.30	26	0.4	46.52	9,983	3.6	57.25	106	0.7	60.32	876	1.6
教養・その他	10.33	18,409	57.1	9.69	15,445	55.1	19.76	19,346	61.1	6.53	12,975	57.1	10.77	14,280	55.5	11.38	15,179	58.6

支出項目(小項目)ごとの標準誤差率等

(私立中学校①)

※ 赤字は目標精度に係る支出項目(白抜きは目標精度を上回るもの)。単位は、標準誤差率と支出率はパーセント、推計額は円。
 ※ 青囲みは、令和3年度調査以降、「学校調査票」から「保護者調査票」に変更された調査項目(一部項目は、調査事項も変更)。

	平均									第1学年								
	平成30年度			令和3年度			令和5年度			平成30年度			令和3年度			令和5年度		
	標準誤差率	推計額	支出率	標準誤差率	推計額	支出率	標準誤差率	推計額	支出率	標準誤差率	推計額	支出率	標準誤差率	推計額	支出率	標準誤差率	推計額	支出率
学習費総額	2.59	1,406,433	100.0	2.08	1,436,353	100.0	3.08	1,560,359	100.0	2.53	1,624,661	100.0	2.16	1,806,991	100.0	3.20	1,869,839	100.0
学校教育費	2.69	1,071,438	100.0	2.10	1,061,350	100.0	2.78	1,128,061	100.0	2.56	1,339,128	100.0	2.20	1,441,786	100.0	3.46	1,488,776	100.0
授業料	3.84	428,574	100.0	3.31	476,159	95.6	3.77	458,018	93.9	3.85	429,260	100.0	3.71	472,769	95.3	5.99	452,114	90.4
修学旅行・遠足・見学費	11.11	82,578	91.0	15.69	48,023	87.0
修学旅行費	14.77	12,837	14.5	11.72	31,978	25.5	-	-	-	99.17	307	0.5
校外活動費	9.61	18,151	53.8	9.65	33,298	66.7	13.76	18,430	51.6	11.88	42,835	75.9
学級・児童会・生徒会費	24.63	18,950	90.9	14.61	12,330	72.9	15.72	11,296	75.3	25.18	20,350	91.7	18.23	16,289	75.9	17.95	11,356	75.4
学校納付金等	5.31	255,578	99.0	4.40	439,894	100.0
入学金・入園料	4.97	72,542	30.3	6.14	72,005	29.8	4.97	215,341	89.8	6.14	210,623	87.2
入学時に納付した施設整備費等	9.26	30,070	21.3	10.28	27,639	22.6	9.26	89,262	63.2	10.28	80,846	66.2
入学検定料	7.20	19,756	29.5	9.06	20,185	31.4	7.20	58,647	87.6	9.06	59,044	91.8
施設整備費等(入学時を除く)	6.63	96,868	76.7	8.35	106,936	72.4	8.36	91,679	75.1	10.77	95,283	67.8
その他の学校納付金	13.53	24,017	54.6	12.15	24,504	59.1	16.95	23,459	57.5	18.16	30,051	66.2
後援会等会費	17.22	7,300	40.3	23.50	7,219	40.8	17.91	8,769	43.1	27.68	9,049	42.1
PTA会費	12.83	13,290	82.1	10.24	8,598	64.6	9.68	9,248	65.6	13.43	14,024	83.5	10.69	9,423	68.4	13.04	11,167	72.0
寄附金	42.75	17,312	24.0	13.98	14,120	17.5	17.05	13,065	17.8	29.41	31,311	37.7	18.47	26,715	25.3	22.59	21,665	20.3
教科書費・教科書以外の図書費	11.50	22,550	71.2	7.04	33,196	80.4	9.55	41,515	82.1	9.73	30,866	82.0	8.27	44,224	89.5	12.43	60,104	87.0
学用品・実験実習材料費	3.47	27,648	98.4	4.44	35,382	98.8	4.94	38,620	98.9	3.48	48,496	99.8	4.78	65,601	100.0	5.66	74,042	99.7
学用品費	7.15	15,797	...	6.66	15,839	9.33	24,539	...	10.12	27,863	...
体育用品費	3.87	15,588	...	5.47	17,256	3.52	34,307	...	6.11	37,649	...
楽器購入費	19.67	1,103	...	22.54	1,392	19.62	2,218	...	23.40	2,945	...
実験実習費	17.05	2,895	...	16.77	4,134	20.02	4,536	...	21.47	5,585	...
教科外活動費	6.08	55,796	84.9	9.77	37,172	79.7	9.99	65,131	87.8	7.17	57,327	89.5	15.01	48,396	81.0	8.65	66,453	91.6
通学費	3.67	80,656	94.7	4.62	84,233	91.8	6.04	85,095	91.9	5.22	86,151	94.7	4.90	92,784	96.6	5.90	95,804	94.6
制服	3.81	43,478	77.1	4.36	50,696	76.1	4.47	51,737	74.8	3.94	92,617	91.8	4.91	115,056	98.4	4.72	116,097	94.6
通学用品費	4.12	16,631	83.7	5.98	17,558	82.2	4.40	18,461	79.5	4.43	28,137	97.3	9.29	31,899	98.3	5.33	34,019	98.6
その他	10.55	8,397	69.2	10.33	10,365	66.6	14.86	12,111	72.4	12.87	12,672	83.7	11.69	13,043	81.4	18.71	17,917	85.4
学校給食費	64.35	3,731	5.7	33.29	7,227	11.7	31.79	9,317	12.7	63.52	3,939	6.5	33.15	8,529	12.2	31.35	9,507	13.5
学校外活動費	4.59	331,264	98.9	4.99	367,776	98.2	6.50	422,981	99.1	6.08	281,594	99.3	5.47	356,676	98.8	7.92	371,556	99.4
補助学習費	5.19	220,346	96.7	5.98	262,322	95.2	6.62	236,986	95.0	7.63	177,788	96.8	6.89	234,241	95.9	9.69	235,949	94.2
家庭内学習費	5.26	28,534	88.3	8.05	40,028	84.2	7.41	28,802	79.5	7.85	35,903	90.4	12.60	54,785	88.4	11.73	44,914	81.6
通信教育・家庭教師費	12.82	31,174	22.1	9.10	36,964	34.2	12.61	31,386	28.9	20.14	20,232	23.2	17.76	43,039	39.4	24.00	31,270	34.7
学習塾費	6.27	153,365	60.3	8.01	175,435	53.9	7.96	168,058	51.2	9.95	117,141	55.6	9.83	126,795	51.6	12.22	151,796	50.9
その他	12.44	7,273	56.8	8.40	9,895	56.0	8.64	8,740	57.9	14.14	4,512	49.9	16.12	9,622	55.8	16.09	7,969	53.2
その他の学校外活動費	7.86	110,918	90.1	6.03	105,454	86.4	10.72	185,995	93.0	9.26	103,806	90.6	8.05	122,435	87.7	10.27	135,607	93.2
体験活動・地域活動	19.65	10,040	20.1	24.70	5,656	15.1	15.89	10,300	25.0	31.87	5,369	20.0	35.54	11,383	20.0	22.88	16,822	29.1
芸術文化活動	16.45	45,181	48.4	7.60	33,591	41.1	14.93	42,789	52.8	14.94	43,071	48.8	13.37	47,391	45.4	19.69	37,555	48.5
スポーツ・レクリエーション活動	13.50	24,358	41.2	15.26	28,795	32.6	12.17	32,487	46.7	18.17	28,431	40.8	17.38	26,998	31.8	20.40	30,001	51.2
国際交流体験活動	42.54	5,857	6.6	24.69	66,503	13.6	33.65	2,223	6.8	31.66	13,529	7.7
教養・その他	8.27	31,339	77.8	8.05	31,555	72.6	7.63	33,916	77.0	10.72	26,935	79.2	10.28	34,440	73.9	11.40	37,700	77.8

支出項目(小項目)ごとの標準誤差率等

(私立中学校②)

※ 赤字は目標精度に係る支出項目(白抜きは目標精度を上回るもの)。単位は、標準誤差率と支出率はパーセント、推計額は円。
 ※ 青囲みは、令和3年度調査以降、「学校調査票」から「保護者調査票」に変更された調査項目(一部項目は、調査事項も変更)。

	第2学年									第3学年								
	平成30年度			令和3年度			令和5年度			平成30年度			令和3年度			令和5年度		
	標準誤差率	推計額	支出率	標準誤差率	推計額	支出率	標準誤差率	推計額	支出率	標準誤差率	推計額	支出率	標準誤差率	推計額	支出率	標準誤差率	推計額	支出率
学習費総額	2.85	1,230,122	100.0	3.11	1,218,559	100.0	3.96	1,281,980	100.0	3.32	1,362,389	100.0	3.14	1,278,255	100.0	5.46	1,519,770	100.0
学校教育費	2.92	899,756	100.0	2.76	856,982	100.0	3.25	910,379	100.0	3.60	972,986	100.0	2.68	879,456	100.0	3.77	971,659	100.0
授業料	3.74	427,896	100.0	3.59	489,289	97.3	4.89	453,420	94.9	4.06	428,557	100.0	3.82	466,216	94.3	3.43	468,917	96.6
修学旅行・遠足・見学費	13.88	69,414	96.6	15.17	130,482	89.3
修学旅行費	71.90	1,799	2.7	23.22	18,821	16.8	15.27	37,315	41.5	13.74	78,679	60.6
校外活動費	13.56	22,569	60.2	13.59	31,505	66.7	13.83	13,348	49.4	18.42	25,115	57.0
学級・児童会・生徒会費	23.94	17,242	92.3	15.82	10,633	70.8	15.67	10,644	73.7	25.19	19,243	88.6	18.54	9,998	72.0	22.65	11,900	76.9
学校納付金等	7.39	164,051	98.4	7.42	161,205	98.6
入学金・入園料
入学時に納付した施設整備費等
入学検定料
施設整備費等(入学時を除く)	7.56	97,193	78.0	8.80	114,433	75.1	7.76	101,867	77.0	8.68	111,516	74.5
その他の学校納付金	15.41	24,281	48.6	23.64	24,304	55.0	14.44	24,321	57.6	16.79	18,882	55.8
後援会等会費	19.61	6,113	38.1	24.98	6,559	39.0	19.48	7,005	39.8	19.63	5,972	41.1
PTA会費	13.20	13,016	82.3	10.91	8,622	64.2	10.86	7,565	61.7	12.35	12,823	80.5	11.43	7,727	61.2	11.32	8,954	62.8
寄附金	69.19	10,839	18.8	27.07	9,206	12.7	24.42	8,983	20.3	70.26	9,669	15.4	20.86	6,205	14.4	35.35	8,205	12.7
教科書費・教科書以外の図書費	15.81	18,196	64.3	9.26	23,667	77.0	11.97	35,261	78.6	15.28	18,516	67.3	10.77	31,610	74.7	11.97	28,384	80.4
学用品・実験実習材料費	5.94	16,881	97.7	7.22	20,752	97.8	7.77	21,524	98.1	7.99	17,387	97.5	9.62	19,294	98.5	9.72	18,889	99.0
学用品費	7.93	10,919	...	9.67	10,044	12.43	11,801	...	8.04	9,133	...
体育用品費	11.79	6,425	...	10.11	6,756	12.74	5,725	...	13.89	6,567	...
楽器購入費	50.83	923	...	26.64	610	33.78	141	...	50.98	560	...
実験実習費	19.25	2,486	...	18.59	4,115	19.46	1,627	...	23.89	2,629	...
教科外活動費	8.53	51,699	84.2	10.68	34,309	80.6	11.24	62,402	86.6	11.46	58,337	80.9	11.70	28,569	77.4	25.14	66,531	85.1
通学費	4.79	80,084	95.0	5.45	76,581	89.5	7.74	81,434	91.7	4.67	75,693	94.3	6.57	83,273	89.0	8.00	77,588	89.2
制服	8.93	14,392	64.7	9.16	17,226	64.0	11.31	15,739	63.0	7.70	22,985	74.6	8.65	18,794	65.6	10.38	20,925	66.0
通学用品費	6.19	10,582	78.1	7.63	9,950	69.8	6.94	10,005	69.6	8.11	11,075	75.6	7.37	10,602	78.4	9.92	10,763	69.6
その他	22.69	5,464	60.5	16.70	4,792	53.7	17.68	7,780	59.5	17.21	7,014	63.4	21.73	13,312	64.6	14.32	10,439	71.9
学校給食費	62.45	3,891	6.3	32.53	8,056	13.9	33.91	9,545	11.5	67.93	3,361	4.5	42.81	5,040	9.0	33.21	8,885	13.3
学校外活動費	5.43	326,475	99.2	7.27	353,521	97.6	9.16	362,056	98.0	7.25	386,042	98.2	8.40	393,759	98.3	11.46	539,226	100.0
補助学習費	6.34	226,799	97.4	7.52	260,157	94.3	9.36	208,470	94.3	7.09	256,766	96.0	9.35	293,388	95.4	8.47	267,207	96.6
家庭内学習費	7.72	23,272	86.2	13.47	31,942	82.0	9.37	16,758	76.8	9.43	26,358	88.4	11.21	33,133	82.0	14.24	24,187	80.2
通信教育・家庭教師費	15.53	38,199	24.9	13.72	39,537	36.6	17.87	32,369	27.4	23.87	35,193	18.1	18.49	28,089	26.3	24.16	30,504	24.4
学習塾費	8.12	156,644	62.8	10.51	181,436	53.4	11.31	151,425	47.3	8.17	186,569	62.6	10.77	219,276	56.7	9.89	202,127	55.6
その他	27.86	8,684	55.5	10.44	7,242	52.3	10.62	7,918	57.6	12.32	8,646	64.9	11.76	12,890	59.9	14.70	10,389	63.1
その他の学校外活動費	9.54	99,676	89.9	10.77	93,364	86.1	14.25	153,586	91.4	14.27	129,276	89.8	13.33	100,371	85.4	19.01	272,019	94.5
体験活動・地域活動	26.84	7,542	19.2	28.26	3,298	12.6	17.97	7,702	23.3	31.55	17,231	21.1	27.99	2,184	12.5	31.28	6,104	22.5
芸術文化活動	17.55	43,890	48.9	16.01	29,007	38.5	29.08	58,542	55.5	30.92	48,592	47.5	15.30	24,099	39.4	14.87	32,192	54.7
スポーツ・レクリエーション活動	17.03	19,876	40.8	22.50	30,141	35.0	20.77	30,640	45.2	22.23	24,722	41.8	30.60	29,266	31.0	20.68	36,985	43.5
国際交流体験活動	40.96	2,242	5.3	30.46	31,869	13.0	56.48	13,287	7.9	31.10	157,515	20.3
教養・その他	13.30	28,368	76.1	14.67	28,676	72.2	13.40	24,833	73.6	14.52	38,731	78.2	16.18	31,535	71.8	16.15	39,223	79.7

支出項目(小項目)ごとの標準誤差率等

(公立高等学校①)

※ 赤字は目標精度に係る支出項目(白抜きは目標精度を上回るもの)。単位は、標準誤差率と支出率はパーセント、推計額は円。
 ※ 青囲みは、令和3年度調査以降、「学校調査票」から「保護者調査票」に変更された調査項目(一部項目は、調査事項も変更)。

	平均									第1学年								
	平成30年度			令和3年度			令和5年度			平成30年度			令和3年度			令和5年度		
	標準誤差率	推計額	支出率	標準誤差率	推計額	支出率	標準誤差率	推計額	支出率	標準誤差率	推計額	支出率	標準誤差率	推計額	支出率	標準誤差率	推計額	支出率
学習費総額	2.27	457,380	100.0	2.43	513,563	99.8	2.64	596,954	99.6	2.18	507,980	100.0	1.99	630,590	100.0	2.29	700,240	100.0
学校教育費	1.60	280,487	100.0	1.37	309,384	99.8	1.46	351,523	99.6	1.64	370,374	100.0	1.59	469,457	100.0	1.76	505,049	100.0
授業料	8.80	25,378	94.5	3.55	52,023	53.5	4.42	45,272	44.4	9.30	26,010	93.4	4.67	53,561	53.5	6.70	48,377	44.7
修学旅行・遠足・見学費	1.87	35,579	75.1	9.63	14,511	72.1
修学旅行費	7.20	15,665	18.9	2.96	29,729	29.2	-	-	-	97.22	379	0.5
校外活動費	10.79	3,914	37.0	7.20	6,771	45.2	12.11	4,953	44.7	10.51	8,581	51.3
学級・児童会・生徒会費	6.86	20,385	97.6	5.44	8,827	66.1	6.78	11,094	66.6	8.21	23,275	97.5	7.10	11,106	71.8	9.79	13,069	75.8
学校納付金等	6.33	27,771	99.2	4.61	32,794	100.0
入学金・入園料	8.92	7,260	28.1	7.39	7,376	30.4	8.92	22,321	86.5	7.39	21,493	88.7
入学時に納付した施設整備費等	10.11	3,914	12.5	8.04	5,399	15.7	10.11	12,034	38.5	8.04	15,733	45.7
入学検定料	6.20	4,995	26.9	4.85	5,252	27.9	6.20	15,356	82.6	4.85	15,304	81.4
施設整備費等(入学時を除く)
その他の学校納付金	5.22	12,536	64.1	6.77	13,206	63.7	7.14	15,796	70.7	8.51	15,721	68.4
後援会等会費	12.56	4,846	41.3	7.44	4,376	41.0	10.98	5,834	45.5	9.29	5,098	44.3
PTA会費	6.02	6,989	99.5	5.94	5,909	73.9	6.33	6,575	76.3	5.35	7,360	99.5	6.96	6,967	80.9	8.95	7,021	82.6
寮附金	24.65	215	2.9	31.58	628	3.4	32.35	379	3.1	34.01	297	2.2	57.29	868	2.4	31.78	477	3.6
教科書費・教科書以外の図書費	2.27	22,432	89.7	2.47	31,265	95.5	2.91	37,504	95.1	3.36	34,550	97.3	2.60	47,123	99.3	3.02	57,882	99.0
学用品・実験実習材料費	2.07	18,826	95.1	2.34	21,870	95.1	2.92	24,780	93.9	2.48	35,903	100.0	2.49	43,400	100.0	3.07	48,631	100.0
学用品費	3.40	7,934	...	4.63	9,320	4.89	10,727	...	7.20	14,437	...
体育用品費	2.22	11,789	...	2.60	13,048	2.19	29,133	...	2.24	30,426	...
楽器購入費	26.80	161	...	30.25	334	37.96	305	...	38.44	658	...
実験実習費	10.78	1,986	...	9.25	2,078	13.79	3,235	...	11.50	3,110	...
教科外活動費	4.27	40,427	76.9	3.43	39,500	78.9	4.16	49,499	81.0	5.63	62,805	83.1	4.70	62,934	84.4	5.49	69,476	84.2
通学費	3.40	45,866	83.8	3.18	52,336	83.2	3.45	54,961	81.0	3.36	54,837	89.0	3.96	69,323	90.7	4.13	72,570	87.8
制服	2.17	22,613	53.2	2.50	26,110	53.8	2.85	28,299	52.2	2.18	55,516	95.1	2.62	68,787	95.9	2.77	71,586	95.6
通学用品費	2.06	10,953	74.2	2.32	12,798	74.6	2.71	14,374	72.8	2.41	17,916	94.8	2.55	22,040	95.8	3.42	24,758	95.1
その他	5.67	3,053	46.7	4.82	4,988	56.7	5.82	6,677	59.6	7.35	4,600	73.7	6.15	7,054	85.0	9.09	8,893	84.2
学校給食費
学校外活動費	4.90	176,893	89.5	5.24	204,179	88.9	5.16	245,431	91.1	7.13	137,606	87.0	5.71	161,133	87.7	5.55	195,191	90.8
補助学習費	5.46	147,875	82.2	5.95	171,449	80.1	5.79	200,994	83.4	8.84	105,495	80.0	6.14	129,893	78.9	5.39	140,247	83.4
家庭内学習費	5.89	16,769	67.4	5.36	22,865	64.4	5.04	21,603	65.3	11.46	18,242	64.4	7.59	27,123	61.6	7.16	29,555	65.8
通信教育・家庭教師費	10.24	12,836	13.2	9.13	16,313	18.6	13.68	15,666	18.9	11.14	12,075	13.7	15.19	17,779	20.4	11.24	14,509	20.9
学習塾費	7.27	106,884	37.8	7.53	120,244	33.1	6.78	147,140	38.6	11.26	71,534	34.5	8.51	80,937	30.7	7.76	89,760	34.3
その他	10.06	11,386	50.8	7.16	12,027	47.4	9.03	16,585	55.3	9.06	3,644	37.2	9.34	4,054	33.5	7.52	6,423	44.6
その他の学校外活動費	5.41	29,018	64.3	7.52	32,730	62.8	7.14	44,437	65.3	8.48	32,111	62.5	11.11	31,240	61.3	11.51	54,944	66.0
体験活動・地域活動	16.50	2,140	10.6	14.02	1,342	9.7	10.69	2,294	14.6	26.06	3,649	8.9	24.13	1,451	10.8	16.37	2,549	16.7
芸術文化活動	9.53	8,507	20.8	15.70	9,441	19.6	15.85	10,884	22.4	14.29	11,172	23.2	17.44	8,702	20.1	27.73	17,385	24.8
スポーツ・レクリエーション活動	8.21	5,784	21.4	14.65	6,782	19.7	13.00	6,478	21.8	10.64	6,239	21.0	18.81	6,575	19.9	20.22	7,048	21.6
国際交流体験活動	46.39	2,047	1.9	20.75	8,691	3.4	69.49	3,408	1.8	29.38	13,167	4.3
教養・その他	8.79	12,587	48.7	6.94	13,118	48.7	11.43	16,090	48.3	14.57	11,051	45.5	8.72	11,104	46.2	11.87	14,795	49.7

支出項目(小項目)ごとの標準誤差率等

(公立高等学校②)

※ 赤字は目標精度に係る支出項目(白抜きは目標精度を上回るもの)。単位は、標準誤差率と支出率はパーセント、推計額は円。
 ※ 青囲みは、令和3年度調査以降、「学校調査票」から「保護者調査票」に変更された調査項目(一部項目は、調査事項も変更)。

	第2学年									第3学年								
	平成30年度			令和3年度			令和5年度			平成30年度			令和3年度			令和5年度		
	標準誤差率	推計額	支出率	標準誤差率	推計額	支出率	標準誤差率	推計額	支出率	標準誤差率	推計額	支出率	標準誤差率	推計額	支出率	標準誤差率	推計額	支出率
学習費総額	2.99	460,470	100.0	3.30	457,571	100.0	3.20	580,958	100.0	4.32	403,622	100.0	4.62	456,739	99.4	4.88	503,697	98.7
学校教育費	2.18	299,848	100.0	2.39	276,368	100.0	2.14	355,197	100.0	2.67	171,000	100.0	2.64	188,810	99.3	2.77	184,497	98.7
授業料	9.12	25,032	94.2	5.44	50,155	51.4	5.43	47,442	46.3	8.43	25,094	95.8	5.54	52,388	55.5	7.03	39,727	42.2
修学旅行・遠足・見学費	2.47	89,523	97.0	6.39	2,255	56.1
修学旅行費	7.51	42,919	51.2	3.01	88,494	86.6	25.37	3,840	5.3	107.44	125	0.2
校外活動費	14.99	3,839	33.1	12.12	7,020	44.8	11.63	2,995	33.4	16.00	4,589	39.2
学級・児童会・生徒会費	6.53	17,762	97.5	6.72	7,600	65.3	8.11	10,206	66.7	7.75	20,137	97.7	7.81	7,855	61.3	10.75	9,914	56.7
学校納付金等	10.55	24,899	98.6	6.97	25,639	99.0
入学金・入園料
入学時に納付した施設整備費等
入学検定料
施設整備費等(入学時を除く)
その他の学校納付金	6.99	11,399	61.5	9.63	12,803	65.1	8.48	10,537	60.3	10.84	10,950	57.2
後援会等会費	15.51	4,497	37.3	10.54	3,619	36.6	14.99	4,243	41.0	10.18	4,391	41.9
PTA会費	5.73	6,783	99.5	6.77	5,506	72.8	7.84	6,489	77.6	7.52	6,824	99.5	7.52	5,295	68.3	8.55	6,190	68.3
寄附金	35.83	120	0.9	50.83	640	1.8	41.49	290	3.0	22.91	227	5.6	39.64	388	6.1	70.20	366	2.7
教科書費・教科書以外の図書費	2.71	20,065	87.1	3.43	27,364	96.4	5.32	32,003	95.7	3.70	12,692	84.7	4.72	19,941	90.9	7.51	21,531	90.5
学用品・実験実習材料費	5.07	12,378	95.0	5.39	12,384	94.5	6.19	15,447	93.3	7.79	8,240	90.4	6.83	10,614	91.1	6.51	9,079	88.1
学用品費	5.85	6,619	...	5.53	7,412	7.11	6,556	...	6.75	5,854	...
体育用品費	7.77	4,126	...	9.76	5,566	10.56	2,743	...	11.44	2,313	...
楽器購入費	48.94	78	...	43.95	172	42.81	105	...	89.46	157	...
実験実習費	14.81	1,560	...	15.56	2,297	25.42	1,210	...	14.40	756	...
教科外活動費	5.30	41,681	80.8	4.99	40,270	82.3	5.56	57,323	83.3	6.35	16,768	66.6	9.52	16,336	70.2	9.42	20,163	75.4
通学費	4.04	42,417	81.2	4.46	51,041	82.0	5.10	51,573	79.7	6.44	40,366	81.0	5.37	37,369	77.4	5.97	39,744	74.9
制服	7.68	8,304	39.2	7.93	7,165	40.0	12.03	7,521	37.2	10.44	4,119	25.5	10.42	3,938	27.2	16.26	3,778	21.6
通学用品費	3.82	8,926	71.5	4.82	9,067	68.5	4.97	11,164	69.1	4.48	6,030	56.3	5.98	7,632	60.4	6.39	6,655	53.0
その他	8.73	1,958	34.3	11.20	2,522	36.3	12.75	3,803	41.3	11.15	2,609	32.1	7.50	5,439	49.6	9.75	7,295	52.5
学校給食費
学校外活動費	7.16	160,622	90.1	6.79	181,203	90.4	6.59	225,761	91.2	6.77	232,622	91.4	7.18	267,929	88.5	6.94	319,200	91.4
補助学習費	7.83	128,904	81.9	7.83	148,797	80.0	7.75	182,074	81.3	7.39	209,423	84.8	8.00	233,456	81.3	7.31	285,156	85.5
家庭内学習費	7.39	12,789	64.7	9.81	16,578	63.4	8.10	12,810	60.6	8.15	19,310	73.1	8.71	24,977	68.1	9.14	22,247	69.6
通信教育・家庭教師費	13.63	11,231	13.2	15.57	17,282	17.1	15.69	10,371	17.7	23.88	15,215	12.7	13.95	13,958	18.4	26.25	22,374	18.1
学習塾費	9.56	98,567	36.8	9.23	107,533	30.6	8.98	148,775	36.2	10.52	150,650	42.1	9.97	170,326	37.8	8.00	206,454	45.7
その他	6.71	6,317	49.3	9.35	7,404	47.7	6.71	10,118	56.0	14.10	24,248	66.0	8.78	24,195	60.4	12.97	34,081	66.0
その他の学校外活動費	11.94	31,718	70.6	9.39	32,406	64.2	8.91	43,687	72.0	7.43	23,199	59.7	11.19	34,473	62.9	17.83	34,044	57.5
体験活動・地域活動	14.76	1,538	13.4	22.58	1,417	11.1	18.71	2,747	16.0	32.36	1,236	9.4	24.60	1,164	7.4	25.55	1,556	10.9
芸術文化活動	14.21	9,407	24.0	20.58	12,448	19.1	17.36	10,001	25.4	13.01	4,933	15.1	20.21	7,191	19.5	19.07	4,884	16.8
スポーツ・レクリエーション活動	17.83	7,129	23.9	14.64	7,990	20.7	22.86	7,391	24.7	12.03	3,972	19.1	23.81	5,791	18.5	22.92	4,927	18.9
国際交流体験活動	42.91	554	2.3	27.38	11,215	4.8	73.05	2,214	1.6	71.53	1,322	0.9
教養・その他	18.99	13,644	56.0	8.13	9,997	48.3	9.12	12,333	51.9	9.17	13,058	44.6	13.53	18,113	51.5	24.59	21,355	43.1

支出項目(小項目)ごとの標準誤差率等

(私立高等学校①)

※ 赤字は目標精度に係る支出項目（白抜きは目標精度を上回るもの）。単位は、標準誤差率と支出率はパーセント、推計額は円。
 ※ 青囲みは、令和3年度調査以降、「学校調査票」から「保護者調査票」に変更された調査項目（一部項目は、調査事項も変更）。

	平均									第1学年								
	平成30年度			令和3年度			令和5年度			平成30年度			令和3年度			令和5年度		
	標準誤差率	推計額	支出率	標準誤差率	推計額	支出率	標準誤差率	推計額	支出率	標準誤差率	推計額	支出率	標準誤差率	推計額	支出率	標準誤差率	推計額	支出率
学習費総額	3.88	969,911	100.0	2.41	1,054,666	100.0	2.40	1,179,261	99.9	3.03	1,160,016	100.0	2.43	1,280,087	100.0	2.47	1,392,712	100.0
学校教育費	2.72	719,051	100.0	1.81	749,920	100.0	1.82	832,650	99.9	2.98	956,333	100.0	2.32	1,024,191	100.0	1.89	1,099,413	100.0
授業料	5.96	230,026	99.6	3.06	287,922	81.4	3.49	279,170	78.3	7.15	241,755	99.7	5.48	286,592	80.2	4.22	285,118	79.9
修学旅行・遠足・見学費	4.30	53,999	67.8	19.02	33,648	67.5
修学旅行費	8.42	16,459	15.7	5.55	49,531	29.7	57.02	1,289	1.6	46.83	5,713	3.1
校外活動費	8.07	9,971	36.2	7.52	13,247	44.3	10.82	14,317	45.9	9.94	20,472	56.6
学級・児童会・生徒会費	15.72	18,179	98.3	7.08	13,011	67.4	9.60	12,325	70.9	14.82	19,619	98.3	7.73	14,542	74.3	11.60	13,750	75.0
学校納付金等	5.24	183,518	99.8	4.52	313,129	100.0
入学金・入園料	3.78	43,668	25.4	3.54	49,523	27.5	3.78	128,387	74.6	3.54	143,371	79.7
入学時に納付した施設整備費等	6.81	22,788	20.9	5.89	23,972	21.2	6.81	66,998	61.6	5.89	69,399	61.4
入学検定料	5.06	5,517	24.6	11.89	6,795	25.0	5.06	16,221	72.2	11.89	19,673	72.3
施設整備費等（入学時を除く）	4.48	60,455	63.3	6.44	68,338	64.3	5.45	57,902	62.2	6.20	61,153	63.4
その他の学校納付金	7.16	20,299	54.4	6.33	24,730	61.7	9.02	22,299	59.3	9.08	27,950	66.7
後援会等会費	8.60	8,419	48.6	11.99	9,219	44.9	9.69	9,813	54.1	10.65	9,270	46.5
PTA会費	6.48	11,360	91.1	7.03	9,296	63.3	5.61	8,653	65.8	7.35	12,567	93.5	7.49	10,530	67.4	6.63	9,039	69.1
寄附金	37.56	2,942	19.8	14.01	4,408	11.1	17.02	4,081	11.5	40.14	5,057	22.7	18.14	6,323	12.8	19.34	3,835	13.0
教科書費・教科書以外の図書費	4.03	23,455	88.4	3.46	38,522	94.7	4.02	45,330	93.5	3.95	35,680	95.6	3.89	56,643	98.5	4.97	60,886	96.1
学用品・実験実習材料費	3.14	19,220	95.3	3.63	25,811	95.4	3.13	27,982	93.7	4.08	34,363	99.0	4.38	48,385	99.7	3.76	51,040	99.6
学用品費	6.74	11,597	...	5.96	13,026	11.60	8,083	...	9.78	8,639	...
体育用品費	3.21	11,115	...	4.12	11,545	9.74	2,867	...	10.96	2,784	...
楽器購入費	27.02	153	...	34.18	452	36.56	24	...	51.03	599	...
実験実習費	19.94	2,966	...	22.92	3,059	19.55	1,933	...	21.13	2,539	...
教科外活動費	4.97	56,224	72.2	5.71	46,867	69.7	4.69	63,440	74.6	7.87	86,258	79.7	7.10	73,407	76.6	6.28	89,435	82.7
通学費	4.51	73,402	90.2	2.69	80,879	90.8	2.95	83,344	91.4	4.59	78,738	92.6	3.12	90,869	95.5	4.43	98,620	95.1
制服	3.92	30,275	58.5	2.63	36,361	59.8	2.69	40,188	61.0	3.75	71,546	97.3	2.82	89,277	96.0	2.92	96,357	96.5
通学用品費	3.28	10,366	67.0	2.32	11,966	70.2	2.83	13,258	69.6	3.38	18,607	93.1	2.76	21,599	94.7	3.28	23,316	93.3
その他	16.29	6,085	51.2	5.63	7,301	52.8	5.64	9,524	58.5	6.80	5,366	69.0	8.38	8,798	75.9	7.73	11,016	75.2
学校給食費
学校外活動費	10.72	250,860	93.2	6.20	304,746	92.3	6.21	346,611	92.3	9.17	203,683	93.7	8.01	255,896	92.7	7.45	293,299	92.7
補助学習費	13.27	193,945	86.6	6.53	247,313	86.1	6.30	238,422	83.5	8.76	141,296	87.4	6.54	181,746	86.6	8.83	169,414	83.7
家庭内学習費	8.38	27,205	75.1	5.98	31,863	72.6	6.19	28,347	69.5	7.88	25,420	73.5	9.58	34,262	72.7	8.99	28,972	69.2
通信教育・家庭教師費	13.24	20,020	15.8	8.34	26,644	25.4	10.73	24,855	21.1	21.81	22,730	17.5	11.55	26,390	27.2	15.99	21,164	19.6
学習塾費	16.68	129,313	38.2	7.91	171,558	38.4	7.44	166,867	37.6	12.31	85,200	34.6	8.79	111,204	35.2	10.58	109,647	34.8
その他	9.39	17,407	60.2	7.15	17,248	57.7	8.79	18,353	56.5	7.58	7,946	55.3	7.09	9,890	51.5	9.65	9,631	48.0
その他の学校外活動費	5.34	56,915	70.7	10.52	57,433	70.7	12.87	108,189	74.4	11.95	62,387	72.2	21.49	74,150	72.2	9.85	123,885	78.0
体験活動・地域活動	15.60	6,098	15.5	12.07	1,899	12.1	13.81	4,062	17.2	23.27	10,498	20.2	20.03	2,378	12.5	25.14	5,219	19.5
芸術文化活動	8.47	14,596	27.9	10.46	16,519	25.3	7.74	14,570	31.3	16.54	13,431	28.8	13.75	17,588	28.3	13.27	15,420	34.1
スポーツ・レクリエーション活動	11.67	15,101	28.6	11.93	12,841	23.7	9.34	14,066	28.5	20.53	20,756	30.1	17.20	17,644	27.2	15.81	17,927	32.8
国際交流体験活動	64.11	8,124	2.7	24.79	55,053	10.0	72.94	21,001	3.6	16.27	63,506	12.5
教養・その他	10.30	21,120	55.5	5.98	18,050	54.7	7.28	20,438	54.7	12.94	17,702	56.3	7.13	15,539	54.8	11.50	21,813	55.0

支出項目(小項目)ごとの標準誤差率等

(私立高等学校②)

※ 赤字は目標精度に係る支出項目(白抜きは目標精度を上回るもの)。単位は、標準誤差率と支出率はパーセント、推計額は円。
 ※ 青囲みは、令和3年度調査以降、「学校調査票」から「保護者調査票」に変更された調査項目(一部項目は、調査事項も変更)。

	第2学年									第3学年								
	平成30年度			令和3年度			令和5年度			平成30年度			令和3年度			令和5年度		
	標準誤差率	推計額	支出率	標準誤差率	推計額	支出率	標準誤差率	推計額	支出率	標準誤差率	推計額	支出率	標準誤差率	推計額	支出率	標準誤差率	推計額	支出率
学習費総額	3.62	893,127	100.0	3.14	942,907	100.0	4.35	1,150,924	100.0	7.00	851,087	100.0	3.85	933,935	100.0	3.59	977,725	99.8
学校教育費	2.60	660,825	100.0	2.36	658,746	100.0	2.51	769,651	100.0	4.16	532,525	100.0	2.65	557,169	100.0	3.12	609,865	99.8
授業料	5.75	216,823	99.7	3.55	288,092	83.1	4.19	271,944	78.9	6.21	231,296	99.3	3.90	289,137	80.8	5.06	280,342	75.9
修学旅行・遠足・見学費	6.55	116,196	95.4	42.40	11,874	40.1
修学旅行費	8.64	46,909	43.9	5.80	129,447	75.8	41.51	1,115	1.6	27.31	12,765	9.8
校外活動費	10.65	9,540	34.8	9.74	11,051	42.7	13.99	5,879	27.4	13.46	7,728	32.6
学級・児童会・生徒会費	16.70	17,277	98.4	9.07	12,914	66.6	11.43	12,534	72.8	17.21	17,606	98.2	9.05	11,513	61.0	8.76	10,561	64.5
学校納付金等	7.04	109,542	100.0	8.36	124,479	99.4
入学金・入園料
入学時に納付した施設整備費等
入学検定料
施設整備費等(入学時を除く)	5.25	62,725	65.4	7.34	73,577	67.9	5.91	60,794	62.4	8.40	70,603	61.3
その他の学校納付金	9.27	19,683	53.6	9.98	24,368	61.5	9.28	18,845	50.0	9.90	21,621	56.4
後援会等会費	9.50	7,654	44.9	15.73	8,978	42.6	8.94	7,748	46.5	13.42	9,418	45.5
PTA会費	6.64	10,719	89.4	7.49	8,689	61.6	6.80	8,016	66.6	6.89	10,761	90.3	7.83	8,630	60.7	7.42	8,906	61.5
寄附金	47.01	2,291	16.5	23.31	3,134	8.9	27.56	3,414	11.1	25.72	1,415	20.3	20.95	3,716	11.6	32.41	5,052	10.3
教科書費・教科書以外の図書費	5.69	19,969	87.4	4.91	34,360	94.6	5.13	39,681	94.6	5.32	14,340	81.9	7.40	23,881	90.9	7.76	34,421	89.3
学用品・実験実習材料費	6.59	13,076	94.4	5.28	15,413	96.0	5.61	17,002	93.4	9.14	9,784	92.4	9.55	12,907	90.3	7.49	14,560	87.8
学用品費	5.09	10,953	...	4.36	11,615	9.68	8,300	...	16.72	16,486	...
体育用品費	4.21	12,761	...	3.44	12,032	12.51	9,759	...	9.18	15,282	...
楽器購入費	24.20	241	...	30.04	450	100.25	938	...	46.10	281	...
実験実習費	14.14	1,667	...	10.93	1,891	30.90	8,333	...	26.13	12,825	...
教科外活動費	6.78	59,080	73.8	8.09	43,840	71.6	7.49	64,447	77.0	10.69	22,223	62.6	8.99	22,284	60.7	11.02	34,194	63.2
通学費	6.45	73,576	90.4	3.78	84,104	88.5	4.65	79,953	88.0	4.75	67,701	87.3	3.89	67,157	88.2	3.76	70,357	91.0
制服	12.92	11,846	44.6	6.91	10,769	49.2	7.65	12,187	50.5	15.64	6,266	32.5	11.13	7,363	32.8	13.34	8,817	33.6
通学用品費	5.95	6,760	55.2	5.31	8,110	63.1	5.75	9,132	62.3	6.82	5,497	51.9	6.36	5,864	51.9	6.88	6,705	51.5
その他	11.12	3,670	36.0	13.54	2,810	31.5	10.57	3,920	40.3	31.70	9,283	48.1	9.56	10,336	50.3	8.60	13,815	59.6
学校給食費
学校外活動費	9.90	232,302	90.8	7.55	284,161	92.1	11.38	381,273	91.5	14.69	318,562	95.1	7.55	376,766	92.2	7.39	367,860	92.6
補助学習費	13.03	173,444	82.9	8.68	238,353	85.0	6.86	246,408	81.6	17.63	269,289	89.6	8.49	324,872	86.7	8.27	304,816	85.3
家庭内学習費	8.11	18,489	71.0	7.60	21,250	70.9	8.80	19,801	68.9	14.23	37,909	80.9	9.04	40,225	74.3	10.27	36,683	70.5
通信教育・家庭教師費	24.20	20,566	14.0	18.48	23,927	23.6	18.63	32,579	23.1	16.24	16,658	15.9	15.03	29,690	25.3	15.51	20,710	20.8
学習塾費	14.86	120,636	37.4	9.95	180,434	37.8	8.30	180,326	38.2	21.48	183,807	42.8	10.33	225,422	42.3	10.03	214,709	39.9
その他	15.16	13,753	56.5	7.74	12,742	55.4	7.99	13,702	56.4	10.73	30,915	69.0	9.67	29,535	66.6	13.97	32,714	65.8
その他の学校外活動費	9.89	58,858	69.3	9.03	45,808	72.4	28.41	134,865	75.6	9.25	49,273	70.7	10.82	51,894	67.6	13.57	63,044	69.4
体験活動・地域活動	29.73	5,284	17.1	15.64	1,720	12.3	14.00	3,912	18.9	33.01	2,369	8.9	23.71	1,583	11.6	22.39	2,965	12.9
芸術文化活動	12.12	15,952	27.9	17.88	15,991	25.9	11.73	15,882	31.1	19.84	14,423	27.0	18.24	15,944	21.5	14.44	12,264	28.4
スポーツ・レクリエーション活動	22.59	15,268	28.3	14.62	10,307	24.0	14.55	15,402	30.3	16.89	9,076	27.5	30.49	10,424	19.7	14.44	8,473	21.9
国際交流体験活動	42.69	2,449	2.7	45.61	82,922	11.4	40.60	501	1.8	41.48	16,501	5.9
教養・その他	20.01	22,354	53.8	9.71	15,341	56.7	13.34	16,747	55.9	12.98	23,405	56.4	10.56	23,442	52.7	12.17	22,841	53.2

現行の調査対象数に関する考え方

- 令和3年度以降の調査においては、**調査負担軽減と精度維持のバランスを考慮して、以下の考え方に基づき、学校種ごとに目標精度（※）を満たすために必要な調査対象数を設定。**

（※ 全体の学習費総額に係る標準誤差率：1.80%/支出項目別（大項目）別・学年別にみた標準誤差率：4.77%）

【学校教育費の精度向上のために、調査対象数の増が必要である場合】

1 学年当たり調査対象幼児・児童・生徒数は維持したまま、調査実施学校数を拡大し、必要な回答数が確保できる水準に再設定する

【学校外活動費の精度向上のために、調査対象数の増が必要である場合】

- ① **まず1 学年当たり調査対象幼児・児童・生徒数を見直し、当該調査実施学校の負担が過度に大きくなりえない範囲で拡大する**
- ② ①をもっても、なお必要な調査対象数に対し不足する場合、調査実施学校数を拡大する

- ・ 現在は1 学級当たり6 人又は8 人（私立小学校のみ1 学年当たり6 人）としている調査対象人数の規模について、学校における調査負担の増大を防ぐため、今後も学校種に応じた上限数の設定は不可欠であり、従前通り「1 学年当たり8 人」が基軸。
- ・ 一方で、私立学校及び幼稚園・高等学校では多様な学級編制があり、特に高等学校は小規模在籍者数の学校が相対的に少ないため、1 学年当たり8 人を上回る人数を設定することも、調査実施学校数の過度の増大を抑制し、全体的・長期的な調査負担軽減に資するものであれば、検討すべき。
- ・ 統計精度向上の観点から調査対象者数を増加させる必要がある場合、本調査では、(1)調査実施学校数の増、(2)1 学年当たり調査対象幼児・児童・生徒数の増の2つの方法が考えられるが、(2)により同一学校・同一学年の調査対象者による回答数が増加した場合の効果として、支出項目別に以下のことが挙げられる。
 - * 学校教育費のうち一部の支出項目では、類似した支出額の回答データが増加するため、当回のみ・見かけ上の精度向上は達成できるが、回答の多様性増進に対する効果は薄く、本調査で持続的に多様な回答を得ながら学校教育費の精度を確保するためには、(2)に優先して(1)により調査実施学校数自体を増やす方が望ましい。
 - * 学校外活動費は、学校教育費と比べて、類似した支出額の回答データが単に増加する割合は少なく、同一学校・同一学年の回答を増やしたとしても、一定程度の回答の多様性を確保しながら回答数の増を図ることができると考えられる。
- ・ このことから、今後、目標精度に沿った調査対象数の再設定を行う場合、学校種ごとに上記の観点に基づき行うこととする。

現行の調査・集計方法

(※「これからの子供の学習費調査に向けた改善プラン」(平成30年9月検討のまとめ)より)

- 令和3年度以降の調査においては、以下の対応を実施。

市町村人口規模区分の見直し

- ・ 公立幼稚園・私立幼稚園・公立小学校・公立中学校の抽出及び結果集計(※)に用いる人口規模区分について、将来人口推計に基づき、以下のとおり変更。

(※ 学校・園の所在する市町村の人口規模別に4区分を設定し、各々の在籍者数に応じて区分ごとの調査実施学校数を決定)

(平成30年度調査以前)

「5万人未満」「5万人以上15万人未満」「15万人以上」「指定都市・特別区」

(令和3年度調査以降)

「10万人未満」「10万人以上30万人未満」「30万人以上100万人未満」「100万人以上・特別区」

私立小学校の調査対象校数の見直し

- ・ 私立小学校の学校数及び児童数がともに増加していることを踏まえ、調査実施に対する負担軽減を図るため、私立小学校についても、全学校を対象とする方法から転換し、3集団化による交替での調査対象学校を選定。

小規模市町村に所在する学校への対応

- ・ 小規模学級や複式学級を編制する学校においても、支障なく調査対象幼児・児童・生徒を抽出できるよう、「学級」単位での幼児・児童・生徒抽出を改め、全学校種で「学年」単位での抽出に変更。

(※ 単一学級からの抽出では困難な学校に向けた対策であるため、それ以外の学校にあっては従前通り単一学級から抽出する方式で差し支えない(同一学年内の複数学級からの抽出を強いるものではない))

- ・ また、1学年当たりの規定の人数に満たない在籍者数の学年がある学校であっても、調査対象から除外せず、当該在籍者数を上限に調査を実施。

他の統計調査における目標精度(主なもの)

	調査名	目標精度 (※各統計調査の調査計画(e-statに掲載)に記載されているもの)	所管省庁
1	学校保健統計調査	各調査項目の目標精度を5%未満に保つように調査設計。	文部科学省
2	学校教員統計調査	教員個人調査については、本調査の対象となる学校について、「令和7年度学校基本調査」により得られた情報を母集団とし、学校種、設置者及び都道府県ごとに、母集団の大きさ等を勘案して、目標精度を4%に保つように無作為抽出。	文部科学省
3	家計調査	二人以上の世帯(全国)における月別消費支出額の目標標準誤差率を1.5%として、必要な標本サイズを算出。	総務省
4	全国家計構造調査	世帯の消費支出(全国)の標準誤差率について、二人以上の世帯で0.5%程度、単身世帯で1.0%程度等を目標に標本設計。	総務省
5	労働力調査	毎月の全国結果(基本集計)の標準誤差率が、推定値の大きさ5000万人の場合で概ね0.6%、100万人の場合で概ね4%に収まるように設定。	総務省
6	科学技術研究調査	研究費の目標精度(標準誤差率)を0.01と設定した場合の企業の標本数は約13,500企業であり、その算出式は次のとおり。(略)	総務省
7	社会生活基本調査	(調査票A)基本的な集計値(生活時間における主な行動分類に係る週全体時間)の標準誤差率が、都道府県ごとにおおむね5%に収まるように設定。 (調査票B)基本的な集計値(生活時間における国際比較可能な行動分類(大分類)に係る週全体時間)の標準誤差率が、全国で1%程度となるように設定。	総務省

※上記は、いずれも統計法に基づく基幹統計調査

2. 検討事項

(2) 調査の実施方法等の点検・見直し

学校種ごとの在籍者数・学校数(一覧)

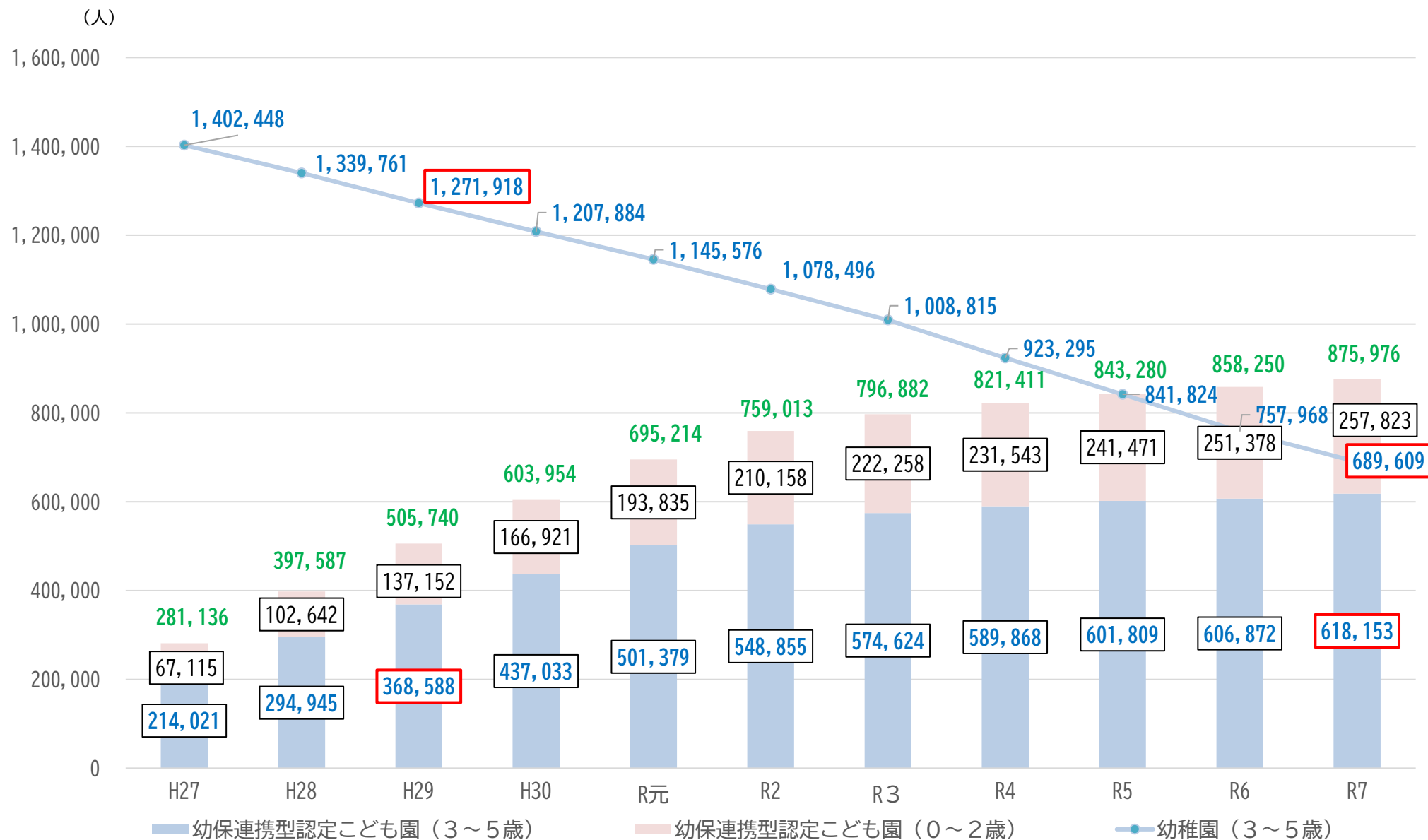
令和7年5月1日現在

学校種	高等学校(定時制)(本科)		専修学校(高等課程)		専修学校(一般課程)		専修学校(専門課程)					
	在籍者数	学校数	在籍者数	学校数	在籍者数	学校数	在籍者数	学校数				
計	73,331人	606校			32,239人	370校	20,280人	124校	569,107人	2,658校		
国立	0人	0校			7人	1校	0人	0校	231人	8校		
公立	71,612人	583校			268人	4校	0人	0校	19,572人	174校		
私立	1,719人	23校			31,964人	365校	20,280人	124校	549,304人	2,476校		
学校種	高等学校(全日制)(本科)		高等学校(通信制)		中等教育学校(後期)(本科)		特別支援学校(高等部)(本科)		各種学校		高等専門学校(本科)	
	在籍者数	学校数	在籍者数	学校数	在籍者数	学校数	在籍者数	学校数	在籍者数	学校数	在籍者数	学校数
計	2,792,132人	4,590校	305,197人	333校	16,459人	58校	66,576人	1,046校	112,109人	974校	53,305人	58校
国立	8,018人	15校	0人	0校	1,434人	4校	1,054人	44校	0人	0校	47,998人	51校
公立	1,793,105人	3,258校	62,008人	82校	11,473人	35校	65,074人	989校	497人	5校	3,606人	3校
私立	991,009人	1,317校	243,189人	251校	3,552人	19校	448人	13校	111,612人	969校	1,701人	4校
学校種	中学校		義務教育学校(後期)		中等教育学校(前期)		特別支援学校(中学部)					
	在籍者数	学校数	在籍者数	学校数	在籍者数	学校数	在籍者数	学校数				
計	3,105,297人	9,827校	29,897人	261校	18,455人	58校	34,984人	986校				
国立	26,353人	67校	1,767人	6校	1,421人	4校	782人	44校				
公立	2,829,783人	8,982校	28,060人	254校	12,326人	35校	34,076人	932校				
私立	249,161人	778校	70人	1校	4,708人	19校	126人	10校				
学校種	小学校		義務教育学校(前期)		特別支援学校(小学部)							
	在籍者数	学校数	在籍者数	学校数	在籍者数	学校数						
計	5,812,375人	18,607校	57,027人	261校	55,487人	1,001校						
国立	34,612人	66校	2,544人	6校	848人	45校						
公立	5,698,430人	18,291校	54,318人	254校	54,476人	947校						
私立	79,333人	250校	165人	1校	163人	9校						
学校種	幼稚園		幼保連携型認定こども園		特別支援学校(幼稚部)							
	在籍者数	学校数	在籍者数	学校数	在籍者数	学校数						
計	689,609人	8,225校	618,153人	7,673校	1,055人	155校						
国立	3,916人	47校	86人	1校	54人	5校						
公立	75,525人	2,354校	76,673人	1,067校	980人	146校						
私立	610,168人	5,824校	541,394人	6,605校	21人	4校						

※ 赤字は、令和7年度の「子供の学習費調査」の対象学校種に係るもの。幼稚園には、幼稚園型認定こども園を含む。幼保連携型認定こども園の在籍者数は、3～5歳児に係るもの。

※ 各学校の数は、本校(本園)の他、分校(分園)がある場合、分校(分園)を含めたもの。高等学校(全日制、定時制、通信制)の数は、それぞれ併置校を含めたもの。

「幼稚園」と「幼保連携型認定こども園」における在園者数の推移



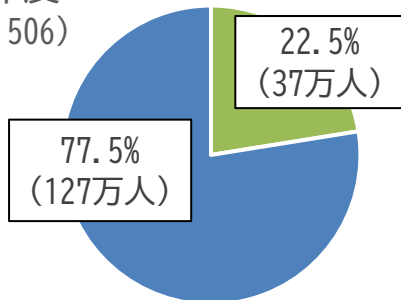
※ 人数は、各年度5月1日現在。幼稚園には、幼稚園型認定こども園を含む。

出典：学校基本調査（文部科学省）

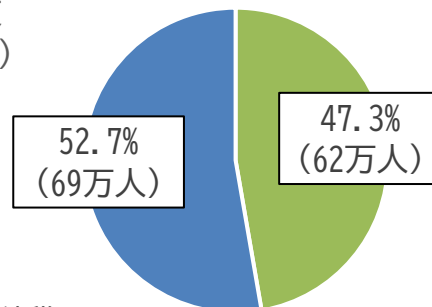
在園者数(3～5歳)(幼稚園と幼保連携型認定こども園)

(全体)

平成29年度
(n=1,640,506)



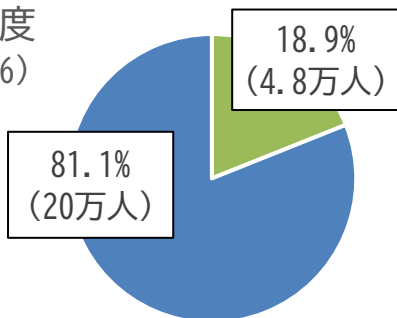
令和7年度
(n=1,307,762)



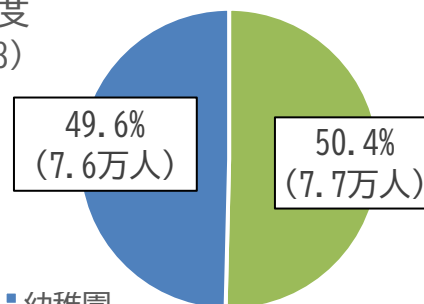
■ 幼保連携型認定こども園 ■ 幼稚園

(公立)

平成29年度
(n=252,666)



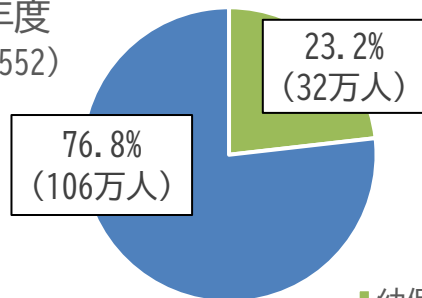
令和7年度
(n=152,198)



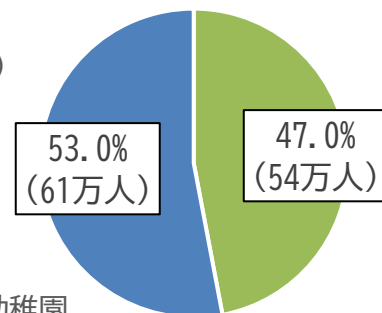
■ 幼保連携型認定こども園 ■ 幼稚園

(私立)

平成29年度
(n=1,382,552)



令和7年度
(n=1,151,562)



■ 幼保連携型認定こども園 ■ 幼稚園

※ 括弧内は、各年度5月1日現在の在園者数(3～5歳児)。

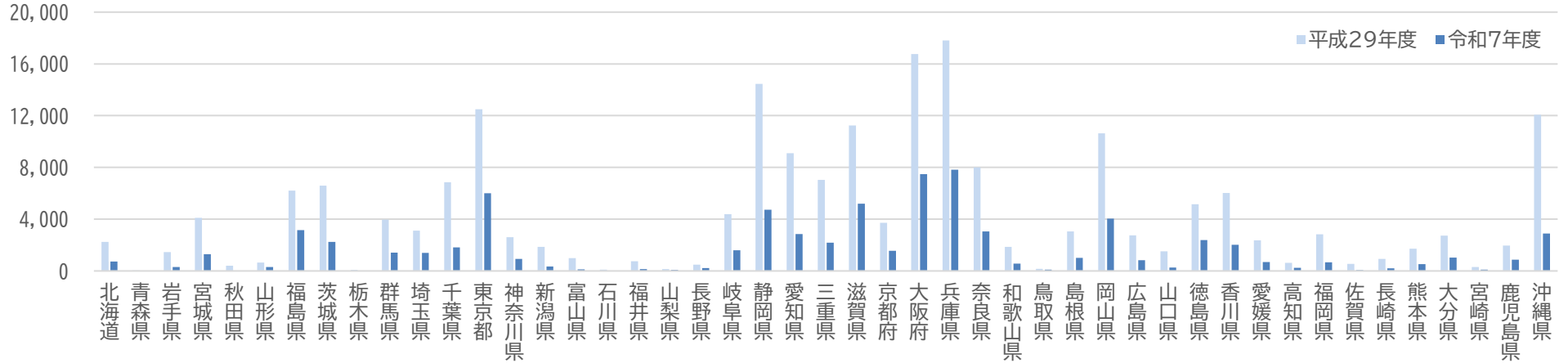
※ 幼稚園には、幼稚園型認定こども園を含む。全体には、公立、私立の他、国立を含む。

都道府県別の在園者数(3~5歳)【公立】

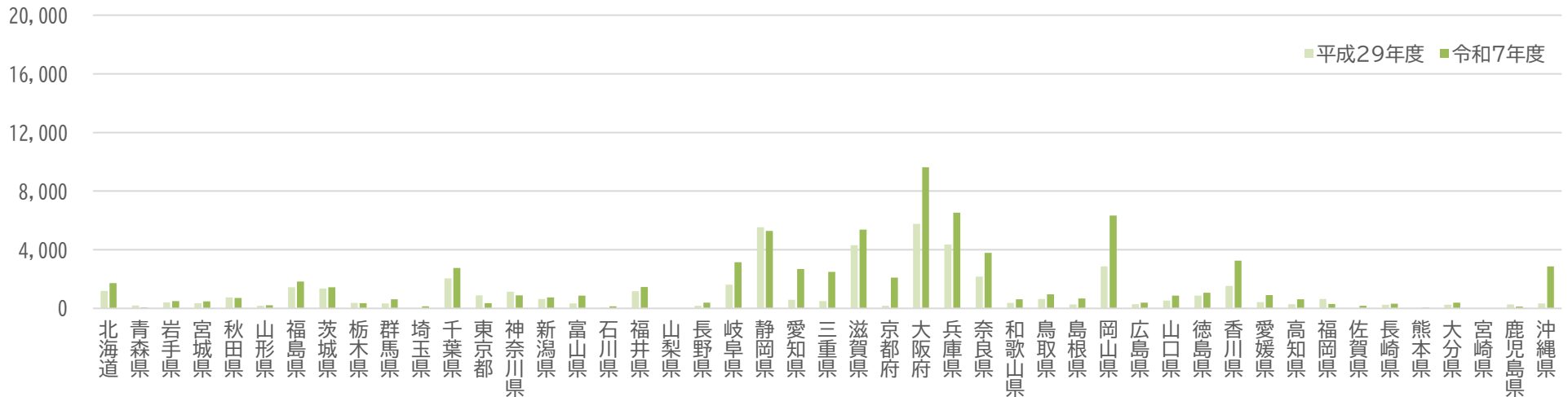
○ 公立

(単位:人)

幼稚園



幼保連携型認定こども園



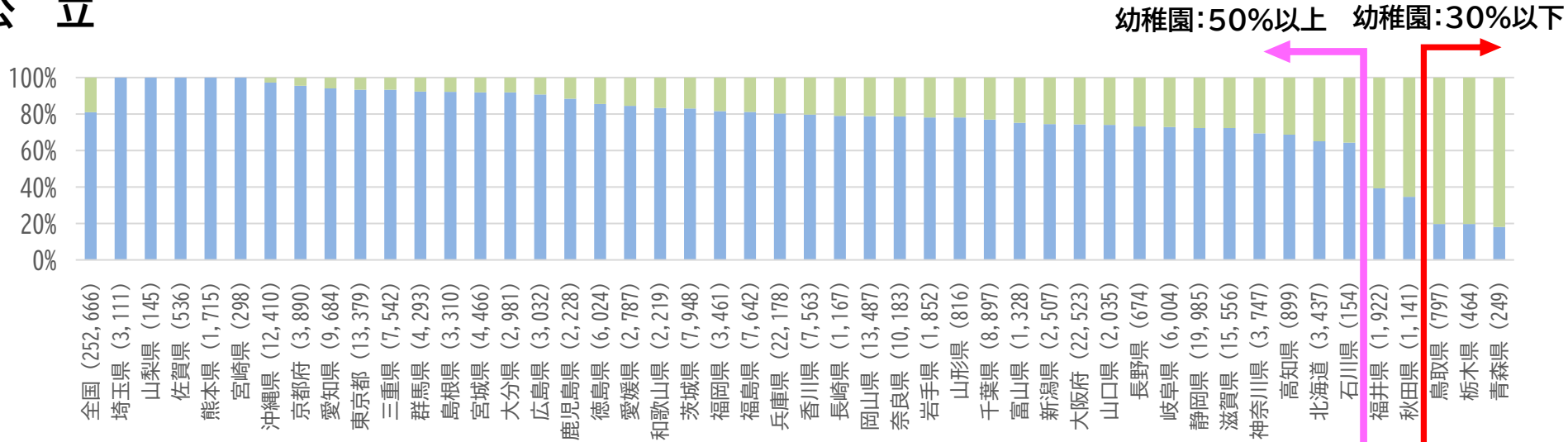
※ 人数は、各年度の5月1日現在。幼稚園には、幼稚園型認定こども園を含む。

出典：学校基本調査（文部科学省）

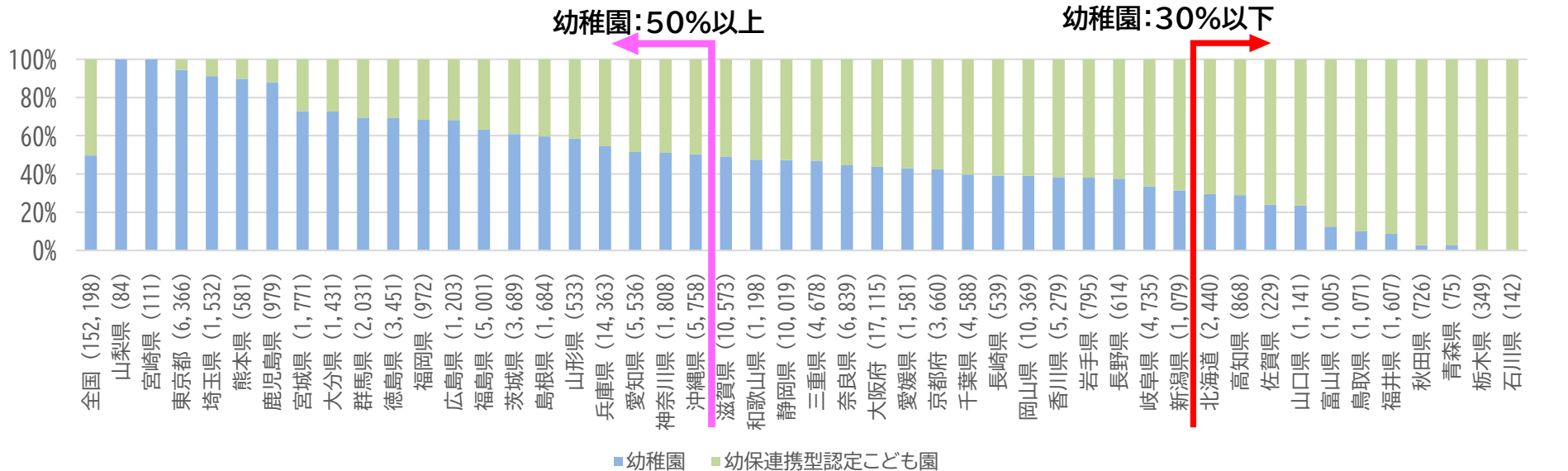
都道府県別の在園割合(3~5歳)【公立】

○ 公立

平成29年度



令和7年度



※ 幼稚園の在園者割合が高い順に左から右に自治体を配置している。

※ 3~5歳児に係るもの。人数は、各年度の5月1日現在。幼稚園には、幼稚園型認定こども園を含む。

※ 括弧内は、幼稚園と幼保連携型認定こども園の在園者数(3~5歳)の合計。

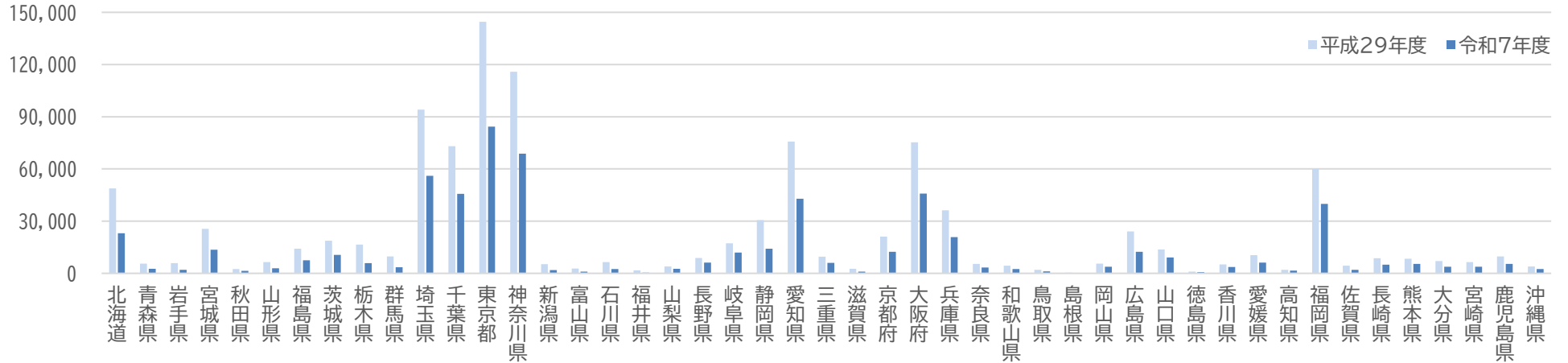
出典：学校基本調査（文部科学省）

都道府県別の在園者数(3~5歳)【私立】

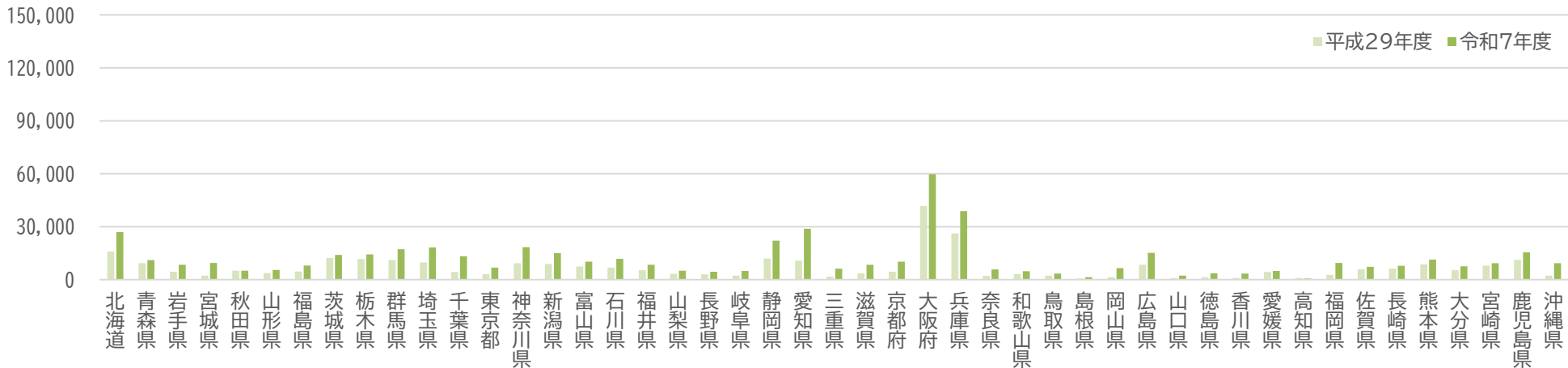
○ 私立

幼稚園

(単位:人)



幼保連携型認定こども園

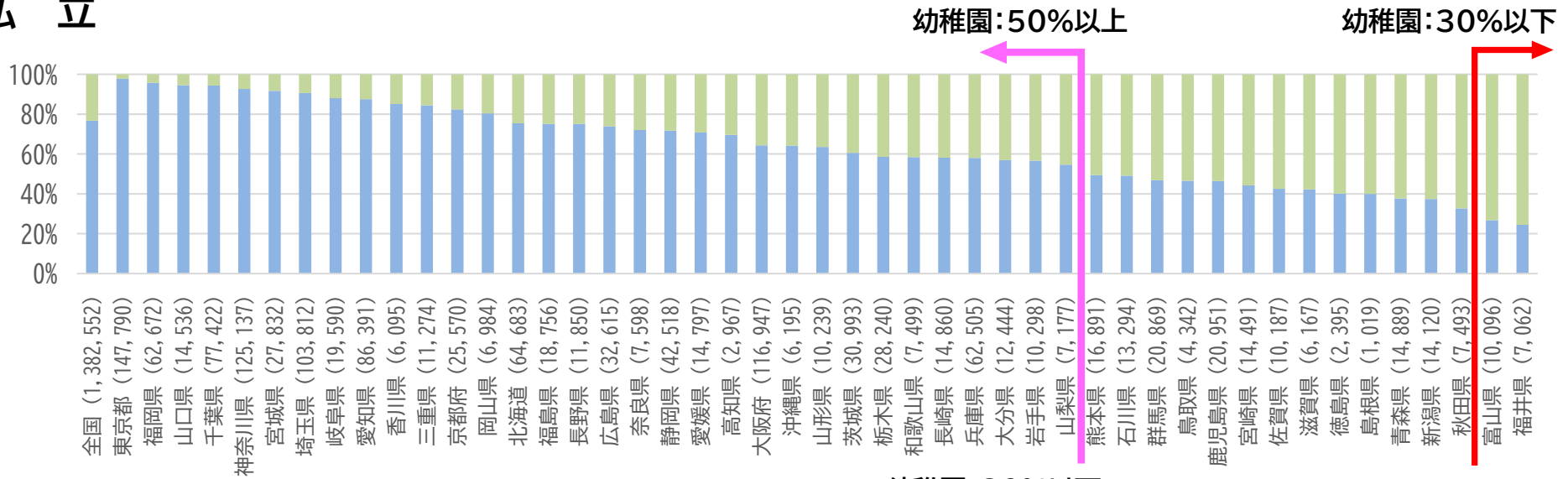


※ 人数は、各年度の5月1日現在。幼稚園には、幼稚園型認定こども園を含む。

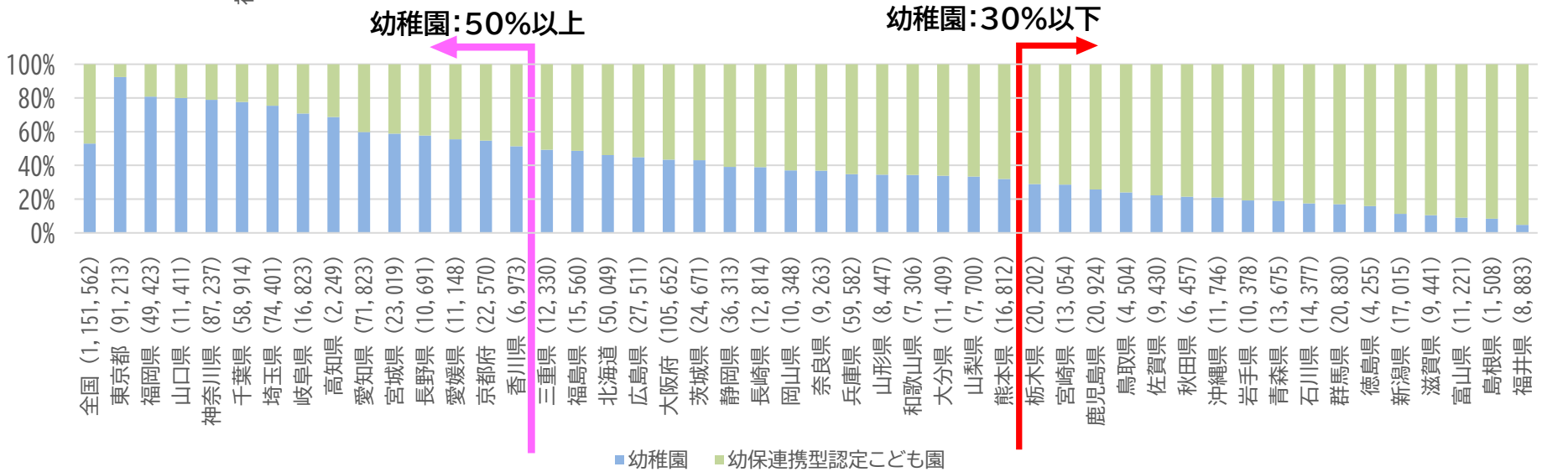
都道府県別の在園割合(3~5歳)【私立】

○ 私 立

平成29年度



令和7年度



■ 幼稚園 ■ 幼保連携型認定こども園

※ 幼稚園の在園者割合が高い順に左から右に自治体を配置している。

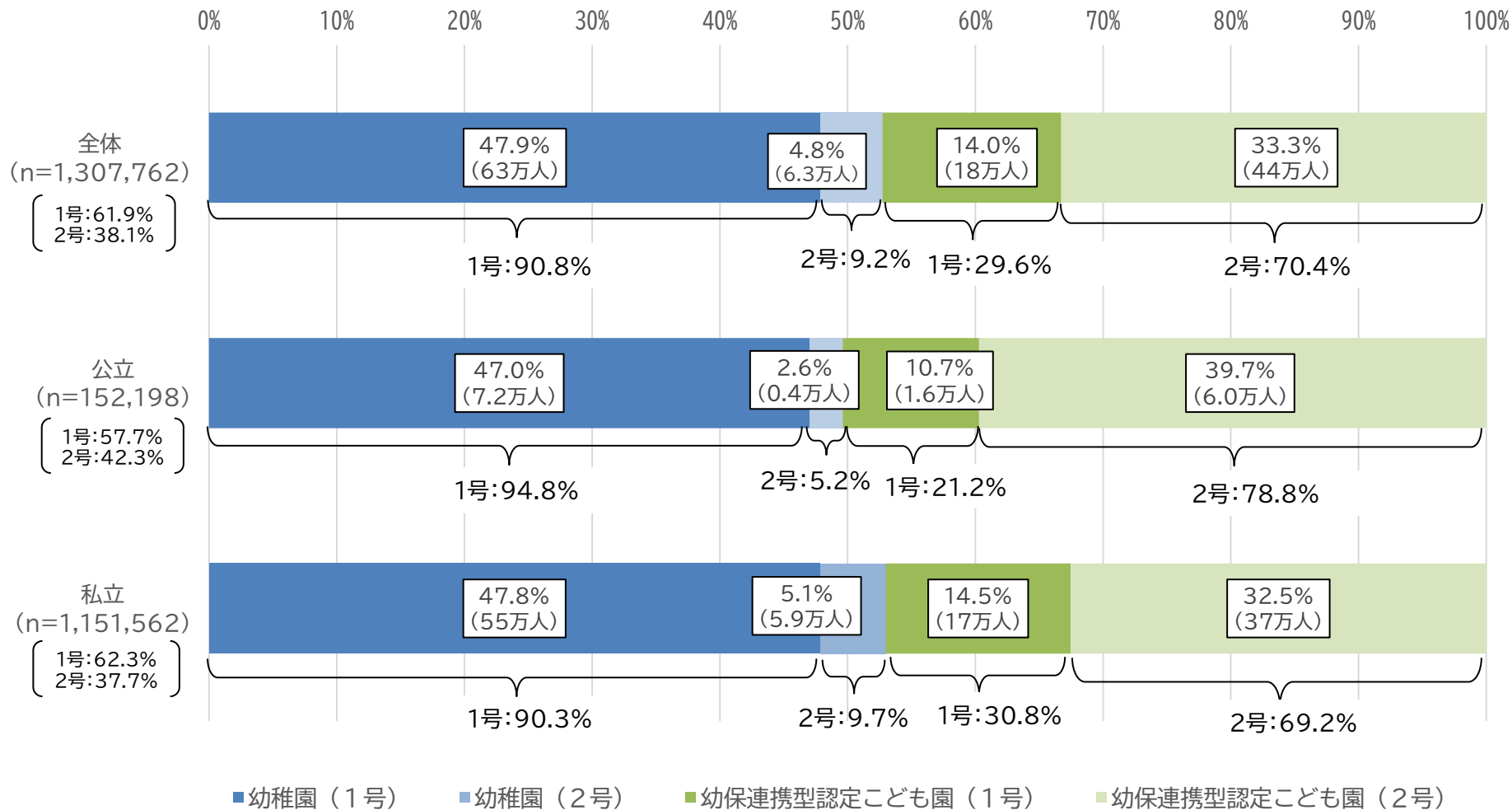
※ 3~5歳児に係るもの。人数は、各年度の5月1日現在。幼稚園には、幼稚園型認定こども園を含む。

※ 括弧内は、幼稚園と幼保連携型認定こども園の在園者数(3~5歳)の合計。

出典：学校基本調査(文部科学省)

在園者数(3～5歳)(幼稚園と幼保連携型認定こども園) <認定区分別>

(令和7年度)



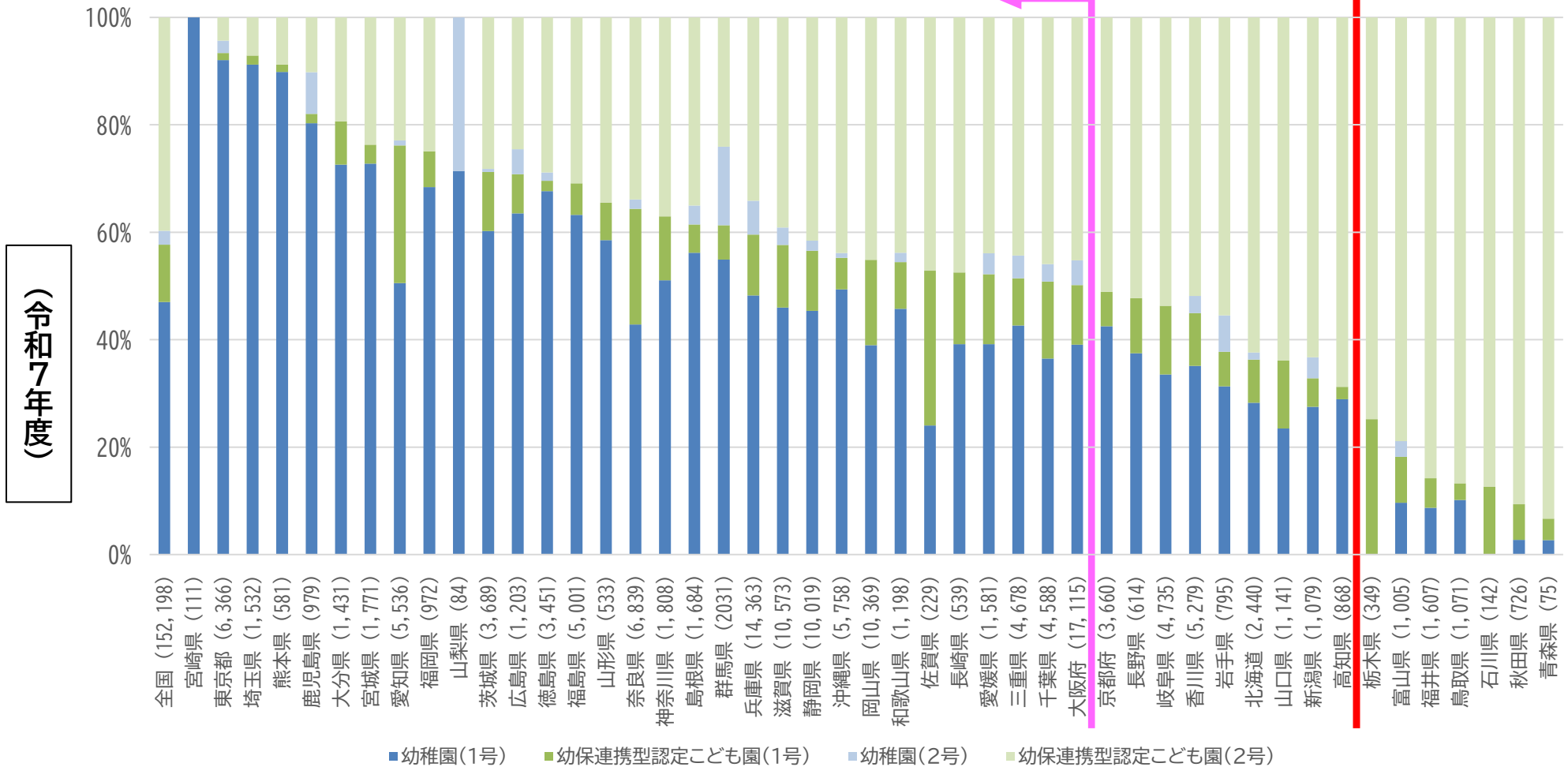
※ 人数は、令和7年5月1日現在。

※ 幼稚園には、幼稚園型認定こども園を含む。全体には、公立、私立の他、国立を含む。

※ 1号、2号は、子ども・子育て支援法第19条第1項の各号に基づく認定区分であり、1号は「保育の必要性なし」、2号は「保育の必要性あり」(いずれも3～5歳児が対象)。なお、子ども・子育て支援制度に移行していない幼稚園については、便宜上、すべての在園者を1号に計上。

都道府県別の在園割合(3~5歳)【公立】<認定区分別>

○ 公立



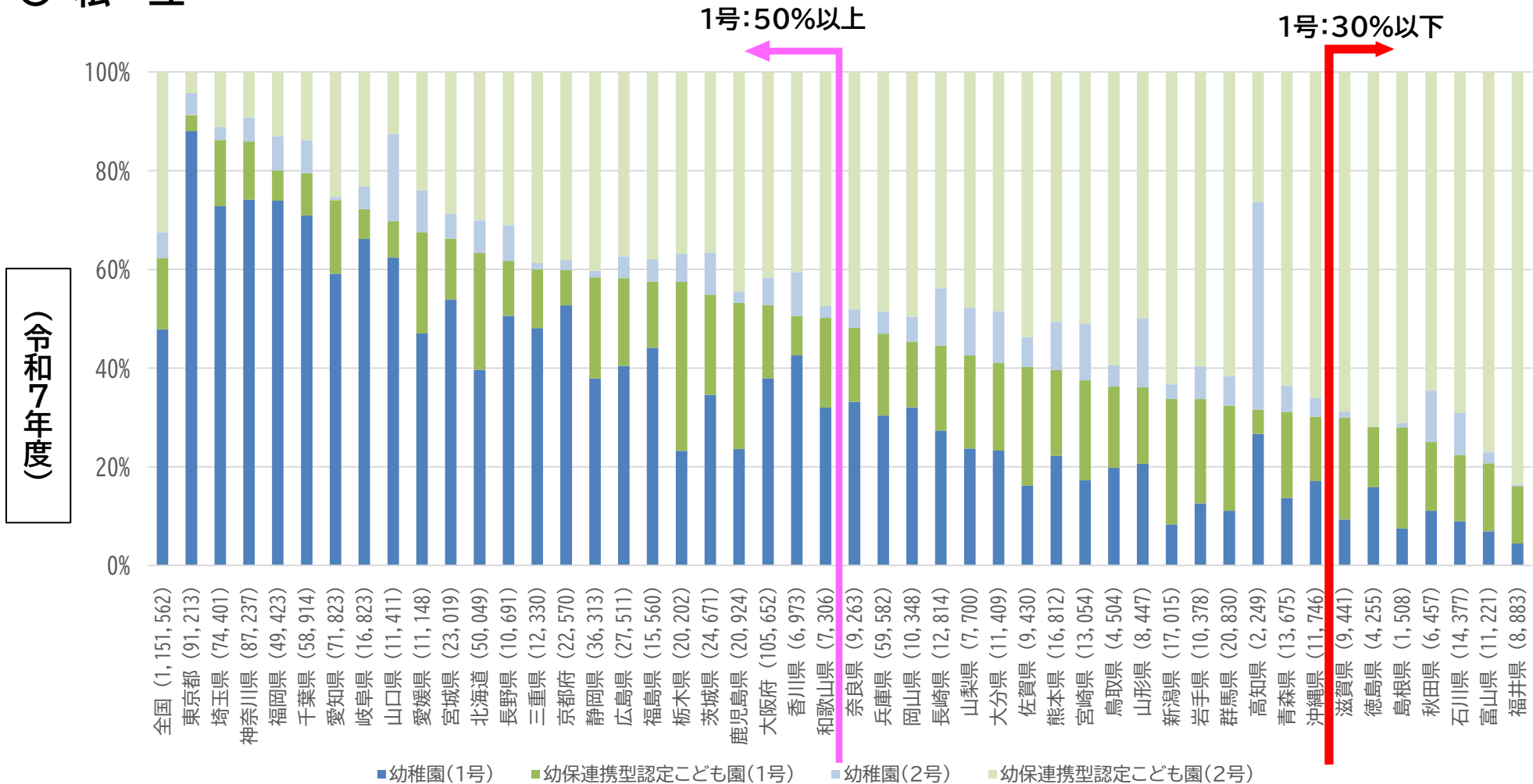
※ 1号認定の在園者合計の割合が高い自治体順に左から右に配置。

※ 1号、2号は、子ども・子育て支援法第19条第1項の各号に基づく認定区分であり、1号は「保育の必要性なし」、2号は「保育の必要性あり」(いずれも3~5歳児が対象)。人数は、平成7年5月1日現在。

※ 幼稚園には、幼稚園型認定こども園を含む。括弧内は、幼稚園と幼保連携型認定こども園の在園者数(3~5歳)の合計。

都道府県別の在園割合(3~5歳)【私立】<認定区分別>

○ 私 立

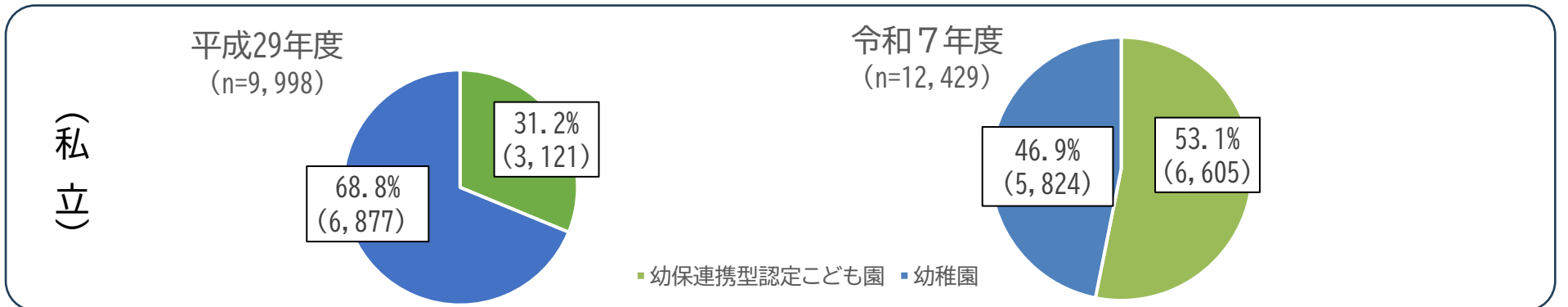
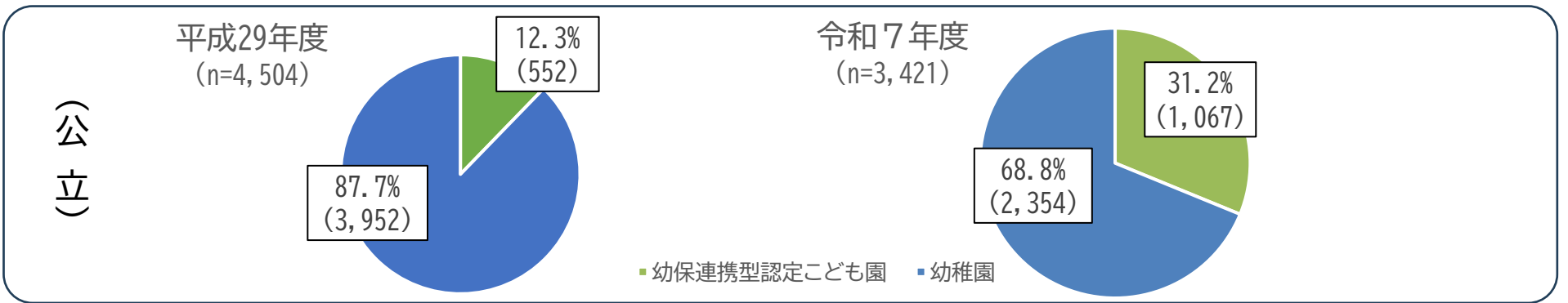
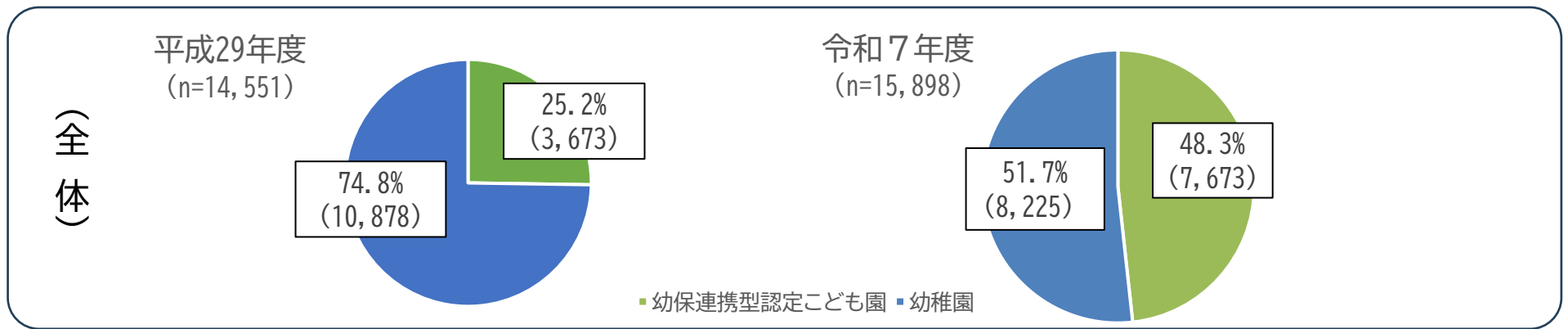


※ 1号認定の在園者合計の割合が高い自治体順に左から右に配置。

※ 1号、2号は、子ども・子育て支援法第19条第1項の各号に基づく認定区分であり、1号は「保育の必要性なし」、2号は「保育の必要性あり」(いずれも3~5歳児が対象)。人数は、平成7年5月1日現在。

※ 幼稚園には、幼稚園型認定こども園を含む。括弧内は、幼稚園と幼保連携型認定こども園の在園者数(3~5歳)の合計。

学校数(幼稚園と幼保連携型認定こども園)



※ 括弧内は、各年度5月1日現在の学校数。幼稚園には、幼稚園型認定こども園を含む。

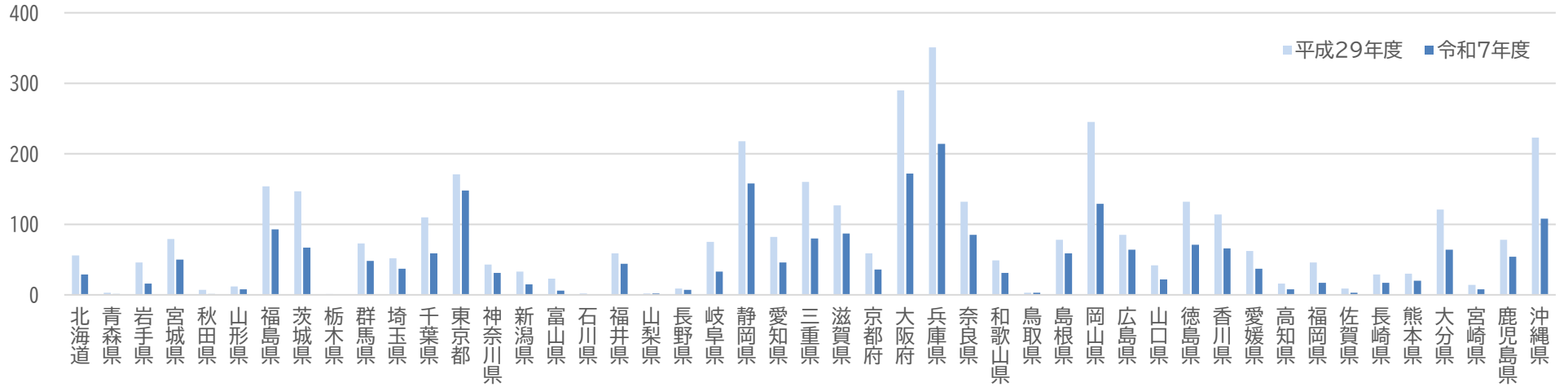
※ 全体には、公立、私立の他、国立を含む。学校数は、本園の他、分園がある場合、分園を含めたもの。

都道府県別の学校数【公立】

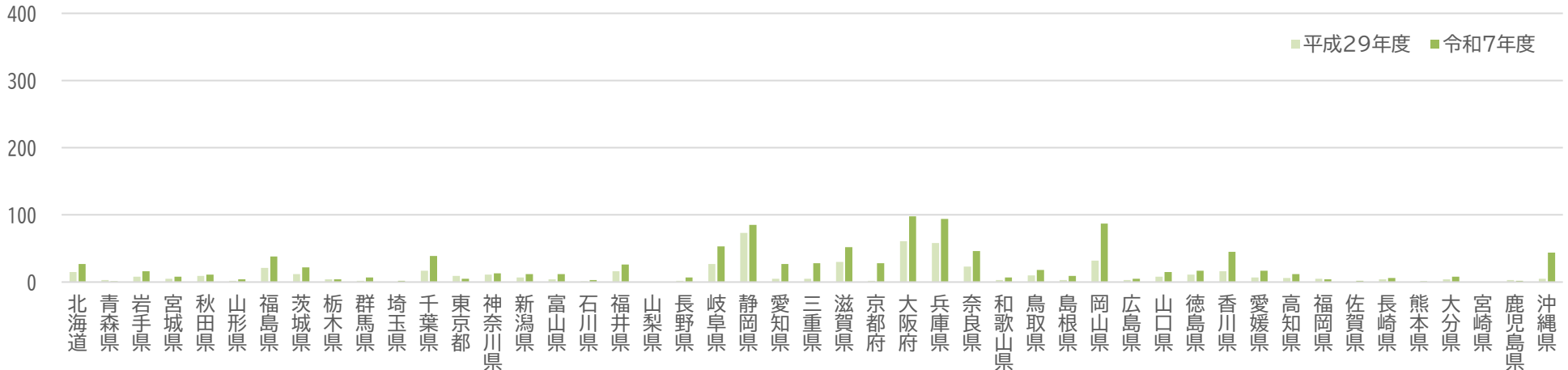
○ 公立

(単位:校)

幼稚園



幼保連携型認定こども園



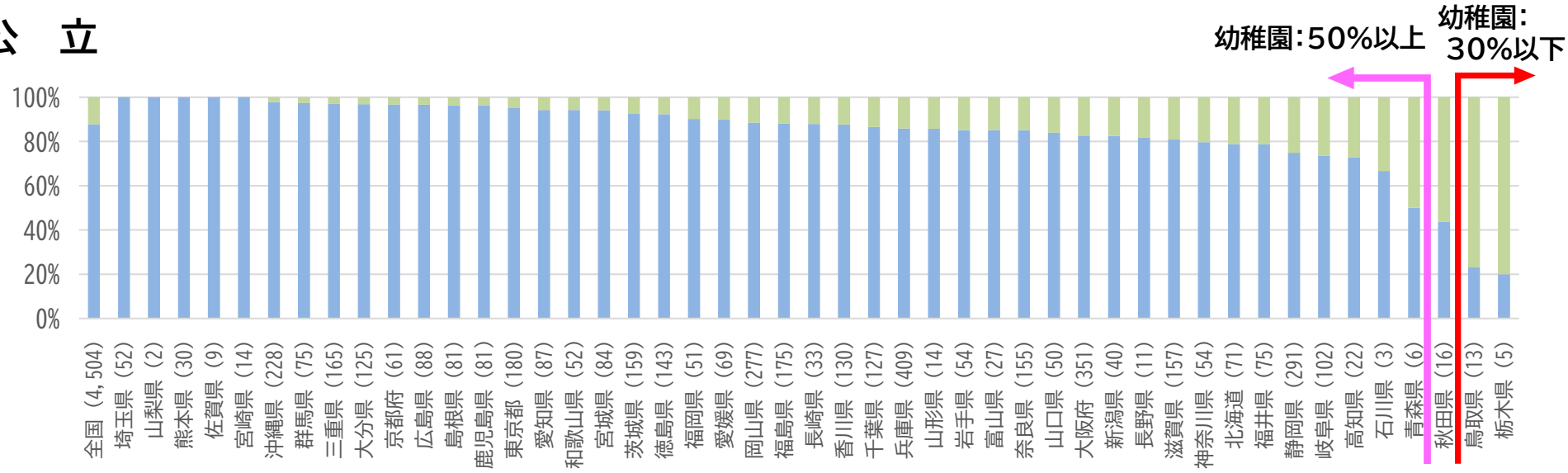
※ 各年度5月1日現在の学校数。幼稚園には、幼稚園型認定こども園を含む。

※ 全体には、公立、私立の他、国立を含む。学校数は、本園の他、分園がある場合、分園を含めたもの。

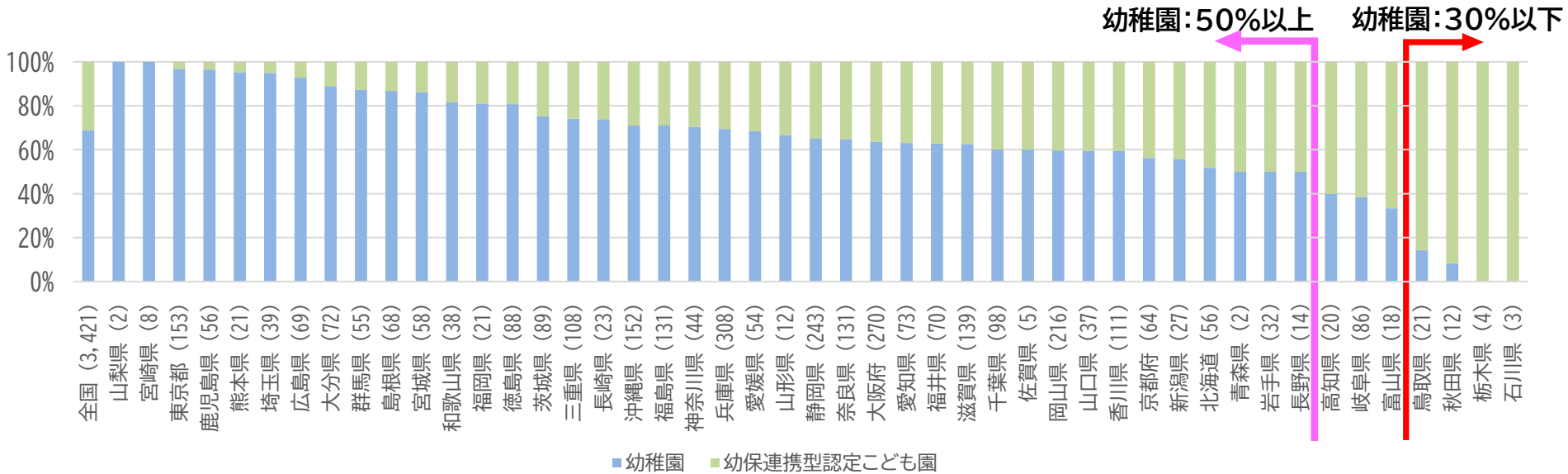
都道府県別の学校割合【公立】

○ 公立

平成29年度



令和7年度



※ 幼稚園の学校割合が高い順に左から右に自治体を配置している。幼稚園には、幼稚園型認定こども園を含む。

※ 学校数は、各年度5月1日現在。本園の他に分園がある場合、分園を含んだもの。

※ 括弧内は、幼稚園と幼保連携型認定こども園の合計数。

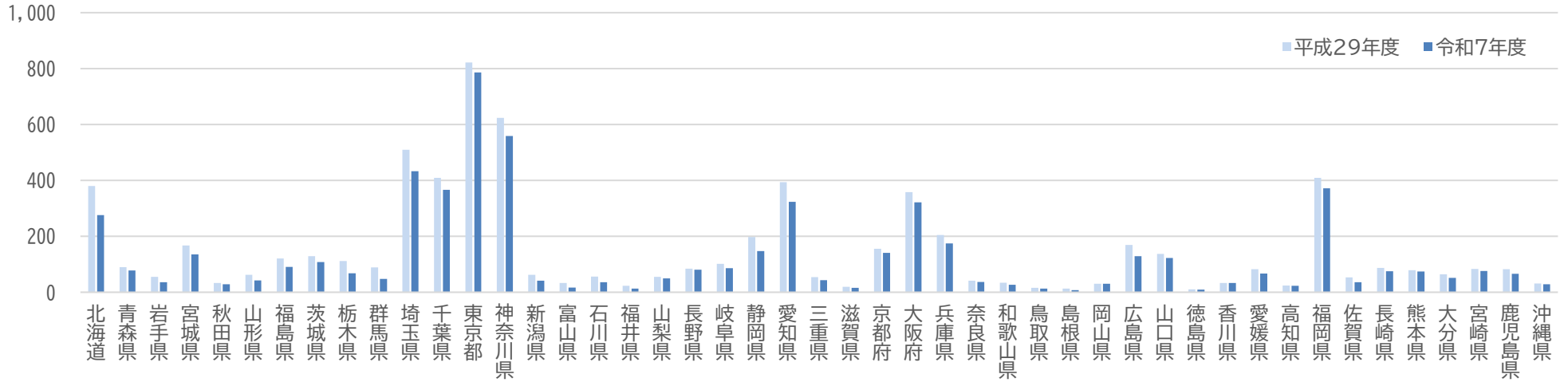
出典：学校基本調査（文部科学省）

都道府県別の学校数【私立】

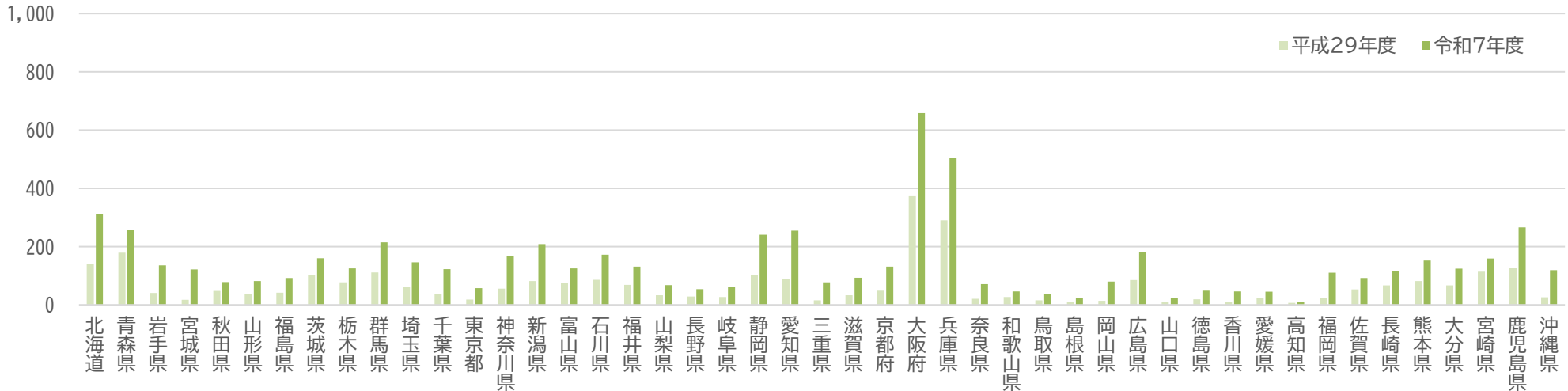
○ 私立

幼稚園

(単位:校)



幼保連携型認定こども園



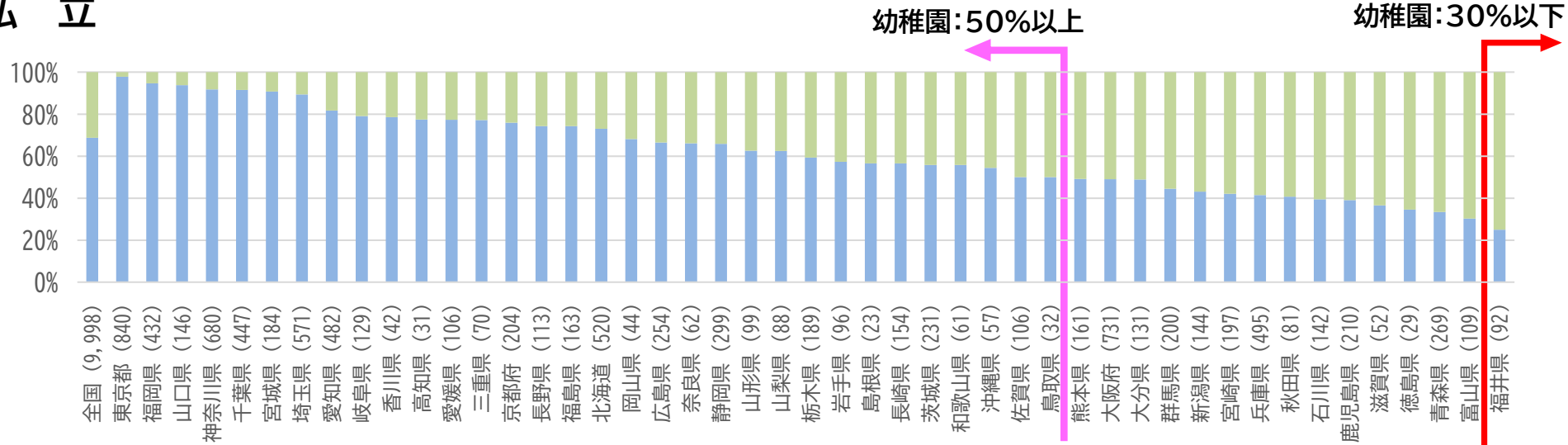
※ 各年度5月1日現在の学校数。幼稚園には、幼稚園型認定こども園を含む。

※ 全体には、公立、私立の他、国立を含む。学校数は、本園の他、分園がある場合、分園を含めたもの。

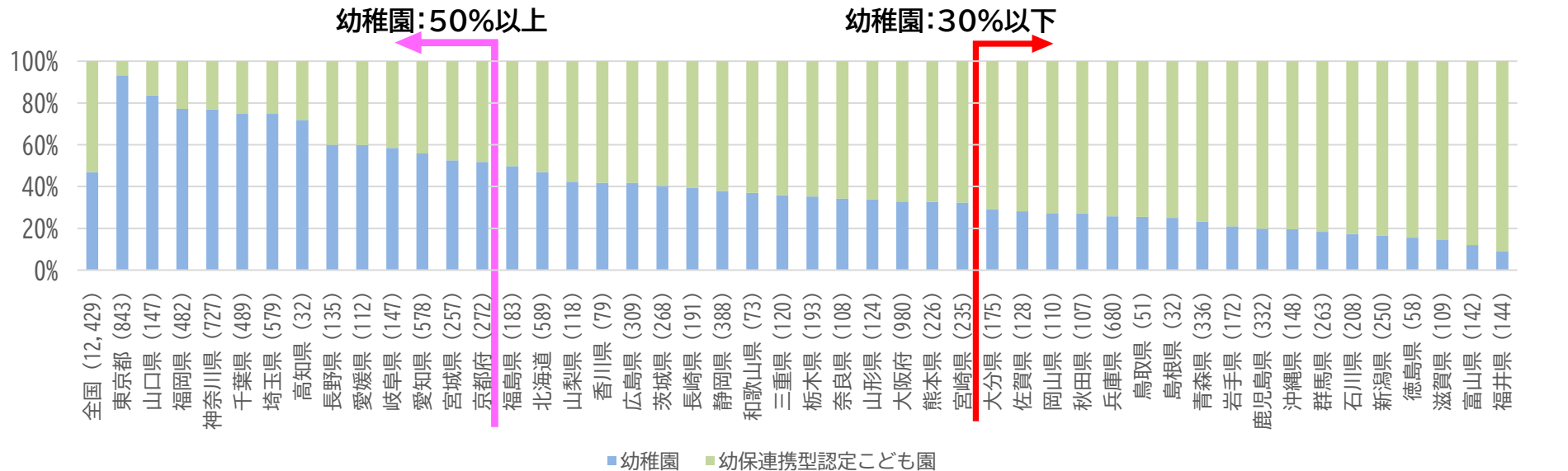
都道府県別の学校割合【私立】

○ 私 立

平成29年度



令和7年度

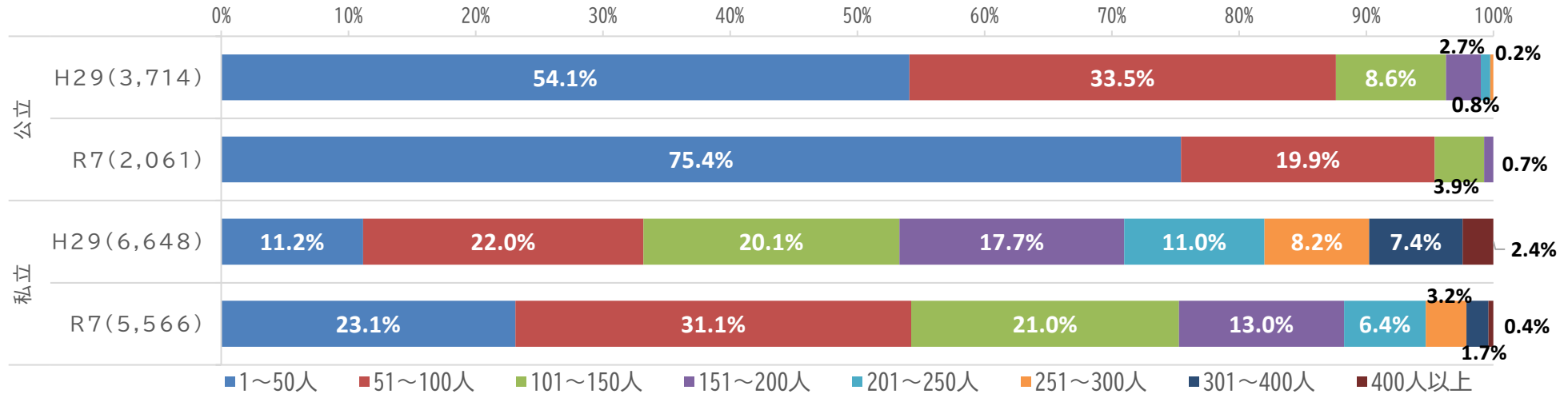


- ※ 幼稚園の学校割合が高い順に左から右に自治体を配置している。幼稚園には、幼稚園型認定こども園を含む。
- ※ 学校数は、各年度5月1日現在。本園の他に分園がある場合、分園を含んだもの。
- ※ 括弧内は、幼稚園と幼保連携型認定こども園の合計数。

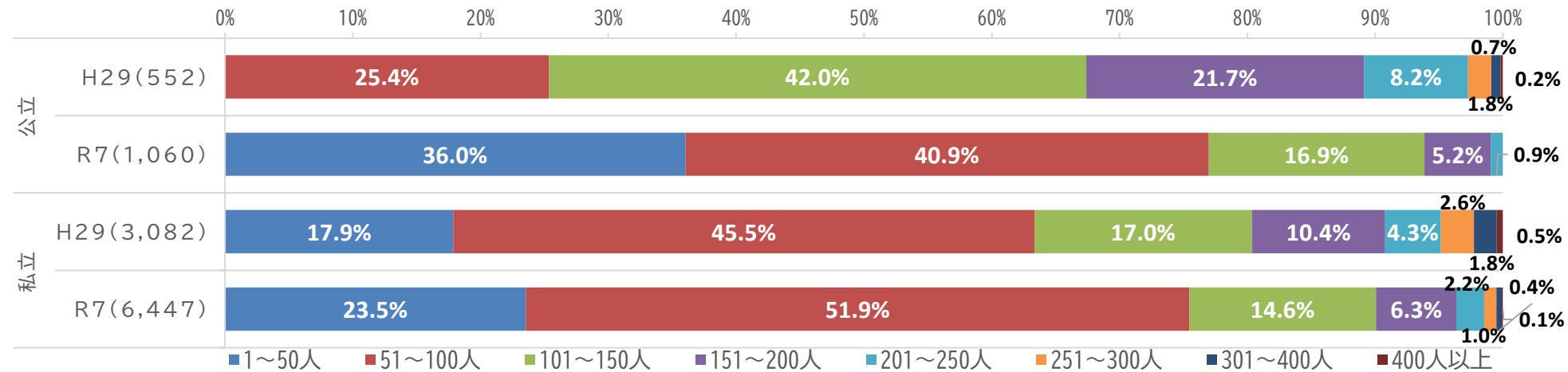
出典：学校基本調査（文部科学省）

学校数(幼稚園と幼保連携型認定こども園)【在園者数別】

○ 幼稚園 (3～5歳)



○ 幼保連携型認定こども園 (3～5歳)

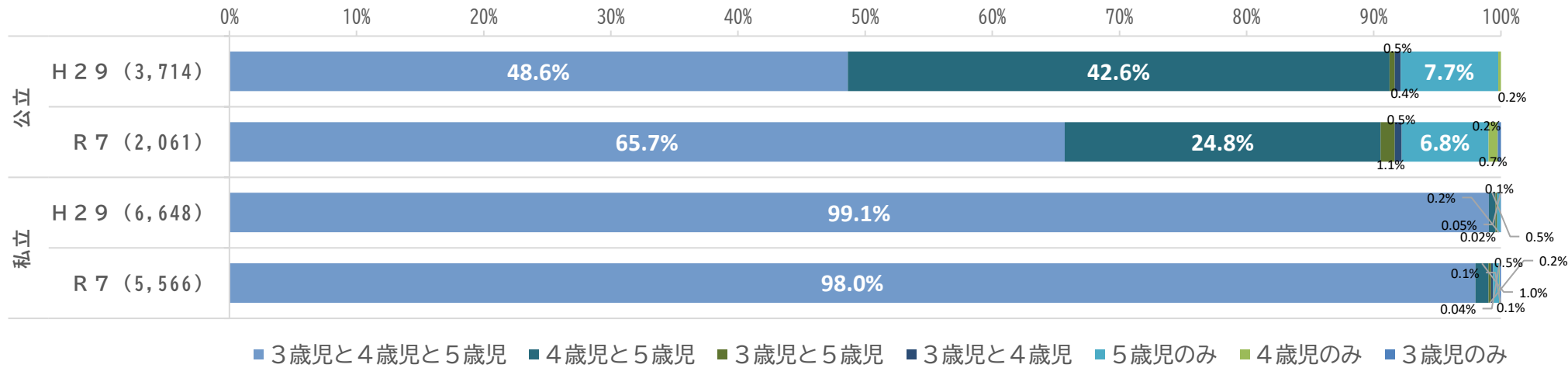


※ 在園者が「0人」の学校を除外して集計したもの。括弧内は、各年度の5月1日現在の学校数。

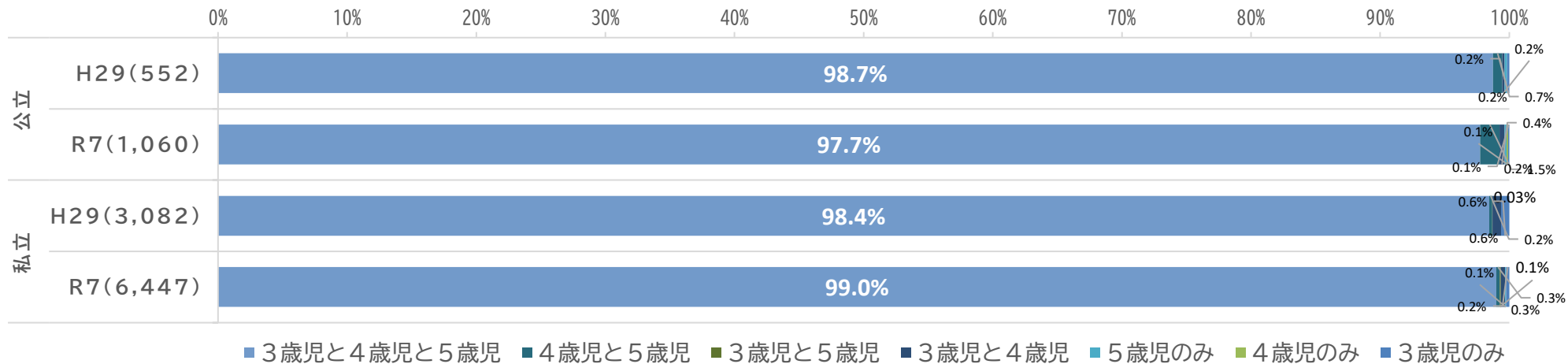
※ 幼稚園には、幼稚園型認定こども園を含む。学校数は、本園の他に分園がある場合、分園を含んだもの。

学校数(幼稚園と幼保連携型認定こども園)【編成方式別】

○ 幼稚園 (3～5歳)



○ 幼保連携型認定こども園 (3～5歳)



※ 在園者が「0人」の学校を除外して集計したもの。括弧内は、各年度の5月1日現在の学校数。

※ 幼稚園には、幼稚園型認定こども園を含む。学校数は、本園の他に分園がある場合、分園を含んだもの。

認定こども園制度の概要

「認定こども園」とは

※ 認定こども園制度は、平成18年10月に創設されたが、平成27年4月、現行制度に改善

➤ **教育・保育を一体的に行う施設**で、幼稚園と保育所の両方の良さを併せ持っている施設です。以下の機能を備え、認可・認定の基準を満たす施設は、都道府県等から認可・認定を受けることができます。

- ① 就学前の子どもを、**保護者が働いている、いないにかかわらず受け入れて、教育と保育を一体的に行う機能**
- ② 子育て相談や親子の集いの場の提供等**地域における子育ての支援を行う機能**

「認定こども園」の類型

幼保連携型認定こども園

幼保連携型認定こども園
(学校かつ児童福祉施設)

幼稚園的機能と保育所的機能の両方の機能をあわせ持つ単一の施設として、認定こども園としての機能を果たすタイプ

幼稚園型認定こども園

幼稚園 (学校) **保育所機能**

幼稚園が、保育を必要とする子どものための保育時間を確保するなど、保育所的な機能を備えて認定こども園としての機能を果たすタイプ

保育所型認定こども園

幼稚園機能 **保育所**
(児童福祉施設)

認可保育所が、保育を必要とする子ども以外の子どもも受け入れるなど、幼稚園的な機能を備えることで認定こども園としての機能を果たすタイプ

地方裁量型認定こども園

幼稚園機能 + 保育所機能
(認可外保育施設等)

認可保育所以外の保育機能施設等が、保育を必要とする子ども以外の子どもも受け入れるなど、幼稚園的な機能を備えることで認定こども園の機能を果たすタイプ

認定こども園の数

(こども家庭庁調べ (令和7年4月1日現在))

園数	(内訳)			
	幼保連携型	幼稚園型	保育所型	地方裁量型
11,212 R6(10,483)	7,470 (7,136)	1,637 (1,506)	2,017 (1,754)	88 (87)

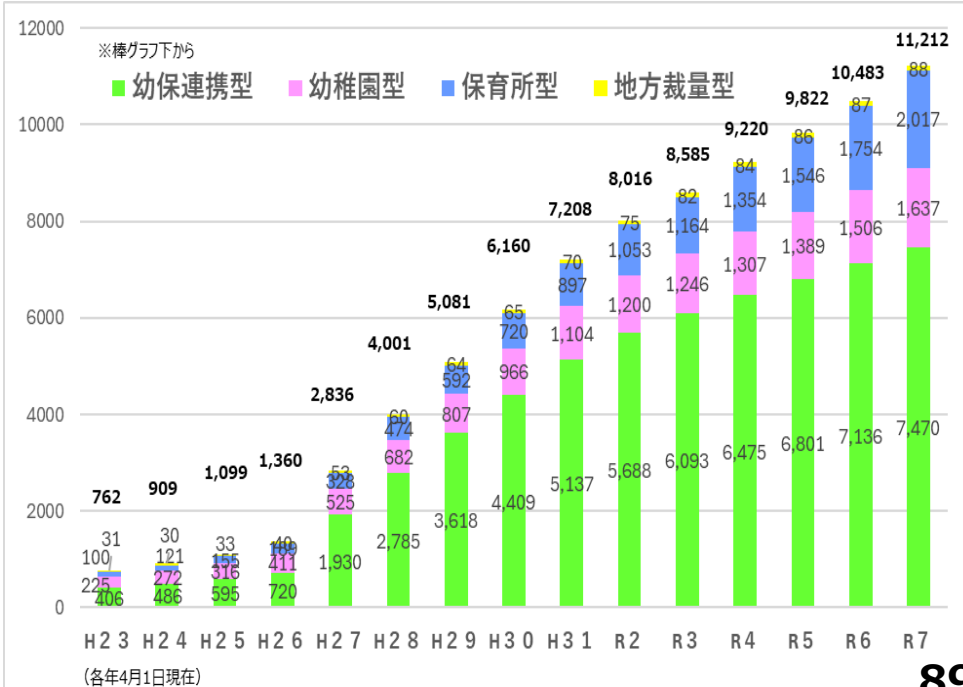
【参考】 保育所：30,781園 (保育所型認定こども園、特定地域型保育事業を含む)

※令和7年4月1日現在 ※令和7年度保育所等関連状況とりまとめより

幼稚園：8,225園 (幼稚園型認定こども園を含む)

※令和7年5月1日現在 ※令和7年度学校基本調査より

認定こども園数の推移



幼保連携型認定こども園の「学校」としての位置付け

教育基本法上の「法律に定める学校」(第6条)

- ①「公の性質」を有し、
- ②教育を受ける者の心身の発達に応じた「体系的・組織的な教育」を行う。

◎教育基本法 一抄一

(学校教育)

第6条 法律に定める学校は、公の性質を有するものであって、国、地方公共団体及び法律に定める法人のみが、これを設置することができる。

2 前項の学校においては、教育の目標が達成されるよう、教育を受ける者の心身の発達に応じて、体系的な教育が組織的に行われなければならない。(以下略)

学校教育法に定めるもの(※)

幼稚園	中等教育学校
小学校	特別支援学校
中学校	大学
高等学校	高等専門学校

学校教育を提供

学校

※ 学校教育法には、上記(いずれも同法第1条)の他、義務教育学校(同法第1条)、専修学校(同法第124条)、各種学校(同法第134条第1項)が定められている。

認定こども園法に定めるもの

幼保連携型認定こども園

※ 既存の幼稚園から移行した場合、「幼稚園」の名称を用いることができる。

学校教育・保育を提供

学校・児童福祉施設 両方の性格

幼保連携型認定こども園における教育・保育時間

○就学前の子どもに関する教育、保育等の総合的な提供の推進に関する法律（平成十八年法律第七十七号）（抄）

（定義）

第二条 この法律において「子ども」とは、小学校就学の始期に達するまでの者をいう。

7 この法律において「幼保連携型認定こども園」とは、義務教育及びその後の教育の基礎を培うものとしての満三歳以上の子どもに対する教育並びに保育を必要とする子どもに対する保育を一体的に行い、これらの子どもの健やかな成長が図られるよう適当な環境を与えて、その心身の発達を助長するとともに、保護者に対する子育ての支援を行うことを目的として、この法律の定めるところにより設置される施設をいう。

8 この法律において「教育」とは、教育基本法（平成十八年法律第二十号）第六条第一項に規定する法律に定める学校（第九条において単に「学校」という。）において行われる教育をいう。

9 この法律において「保育」とは、児童福祉法第六条の三第七項第一号に規定する保育をいう。

○幼保連携型認定こども園の学級の編制、職員、設備及び運営に関する基準

（平成二十六年内閣府・文部科学省・厚生労働省令第一号）（抄）

（教育及び保育を行う期間及び時間）

第九条 幼保連携型認定こども園における教育及び保育を行う期間及び時間は、次に掲げる要件を満たすものでなければならない。

一 毎学年の教育週数は、特別の事情のある場合を除き、三十九週を下ってはならないこと。

二 教育に係る標準的な一日当たりの時間（次号において「教育時間」という。）は、四時間とし、園児の心身の発達の程度、季節等に適切に配慮すること。

三 保育を必要とする子どもに該当する園児に対する教育及び保育の時間（満三歳以上の保育を必要とする子どもに該当する園児については、教育時間を含む。）は、一日につき八時間を原則とすること。

2 前項第三号の時間については、その地方における園児の保護者の労働時間その他家庭の状況等を考慮して、園長がこれを定めるものとする。

他の統計調査における幼保連携型認定こども園の取扱い

○学校保健統計調査（基幹統計調査）

（目 的）

学校保健安全法により、すべての学校において、毎年度、定期的に実施することが義務付けられている健康診断の結果に基づき、学校における幼児、児童及び生徒の発育及び健康の状態を明らかにするため、昭和23年度から毎年実施

（対 象）

国公私立の幼稚園、幼保連携型認定こども園、小学校、中学校、義務教育学校、中等教育学校、高等学校の満5歳から17歳までの幼児、児童及び生徒の一部（抽出調査）

（幼保連携型認定こども園の取扱い）

幼保連携型認定こども園は、平成28年度から本調査の調査対象校に追加され、調査票の名称を「幼稚園」から「幼稚園及び幼保連携型認定こども園」に変更。（幼稚園型認定こども園は、幼稚園に含めている）

また、同園に通園する保育を要する5歳児（いわゆる2号認定）も調査対象に含めており、その旨、本調査に係る「調査の手引」や「よくある質問」（文部科学省ウェブサイト）に明記。

なお、調査結果の公表に際しては、「調査の概要」に以下の注釈を付し、「幼稚園」「小学校」「中学校」「高等学校」のみを表章し、調査の対象年齢ごとに調査結果を表示しており、「幼稚園」と「幼保連携型認定こども園」は区分していない。

※ 幼稚園には幼保連携型認定こども園を、小学校には義務教育学校（第1～6学年）を、中学校には義務教育学校（第7～9学年）及び中等教育学校の前期課程を、高等学校には中等教育学校の後期課程を含む。

（参 考）

現行の幼保連携型認定こども園は、平成27年4月に施行された「就学前の子どもに関する教育、保育等の総合的な提供の推進に関する法律」（いわゆる「認定こども園法」）の一部を改正する法律において、

- ・ 「教育基本法第6条第1項に規定する法律に基づく学校」及び「児童福祉法に基づく児童福祉施設」としての法的位置付けを持つ単一の施設と位置付けられ、
- ・ また、学校保健安全法に基づく健康診断に関する規定を準用することとされ、当該園は、学校教育法に基づく学校と同様、毎年度定期的に、通園する子供（園児）に健康診断を行うことが義務付けられている。

各種統計調査における特別支援学校の取扱いについて

※学校基本調査「年次統計」における特別支援学校の取扱いに関する修正について（令和7年12月報道発表資料）（抜粋）

- ・ 学校基本調査の参考資料として平成11年度から掲載している「年次統計」における「大学（学部）進学率」について、算出方法の分母に特別支援学校（中学部）の卒業生数が含まれていなかったことは不適切であり、不適切な当該箇所については、過去に遡って数値の修正を行うとともに、その経緯等について調査。

$$\text{大学（学部）進学率} = \frac{\text{大学（学部）の入学者（※）}}{\text{3年前の中学校・義務教育学校・特別支援学校（中学部）卒業生及び中等教育学校前期課程修了者}} \\ (\text{※従来から特別支援学校の卒業生を含んでいる})$$

- ・ また、学校基本調査全体について、同様の不適切な扱いがないか確認し、必要な修正を行うとともに、**学校基本調査以外の調査についても同様の取扱いがないか確認。**

3 学校基本調査以外の調査の状況

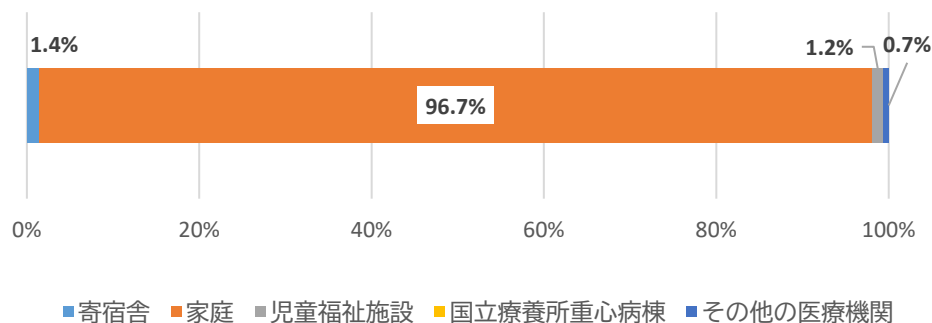
○ 今回の事案を受け、学校基本調査以外の調査において、特別支援学校の扱いについて同様に改善を図るべきものや見直しの検討が考えられるものがないか、担当局及び大臣官房において調査を実施した。この結果、**次に掲げる調査においては、次期の調査実施までに、学校現場の負担にも配慮しながら、見直しを行い、必要な措置を講ずる予定。**

- ・ 公立学校施設の老朽化状況調査
- ・ 薬物乱用防止教室の開催状況調査
- ・ 学校保健統計調査
- ・ 教員免許状授与件数等調査
- ・ 児童生徒の問題行動・不登校等生徒指導上の諸課題に関する調査
- ・ 高等学校卒業（予定）者の就職（内定）状況に関する調査
- ・ 農山漁村体験活動実施状況等調査（内閣官房共同実施）
- ・ 児童生徒の情報活用能力の把握に関する調査研究
- ・ 中学校技術・家庭科（技術分野）／高等学校情報科の指導体制等に関する調査
- ・ 高等学校教育の改革に関する推進状況調査
- ・ 日本語指導が必要な児童生徒の受入状況等に関する調査
- ・ 学校給食実施状況等調査
- ・ **子供の学習費調査**
- ・ 英語教育実施状況調査
- ・ 私立高等学校等初年度授業料等調査

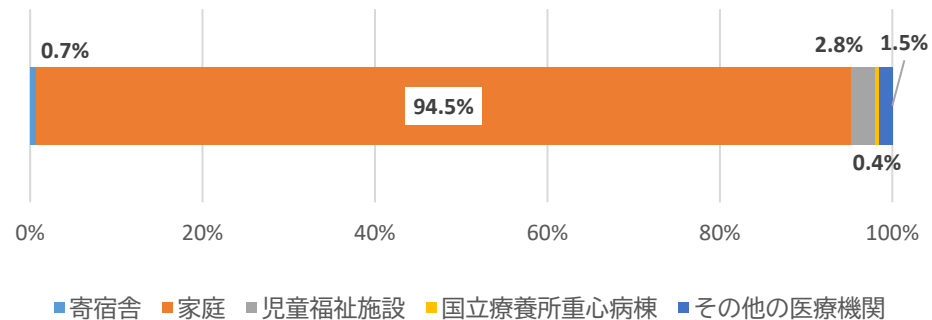
特別支援学校における在籍者数(通学状況別)

令和7年5月1日現在

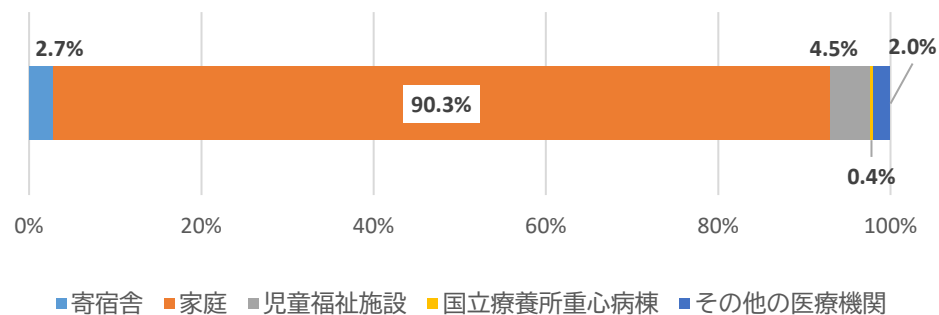
幼稚部 (n=1,055)



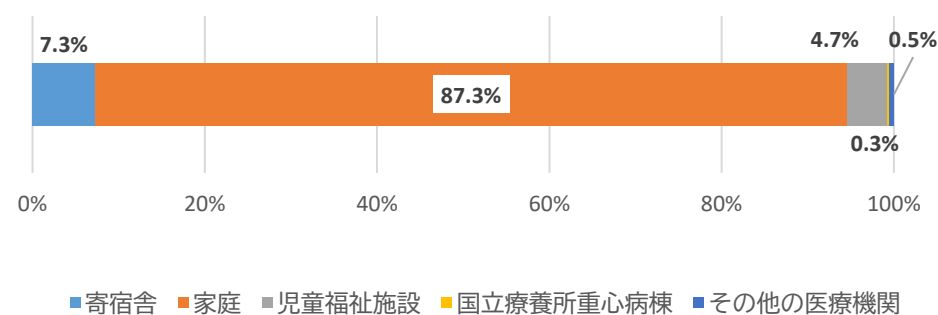
小学部 (n=55,487)



中学部 (n=34,984)



高等部 (n=67,384) (※本科の他、専攻科を含む)



※ 「児童福祉施設」とは、児童福祉法第7条に規定する施設のうち、児童養護施設、知的障害児施設、盲ろうあ児施設及び肢体不自由児施設。
 ※ 「国立療養所重心病棟」とは、児童福祉法第27条第2項の規定により、重症心身障害児を收容するために厚生労働大臣が指定する指定発達支援医療機関。