


令和8年度 花巻市教育委員会等クマ出没対応マニュアル

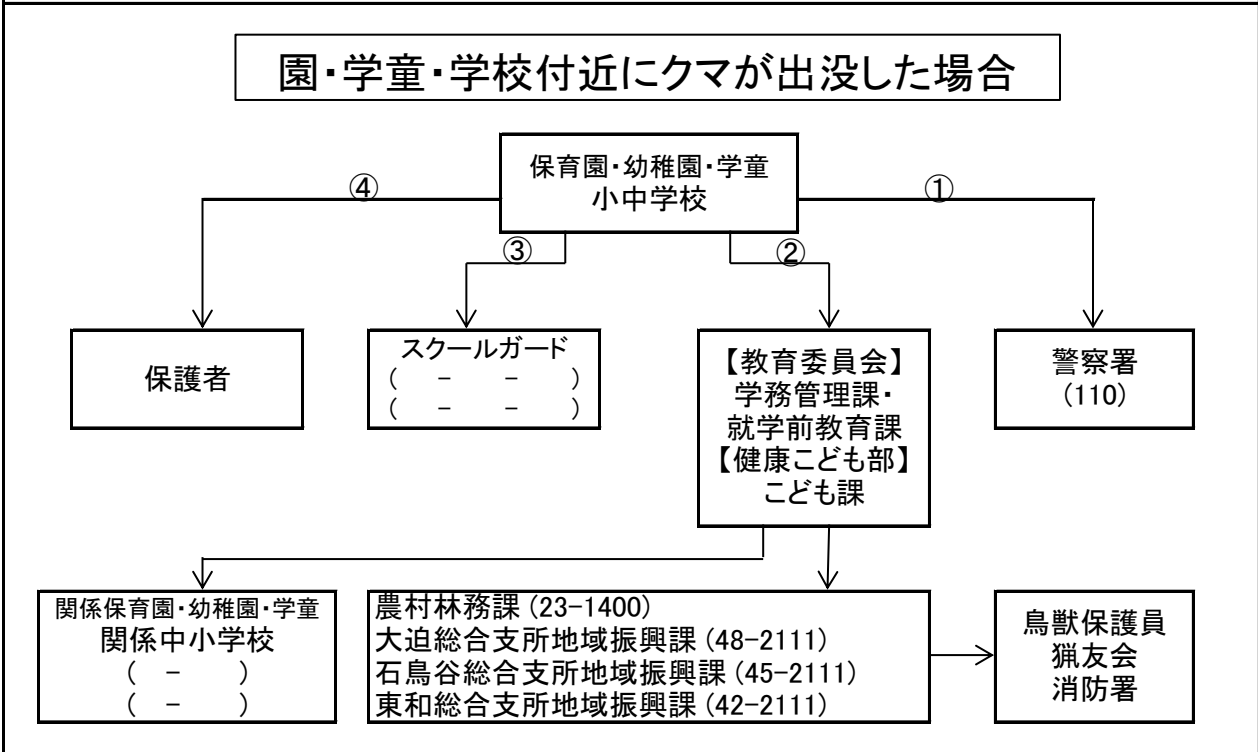
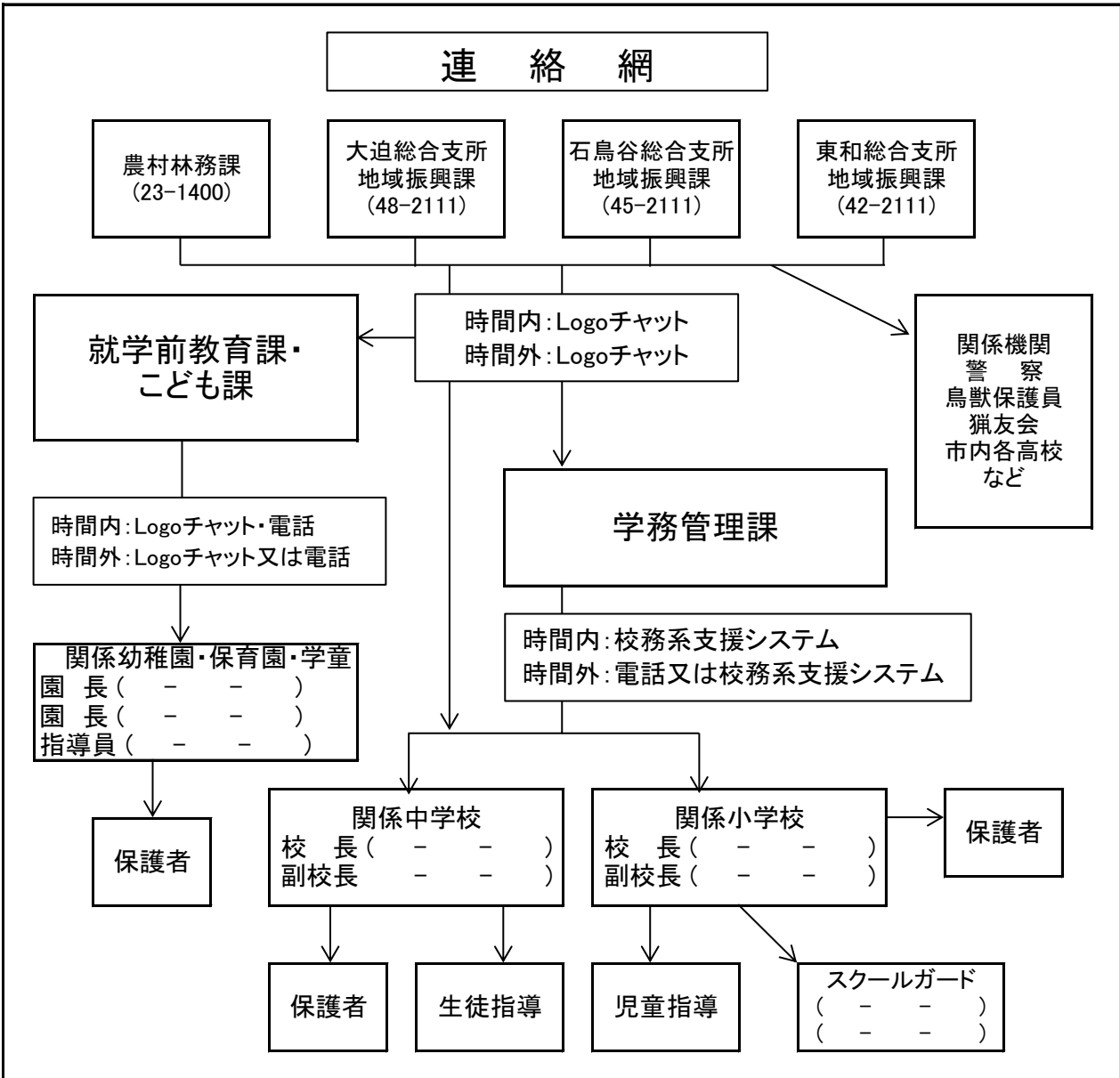
☑ クマ出没時の対応チェック表

☐チェックボックスで確認！

クマの出没情報



登 校 前	<input type="checkbox"/> 職員の緊急招集、情報共有と対応協議 <input type="checkbox"/> 通学路の安全確保 <input type="checkbox"/> 教職員等による巡回・立哨・出迎え等 <input type="checkbox"/> 警察・スクールガード等への支援要請 <input type="checkbox"/> 警察・学務管理課・こども課・就学前教育課への連絡 <input type="checkbox"/> 登校時におけるバス・タクシー・公用車の必要性判断(教育委員会) <input type="checkbox"/> 保護者への連絡(メール配信等) <input type="checkbox"/> 園・学校が得た情報を正確に伝達 <input type="checkbox"/> 登園・登校時の注意事項指示 <input type="checkbox"/> 自家用車等での登校依頼(徒歩・自転車での移動は避ける) <input type="checkbox"/> 保護者等が送迎できない場合、バス・タクシー・公用車の利用希望確認 <input type="checkbox"/> 市から配布したクマ除けベルの装着確認を依頼 <input type="checkbox"/> クマ撃退スプレーの在庫確認 <input type="checkbox"/> 必要に応じて、付き添いや見守り等の依頼	<input type="radio"/> 学校の近くに出没した <input type="radio"/> 人に危害が加えられた <input type="radio"/> 主要通学路に出没した
在 校 時	<input type="checkbox"/> 子どもの安全確保 <input type="checkbox"/> 全員の所在確認 <input type="checkbox"/> 教室(屋内)への避難及び待機 <input type="checkbox"/> 屋外での活動の制限 <input type="checkbox"/> 職員間での情報共有と対応協議 <input type="checkbox"/> 警察・学務管理課・学校教育課・こども課・就学前教育課・学童クラブへの連絡 <input type="checkbox"/> 児童生徒への連絡 <input type="checkbox"/> 業間時間・昼休み時間の過ごし方の指導 <input type="checkbox"/> 保護者への連絡(メール配信等) <input type="checkbox"/> 園・学校が得た情報を正確に伝達 <input type="checkbox"/> 園・学校の対応	
下 校 時	<input type="checkbox"/> 職員間での情報共有と対応協議 <input type="checkbox"/> 下校手段の検討 <input type="checkbox"/> 通学路の安全確保 <input type="checkbox"/> 職員による巡回・立哨・付き添い等 <input type="checkbox"/> 警察・スクールガード等への支援要請 <input type="checkbox"/> 児童生徒への連絡 <input type="checkbox"/> 下校時の注意事項伝達 <input type="checkbox"/> 下校時刻及び下校方法(集団下校、保護者への引き渡し等)の徹底 <input type="checkbox"/> 保護者への連絡(メール配信等) <input type="checkbox"/> 下校時刻及び下校方法(集団下校、保護者への引き渡し等) <input type="checkbox"/> 自家用車等での下校依頼 <input type="checkbox"/> 保護者等が送迎できない場合、バス・タクシー・公用車の利用希望確認 <input type="checkbox"/> 市から配布したクマ除けベルの装着を確認(装着していない場合は貸与) <input type="checkbox"/> 必要に応じて、迎えや見守り等の依頼	
継 続 対 応	<input type="checkbox"/> 保護者への連絡(メール配信等) <input type="checkbox"/> 最新情報の提供 <input type="checkbox"/> 翌日の登校方法等 <input type="checkbox"/> 学校が実施する通学路の安全対策 <input type="checkbox"/> 休日等、校外での過ごし方の指導 <input type="checkbox"/> 市から配布したクマ除けベルの装着を改めて依頼 <input type="checkbox"/> 不安を訴える子どもの確認と心のケア依頼	



【時間外(平日早朝・夜間、休日)におけるSMS等での発信例】

(市教委→出没学校の小・中学校の緊急連絡先・LoGoチャット)

【熊情報】市教委の〇〇です。本日〇時頃、〇〇第〇地割〇番地付近にて成獣1頭の見撃情報あり。〇〇方面に向かっていったとのこと。警察、猟友会に連絡済。広報車で注意喚起中。注意喚起をお願いします。



出没学区の小・中学校のLoGoチャット(校長先生及び副校長先生)及び
緊急連絡先に送信します。

受信確認後は、必ず確認した旨の返信をお願いします。

(※学区境界付近の場合は周辺小・中学校にも送信します。)

各校における対応例

- ◎ 普段から保護者・地域・関係機関とクマが出没した際の対応を協議しておく
 - ・ 校舎近辺の草木を切って、明るく、見通しを良くしておく(●)
- ◎ 巡回・立哨・出迎え等の時間や役割分担、位置等を決めておく
- ◎ 保護者への連絡(一斉メール等)
 - ・ 保護者による付き添いや見守り等の依頼など(●)
- ◎ クマ除けベルの装着確認等
- ◎ クマ撃退スプレーの確認
(使用方法等を予め確認しておく)
[使用方法動画リンク: https://www.city.hanamaki.iwate.jp/kosodate_kyoiku/kyoiku/oshirase/1024670.html]
- ◎ スクールガードへの協力依頼
- ◎ 出没場所が学校近くの場合は・・・
 - ・ 朝・夕の大音量での放送による追い払い
 - ・ 雷管・爆竹・ロケット花火による追い払い
(近隣住民への周知が必要)
 - ・ 1人で行動しないで、複数体制で対応する

子どもへの指導例

- ◎ 1人で行動しないで、友達と一緒に行動する
- ◎ 集団登下校の指導
- ◎ 携帯品の指導
 - ・ クマ除けベルの装着
 - ・ 空のペットボトル(パコパコという音が嫌い)
- ◎ 食べ物を持ち歩かない
- ◎ クマを見かけたら、近くの大人やどこでもいいので近くの民家に保護をお願いすること
- ◎ 屋外での遊びの指導(山や藪などでの遊びは控えること)
- ◎ クマが近くにいるサインがあったら、その場から離れる
 - ・ 糞がある(人間と同じかちょっと大きめ)
 - ・ 足跡がある(幅は成獣で7~13cm)

クマの習性(猟友会より)

- 6月から10月頃までの出没が多い。
- トウモロコシ、ブルーベリー、桑の実、リンゴ、カキ、クリ、ドングリ、などを好んで食べる。
※上記のほか、家庭で排出する残飯なども好む
- 畑に出てきたクマに襲われることがある。
- エサを求めて移動する。
- クマの繁殖期(7月~8月)にはオスの行動範囲が広くなり、子連れのメスは性格が荒くなる。
- 草木を切って明るくするとよい。熊は暗いところに出る。
- 脅すと、怖がって襲ってくる。
- 子連れの場合、何も無いところに出て、子グマが遊んでいることがある。
- 出没は夕方から朝方にかけて多くなる。
- 行動範囲が広いが、出没場所は同じ場所が多い。
- 驚いた場合は、パニックになりどこに向かうかわからない。
- 子クマを見ても絶対に近づかない。
- 夏の暑いときは、川で遊んでいることがある。
- 嗅覚がものすごく敏感で、においにつられて来ることもある。
- もしも、クマに出会ってしまったら
 - ・ 背中を見せて走って逃げないで(本能的に襲ってくる)ゆっくりと後ずさりして離れる
 - ・ カバンなどを持ち物を置いて、それにクマが気を取られている隙に逃げる
 - ・ クマが興奮するので、大声で叫んだり、石や棒などを投げつけない