

## ④需要数報告

### ■需要数報告

- ・需要報告対象図書選択
- ・需要数報告
- ・需要数取戻・修正
- ・需要数情報ダウンロード
- ・需要数変更履歴ダウンロード
- ・教科書マスタ不整合一覧ダウンロード
- ・様式出力

## 需要報告対象図書選択

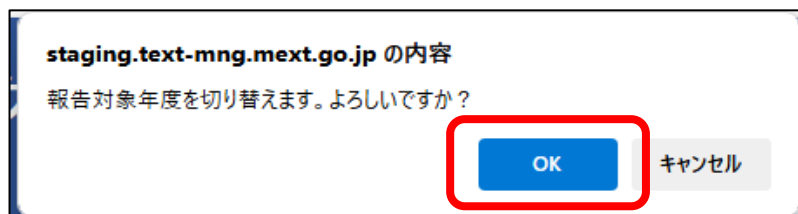
学校は、設置者が採択した教科書から使用する教科書を選択し、設置者に需要数報告をする必要があります。

本システムでは、学校が以下の「需要報告対象図書選択」の手順で、採択された教科書から需要数報告を行いたい教科書を選択することができます。なお、設置者が採択した後に学校が追加した採択教科書も選択することが可能です。

- ①画面上部の「報告対象年度切替」から、需要数報告を行う教科書を選択したい年度を選択して「切替」ボタンをクリックします。



- ②メッセージが表示されるので、「OK」ボタンをクリックします。

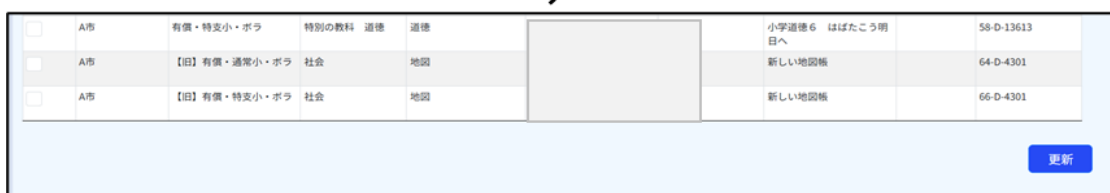


- ③報告対象年度が①で設定した年度になっていることを確認し、左サイドメニューの「需要数報告対象図書選択」をクリックします。



- ④需要数報告をする教科書を選択します。

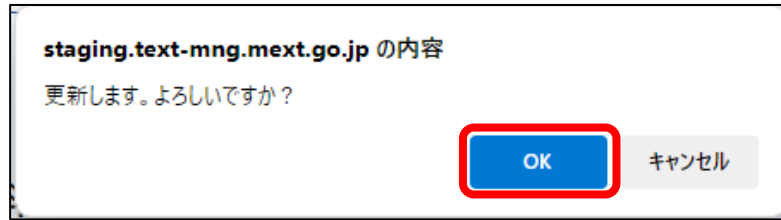
※「▼デジタル教科書」がページ下部にありますので、デジタル教科書の需要数報告を行う場合は、こちらを選択してください。



- ⑤「更新」ボタンをクリックします。



⑥メッセージが表示されるので、「OK」ボタンをクリックします。



⑦正常に更新された場合、完了メッセージ「処理が正常に完了しました。」が表示されます。

教科書事務執行管理システム（報告対象年度：令和7年度）

報告対象年度切替： 令和7年度 切替 ログインID：  パスワード変更 ログアウト

学校

需要数報告対象図書選択

需要報告 - 納入 - 返付 - 受領報告

様式出力

基本情報設定

- 基本情報
- 児童生徒数・教員数

採択教科書設定

採択教科書リスト

給与証明書印刷

ユーザー登録

ユーザー一覧

### 需要数報告対象図書選択

処理が正常に完了しました。

▼検定済教科書・著作教科書

採択地区名	教科書種別	教科書名	種別	発行者地別	教科書記号・番号	書籍名	検定・著作	書籍コード
<input checked="" type="checkbox"/>	A市 小	国語	国語	実書	109	新編 新しい国語		01-01109
<input type="checkbox"/>	A市 小	国語	国語	教出	111	ひろがる言葉 小学国語		01-01111
<input checked="" type="checkbox"/>	A市 小	社会	社会	実書	305	新編 新しい社会		01-03305
<input checked="" type="checkbox"/>	A市 小	社会	地図	実書	303	新編 新しい地図帳		01-04303
<input checked="" type="checkbox"/>	A市 小	理科	理科	大日本	大日本 308	新編 たのしい理科		01-06308
<input checked="" type="checkbox"/>	A市 小	音楽	音楽	教出	103	小学音楽 音楽のおくりもの		01-08103
<input checked="" type="checkbox"/>	A市 小	特別の教科 道徳	道徳	教出	113	小学道徳 はばたこう明日へ		01-13113
<input type="checkbox"/>	A市 国小	社会	地図	実書	301	新しい地図帳		02-4301

▼一般図書（コード付）

## 需要数報告

学校は、「需要報告対象図書選択」の手順に従って選択した教科書の正確な需要数を設置者に報告しなければなりません。

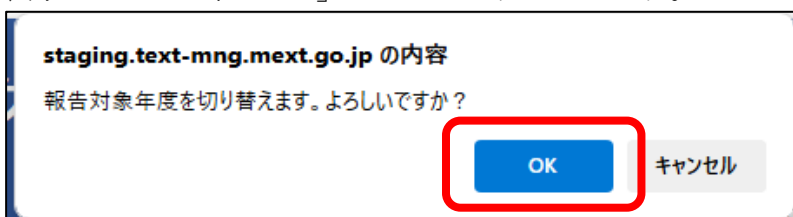
本システムでは、以下の「需要数報告」の手順で教科書の需要数の更新及び設置者への報告を行うことができます。

作業開始前に、基本情報設定の「基本情報」において、設置者区分コードに誤りがないことを確認してください。1：国立、2：都道府県立、3：市（区）町村（組合）立、4：私立の4区分のいずれかが記載されていますので、誤りがないか確認してください。

- ①画面上部の「報告対象年度切替」から、需要数を報告したい年度を選択して「切替」ボタンをクリックします。



- ②メッセージが表示されるので、「OK」ボタンをクリックします。



- ③報告対象年度が①で設定した年度になっていることを確認し、左サイドメニューの「需要報告・納入・返付・受領報告」をクリックします。



④需要報告対象図書選択画面で選択した教科書が表示されます。

※学校が報告を行わなければならないタブのみが表示されます。表示された各タブについて、報告対象図書が0冊でも報告ボタンをクリックして報告する必要があります。

※需要報告は、以下の①～⑥の分類ごとに行うことができます。

①需要（小・中・特支（聴・知））

：教科書目録上、以下の教科書及び対応するデジタル教科書

- ・小学校用の教科書
- ・中学校用の教科書
- ・特別支援学校小学部の聴覚障害者用及び知的障害者用の文部科学省著作教科書
- ・特別支援学校中学部の聴覚障害者用及び知的障害者用の文部科学省著作教科書

②需要（高校）

：教科書目録上、以下の教科書及び対応するデジタル教科書

- ・高等学校用の検定済教科書及び文部科学省著作教科書

③需要（特支小（視覚））

：教科書目録上、以下の教科書及び対応するデジタル教科書

- ・特別支援学校小学部の視覚障害者用の文部科学省著作教科書

④需要（特支中（視覚））

：教科書目録上、以下の教科書及び対応するデジタル教科書

- ・特別支援学校中学部の視覚障害者用の文部科学省著作教科書

⑤需要（拡大）

：以下の教科書及び対応するデジタル教科書

- ・小学校、中学校、並びに特別支援学校小学部及び中学部用の拡大教科書

⑥需要（一般図書）

：一般図書（絵本、点字絵本）及び点字版一般図書

教科書事務執行管理システム（報告対象年度：令和7年度）

報告対象年度切替： 令和7年度 切替 ログインID： パスワード変更 ログアウト

学校

需要数報告対象年度選択  
 需要報告・納入・送付・受領報告  
 様式出力

基本情報設定  
 ○ 基本情報  
 ○ 児童生徒数・教員数

採択教科書設定  
 採択教科書リスト  
 給与証明書印刷  
 ユーザー登録  
 ユーザー一覧

### 需要数報告（小・中・特支（聴・知））

需要数報告

■お知らせ

データ出力 需要数履歴データ出力 教科書マスタ不整合一覧出力

報告 取戻

需要（小・中・特支（聴・知）） 需要（特支小・視覚） 需要（特支中・視覚） 需要（拡大） 需要（一般図書） 納入 送付 受領

学校名：A市立B小学校  
 ステータス：未報告

）

▼検定済教科書・著作教科書

編定・著作	教科名	種別	発行者略称	教科書番号	教科書名称	第1学年	第2学年	第3学年	第4学年	第5学年	第6学年	合計	需要報告更新日	教科書マスタ不整合フラグ	
編定	国語	国語		109	新編 新しい国語	生	0	0	0	0	0	0	0	0	0
						教	0	0	0	0	0	0	0	0	
						計	0	0	0	0	0	0	0	0	
編定	社会	社会		305	新編 新しい社会	生	0	0	0	0	0	0	0	0	
						教	0	0	0	0	0	0	0	0	
						計	0	0	0	0	0	0	0	0	
編定	社会	地理		303	新編 新しい地理帳	生	0	0	0	0	0	0	0	0	
						教	0	0	0	0	0	0	0	0	
						計	0	0	0	0	0	0	0	0	

）

編定	国語	国語		509	新編 新しい国語 五	生	0	0	0	0	0	0	0	0
						教	0	0	0	0	0	0	0	0
						計	0	0	0	0	0	0	0	0
編定	国語	国語		609	新編 新しい国語 六	生	0	0	0	0	0	0	0	0
						教	0	0	0	0	0	0	0	0
						計	0	0	0	0	0	0	0	0

【一覧に多量の教科書が表示されている場合】

⑤絞り込み条件を入力し、「絞り込み」ボタンをクリックすると一覧を絞り込むことができます。

※以下の分類ごとに絞り込み検索ができます。

「検定済教科書・著作教科書」、「一般図書（コード付）」、  
 「一般図書（コード外）」、「拡大教科書」及び「デジタル教科書」

教科書事務執行管理システム（報告対象年度：令和7年度）

報告対象年度切替： 令和7年度 切替 ログインID： パスワード変更 ログアウト

学校

需要数報告対象年度選択  
 需要報告・納入・送付・受領報告  
 様式出力

基本情報設定  
 ○ 基本情報  
 ○ 児童生徒数・教員数

採択教科書設定  
 採択教科書リスト  
 給与証明書印刷  
 ユーザー登録  
 ユーザー一覧

### 需要数報告（小・中・特支（聴・知））

需要数報告

■お知らせ

データ出力 需要数履歴データ出力 教科書マスタ不整合一覧出力

報告 取戻

需要（小・中・特支（聴・知）） 需要（特支小・視覚） 需要（特支中・視覚） 需要（拡大） 需要（一般図書） 納入 送付 受領

学校名：A市立B小学校  
 ステータス：未報告

▼検定済教科書・著作教科書用絞り込み条件

発行者略称 ○○○○

絞り込み クリア

⑥ 需要数を入力したい教科書の「編集」リンクをクリックします。

▼検定済教科書・著作教科書

編 集	種 別	教科名	種 目	発 行 者 番 号	発 行 者 略 称	教 科 書 記 号	教 科 書 名	第1学年	第2学年	第3学年	第4学年	第5学年	第6学年	合 計	需 要 報 告 更 新 日	教 科 書 マ ス タ 不 整 合 フ ラ グ		
編 集	国語	国語		109	新編	新しい国語	生	0	0	0	0	0	0	0	0	-	-	
							教	0	0	0	0	0	0	0	0	0	-	-
							計	0	0	0	0	0	0	0	0	0	-	-
							ズ切時差	0	0	0	0	0	0	0	0	0	-	-
編 集	社会	社会		305	新編	新しい社会	生	0	0	0	0	0	0	0	0	-	-	
							教	0	0	0	0	0	0	0	0	0	-	-
							計	0	0	0	0	0	0	0	0	0	-	-
							ズ切時差	0	0	0	0	0	0	0	0	0	-	-

⑦ 「需要数報告（需要-編集）」画面に遷移するので、「児童生徒数反映」ボタンをクリックします。

※基本情報設定で設定した「児童生徒数・教員数」の反映が可能です。

※手入力も可能です。また、児童生徒数反映後に手入力で修正することも可能です。

教科書事務執行管理システム（報告対象年度：令和7年度）

報告対象年度切替：令和7年度 切替 ログインID： パスワード変更 ログアウト

学校

需要数報告対象図書選択  
需要報告・納入・返付・受領報告  
様式出力

基本情報設定  
基本情報  
児童生徒数・教員数

探択教科書設定  
探択教科書リスト  
給与証明書印刷  
ユーザー一括登録  
ユーザー一覧

### 需要数報告（小・中・特支（聴・知）-編集）

需要数報告 / 需要数報告（編集）

児童生徒数反映

教科名	発行者略称	書籍名	第1学年	第2学年	第3学年	第4学年	第5学年	第6学年	合 計
国語		新編 新しい国語	生	0	0	0	0	0	0
			教	0	0	0	0	0	0
			計	0	0	0	0	0	0

キャンセル 整合性チェック 更新

※高等学校、中等教育学校（後期課程）、特別支援学校（高等部）及び高等専門学校の場合、反映したい生徒数・教員数の教育課程類型を選択してください。

教科書事務執行管理システム（報告対象年度：令和7年度）

報告対象年度切替：令和6年度 切替 ログインID： パスワード変更 ログアウト

学校

需要数報告対象図書選択  
需要報告・納入・返付・受領報告  
報告  
様式出力

基本情報設定  
基本情報  
児童生徒数・教員数

探択教科書設定  
探択教科書リスト  
給与証明書出力  
ユーザー一括登録  
ユーザー一覧

### 需要数報告（高校-編集）

需要数報告 / 需要数報告（編集）

児童生徒数・教員数：1年  
児童生徒数・教員数：2年  
児童生徒数・教員数：3年  
児童生徒数・教員数：4年  
普通科：1年  
普通科：2年

児童生徒数反映

教科名	発行者略称	書籍名	第1学年	第2学年	第3学年	第4学年	第5学年	第6学年	合 計	備 考
国語		新編現代の国語	生	0	0	0	0	0	0	
			教	0	0	0	0	0	0	
			計	0	0	0	0	0	0	

戻る 整合性チェック 更新

- ⑧基本情報で設定した児童生徒数が反映されるので、必要に応じて修正し、「整合性チェック」ボタンをクリックします。

教科書事務執行管理システム（報告対象年度：令和7年度）

報告対象年度切替：令和7年度 切替 ログインID: パスワード変更 ログアウト

学校

需要数報告対象図書選択  
 需要数報告・納入・送付・受領報告  
 様式出力

基本情報設定  
 基本情報  
 児童生徒数・教員数  
 採択教科書設定  
 採択教科書リスト  
 給与証明書印刷  
 ユーザー一括登録  
 ユーザー一覧

### 需要数報告（小・中・特支（聴・知）-編集）

需要数報告 / 需要数報告（編集）

児童生徒数反映

教科名	発行者略称	書籍名		第1学年	第2学年	第3学年	第4学年	第5学年	第6学年	合計
国語		新編 新しい国語	生	150	135	145	140	155	130	855
			教	5	5	5	5	5	5	30
			計	155	140	150	145	160	135	885

キャンセル

整合性チェック

更新

- ⑨表示されるメッセージに従って操作を行います。

#### ■エラーメッセージが表示された場合

該当箇所を修正後、再度「整合性チェック」ボタンをクリックします。

### 需要数報告（小・中・特支（聴・知）-編集）

エラー MU0103: 教員需要数が入力されていません。需要数がない場合は0を入力してください。

需要数報告 / 需要数報告（編集）

児童生徒数反映

教科名	発行者略称	書籍名		第1学年	第2学年	第3学年	第4学年	第5学年	第6学年	合計
国語		新編 新しい国語	生	150	135	145	140	155	130	855
			教							0
			計	150	135	145	140	155	130	855

キャンセル

整合性チェック

更新

#### ■警告メッセージが表示された場合

メッセージの内容を確認し、そのまま需要数登録を進めても良ければチェックを入れます。

### 需要数報告（小・中・特支（聴・知）-編集）

確認が必要な項目があります。以下の内容を確認してください。  
 確認の結果、問題なければ確認欄にチェックを行い、「更新」ボタンから更新を行ってください。

警告 ML0085: この教科書は第1学年に給与し、第2学年まで継続使用します。

問題ないことを確認した。

需要数報告 / 需要数報告（編集）

児童生徒数反映

教科名	発行者略称	書籍名		第1学年	第2学年	第3学年	第4学年	第5学年	第6学年	合計
生活		せいかつ	生	150						150
			教	5						5
			計	155	0	0	0	0	0	155

キャンセル

整合性チェック

更新

■ エラーメッセージも警告メッセージも表示されない場合

「整合性に問題はありませんでした。」というメッセージが表示されます。

**需要数報告 (小・中・特支 (聴・知) -編集)**

整合性に問題はありませんでした。  
「更新」ボタンから更新を行ってください。

[需要数報告 / 需要数報告 \(編集\)](#) 児童生徒数反映

教科名	発行者略称	書籍名		第1学年	第2学年	第3学年	第4学年	第5学年	第6学年	合計
国語		新編 新しい国語	生	150	135	145	140	155	130	855
			教	5	5	5	5	5	5	30
			計	155	140	150	145	160	135	885

キャンセル 整合性チェック 更新

⑩ 「更新」ボタンをクリックします。

※整合性チェック後に数値を修正した場合は改めて整合性チェックを行い、⑨に戻って操作してください。

**需要数報告 (小・中・特支 (聴・知) -編集)**

整合性に問題はありませんでした。  
「更新」ボタンから更新を行ってください。

[需要数報告 / 需要数報告 \(編集\)](#) 児童生徒数反映

教科名	発行者略称	書籍名		第1学年	第2学年	第3学年	第4学年	第5学年	第6学年	合計
国語		新編 新しい国語	生	150	135	145	140	155	130	855
			教	5	5	5	5	5	5	30
			計	155	140	150	145	160	135	885

キャンセル 整合性チェック **更新**

⑪ メッセージが表示されるので、「OK」ボタンをクリックします。

staging.text-mng.mext.go.jp の内容

更新します。よろしいですか？

**OK** キャンセル

- ⑫正常に更新された場合、需要数報告画面に遷移し、完了メッセージ「処理が正常に完了しました。」が表示され、入力した需要数が反映されます。



}

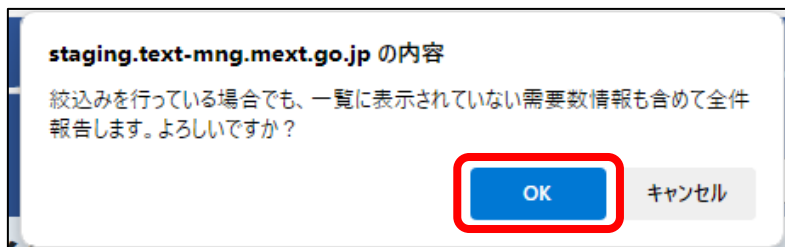
▼検定済教科書・著作教科書

種別	発行年度	教科書名	教科書種別	発行年度	生	教	計	2025/3/11			
国語	109	新編 新しい国語	国語	生	5	5	5	5	30		
				教	155	140	150	145	160	135	885
				計	155	140	150	145	160	135	885
国語	106	新編 新しい国語	国語	生	10	20	30	0	0	60	
				教	1	2	3	0	0	0	6
				計	11	22	33	0	0	0	66
				不明	-	-	-	-	-		

- ⑬全点の需要数の入力完了したら、「報告」ボタンをクリックします。



- ⑭メッセージが表示されるので、「OK」ボタンをクリックします。



- ⑮正常に報告された場合、完了メッセージ「処理が正常に完了しました。」が表示され、ステータスが「設置者承認待」になります。



- ⑯表示されているすべてのタブが「設置者承認待」になったら需要数報告の作業が完了です。需要数がないタブも各タブの報告期限までに報告ボタンの押下を必ず行ってください。

## 需要数取戻・修正

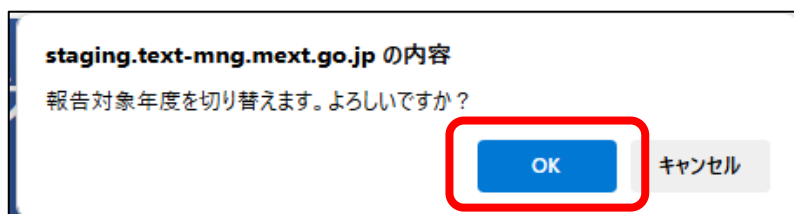
学校が設置者に需要数報告を実施した後に、報告値の誤りに気づく等、需要数の修正をする必要が生じた場合、以下の「需要数報告取戻」の手順を行うことで設置者への報告を取り消すことができます。

報告を取り戻すと、需要ステータスが「設置者承認待」から「未報告」に変わり、学校が需要数の修正を行うことが可能になります。

- 画面上部の「報告対象年度切替」から、需要数報告を取り戻す年度を選択して「切替」ボタンをクリックします。



- メッセージが表示されるので、「OK」ボタンをクリックします。



- 報告対象年度が①で設定した年度になっていることを確認し、左サイドメニューの「需要報告・納入・返付・受領報告」をクリックします。



④需要報告した教科書が表示されます。

※学校の報告対象となる教科書に該当するタブのみが表示されます。

※各タブに表示される教科書は以下のとおりです。

需要（小・中・特支（聴・知））

：教科書目録上の以下の教科書、及び対応するデジタル教科書

- ・小学校用の教科書
- ・中学校用の教科書
- ・特別支援学校小学部の聴覚障害者用及び知的障害者用の文部科学省著作教科書
- ・特別支援学校中学部の聴覚障害者用及び知的障害者用の文部科学省著作教科書

需要（高校）

：教科書目録上の以下の教科書、及び対応するデジタル教科書

- ・高等学校用の検定済教科書及び文部科学省著作教科書

需要（特支小（視覚））

：教科書目録上の以下の教科書、及び対応するデジタル教科書

- ・特別支援学校小学部の視覚障害者用の文部科学省著作教科書

需要（特支中（視覚））

：教科書目録上の以下の教科書、及び対応するデジタル教科書

- ・特別支援学校中学部の視覚障害者用の文部科学省著作教科書

需要（拡大）

：以下の教科書、及び対応するデジタル教科書

- ・小学校、中学校、並びに特別支援学校小学部及び中学部用の拡大教科書

需要（一般図書）

：一般図書（絵本、点字絵本）及び点字版一般図書

---



▼検定済教科書・著作教科書

編定・編者	教科名	種別	発行番号	発行年	記号	書名	学年						合計	需要報告更新日	教科書マスタ不整合フラグ			
							第1学年	第2学年	第3学年	第4学年	第5学年	第6学年						
編定 編者	国語	国語	109	新編	新しい国語	生	0	0	0	0	0	0	0	0	0	0	0	0
						教	0	0	0	0	0	0	0	0	0	0	0	0
						計	0	0	0	0	0	0	0	0	0	0	0	0
						不切開差	0	0	0	0	0	0	0	0	0	0	0	0
編定 編者	社会	社会	305	新編	新しい社会	生	0	0	0	0	0	0	0	0	0	0	0	
						教	0	0	0	0	0	0	0	0	0	0	0	0
						計	0	0	0	0	0	0	0	0	0	0	0	0
						不切開差	0	0	0	0	0	0	0	0	0	0	0	0
編定 編者	社会	地理	303	新編	新しい地理帳	生	0	0	0	0	0	0	0	0	0	0	0	
						教	0	0	0	0	0	0	0	0	0	0	0	0
						計	0	0	0	0	0	0	0	0	0	0	0	0
						不切開差	0	0	0	0	0	0	0	0	0	0	0	0



編定 編者	国語	国語	509	新編	新しい国語 五	生	0	0	0	0	0	0	0	0	0	0	0	
						教	0	0	0	0	0	0	0	0	0	0	0	0
						計	0	0	0	0	0	0	0	0	0	0	0	0
						不切開差	0	0	0	0	0	0	0	0	0	0	0	0
編定 編者	国語	国語	609	新編	新しい国語 六	生	0	0	0	0	0	0	0	0	0	0	0	
						教	0	0	0	0	0	0	0	0	0	0	0	0
						計	0	0	0	0	0	0	0	0	0	0	0	0
						不切開差	0	0	0	0	0	0	0	0	0	0	0	0

⑤需要数を修正したいタブに移動し、「取戻」ボタンをクリックして報告取戻を行います。

※報告済みの需要数を修正する場合は、需要数報告の取戻を行う必要があります。

※ステータスが「設置者承認待」以外の場合、学校は取戻を行えません。

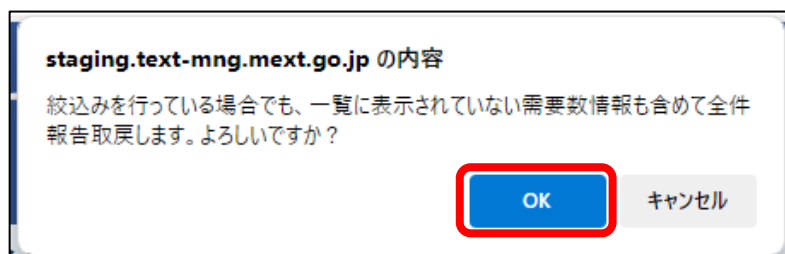
「設置者承認待」以外の場合、各ステータスに応じ以下の対応が必要のため、設置者に連絡してください。

- ・「設置者承認済」の場合 → 1. 設置者において承認取消を実施
- ・「都道府県承認待」の場合 → 1. 設置者において報告取戻及び承認取消を実施
- ・「都道府県承認済」の場合 → 1. 都道府県教育委員会において承認取消及び差戻を実施  
2. 設置者において承認取消を実施
- ・「文部科学省承認待」の場合 → 1. 都道府県教育委員会において報告取戻及び承認取消・差戻を実施  
2. 設置者において承認取消を実施

- ・「文部科学省承認済」の場合
  - 1. 文部科学省において承認取消を実施
  - 2. 都道府県教育委員会において報告取戻及び承認取消・差戻を実施
  - 3. 設置者において承認取消を実施



⑥メッセージが表示されるので、「OK」をクリックします。



⑦正常に取り戻した場合、完了メッセージ「処理が正常に完了しました。」が表示され、ステータスが「未報告」となります。



⑧74ページに記載の「需要数報告」の手順を再度実施します。

※一般図書（コード外）として報告した教科書が教科書マスタに追加された場合、「需要報告対象図書選択」から再度実施してください。

## 需要数情報ダウンロード

自校が更新した需要数データ一覧をCSVファイルでダウンロードできます。

なお、CSVファイルに出力される需要数は、設置者に報告済み（需要ステータスが「未報告」以外）のデータです。

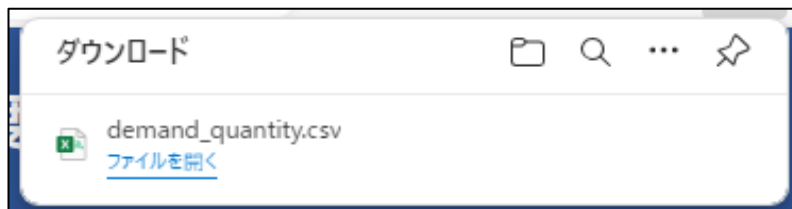
①需要数報告画面で、「データ出力」ボタンをクリックします。

※どの需要タブからボタンをクリックしても、全ての需要タブのデータが出力されます。

※全ての需要タブのステータスが「未報告」の場合、ダウンロードされるCSVファイルに何も表示されません。



②CSVファイルがダウンロードされます。



## 需要数変更履歴ダウンロード

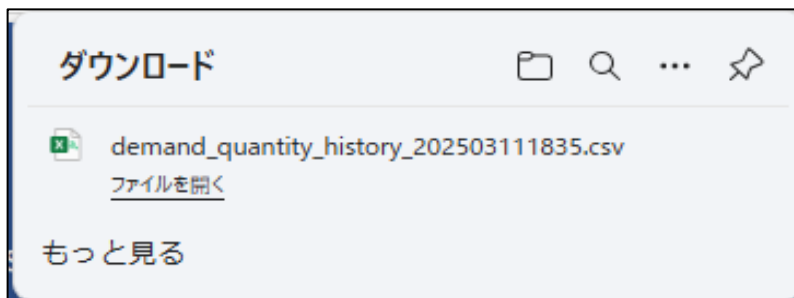
本システムは、学校が需要数を更新する度に、更新内容や更新者、更新日時などを履歴として保持しており、これを需要数変更履歴と呼びます。

学校は、当該校の需要数について、需要数変更履歴をCSVファイルとしてダウンロードすることができます。

- ①需要数報告画面で、「需要数履歴データ出力」ボタンをクリックします。



- ②CSVファイルがダウンロードされます。



## 教科書マスタ不整合一覧ダウンロード

本システムでは、需要報告対象図書選択を行った教科書のうち、教科書マスタにない教科書及び採択教科書設定から除外された教科書の一覧を教科書マスタ不整合一覧と呼びます。

学校は、教科書マスタ不整合一覧をCSVファイルでダウンロードすることができます。

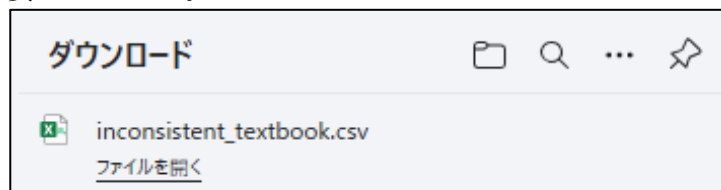
- ①需要数報告画面で、「不整合一覧出力」ボタンをクリックします。



- ②CSVファイルがダウンロードされます。

※需要報告対象図書選択された教科書のうち、教科書マスタに存在しない図書及び採択教科書設定で選択されていない教科書の一覧が出力されます。

※需要数報告した一般図書（コード外）は、納入指示をする前に一般図書（コード付）として採択教科書設定、需要報告対象図書選択、需要数報告を行う必要があります。当該図書については、教科書マスタに登録された図書として需要数登録を実施いただければ、当初一般図書（コード外）として登録・報告していた数を0に修正する操作は必要ありません。



## 様式出力

本システムでは、学校が設置者に提出する、需要数報告に関する以下の様式を作成及びダウンロードできます。

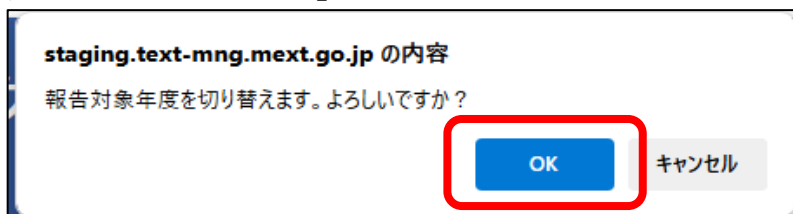
- ・発行法施行規則第十三条に定める教科書需要票（A表）
- ・一般図書需要数一覧表（学校用）

なお、上記様式では拡大教科書は出力されません。

- ①画面上部の「報告対象年度切替」から、出力する様式の年度を選択して「切替」ボタンをクリックします。



- ②メッセージが表示されるので、「OK」ボタンをクリックします。



- ③報告対象年度が①で設定した年度になっていることを確認し、左サイドメニューの「様式出力」をクリックします。



④「▼学校出力様式」から各様式を出力します。

■発行法施行規則第十三条に定める教科書需要票（A表）

出力したい需要数の種類を選択して「様式出力」ボタンをクリックします。



■一般図書需要数一覧表（学校用）

「様式出力」ボタンをクリックします。

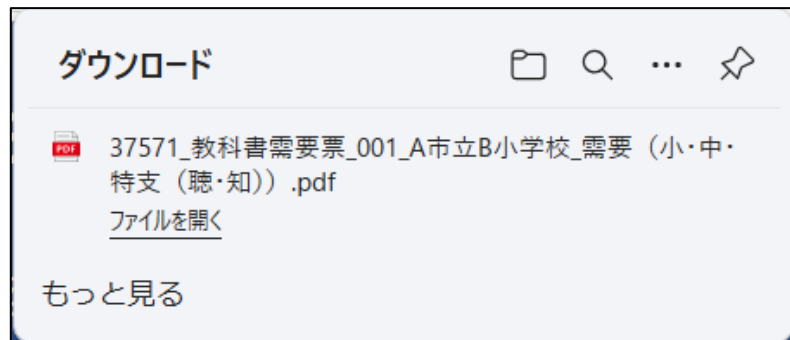


⑤メッセージが表示されるので、「OK」ボタンをクリックします。



⑥様式がダウンロードされます。

※設置者への報告は需要報告画面で「報告」ボタンをクリックすることで完了するため、様式を別途メール提出する必要はありません。



## ⑤需要数変更報告

### ■需要数取戻

- ・需要数報告取戻

### ■需要数報告

- ・需要報告対象図書選択
- ・需要数修正・報告
- ・需要数取戻・修正
- ・需要数情報ダウンロード
- ・需要数変更履歴ダウンロード
- ・教科書マスタ不整合一覧ダウンロード
- ・様式出力

## 需要数報告取戻

正確な需要数の把握は安定的な教科書供給に欠かせない重要なものであり、各学校や設置者等においては、後日変更することの無いよう当初より十分な精査を行った上で報告することが求められます。

しかし、学校の新設等やむを得ない事情により、文部科学省が需要数確定をした後に当初報告した需要数を変更する必要がある場合、以下の「需要数報告取戻」の手順により変更報告を行います。

ここでは、学校が需要報告を取戻、変更した需要数を再度報告する手順を御案内します。

なお、この需要数報告取戻は、文部科学省の需要数確定後であれば、各学校が任意のタイミングで行うことが可能です。

※文部科学省の需要数確定前は、「設置者承認待」以外のステータスで「取戻」ボタンをクリックすることはできません。

- ①文部科学省の需要数確定後、「取戻」ボタンをクリックします。



- ②ステータスが「未報告」となっていることを確認し、需要数修正を実施します。  
 ※修正後は設置者、都道府県教育委員会、文部科学省の順に承認処理を行う必要が生じます。  
 このため、需要数報告を行うと、設置者に「需要報告」メールが届きます。



## 需要報告対象図書選択

71ページに記載の「需要報告対象図書選択」手順を御参照ください。

## 需要数修正・報告

学校の新設等やむを得ない事情により、文部科学省が需要数確定をした後に当初報告した需要数を変更する必要がある場合、「需要数報告取戻」の手順で報告の取消しを行い、必要に応じて「需要報告対象図書選択」を再度行った後、以下の「需要数修正・報告」の手順で需要数の修正及び設置者への再報告をします。

【最初に74ページに記載の「需要数報告」の手順①～⑥を行った後、以下の手順を実施してください。】

⑦「需要数報告（需要-編集-修正）」画面に遷移します。

教科書事務執行管理システム（報告対象年度：令和7年度）

報告対象年度切替： 令和7年度 切替 ログインID [ ] パスワード変更 ログアウト

学校

需要数報告対象図書選択  
需要報告・納入・返付・受領  
報告  
様式出力  
基本情報設定  
○ 基本情報  
○ 児童生徒数・教員数  
採択教科書設定  
採択教科書リスト  
給付証明書出力  
ユーザー一括登録  
ユーザー一覧

### 需要数報告（小・中・特支（聴・知）-編集-修正）

需要数報告 / 需要数報告（編集-修正）

児童生徒数反映  
理由行追加

変更理由 当初報告取り戻り その他（自由入力） 削除

▼需要数修正

教科名	発行者略称	書籍名	第1学年	第2学年	第3学年	第4学年	第5学年	第6学年	合計
国語	[ ]	新編 新しい国語	100	100	100	100	100	100	600
数			5	5	5	5	5	5	30
計			105	105	105	105	105	105	630

戻る 整合性チェック 更新

⑧変更理由を選択します。

※変更理由は必須入力です。

※変更理由が複数存在する場合は、「理由行追加」ボタンをクリックすると入力欄を増やすことができます。

※不要な理由行は「削除」にチェックを入れて更新すると削除されます。

教科書事務執行管理システム（報告対象年度：令和7年度）

報告対象年度切替： 令和7年度 切替 ログインID [ ] パスワード変更 ログアウト

学校

需要数報告対象図書選択  
需要報告・納入・返付・受領  
報告  
様式出力  
基本情報設定  
○ 基本情報  
○ 児童生徒数・教員数  
採択教科書設定  
採択教科書リスト  
給付証明書出力  
ユーザー一括登録  
ユーザー一覧

### 需要数報告（小・中・特支（聴・知）-編集-修正）

需要数報告 / 需要数報告（編集-修正）

児童生徒数反映  
理由行追加

変更理由 当初報告取り戻り その他（自由入力） 削除

▼需要数修正

教科名	発行者略称	書籍名	第1学年	第2学年	第3学年	第4学年	第5学年	第6学年	合計
国語	[ ]	新編 新しい国語	100	100	100	100	100	100	600
数			5	5	5	5	5	5	30
計			105	105	105	105	105	105	630

戻る 整合性チェック 更新

※変更理由を「その他（自由入力）」にすると、理由を直接入力できるようになります。

変更理由	その他（自由入力）	削除
その他（自由入力）	○○○○○○○○○○○○○○	

【以降は74ページに記載の「需要数報告」の手順⑦～⑮を実施してください。】

## 需要数取戻・修正

82ページに記載の「需要数取戻・修正」手順を御参照ください。

## 需要数情報ダウンロード

86ページに記載の「需要数情報ダウンロード」手順を御参照ください。

## 需要数変更履歴ダウンロード

87ページに記載の「需要数変更履歴ダウンロード」手順を御参照ください。

## 教科書マスタ不整合一覧ダウンロード

88ページに記載の「教科書マスタ不整合一覧ダウンロード」手順を御参照ください。

## 様式出力

89ページに記載の「様式出力」手順を御参照ください。