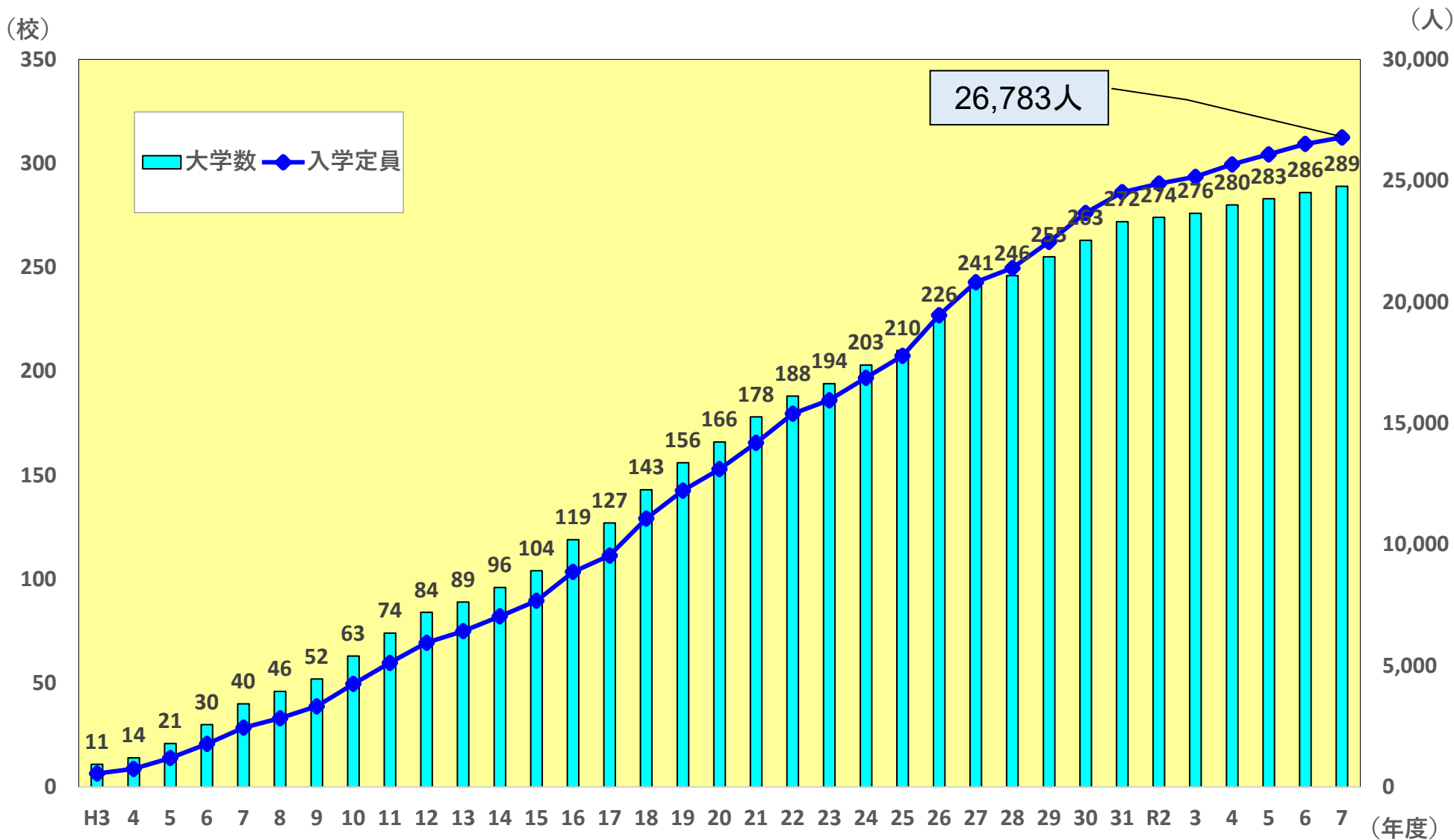


令和7年度 指定学校概況報告

文部科学省高等教育局
医学教育課

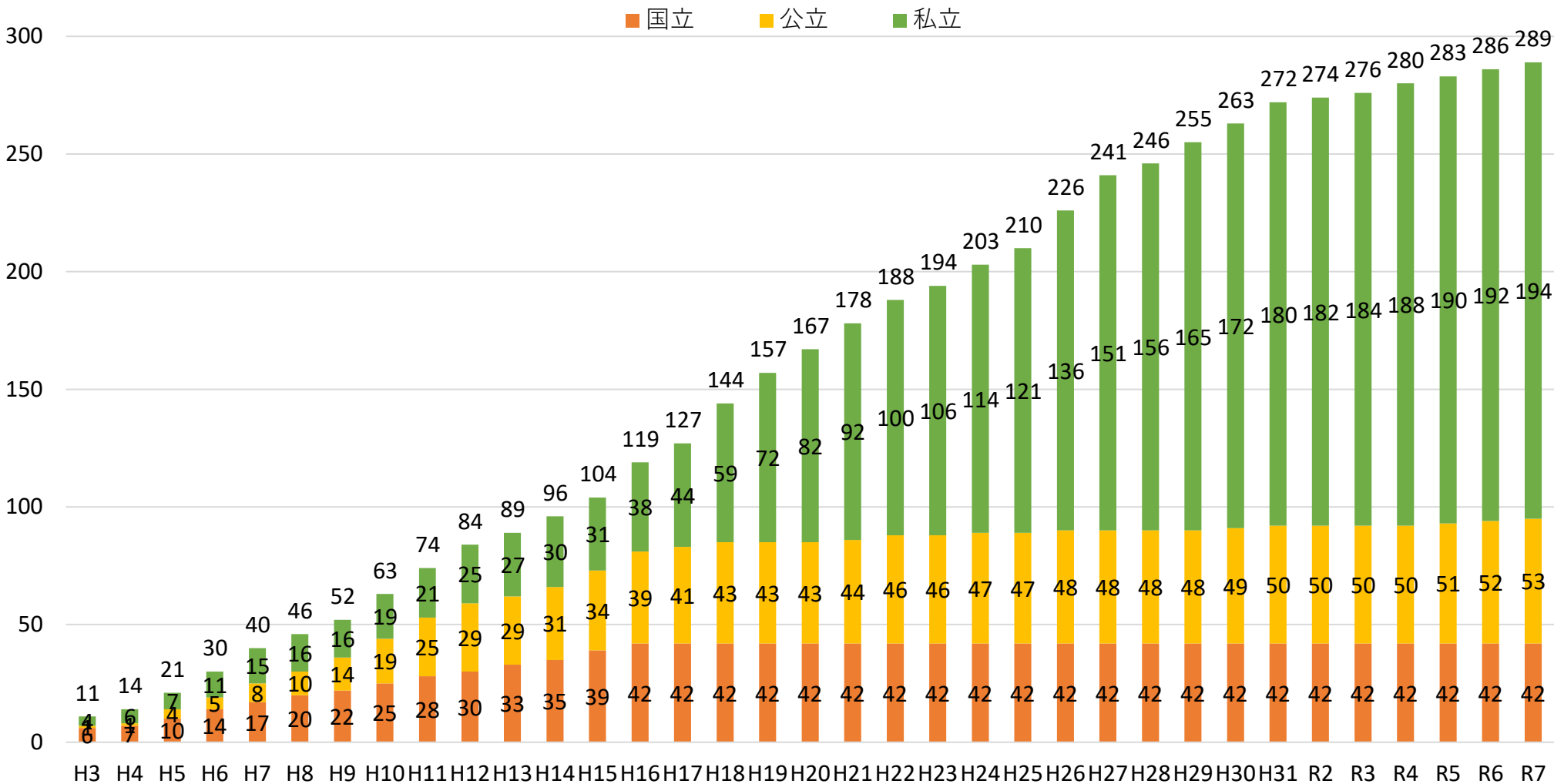
看護系大学数及び入学定員の推移



令和7年度の教育課程数は289大学、307課程（1大学で複数の教育課程を有する大学がある）

国公立別看護系大学数の推移

(校)



(年度)

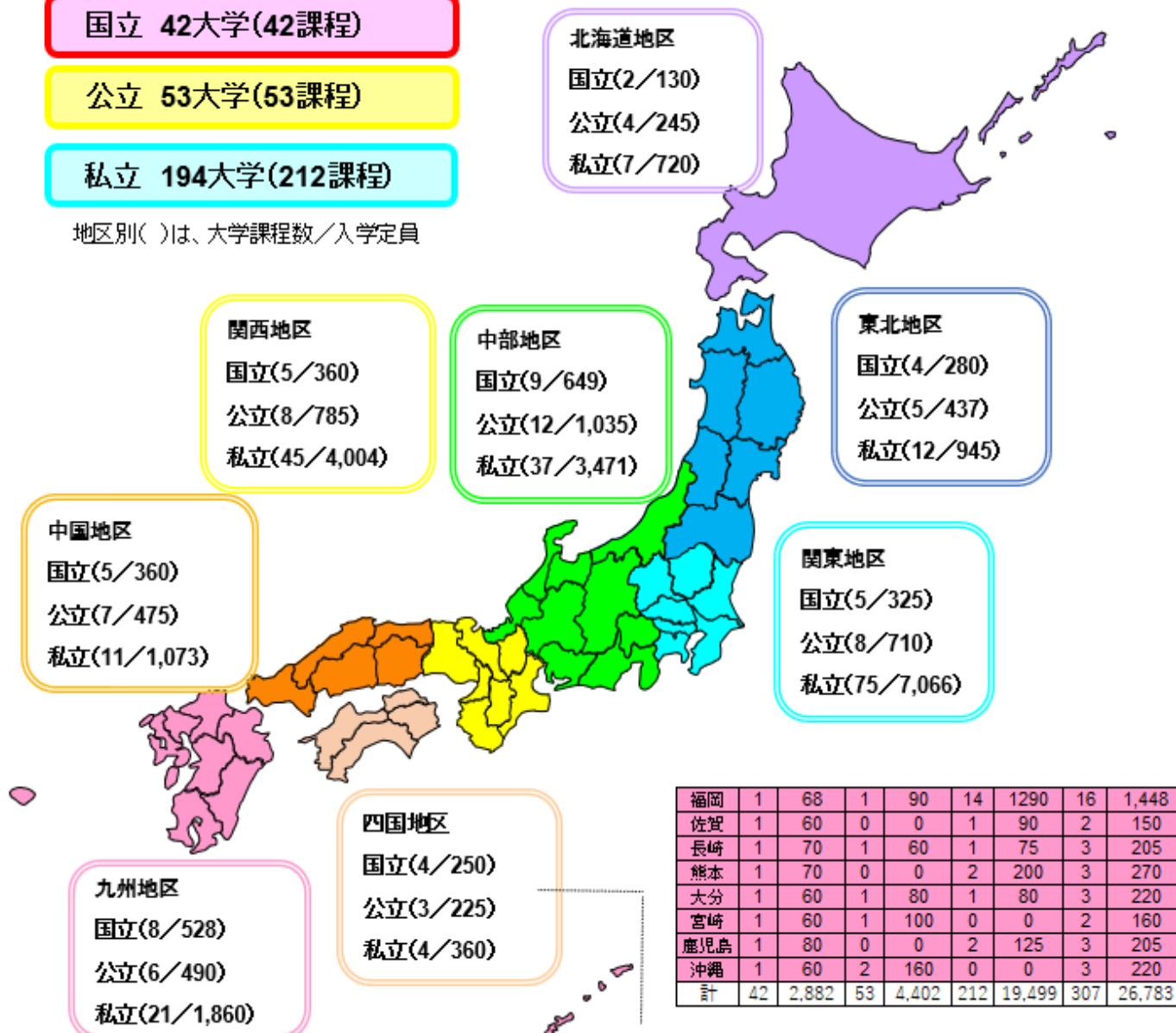
都道府県別看護系大学数（令和7年度 289大学307課程）

国立 42大学(42課程)

公立 53大学(53課程)

私立 194大学(212課程)

地区別()は、大学課程数/入学定員

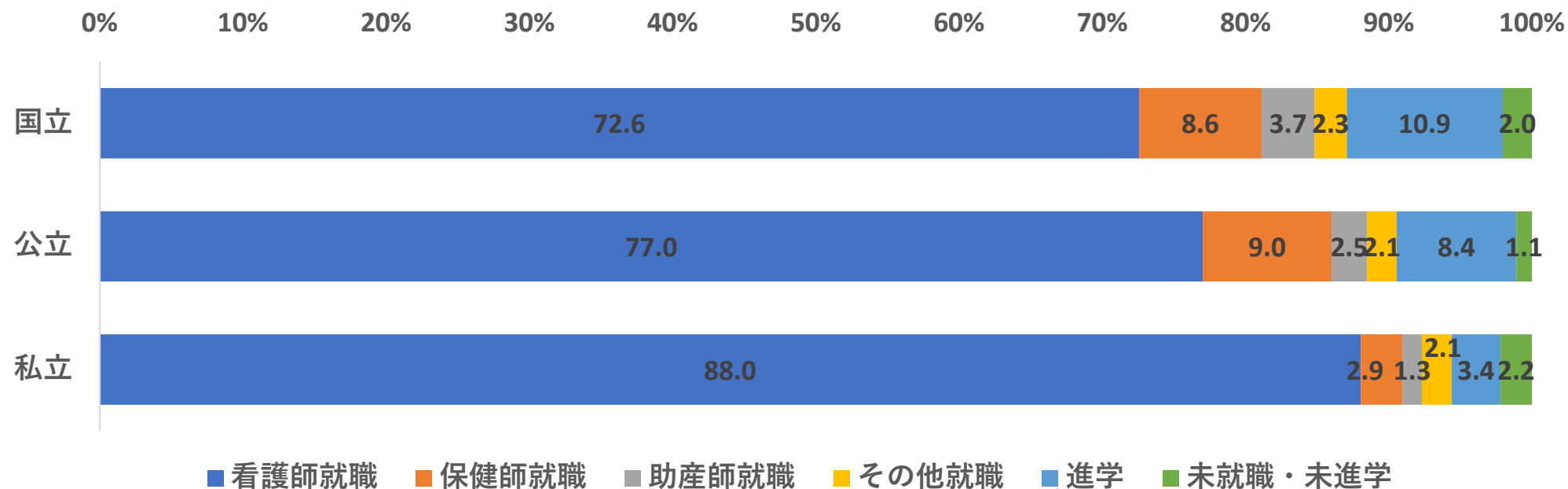


都道府県	国立		公立		私立		合計	
	大学 課程数	入学 定員	大学 課程数	入学 定員	大学 課程数	入学 定員	大学 課程数	入学 定員
北海道	2	130	4	245	7	720	13	1,095
青森	1	80	1	105	4	280	6	465
岩手	0	0	1	90	2	170	3	260
宮城	1	70	1	95	3	290	5	455
秋田	1	70	0	0	2	150	3	220
山形	1	60	1	63	0	0	2	123
福島	0	0	1	84	1	55	2	139
茨城	1	70	1	50	3	240	5	360
栃木	0	0	0	0	4	445	4	445
群馬	1	80	1	80	5	440	7	600
埼玉	0	0	1	130	10	895	11	1,025
千葉	1	80	1	80	18	1795	20	1,955
東京	2	95	1	80	24	2196	27	2,371
神奈川	0	0	3	290	11	1055	14	1,345
新潟	1	80	1	95	5	437	7	612
富山	1	80	1	120	0	0	2	200
石川	1	79	2	130	2	155	5	364
福井	1	60	2	100	1	60	4	220
山梨	1	60	1	100	1	80	3	240
長野	1	70	1	80	4	316	6	466
岐阜	1	80	1	80	7	580	9	740
静岡	1	60	1	120	4	490	6	670
愛知	1	80	2	210	13	1353	16	1,643
三重	1	80	1	100	2	200	4	380
滋賀	1	60	1	70	1	90	3	220
京都	1	70	1	85	7	605	9	760
大阪	1	80	1	160	18	1630	20	1,870
兵庫	1	70	2	205	12	1085	15	1,360
奈良	0	0	1	85	3	244	4	329
和歌山	0	0	1	80	2	150	3	230
鳥取	1	80	0	0	1	80	2	160
島根	1	60	1	80	0	0	2	140
岡山	1	80	2	120	3	258	6	458
広島	1	60	1	60	6	655	8	775
山口	1	80	3	215	1	80	5	375
徳島	1	70	0	0	2	200	3	270
香川	1	60	1	70	0	0	2	130
愛媛	1	60	1	75	2	160	4	295
高知	1	60	1	80	0	0	2	140
計	42	2,882	53	4,402	212	19,499	307	26,783

* 募集停止中の10課程を除く

看護系大学卒業者の進路選択（令和6年度卒業生）

	課程数	卒業生数	卒業者の内訳						
			就職者数	看護師	保健師	助産師	その他	進学者	未就職 ・未進学
				就職	就職	就職	就職		
国立	42	2,840	2,473	2,061	243	105	64	309	58
公立	56	4,107	3,719	3,163	369	102	85	343	45
私立	219	17,345	16,372	15,270	510	229	363	588	385
合計	317	24,292	22,564	20,494	1,122	436	512	1,240	488

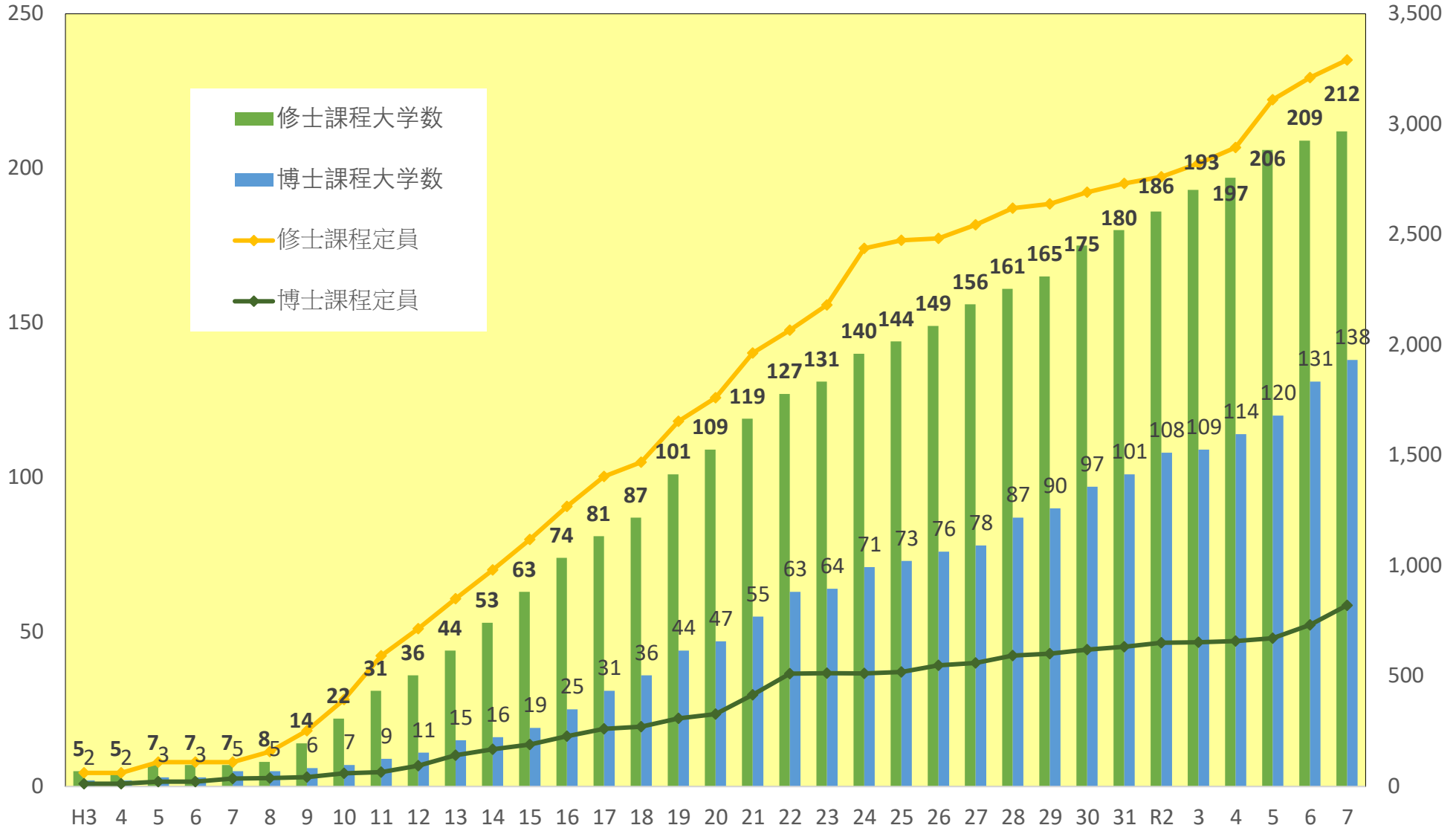


* 募集停止中の10課程を含む

看護系大学院数及び入学定員の推移

(校)

(人)



都道府県別看護系大学院数 修士課程（令和7年度 212大学 221課程）

国立 修士41大学 41課程

公立 修士47大学 48課程

私立 修士124大学 132課程

地区別()は、修士課程数/入学定員
専門職大学院1校30名を含む

北海道地区
国立(2/56)
公立(2/30)
私立(7/91)

中部地区
国立(9/221)
公立(11/157)
私立(19/204)

東北地区
国立(4/84)
公立(5/57)
私立(4/30)

関西地区
国立(5/257)
公立(8/156)
私立(28/253)

関東地区
国立(4/130)
公立(8/121)
私立(47/716)

中国地区
国立(5/117)
公立(5/49)
私立(10/80)

九州地区
国立(8/140)
公立(6/85)
私立(14/28)

四国地区
国立(4/65)
公立(3/50)
私立(3/20)

福岡	1	27	1	12	11	99	13	138
佐賀	1	7	0	0	1	5	2	12
長崎	1	30	1	12	0	0	2	42
熊本	1	24	0	0	2	18	3	42
大分	1	10	1	37	0	0	2	47
宮崎	1	10	1	12	0	0	2	22
鹿児島	1	22	0	0	0	0	1	22
沖縄	1	10	2	12	0	0	3	22
合計	41	1,070	48	705	132	1,516	221	3,291

都道府県	国立		公立		私立		合計	
	修士課程数	入学定員	修士課程数	入学定員	修士課程数	入学定員	修士課程数	入学定員
北海道	2	56	2	30	7	91	11	177
青森	1	30	1	10	1	5	3	45
岩手	0	0	1	10	1	3	2	13
宮城	1	32	1	10	1	10	3	52
秋田	1	12	0	0	1	12	2	24
山形	1	10	1	12	0	0	2	22
福島	0	0	1	15	0	0	1	15
茨城	1	15	2	24	2	12	5	51
栃木	0	0	0	0	3	118	3	118
群馬	1	50	1	4	2	14	4	68
埼玉	0	0	1	15	2	25	3	40
千葉	1	40	0	0	8	75	9	115
東京	1	25	1	10	21	384	23	419
神奈川	0	0	3	68	9	88	12	156
新潟	1	10	1	15	2	22	4	47
富山	1	8	1	10	0	0	2	18
石川	1	70	1	15	1	6	3	91
福井	1	12	2	18	1	10	4	40
山梨	1	7	1	10	0	0	2	17
長野	1	20	1	16	3	26	5	62
岐阜	1	8	1	12	2	22	4	42
静岡	1	16	1	16	1	10	3	42
愛知	1	70	2	45	9	108	12	223
三重	1	11	1	15	2	35	4	61
滋賀	1	16	1	8	1	6	3	30
京都	1	70	1	8	5	32	7	110
大阪	1	81	1	50	8	73	10	204
兵庫	1	79	2	53	9	67	12	199
奈良	0	0	1	10	2	28	3	38
和歌山	0	0	1	12	1	12	2	24
鳥取	1	35	0	0	1	5	2	40
島根	1	12	1	8	0	0	2	20
岡山	1	14	2	11	3	24	6	49
広島	1	44	1	20	6	51	8	115
山口	1	12	1	10	0	0	2	22
徳島	1	27	0	0	2	15	3	42
香川	1	16	1	25	0	0	2	41
愛媛	1	10	1	5	1	5	3	20
高知	1	12	1	20	0	0	2	32

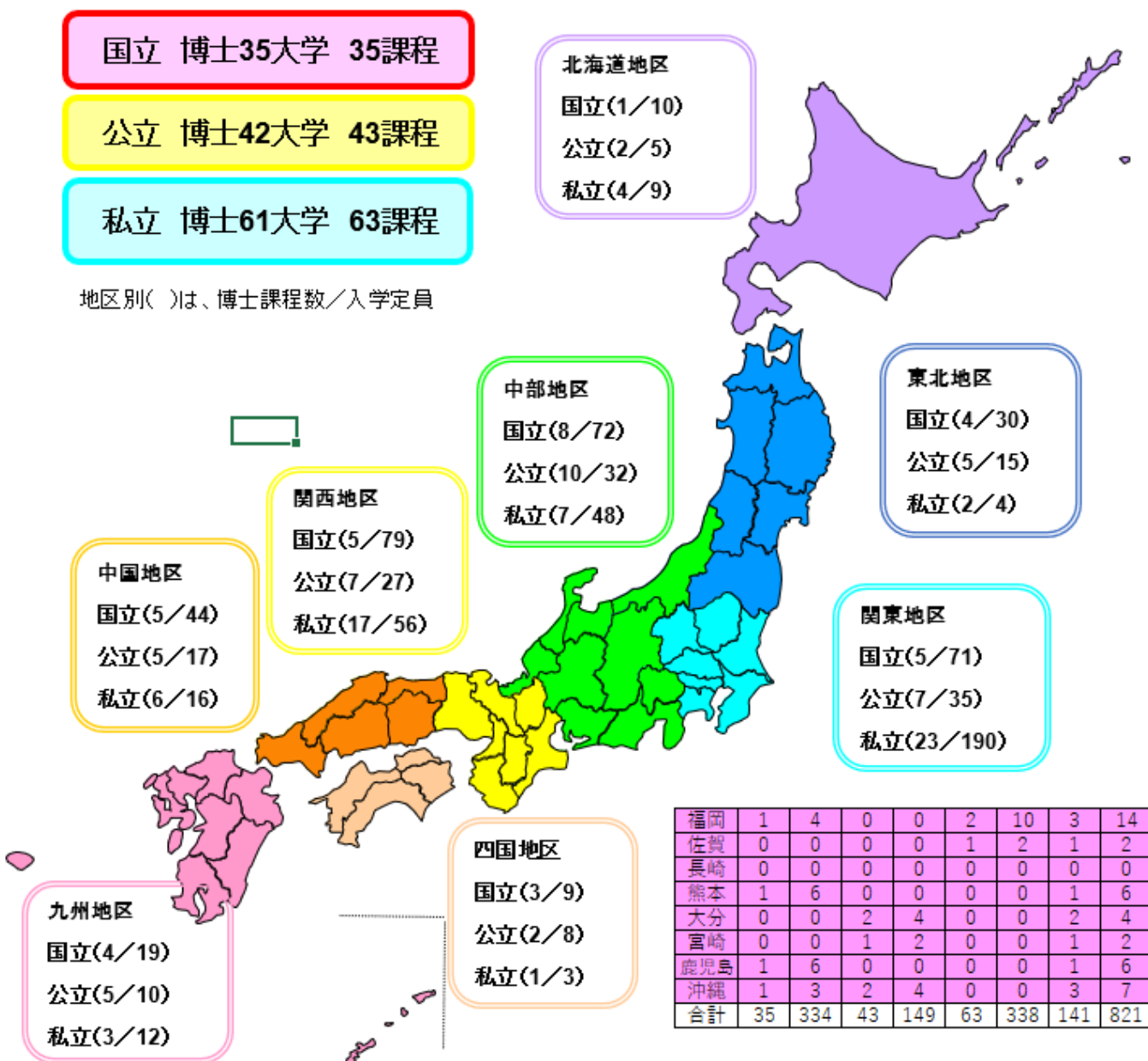
都道府県別看護系大学院数 博士課程（令和7年度 138大学 141課程）

国立 博士35大学 35課程

公立 博士42大学 43課程

私立 博士61大学 63課程

地区別()は、博士課程数/入学定員

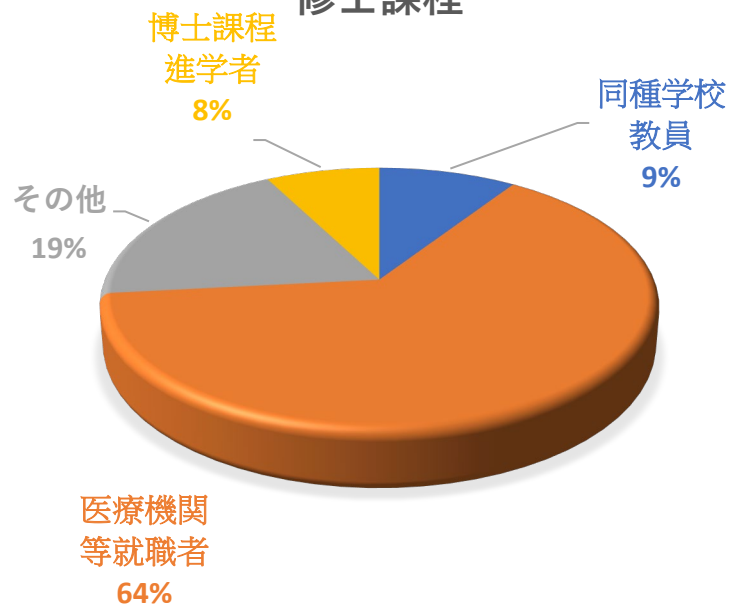


福岡	1	4	0	0	2	10	3	14
佐賀	0	0	0	0	1	2	1	2
長崎	0	0	0	0	0	0	0	0
熊本	1	6	0	0	0	0	1	6
大分	0	0	2	4	0	0	2	4
宮崎	0	0	1	2	0	0	1	2
鹿児島	1	6	0	0	0	0	1	6
沖縄	1	3	2	4	0	0	3	7
合計	35	334	43	149	63	338	141	821

都道府県	国立		公立		私立		合計	
	博士課程数	入学定員	博士課程数	入学定員	博士課程数	入学定員	博士課程数	入学定員
北海道	1	10	2	5	4	9	7	24
青森	1	12	1	4	0	0	2	16
岩手	0	0	1	3	0	0	1	3
宮城	1	12	1	3	1	2	3	17
秋田	1	3	0	0	1	2	2	5
山形	1	3	1	3	0	0	2	6
福島	0	0	1	2	0	0	1	2
茨城	1	8	1	5	0	0	2	13
栃木	0	0	0	0	3	45	3	45
群馬	1	10	1	2	1	2	3	14
埼玉	0	0	1	8	0	0	1	8
千葉	1	15	0	0	2	13	3	28
東京	2	38	1	4	12	109	15	151
神奈川	0	0	3	16	5	21	8	37
新潟	1	6	1	3	1	20	3	29
富山	1	3	1	2	0	0	2	5
石川	1	27	1	3	0	0	2	30
福井	1	3	1	3	1	3	3	9
山梨	1	4	1	3	0	0	2	7
長野	1	6	1	4	0	0	2	10
岐阜	0	0	1	2	0	0	1	2
静岡	1	3	1	3	1	5	3	11
愛知	1	20	2	9	4	20	7	49
三重	1	3	0	0	1	5	2	8
滋賀	1	3	1	2	0	0	2	5
京都	1	25	1	3	4	11	6	39
大阪	1	23	1	10	4	13	6	46
兵庫	1	25	2	7	8	27	11	59
奈良	0	0	1	2	0	0	1	2
和歌山	0	0	1	3	0	0	1	3
鳥取	1	8	0	0	0	0	1	8
島根	1	2	1	2	0	0	2	4
岡山	1	10	2	7	2	5	5	22
広島	1	19	1	5	4	11	6	35
山口	1	5	1	3	0	0	2	8
徳島	1	5	0	0	1	3	2	8
香川	1	2	1	2	0	0	2	4
愛媛	1	2	0	0	0	0	1	2
高知	0	0	1	6	0	0	1	6

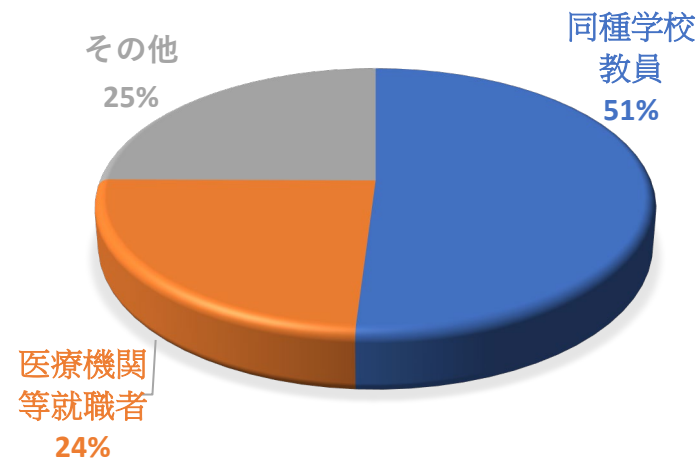
看護系大学院修了者の進路状況（令和6年度修了者）

修士課程



	課程数	修了者数
国立	41	744
公立	44	345
私立	129	807
合計	214	1,896

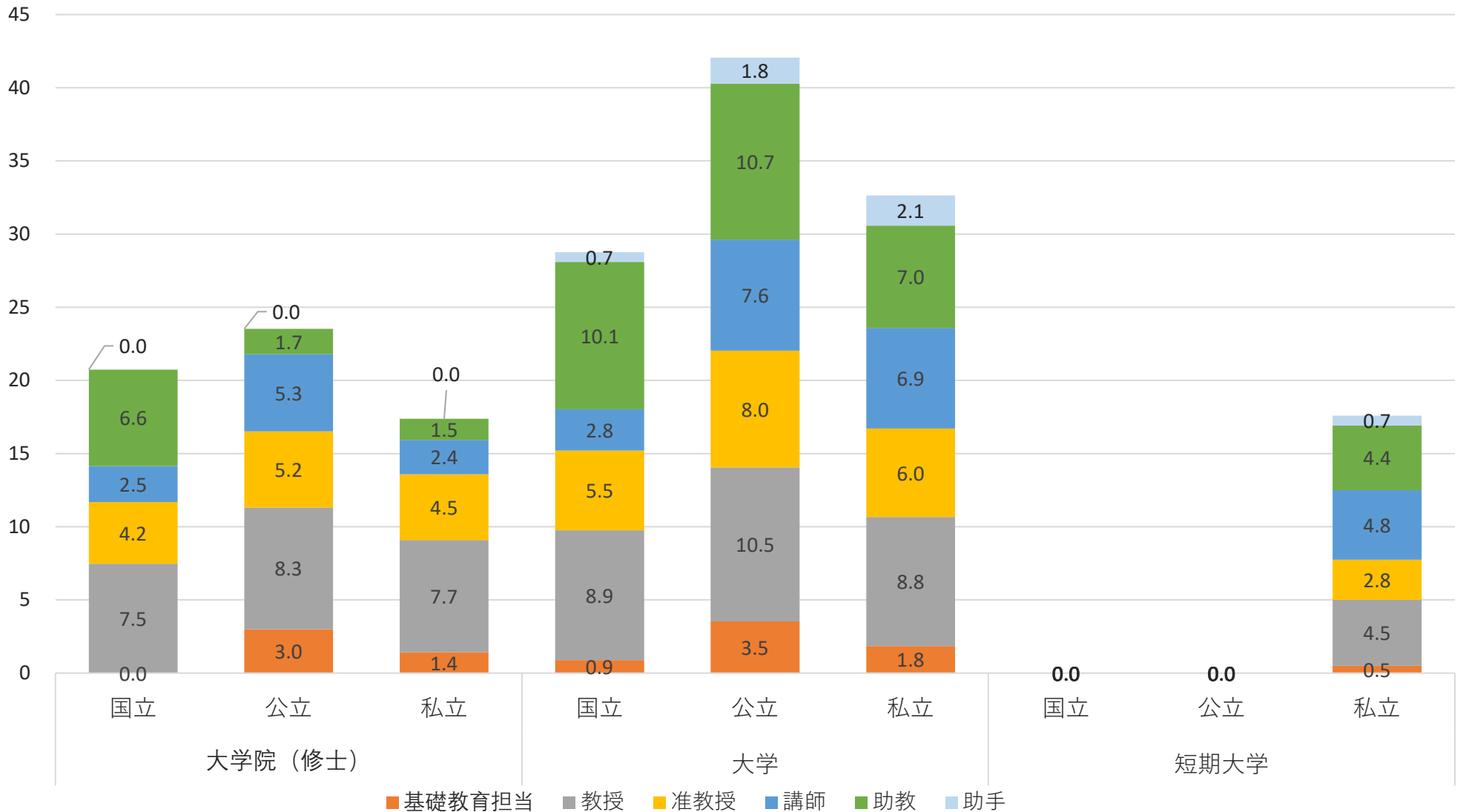
博士課程



	課程数	修了者数
国立	33	193
公立	39	80
私立	62	121
合計	134	394

* 当該調査に回答があった課程を対象に集計（指定を受けていない課程を含む）
 * 上段の円グラフは延べ人数、下段の表は実数に基づいて集計

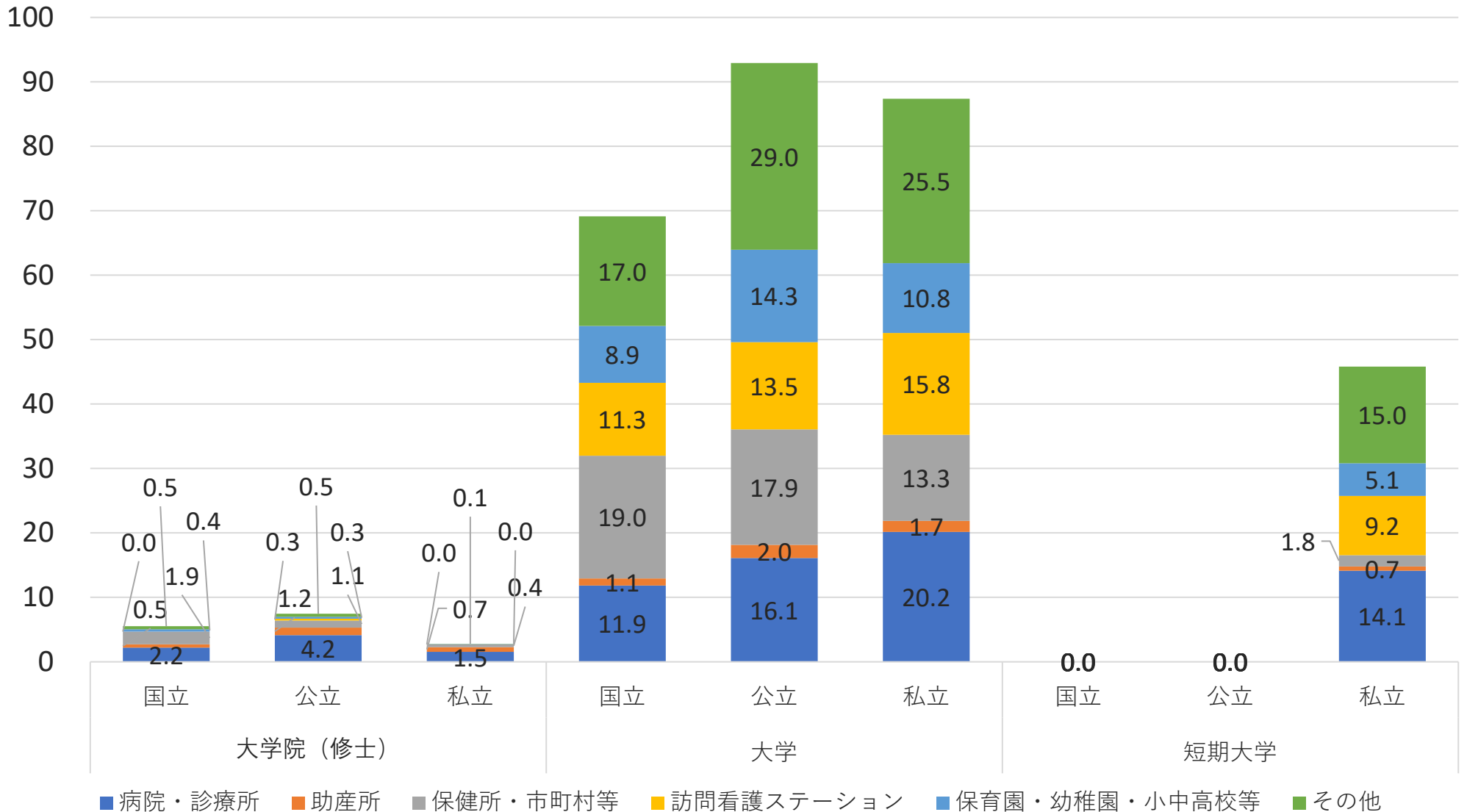
看護系大学等における平均専任教員数等



脚注 *1: 「基礎教育担当」の教員数は全体に占める割合が低いため、全職位（教授、准教授、講師、助教、助手）の合計
 *2: 「教授」「准教授」「講師」「助教」「助手」は、専門教育科目担当

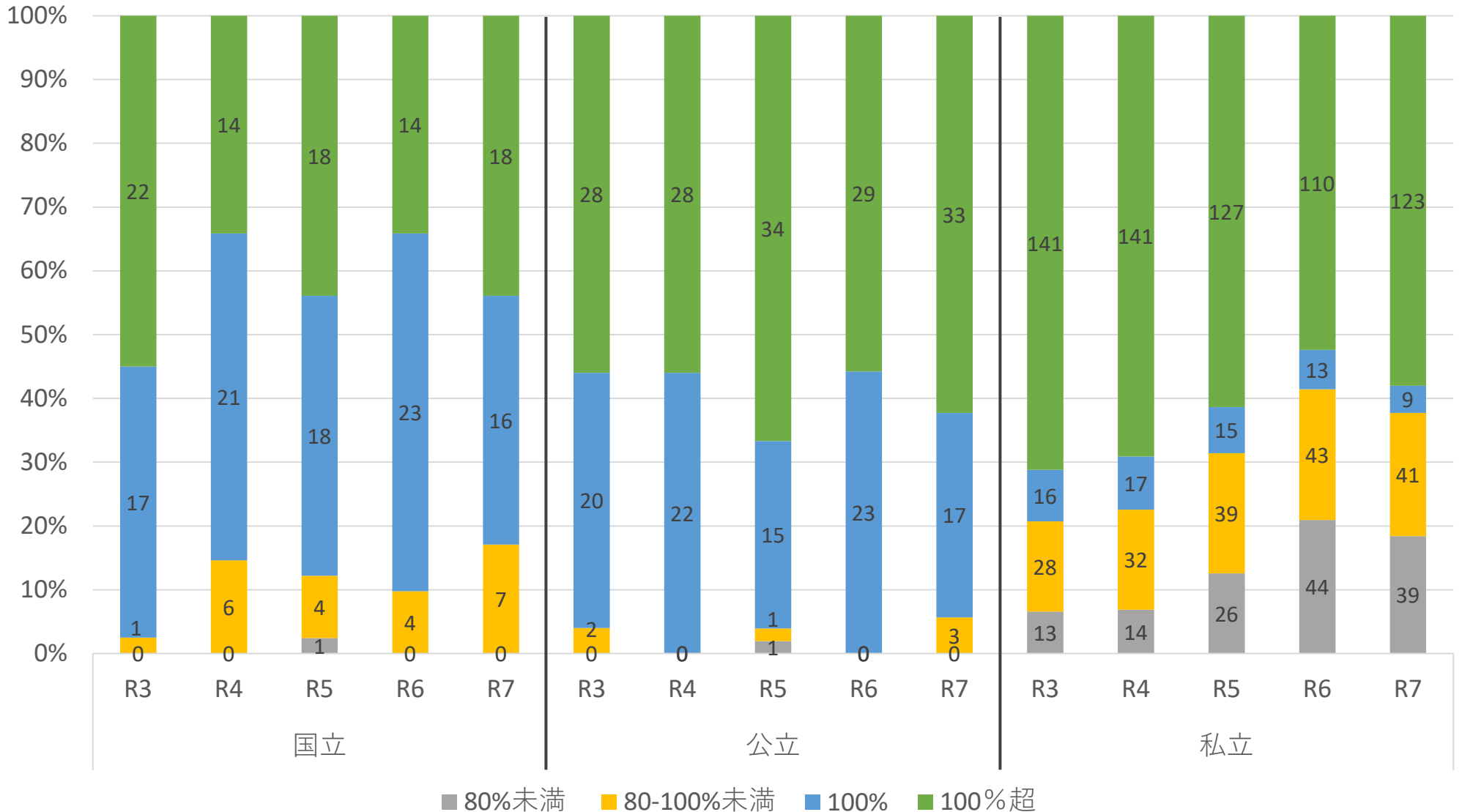
* 当該調査に回答があった課程を対象に集計（指定を受けていない又は募集停止中の課程を含まない）

看護系大学等における平均実習施設数



* 当該調査に回答があった課程を対象に集計
(指定を受けていない課程を含まない)

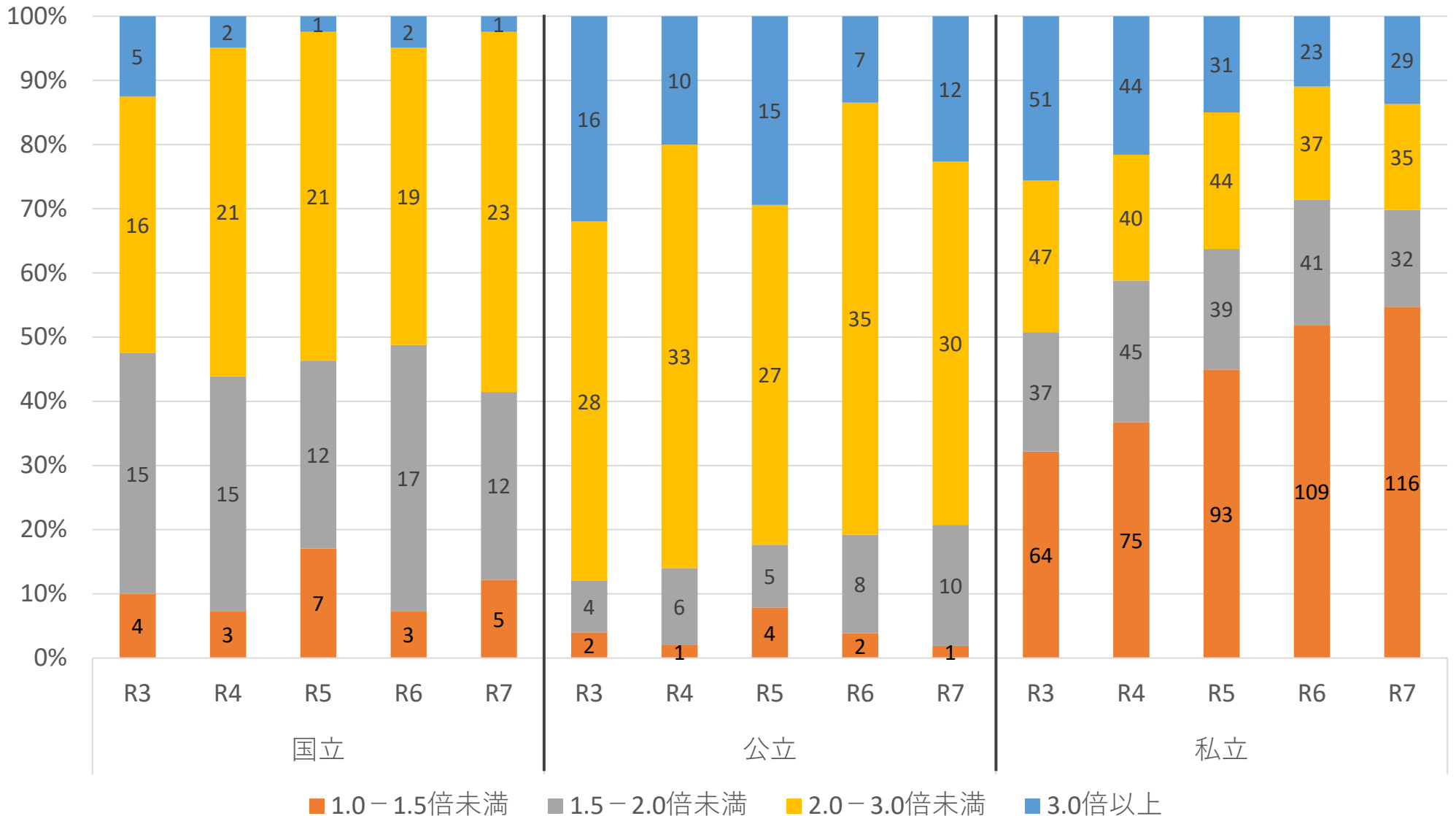
看護系大学における入学定員充足率の推移



*1. 入学定員充足率 = 入学者数 / 入学定員数

*2. 当該調査に回答があった課程のうち、前年度に入試を行った課程を対象にして集計。3年次に学部・学科が決定するため1年次の入学者を0人と計上している国立大学1校は対象外。

看護系大学における入試実質倍率の推移



* 1. 入試実質倍率 = 受験者数 / 合格者数

* 2. 当該調査に回答があった課程のうち、前年度に入試を行った課程を対象にして集計。3年次に学部・学科が決定するため1年次の入学者を0人と計上している国立大学1校は対象外。