

全国学力・学習状況調査データの活用に係る 意見交換会

令和8年3月18日(水)

文部科学省総合教育政策局
参事官（調査企画担当）付学力調査室

本日のプログラム（第2部）



- 15:00～15:05 開会挨拶**
(文部科学省総合教育政策局参事官（調査企画担当）付学力調査室長 相原康人)
- 15:05～15:15 文部科学省による行政説明**
(全国学力・学習状況調査の結果の分析・活用について)
- 15:15～15:30 大阪府教育庁によるご発表**
(全国学力・学習状況調査の結果の分析・活用の取組事例について)
- 15:30～15:55 意見交換**
(Webexでご参加の都道府県・指定都市教育委員会との意見交換)
- 15:55～16:00 閉会挨拶**
(文部科学省総合教育政策局参事官（調査企画担当）付学力調査室室長補佐 新免寛啓)

全国学力・学習状況調査結果の利活用に向けた状況について

全国的な学力調査に関する専門家会議（令和7年度第8回）
2026年3月17日（火）10:00～12:00
資料3-1より抜粋

項目	課題・ニーズ	対応の方向性	備考
過去の教科問題の活用 (→本資料 p. 5-12参照)	過去の教科調査問題への活用ニーズへの対応。	過去の調査問題をMEXCBTに搭載。日常の授業、補習、家庭学習等に用いることが可能。CBTの特性を活かして、選択式問題は自動採点の機能が利用可能。	
定性的なデータや事例の収集・提供 (→本資料 p. 13-21参照)	国からの提供内容は定量的なデータが中心。定性的なデータ（※）が必要。 ※教育委員会や学校における調査結果の活用事例、調査結果を踏まえた対応に関するもの。	調査結果の活用事例、調査結果を踏まえた対応に関する、 ・教育委員会向けの活用状況等のアンケート ・事例収集（委託調査研究含む） ・情報交換会 を実施。 ➡国が他教育委員会や学校の好事例を横展開。教育委員会の企画立案や、指導主事の学校指導等での活用を促進。	
結果分析ツールの開発・提供 (→本資料 p. 22-23参照)	教育委員会（都道府県・指定都市・市区町村それぞれ）が調査結果を簡便に分析可能なツールが必要。 現在も分析ツールは存在。国が調査結果を返却する際に、教育委員会自らが分析可能なツールを示しているものの、 ・必ずしも活用されていない（認知度不足）。 ・現在の分析ツールは、使用者によっては使用が難解。 ・分析結果がビジュアル化されないため、そのままでは、分析結果を学校や保護者・地域住民に伝えにくい。 等の課題あり。	分析ツールの開発。 ➡自治体の事情に応じた多面的・柔軟な分析ができるように国として支援。	令和8年度の結果返却時にも活用。
調査結果の深掘り (→本資料 p. 24参照)	調査で明らかになった課題について、丁寧な分析が必要。 (例：低SES層ほど格差が拡大している理由等)	委託研究において実施中。 (専門的な知見を活用した高度な分析に関する調査研究)	

教育委員会・学校における活用

全国学力・学習状況調査結果の利活用に向けた状況について

項目	課題・ニーズ	対応の方向性	備考
研究者等のデータ利活用	データ貸与 (→本資料 p. 25参照)	データ貸与に関する仕組みを改善。 【今季のデータ貸与会議でお示し済】	令和8年度から適用。
	データの整理 (→本資料 p. 26-28参照)	<p>国研HPにて「全国学力・学習状況調査 質問調査アーカイブ」を公開（令和8年1月）</p> <p>平成19年度以降の質問調査を整理しナンバリング。</p>	総務省事業にて実施中。
	パブリックユースデータの更新 (→本資料 p. 29参照)	平成27年度以降更新されていない。ダウンロードして学生や統計初学者が手軽に活用できるような疑似データの更新が必要。	令和6年度調査の 1万人規模疑似データを公開 （令和8年1月公開）

全国学力・学習状況調査の過去の調査問題を教材として活用いただけるよう、MEXCBTに搭載しております。

「全国学力・学習状況調査の調査結果の取扱いの改善等について（通知）」5. (1) (次ページ参照) に従って、教育的な観点から適切な取扱いに留意した上で、別添「MEXCBT上で実施する際の一連の流れ」に従って、児童生徒の端末に調査問題を配信することができます。

OMEXCBTに搭載されている問題

- ・過去に冊子による筆記方式で実施した全国学力・学習状況調査の一部（国語、算数・数学、理科、英語）
- ・CBT方式にて実施した令和7年度調査「中学校理科」（公開問題）

※調査問題一式だけではなく、大問ごとにも問題を搭載しています。

※冊子による筆記方式で実施した令和7年度調査については、3月下旬に搭載予定です。

令和8年度以降も、調査実施後に適宜問題を搭載していく予定です。

【MEXCBTでの問題配信画面】



○活用する問題の選び方例

[国立教育政策研究所HP](#)にて公開されている各教科の「報告書」や「解説資料」に掲載されている「問題別集計結果」や「調査問題一覧表」において、領域・内容・評価の観点・正答率等を確認いただくとともに、分析結果や授業アイディア例も確認するなどして、児童生徒の実態に応じた配信する問題を検討することができます。

【国立教育政策研究所HPに掲載の資料例】



問題番号	問題の概要	出題の趣旨	学習指導要領の領域		評価の観点	問題形式		正答率 (%)	難易度 (1-5)
			数と式	図形		算術	記述式		
1	1から9までの数の中から素数を全て選ぶ	素数の意味を理解しているかどうかをみる	○		知識・技能	記述式	32.2	0.7	
2	長さ40%の線分AB上に含まれる素数の個数、nを用いた式で表すことができるかどうかをみる	数量を文字を用いた式で表すことができるかどうかをみる			知識・技能	記述式	52.7	7.1	
3	△ABCにおいて、∠Aの大きさが50°のときの頂角Aにおける外角の大きさを求める	多角形の外角の意味を理解しているかどうかをみる			知識・技能	記述式	58.3	1.9	
4	一次関数y=0.5x+3において、xの増加量が2のときのyの増加量を求める	一次関数y=ax+bについて、変化の割合を求め、xの増加量に対するyの増加量を求めることができるかどうかをみる			知識・技能	記述式	35.4	7.9	

○活用例

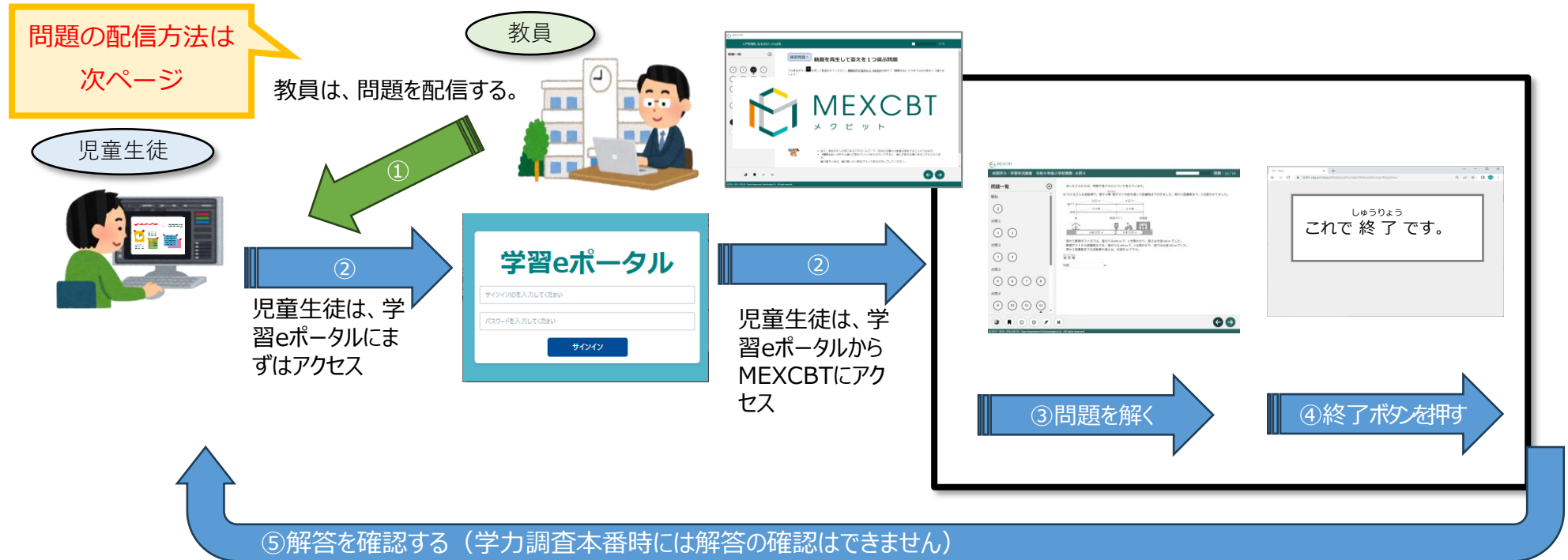
上記通知に従って、日常の授業のほか、補習、家庭学習等に用いることができます。CBTの特性を活かして、選択式の問題については自動採点の機能が利用できます。

「全国学力・学習状況調査の調査結果の取扱いの改善等について」（令和7年6月6日付け7文科教第507号文部科学省総合教育政策局長通知。）の「5. 留意事項」の「(1) 全国学力・学習状況調査に係る適切な取組の推進について」を、下記の通り抜粋しますので、参考ください。

(1) 全国学力・学習状況調査に係る適切な取組の推進について

本調査で出題される調査問題には、学習指導要領の理念や目標、内容等に基づき指導上重視される点や児童生徒が身に付けるべき力を具体的に示す、授業改善のメッセージが込められている。これを踏まえ、調査問題については、調査結果の分析データや授業アイディア例等も合わせて活用し、日常の授業や補習、家庭学習等において、児童生徒の学習状況等に対応した教材の一つとして教育的な観点から取り扱うことが求められること。過去の調査問題について、仮に調査結果として公表される数値データを上昇させることのみを目的にしているととられかねないような行き過ぎた取扱いがあれば、それは本調査の趣旨・目的を損なうものであると考えられ、1. ～4. の調査結果の取扱い等の改善の趣旨も踏まえ、引き続き「全国学力・学習状況調査に係る適切な取組の推進について（通知）」（平成28年4月28日付け28文科初第197号文部科学省初等中等教育局長通知）で示した内容に御留意いただきたいこと。

- MEXCBTを活用して問題を解く際の基本的な流れは以下のとおり。
 - ① 開始前までに、教員は、問題を配信する。
 - ② 児童生徒は、学習eポータルからMEXCBTにアクセスする。
 - ③ 児童生徒は、問題を解く。
 - ④ 解答後、児童生徒は、終了ボタンを押して、解答を提出する。
 - ⑤ 児童生徒・教員は、解答を確認する。(※)



(※) 自動採点される問題と、自己採点する問題があります。

配信手順

配信には以下の作業が必要です。

学校担当者が行う作業

- ① 学習eポータルにログインする
- ② 学習eポータルで配信日時等の設定をする
- ③ 配信する問題を検索する
- ④ 配信する問題を確認する
- ⑤ 問題を配信する

※ □ 部分については、各学習eポータルのMEXCBT運用マニュアルの「問題を配信する（教員向け）」等をご確認下さい。

マニュアルのリンク：<https://support2.mexcbt.mext.go.jp/manual/>

※ □ 部分については、本資料の次ページ以降をご確認下さい。

③ 配信する問題を検索する

- 「問題の種類から選ぶ」のタブをクリックし、「※必須」について、「問題の種類」を【文部科学省_全国学力調査_過去問】に、「形式」を【複数問題形式】か【一問一答形式】のどちらかの項目を選択してください。
 - ※ 【複数問題形式】で検索すると調査問題一式が、
 - 【一問一答形式】で検索すると大問ごとの問題一覧が選択できます。
 - ※ CBTで実施した令和7年度調査「中学校理科」の公開問題を検索する場合は、「問題の種類」として【文部科学省_全国学力調査CBT_過去問】を選択ください。
- 「教科」の選択（国語、算数/数学、理科、外国語（英語））、「学年」の選択（小学6年、中学3年）、「タイトル」に実施年を入力することで、検索一覧を絞ることが出来ます。
- 「検索」ボタンをクリックします。

The screenshot shows the MEXCBT search interface. The header includes the MEXCBT logo and a question mark icon. The main search area has two tabs: "教科から選ぶ" (Select by subject) and "問題の種類から選ぶ" (Select by problem type), with the latter being active. Below the tabs is a search form with the following fields and values:

問題の種類 ※必須	文部科学省_全国学力調査_過去問	形式 ※必須	<input checked="" type="radio"/> 複数問題形式 <input type="radio"/> 一問一答形式
学年	中学3年	教科	算数/数学
級			
タイトル	令和5年		

At the bottom of the form are "リセット" (Reset) and "検索" (Search) buttons. A yellow callout box points to the "形式" field, containing the text: "形式：複数問題形式 or 一問一答形式".

※実際の画面は、過去の利用状況等により表示と一部異なる場合があります。

④ 配信する問題を確認する

- 「検索」をクリックすると、条件に該当する問題の一覧が表示されます。配信したい問題の左に表示されているチェックボックスにチェックを入れ、「選択した問題を確認」をクリックします。



教科から選ぶ		問題の種類から選ぶ	
問題の種類 ※必須	文部科学省_全国学力調査_過去問	形式 ※必須	<input type="radio"/> 複数問題形式 <input checked="" type="radio"/> 一問一答形式
学年		教科	算数/数学
級			
タイトル	フリーワードで検索 例：令和3年度		
リセット		検索	

問題一覧

全464件 1 2 3 4 5 >>

問題を選択し『選択した問題を確認』ボタンを押してください (選択できる問題は10個までとなります)

No.	タイトル	教科 学年	科目	問題情報	解説情報	詳細
<input checked="" type="checkbox"/>	1 全国学力・学習状況調査 令和5年 小6 算数 大問4	算数/数学 小学6年				詳細
<input checked="" type="checkbox"/>	2 全国学力・学習状況調査 令和5年 小6 算数 大問3	算数/数学 小学6年				詳細
<input checked="" type="checkbox"/>	3 全国学力・学習状況調査 令和5年 小6 算数 大問2	算数/数学 小学6年				詳細
<input checked="" type="checkbox"/>	4 全国学力・学習状況調査 令和5年 小6 算数 大問1	算数/数学 小学6年				詳細
<input type="checkbox"/>	5 全国学力・学習状況調査 令和4年 小6 算数 大問1	算数/数学 小学6年				詳細
<input type="checkbox"/>	6 全国学力・学習状況調査 令和4年 小6 算数 大問2	算数/数学 小学6年				詳細

1 2 3 4 5 >>

選択数：4 / 10

閉じる

選択した問題を確認

※実際の画面は、過去の利用状況等により表示と一部異なる場合があります。

⑤問題を配信する

- 確認画面が表示されるので、「追加する」をクリックすると、選択した問題が学習eポータルで配信されます。

以下の問題を追加します。よろしいですか？ 選択数：4

タイトル	教科 学年	科目	削除
全国学力・学習状況調査 令和5年 小6 算数 大問4	算数/数学 小学6年		削除
全国学力・学習状況調査 令和5年 小6 算数 大問3	算数/数学 小学6年		削除
全国学力・学習状況調査 令和5年 小6 算数 大問2	算数/数学 小学6年		削除
全国学力・学習状況調査 令和5年 小6 算数 大問1	算数/数学 小学6年		削除

全て削除

一覧へ戻る 追加する

選択数：4 / 10 閉じる 選択した問題を確認

※実際の画面は、過去の利用状況等により表示と一部異なる場合があります。

解答結果について

- 解答結果を学習eポータルから確認することができます。
- 選択式問題は即時で自動採点されます。
- 記述問題等については、自動では採点されないため、最後の「正答例」をみて、確認してください。
- 児童生徒の解答内容は、教員が確認することも可能です。
- なお、本番の学力調査では、学習eポータルから解答結果を確認することはできません。

結果の確認（実証用学習eポータルの場合）

全国学力・学習状況調査	令和5年	小6	算数	大問	得点 / 満点	採点完了	テストページを見る
全国学力・学習状況調査	令和5年	小6	算数	大問1	2 / 2	採点完了 ふりがえり	テストページを見る
全国学力・学習状況調査	令和5年	小6	算数	大問2	1 / 3	採点完了 ふりがえり	テストページを見る
全国学力・学習状況調査	令和5年	小6	算数	大問3	0 / 4	採点完了 ふりがえり	テストページを見る
全国学力・学習状況調査	令和5年	小6	算数	大問4	- / 3		テストページを見る

※実際の画面は、学習eポータルにより表示が異なります。

自動採点のイメージ

スコア 33%

問題

えいたさんたちは、テープを持っています。テープの上の直線と下の直線は平行で、テープの幅ははじめても等しくなっています。

えいたさんたちは、下のようにテープを直線で切って、いろいろな図形を作りました。

ゆいさんは、下のようにテープを直線で切って、あ、い、う、えのような四角形を作りました。

あ、い、う、えはどれも【 ① 】です。なぜなら、【 ② 】だからです。

③にあてはまるものを、1から5までの中から1つ選び、④にあてはまるものを、6から10までの中から1つ選びましょう。

正解

このページのスコア 1/1

① 長方形
② 正方形
③ 台形
④ 平行四辺形
⑤ ひし形
⑥ 向かい合った2組の辺が平行な四角形
⑦ 向かい合った1組の辺が平行な四角形
⑧ 4つの辺の長さが等しい四角形
⑨ 向かい合った辺の長さが等しい四角形
⑩ 向かい合った角の大きさが等しい四角形

全国学力・学習状況調査 教育委員会・学校への提供データ

「令和7年度全国学力・学習状況調査の結果公表及び調査結果の活用や取扱いについて」(抄)

(令和7年8月8日付け7文科教第799号文部科学省総合教育政策局長通知)

2. 令和7年度調査結果の活用及び取扱いについて

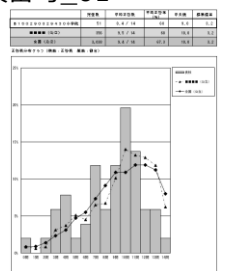
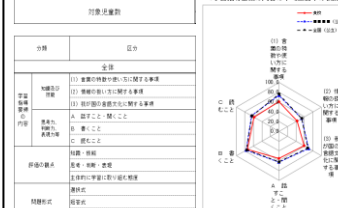
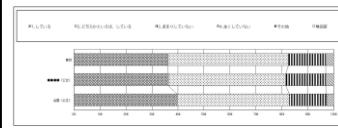
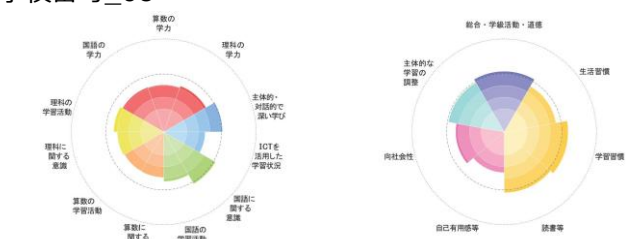



(1) 調査結果の活用

各教育委員会・学校等においては、令和7年度調査実施要領7.(4)に基づき、調査結果を十分活用して、児童生徒の学力や学習状況を把握・分析することによって、教育施策の成果と課題を検証し、その改善を図るとともに、そのような取組を通じて、教育に関する継続的な検証改善サイクルを確立すること。また、学校における学習指導の充実や学習状況の改善に役立てることが重要であること。(略)

1. 学校への提供データ

1-1. 各学校のデータ

(注) 小学校の例です。中学校も同様です。

自校の調査結果概況		自校の問題別調査結果		自校の児童質問調査の回答結果集計																																																																																										
学校番号_01 	学校番号_02 問題別調査結果 	学校番号_03 問題別(解答類型)調査結果 <table border="1"> <tr> <th>問題の番号</th> <th>1</th> <th>2</th> <th>3</th> <th>4</th> </tr> <tr> <td>1 国</td> <td>47.1</td> <td>0.0</td> <td>1.0</td> <td>51.9</td> </tr> <tr> <td>2 算</td> <td>32.8</td> <td>0.0</td> <td>2.0</td> <td>65.2</td> </tr> <tr> <td>3 理</td> <td>35.0</td> <td>0.0</td> <td>0.0</td> <td>65.0</td> </tr> <tr> <td>4 社</td> <td>35.0</td> <td>0.0</td> <td>0.0</td> <td>65.0</td> </tr> <tr> <td>5 道</td> <td>35.0</td> <td>0.0</td> <td>0.0</td> <td>65.0</td> </tr> <tr> <td>6 他</td> <td>35.0</td> <td>0.0</td> <td>0.0</td> <td>65.0</td> </tr> </table>	問題の番号	1	2	3	4	1 国	47.1	0.0	1.0	51.9	2 算	32.8	0.0	2.0	65.2	3 理	35.0	0.0	0.0	65.0	4 社	35.0	0.0	0.0	65.0	5 道	35.0	0.0	0.0	65.0	6 他	35.0	0.0	0.0	65.0	学校番号_04 <表> <table border="1"> <tr> <th>質問</th> <th>1</th> <th>2</th> <th>3</th> <th>4</th> </tr> <tr> <td>(1) 読書が大好きですか?</td> <td>34.9</td> <td>11.5</td> <td>2.1</td> <td>0.5</td> </tr> <tr> <td>(2) 読書、読むのが好きですか?</td> <td>34.5</td> <td>8.1</td> <td>4.0</td> <td>1.4</td> </tr> <tr> <td>(3) 読書、読むのが好きではないですか?</td> <td>37.7</td> <td>38.4</td> <td>15.9</td> <td>0.0</td> </tr> <tr> <td>(4) 読書、読むのが好きではないですか?</td> <td>36.5</td> <td>36.4</td> <td>16.8</td> <td>0.0</td> </tr> </table>	質問	1	2	3	4	(1) 読書が大好きですか?	34.9	11.5	2.1	0.5	(2) 読書、読むのが好きですか?	34.5	8.1	4.0	1.4	(3) 読書、読むのが好きではないですか?	37.7	38.4	15.9	0.0	(4) 読書、読むのが好きではないですか?	36.5	36.4	16.8	0.0	学校番号_05 <グラフ> 																														
問題の番号	1	2	3	4																																																																																										
1 国	47.1	0.0	1.0	51.9																																																																																										
2 算	32.8	0.0	2.0	65.2																																																																																										
3 理	35.0	0.0	0.0	65.0																																																																																										
4 社	35.0	0.0	0.0	65.0																																																																																										
5 道	35.0	0.0	0.0	65.0																																																																																										
6 他	35.0	0.0	0.0	65.0																																																																																										
質問	1	2	3	4																																																																																										
(1) 読書が大好きですか?	34.9	11.5	2.1	0.5																																																																																										
(2) 読書、読むのが好きですか?	34.5	8.1	4.0	1.4																																																																																										
(3) 読書、読むのが好きではないですか?	37.7	38.4	15.9	0.0																																																																																										
(4) 読書、読むのが好きではないですか?	36.5	36.4	16.8	0.0																																																																																										
自校児童の解答・回答状況		自校の学校質問回答状況		自校の結果チャート																																																																																										
学校番号_06 <table border="1"> <thead> <tr> <th rowspan="2">学年</th> <th rowspan="2">組</th> <th rowspan="2">回答番号</th> <th rowspan="2">付記欄</th> <th rowspan="2">正答数</th> <th colspan="2">1</th> <th colspan="2">2</th> </tr> <tr> <th>正解</th> <th>解答類型</th> <th>正解</th> <th>解答類型</th> </tr> </thead> <tbody> <tr> <td>6</td> <td>1</td> <td>9000362</td> <td></td> <td>11</td> <td>○</td> <td>4</td> <td>×</td> <td>1</td> </tr> <tr> <td>6</td> <td>1</td> <td>9000363</td> <td></td> <td>10</td> <td>○</td> <td>4</td> <td>○</td> <td>2</td> </tr> <tr> <td>6</td> <td>1</td> <td>9000364</td> <td></td> <td>9</td> <td>○</td> <td>4</td> <td>×</td> <td>1</td> </tr> <tr> <td>6</td> <td>1</td> <td>9000366</td> <td></td> <td>9</td> <td>○</td> <td>4</td> <td>×</td> <td>1</td> </tr> <tr> <td>6</td> <td>1</td> <td>9000367</td> <td></td> <td>12</td> <td>○</td> <td>4</td> <td>×</td> <td>1</td> </tr> <tr> <td>6</td> <td>1</td> <td>9000370</td> <td></td> <td>10</td> <td>×</td> <td>2</td> <td>×</td> <td>1</td> </tr> <tr> <td>6</td> <td>1</td> <td>9000373</td> <td></td> <td>10</td> <td>○</td> <td>4</td> <td>○</td> <td>2</td> </tr> </tbody> </table>	学年	組	回答番号	付記欄	正答数	1		2		正解	解答類型	正解	解答類型	6	1	9000362		11	○	4	×	1	6	1	9000363		10	○	4	○	2	6	1	9000364		9	○	4	×	1	6	1	9000366		9	○	4	×	1	6	1	9000367		12	○	4	×	1	6	1	9000370		10	×	2	×	1	6	1	9000373		10	○	4	○	2	学校番号_07 <table border="1"> <thead> <tr> <th>質問番号</th> <th>質問事項</th> <th>回答回数</th> </tr> </thead> <tbody> <tr> <td>(1)</td> <td>国語基準日現在の学校の全学年の児童数</td> <td>5</td> </tr> <tr> <td>(2)</td> <td>国語基準日現在の第6学年の児童数(特別支援学級の児童数は除く)</td> <td>6</td> </tr> <tr> <td>(3)</td> <td>国語基準日現在の学校の全学年の学級数(特別支援学級は除く)</td> <td>20</td> </tr> <tr> <td>(4)</td> <td>国語基準日現在の第6学年の学級数(特別支援学級は除く)</td> <td>3</td> </tr> </tbody> </table>	質問番号	質問事項	回答回数	(1)	国語基準日現在の学校の全学年の児童数	5	(2)	国語基準日現在の第6学年の児童数(特別支援学級の児童数は除く)	6	(3)	国語基準日現在の学校の全学年の学級数(特別支援学級は除く)	20	(4)	国語基準日現在の第6学年の学級数(特別支援学級は除く)	3	自校の結果チャート 	
学年						組	回答番号	付記欄	正答数	1		2																																																																																		
	正解	解答類型	正解	解答類型																																																																																										
6	1	9000362		11	○	4	×	1																																																																																						
6	1	9000363		10	○	4	○	2																																																																																						
6	1	9000364		9	○	4	×	1																																																																																						
6	1	9000366		9	○	4	×	1																																																																																						
6	1	9000367		12	○	4	×	1																																																																																						
6	1	9000370		10	×	2	×	1																																																																																						
6	1	9000373		10	○	4	○	2																																																																																						
質問番号	質問事項	回答回数																																																																																												
(1)	国語基準日現在の学校の全学年の児童数	5																																																																																												
(2)	国語基準日現在の第6学年の児童数(特別支援学級の児童数は除く)	6																																																																																												
(3)	国語基準日現在の学校の全学年の学級数(特別支援学級は除く)	20																																																																																												
(4)	国語基準日現在の第6学年の学級数(特別支援学級は除く)	3																																																																																												
学校/学級別解答状況整理表 (S-P表)				学校番号_11 																																																																																										
学校番号_09 学校全体 	学校番号_10 学級別 																																																																																													

文部科学省HP「学校/学級別解答状況整理表 (S-P表) の活用方法について」
https://www.mext.go.jp/a_menu/shotou/gakuryoku-chousa/1409618.htm



2. 市町村教育委員会への提供データ①

2-1. 各市町村教育委員会のデータ

(注) 小学校の例です。中学校も同様です。

調査結果概況		問題別調査結果		児童質問調査の回答結果集計																																																																																																																								
小学校設置者コード_01 	小学校設置者コード_02 問題別調査結果 	小学校設置者コード_03 問題別(解答類型)調査結果 <table border="1"> <thead> <tr> <th>問題番号</th> <th>問題の概要</th> <th>1</th> <th>2</th> <th>3</th> <th>4</th> </tr> </thead> <tbody> <tr> <td>1</td> <td>【インカビューの様子の一部】で小ささんの様子をイメージできるように考えた問題として適切なものを複数挙げる</td> <td>27.3</td> <td>6.1</td> <td>62.3</td> <td>2.3</td> </tr> <tr> <td>2</td> <td>1 と解答しているもの</td> <td>27.3</td> <td>6.1</td> <td>62.3</td> <td>2.3</td> </tr> <tr> <td>3</td> <td>2 と解答しているもの</td> <td>27.3</td> <td>6.1</td> <td>62.3</td> <td>2.3</td> </tr> <tr> <td>4</td> <td>3 と解答しているもの</td> <td>27.3</td> <td>6.1</td> <td>62.3</td> <td>2.3</td> </tr> <tr> <td>5</td> <td>4 と解答しているもの</td> <td>27.3</td> <td>6.1</td> <td>62.3</td> <td>2.3</td> </tr> <tr> <td>6</td> <td>正解以外の解答</td> <td>27.3</td> <td>6.1</td> <td>62.3</td> <td>2.3</td> </tr> </tbody> </table>	問題番号	問題の概要	1	2	3	4	1	【インカビューの様子の一部】で小ささんの様子をイメージできるように考えた問題として適切なものを複数挙げる	27.3	6.1	62.3	2.3	2	1 と解答しているもの	27.3	6.1	62.3	2.3	3	2 と解答しているもの	27.3	6.1	62.3	2.3	4	3 と解答しているもの	27.3	6.1	62.3	2.3	5	4 と解答しているもの	27.3	6.1	62.3	2.3	6	正解以外の解答	27.3	6.1	62.3	2.3	小学校設置者コード_04 <表> <table border="1"> <thead> <tr> <th>質問番号</th> <th>質問事項</th> <th>1</th> <th>2</th> <th>3</th> <th>4</th> </tr> </thead> <tbody> <tr> <td>1</td> <td>1</td> <td>27.3</td> <td>6.1</td> <td>62.3</td> <td>2.3</td> </tr> <tr> <td>2</td> <td>2</td> <td>27.3</td> <td>6.1</td> <td>62.3</td> <td>2.3</td> </tr> <tr> <td>3</td> <td>3</td> <td>27.3</td> <td>6.1</td> <td>62.3</td> <td>2.3</td> </tr> <tr> <td>4</td> <td>4</td> <td>27.3</td> <td>6.1</td> <td>62.3</td> <td>2.3</td> </tr> </tbody> </table>	質問番号	質問事項	1	2	3	4	1	1	27.3	6.1	62.3	2.3	2	2	27.3	6.1	62.3	2.3	3	3	27.3	6.1	62.3	2.3	4	4	27.3	6.1	62.3	2.3	小学校設置者コード_05 <グラフ> 																																																
問題番号	問題の概要	1	2	3	4																																																																																																																							
1	【インカビューの様子の一部】で小ささんの様子をイメージできるように考えた問題として適切なものを複数挙げる	27.3	6.1	62.3	2.3																																																																																																																							
2	1 と解答しているもの	27.3	6.1	62.3	2.3																																																																																																																							
3	2 と解答しているもの	27.3	6.1	62.3	2.3																																																																																																																							
4	3 と解答しているもの	27.3	6.1	62.3	2.3																																																																																																																							
5	4 と解答しているもの	27.3	6.1	62.3	2.3																																																																																																																							
6	正解以外の解答	27.3	6.1	62.3	2.3																																																																																																																							
質問番号	質問事項	1	2	3	4																																																																																																																							
1	1	27.3	6.1	62.3	2.3																																																																																																																							
2	2	27.3	6.1	62.3	2.3																																																																																																																							
3	3	27.3	6.1	62.3	2.3																																																																																																																							
4	4	27.3	6.1	62.3	2.3																																																																																																																							
学校質問調査の回答結果集計		クロス集計		実施概況		学校質問回答状況																																																																																																																						
小学校設置者コード_06 <表> <table border="1"> <thead> <tr> <th>質問番号</th> <th>質問事項</th> <th>1</th> <th>2</th> <th>3</th> <th>4</th> </tr> </thead> <tbody> <tr> <td>1</td> <td>1</td> <td>27.3</td> <td>6.1</td> <td>62.3</td> <td>2.3</td> </tr> <tr> <td>2</td> <td>2</td> <td>27.3</td> <td>6.1</td> <td>62.3</td> <td>2.3</td> </tr> </tbody> </table>	質問番号	質問事項	1	2	3	4	1	1	27.3	6.1	62.3	2.3	2	2	27.3	6.1	62.3	2.3	小学校設置者コード_07 <グラフ> 	小学校設置者コード_08 児童質問×正答率 <table border="1"> <thead> <tr> <th>質問番号</th> <th>児童数</th> <th>正答率(%)</th> <th>正答数</th> <th>不正答数</th> </tr> </thead> <tbody> <tr> <td>1</td> <td>107</td> <td>89.3</td> <td>95.4</td> <td>11.6</td> </tr> <tr> <td>2</td> <td>11</td> <td>9.1</td> <td>1.0</td> <td>10.0</td> </tr> <tr> <td>3</td> <td>1</td> <td>0.0</td> <td>0.0</td> <td>1.0</td> </tr> <tr> <td>4</td> <td>1</td> <td>0.0</td> <td>0.0</td> <td>1.0</td> </tr> </tbody> </table>	質問番号	児童数	正答率(%)	正答数	不正答数	1	107	89.3	95.4	11.6	2	11	9.1	1.0	10.0	3	1	0.0	0.0	1.0	4	1	0.0	0.0	1.0	小学校設置者コード_09 実施概況(教委全体・学校別) <table border="1"> <thead> <tr> <th>実施主体</th> <th>実施数</th> <th>実施率(%)</th> <th>実施率(%)</th> <th>実施率(%)</th> </tr> </thead> <tbody> <tr> <td>教委(国・県)</td> <td>5,079</td> <td>9.9</td> <td>87.8</td> <td>10.0</td> </tr> <tr> <td>教委(市)</td> <td>1,000</td> <td>8.4</td> <td>87.8</td> <td>10.0</td> </tr> <tr> <td>教委(区)</td> <td>998</td> <td>8.5</td> <td>88</td> <td>10.0</td> </tr> <tr> <td>165027の教委共済</td> <td>164</td> <td>6.8</td> <td>88</td> <td>10.0</td> </tr> <tr> <td>1702000020430の教委</td> <td>91</td> <td>6.4</td> <td>88</td> <td>10.0</td> </tr> <tr> <td>1702000021000の教委</td> <td>79</td> <td>6.0</td> <td>88</td> <td>10.0</td> </tr> </tbody> </table>	実施主体	実施数	実施率(%)	実施率(%)	実施率(%)	教委(国・県)	5,079	9.9	87.8	10.0	教委(市)	1,000	8.4	87.8	10.0	教委(区)	998	8.5	88	10.0	165027の教委共済	164	6.8	88	10.0	1702000020430の教委	91	6.4	88	10.0	1702000021000の教委	79	6.0	88	10.0	小学校設置者コード_10 所管学校の回答状況 <table border="1"> <thead> <tr> <th>学校コード</th> <th>学校名</th> <th>実施数</th> <th>実施率(%)</th> <th>(1)</th> <th>(2)</th> <th>(3)</th> </tr> </thead> <tbody> <tr> <td>1650210008880の小学校</td> <td></td> <td>1</td> <td>6.7</td> <td>7</td> <td>0</td> <td>21</td> </tr> <tr> <td>1650210001170の小学校</td> <td></td> <td>1</td> <td>6.7</td> <td>0</td> <td>0</td> <td>14</td> </tr> <tr> <td>1650210000770の小学校</td> <td></td> <td>1</td> <td>6.7</td> <td>0</td> <td>0</td> <td>13</td> </tr> <tr> <td>1650210000830の小学校</td> <td></td> <td>1</td> <td>6.7</td> <td>0</td> <td>0</td> <td>16</td> </tr> <tr> <td>1650210000910の小学校</td> <td></td> <td>1</td> <td>6.7</td> <td>0</td> <td>0</td> <td>16</td> </tr> </tbody> </table>	学校コード	学校名	実施数	実施率(%)	(1)	(2)	(3)	1650210008880の小学校		1	6.7	7	0	21	1650210001170の小学校		1	6.7	0	0	14	1650210000770の小学校		1	6.7	0	0	13	1650210000830の小学校		1	6.7	0	0	16	1650210000910の小学校		1	6.7	0	0	16
質問番号	質問事項	1	2	3	4																																																																																																																							
1	1	27.3	6.1	62.3	2.3																																																																																																																							
2	2	27.3	6.1	62.3	2.3																																																																																																																							
質問番号	児童数	正答率(%)	正答数	不正答数																																																																																																																								
1	107	89.3	95.4	11.6																																																																																																																								
2	11	9.1	1.0	10.0																																																																																																																								
3	1	0.0	0.0	1.0																																																																																																																								
4	1	0.0	0.0	1.0																																																																																																																								
実施主体	実施数	実施率(%)	実施率(%)	実施率(%)																																																																																																																								
教委(国・県)	5,079	9.9	87.8	10.0																																																																																																																								
教委(市)	1,000	8.4	87.8	10.0																																																																																																																								
教委(区)	998	8.5	88	10.0																																																																																																																								
165027の教委共済	164	6.8	88	10.0																																																																																																																								
1702000020430の教委	91	6.4	88	10.0																																																																																																																								
1702000021000の教委	79	6.0	88	10.0																																																																																																																								
学校コード	学校名	実施数	実施率(%)	(1)	(2)	(3)																																																																																																																						
1650210008880の小学校		1	6.7	7	0	21																																																																																																																						
1650210001170の小学校		1	6.7	0	0	14																																																																																																																						
1650210000770の小学校		1	6.7	0	0	13																																																																																																																						
1650210000830の小学校		1	6.7	0	0	16																																																																																																																						
1650210000910の小学校		1	6.7	0	0	16																																																																																																																						
各学校の結果チャート				市町村の結果チャート																																																																																																																								
小学校設置者コード_11・12 結果チャート(全国との比較) 	小学校設置者コード_13・14 結果チャート(都道府県との比較) 	小学校設置者コード_15 																																																																																																																										
小学校設置者コード_16 所管学校の調査結果(ZIPファイル)解除パスワード一覧																																																																																																																												

2. 市町村教育委員会への提供データ②

2-2. ローデータ (.csv)

(注) 小学校の例です。中学校も同様です。

各学校のローデータファイル	各児童（教科調査）のローデータファイル	各児童（質問調査）のローデータファイル																																																																																																																																																																																																
<table border="1"> <thead> <tr> <th>小学校設置番号コード</th> <th>学校コード</th> <th>郵便町域名</th> <th>設置番号</th> <th>学校種</th> <th>地域の情報等に応じた区へ他地籍学校指定</th> </tr> </thead> <tbody> <tr> <td>7500037</td> <td>B150210000010</td> <td>****</td> <td>7500037教育費員上</td> <td>1</td> <td>1</td> </tr> <tr> <td>7500002</td> <td>B150210000020</td> <td>****</td> <td>7500002教育費員上</td> <td>2</td> <td>1</td> </tr> <tr> <td>7500002</td> <td>B150210000030</td> <td>****</td> <td>7500002教育費員上</td> <td>2</td> <td>1</td> </tr> <tr> <td>7500010</td> <td>B150210000040</td> <td>****</td> <td>7500010教育費員上</td> <td>4</td> <td>5</td> </tr> <tr> <td>7500044</td> <td>B150210000050</td> <td>****</td> <td>7500044教育費員上</td> <td>2</td> <td>1</td> </tr> <tr> <td>7500004</td> <td>B150210000060</td> <td>****</td> <td>7500004教育費員上</td> <td>3</td> <td>1</td> </tr> <tr> <td>7500044</td> <td>B150210000070</td> <td>****</td> <td>7500044教育費員上</td> <td>2</td> <td>1</td> </tr> <tr> <td>7500036</td> <td>B150210000080</td> <td>****</td> <td>7500036教育費員上</td> <td>3</td> <td>1</td> </tr> <tr> <td>7500035</td> <td>B150210000090</td> <td>****</td> <td>7500035教育費員上</td> <td>3</td> <td>1</td> </tr> </tbody> </table> <p>所管学校ごと（1行ごと）にデータが並んでいる</p>	小学校設置番号コード	学校コード	郵便町域名	設置番号	学校種	地域の情報等に応じた区へ他地籍学校指定	7500037	B150210000010	****	7500037教育費員上	1	1	7500002	B150210000020	****	7500002教育費員上	2	1	7500002	B150210000030	****	7500002教育費員上	2	1	7500010	B150210000040	****	7500010教育費員上	4	5	7500044	B150210000050	****	7500044教育費員上	2	1	7500004	B150210000060	****	7500004教育費員上	3	1	7500044	B150210000070	****	7500044教育費員上	2	1	7500036	B150210000080	****	7500036教育費員上	3	1	7500035	B150210000090	****	7500035教育費員上	3	1	<table border="1"> <thead> <tr> <th>小学校設置番号コード</th> <th>学校コード</th> <th>郵便町域名</th> <th>設置番号</th> <th>学校種</th> <th>地域の情報等に応じた区へ他地籍学校指定</th> </tr> </thead> <tbody> <tr> <td>7500037</td> <td>B150210000010</td> <td>****</td> <td>7500037教育費員上</td> <td>1</td> <td>1</td> </tr> <tr> <td>7500037</td> <td>B150210000010</td> <td>****</td> <td>7500037教育費員上</td> <td>1</td> <td>1</td> </tr> <tr> <td>7500037</td> <td>B150210000010</td> <td>****</td> <td>7500037教育費員上</td> <td>1</td> <td>1</td> </tr> <tr> <td>7500037</td> <td>B150210000010</td> <td>****</td> <td>7500037教育費員上</td> <td>1</td> <td>1</td> </tr> <tr> <td>7500037</td> <td>B150210000010</td> <td>****</td> <td>7500037教育費員上</td> <td>1</td> <td>1</td> </tr> <tr> <td>7500037</td> <td>B150210000010</td> <td>****</td> <td>7500037教育費員上</td> <td>1</td> <td>1</td> </tr> <tr> <td>7500037</td> <td>B150210000010</td> <td>****</td> <td>7500037教育費員上</td> <td>1</td> <td>1</td> </tr> <tr> <td>7500037</td> <td>B150210000010</td> <td>****</td> <td>7500037教育費員上</td> <td>1</td> <td>1</td> </tr> <tr> <td>7500037</td> <td>B150210000010</td> <td>****</td> <td>7500037教育費員上</td> <td>1</td> <td>1</td> </tr> <tr> <td>7500037</td> <td>B150210000010</td> <td>****</td> <td>7500037教育費員上</td> <td>1</td> <td>1</td> </tr> </tbody> </table> <p>所管学校の児童ごと（1行ごと）に教科調査に関する情報が並んでいる</p>	小学校設置番号コード	学校コード	郵便町域名	設置番号	学校種	地域の情報等に応じた区へ他地籍学校指定	7500037	B150210000010	****	7500037教育費員上	1	1	7500037	B150210000010	****	7500037教育費員上	1	1	7500037	B150210000010	****	7500037教育費員上	1	1	7500037	B150210000010	****	7500037教育費員上	1	1	7500037	B150210000010	****	7500037教育費員上	1	1	7500037	B150210000010	****	7500037教育費員上	1	1	7500037	B150210000010	****	7500037教育費員上	1	1	7500037	B150210000010	****	7500037教育費員上	1	1	7500037	B150210000010	****	7500037教育費員上	1	1	7500037	B150210000010	****	7500037教育費員上	1	1	<table border="1"> <thead> <tr> <th>小学校設置番号コード</th> <th>学校コード</th> <th>郵便町域名</th> <th>設置番号</th> <th>学校種</th> <th>地域の情報等に応じた区へ他地籍学校指定</th> </tr> </thead> <tbody> <tr> <td>7500037</td> <td>B150210000010</td> <td>****</td> <td>7500037教育費員上</td> <td>1</td> <td>1</td> </tr> <tr> <td>7500037</td> <td>B150210000010</td> <td>****</td> <td>7500037教育費員上</td> <td>1</td> <td>1</td> </tr> <tr> <td>7500037</td> <td>B150210000010</td> <td>****</td> <td>7500037教育費員上</td> <td>1</td> <td>1</td> </tr> <tr> <td>7500037</td> <td>B150210000010</td> <td>****</td> <td>7500037教育費員上</td> <td>1</td> <td>1</td> </tr> <tr> <td>7500037</td> <td>B150210000010</td> <td>****</td> <td>7500037教育費員上</td> <td>1</td> <td>1</td> </tr> <tr> <td>7500037</td> <td>B150210000010</td> <td>****</td> <td>7500037教育費員上</td> <td>1</td> <td>1</td> </tr> <tr> <td>7500037</td> <td>B150210000010</td> <td>****</td> <td>7500037教育費員上</td> <td>1</td> <td>1</td> </tr> <tr> <td>7500037</td> <td>B150210000010</td> <td>****</td> <td>7500037教育費員上</td> <td>1</td> <td>1</td> </tr> <tr> <td>7500037</td> <td>B150210000010</td> <td>****</td> <td>7500037教育費員上</td> <td>1</td> <td>1</td> </tr> <tr> <td>7500037</td> <td>B150210000010</td> <td>****</td> <td>7500037教育費員上</td> <td>1</td> <td>1</td> </tr> </tbody> </table> <p>所管学校の児童ごと（1行ごと）に質問調査に関する情報が並んでいる</p>	小学校設置番号コード	学校コード	郵便町域名	設置番号	学校種	地域の情報等に応じた区へ他地籍学校指定	7500037	B150210000010	****	7500037教育費員上	1	1	7500037	B150210000010	****	7500037教育費員上	1	1	7500037	B150210000010	****	7500037教育費員上	1	1	7500037	B150210000010	****	7500037教育費員上	1	1	7500037	B150210000010	****	7500037教育費員上	1	1	7500037	B150210000010	****	7500037教育費員上	1	1	7500037	B150210000010	****	7500037教育費員上	1	1	7500037	B150210000010	****	7500037教育費員上	1	1	7500037	B150210000010	****	7500037教育費員上	1	1	7500037	B150210000010	****	7500037教育費員上	1	1
小学校設置番号コード	学校コード	郵便町域名	設置番号	学校種	地域の情報等に応じた区へ他地籍学校指定																																																																																																																																																																																													
7500037	B150210000010	****	7500037教育費員上	1	1																																																																																																																																																																																													
7500002	B150210000020	****	7500002教育費員上	2	1																																																																																																																																																																																													
7500002	B150210000030	****	7500002教育費員上	2	1																																																																																																																																																																																													
7500010	B150210000040	****	7500010教育費員上	4	5																																																																																																																																																																																													
7500044	B150210000050	****	7500044教育費員上	2	1																																																																																																																																																																																													
7500004	B150210000060	****	7500004教育費員上	3	1																																																																																																																																																																																													
7500044	B150210000070	****	7500044教育費員上	2	1																																																																																																																																																																																													
7500036	B150210000080	****	7500036教育費員上	3	1																																																																																																																																																																																													
7500035	B150210000090	****	7500035教育費員上	3	1																																																																																																																																																																																													
小学校設置番号コード	学校コード	郵便町域名	設置番号	学校種	地域の情報等に応じた区へ他地籍学校指定																																																																																																																																																																																													
7500037	B150210000010	****	7500037教育費員上	1	1																																																																																																																																																																																													
7500037	B150210000010	****	7500037教育費員上	1	1																																																																																																																																																																																													
7500037	B150210000010	****	7500037教育費員上	1	1																																																																																																																																																																																													
7500037	B150210000010	****	7500037教育費員上	1	1																																																																																																																																																																																													
7500037	B150210000010	****	7500037教育費員上	1	1																																																																																																																																																																																													
7500037	B150210000010	****	7500037教育費員上	1	1																																																																																																																																																																																													
7500037	B150210000010	****	7500037教育費員上	1	1																																																																																																																																																																																													
7500037	B150210000010	****	7500037教育費員上	1	1																																																																																																																																																																																													
7500037	B150210000010	****	7500037教育費員上	1	1																																																																																																																																																																																													
7500037	B150210000010	****	7500037教育費員上	1	1																																																																																																																																																																																													
小学校設置番号コード	学校コード	郵便町域名	設置番号	学校種	地域の情報等に応じた区へ他地籍学校指定																																																																																																																																																																																													
7500037	B150210000010	****	7500037教育費員上	1	1																																																																																																																																																																																													
7500037	B150210000010	****	7500037教育費員上	1	1																																																																																																																																																																																													
7500037	B150210000010	****	7500037教育費員上	1	1																																																																																																																																																																																													
7500037	B150210000010	****	7500037教育費員上	1	1																																																																																																																																																																																													
7500037	B150210000010	****	7500037教育費員上	1	1																																																																																																																																																																																													
7500037	B150210000010	****	7500037教育費員上	1	1																																																																																																																																																																																													
7500037	B150210000010	****	7500037教育費員上	1	1																																																																																																																																																																																													
7500037	B150210000010	****	7500037教育費員上	1	1																																																																																																																																																																																													
7500037	B150210000010	****	7500037教育費員上	1	1																																																																																																																																																																																													
7500037	B150210000010	****	7500037教育費員上	1	1																																																																																																																																																																																													

2-3. 所管する学校のデータ

(所管する全ての学校の1-1.のデータ) ※個人票を除く

3. 都道府県教育委員会への提供データ①

3-1. 各都道府県のデータ

(注) 小学校の例です。中学校も同様です。

調査結果概況			問題別調査結果																																																							
都道府県番号_01 児童（域内の学校）ごと 	都道府県番号_02 域内の学校ごと 	都道府県番号_03 域内の市町村教育委員会ごと 	都道府県番号_04 問題別調査結果 	都道府県番号_05 問題別（解答類型）調査結果 <table border="1"> <thead> <tr> <th>問題番号</th> <th>問題の概要</th> <th>1</th> <th>2</th> <th>3</th> <th>4</th> </tr> </thead> <tbody> <tr> <td>1三(1)</td> <td>①インクビームの文字の1画で、誰かさんが後継者かのように興奮した目的として適切なものを選定する</td> <td>52.3</td> <td>0.3</td> <td>2.5</td> <td>31.3</td> </tr> </tbody> </table>	問題番号	問題の概要	1	2	3	4	1三(1)	①インクビームの文字の1画で、誰かさんが後継者かのように興奮した目的として適切なものを選定する	52.3	0.3	2.5	31.3																																										
問題番号	問題の概要	1	2	3	4																																																					
1三(1)	①インクビームの文字の1画で、誰かさんが後継者かのように興奮した目的として適切なものを選定する	52.3	0.3	2.5	31.3																																																					
児童質問調査の回答結果集計		学校質問調査の回答結果集計		実施概況																																																						
都道府県番号_06 <表> <table border="1"> <thead> <tr> <th>質問</th> <th>質問事項</th> <th>1</th> <th>2</th> <th>3</th> <th>4</th> </tr> </thead> <tbody> <tr> <td>(1)</td> <td>読書を楽しんでいますか</td> <td>62,188</td> <td>5,793</td> <td>5,479</td> <td>1,342</td> </tr> <tr> <td>(2)</td> <td>毎日、何らかい時間読書していますか</td> <td>27,196</td> <td>28,027</td> <td>9,789</td> <td>3,946</td> </tr> </tbody> </table>	質問	質問事項	1	2	3	4	(1)	読書を楽しんでいますか	62,188	5,793	5,479	1,342	(2)	毎日、何らかい時間読書していますか	27,196	28,027	9,789	3,946	都道府県番号_07 <グラフ> 	都道府県番号_08 <表> <table border="1"> <thead> <tr> <th>質問</th> <th>質問事項</th> <th>1</th> <th>2</th> <th>3</th> <th>4</th> </tr> </thead> <tbody> <tr> <td>(1)</td> <td>読書を楽しむための学校の取組の有無</td> <td>0</td> <td>0</td> <td>0</td> <td>0</td> </tr> <tr> <td>(2)</td> <td>読書を楽しむための学校の取組の有無（特別支援学校の児童を除く）</td> <td>0</td> <td>0</td> <td>0</td> <td>0</td> </tr> </tbody> </table>	質問	質問事項	1	2	3	4	(1)	読書を楽しむための学校の取組の有無	0	0	0	0	(2)	読書を楽しむための学校の取組の有無（特別支援学校の児童を除く）	0	0	0	0	都道府県番号_09 <グラフ> 	都道府県番号_12 実施概況（県全体・市町村別） <table border="1"> <thead> <tr> <th>実施状況</th> <th>実施率</th> <th>実施率</th> <th>実施率</th> <th>実施率</th> <th>実施率</th> </tr> </thead> <tbody> <tr> <td>実施済</td> <td>1,000</td> <td>9.4</td> <td>97.1</td> <td>10.9</td> <td>3.1</td> </tr> <tr> <td>未実施</td> <td>1,000</td> <td>9.4</td> <td>97.1</td> <td>10.9</td> <td>3.1</td> </tr> </tbody> </table>	実施状況	実施率	実施率	実施率	実施率	実施率	実施済	1,000	9.4	97.1	10.9	3.1	未実施	1,000	9.4	97.1	10.9	3.1
質問	質問事項	1	2	3	4																																																					
(1)	読書を楽しんでいますか	62,188	5,793	5,479	1,342																																																					
(2)	毎日、何らかい時間読書していますか	27,196	28,027	9,789	3,946																																																					
質問	質問事項	1	2	3	4																																																					
(1)	読書を楽しむための学校の取組の有無	0	0	0	0																																																					
(2)	読書を楽しむための学校の取組の有無（特別支援学校の児童を除く）	0	0	0	0																																																					
実施状況	実施率	実施率	実施率	実施率	実施率																																																					
実施済	1,000	9.4	97.1	10.9	3.1																																																					
未実施	1,000	9.4	97.1	10.9	3.1																																																					
クロス集計		都道府県の結果チャート			質問調査経年変化グラフ																																																					
都道府県番号_10 児童質問×正答率 <table border="1"> <thead> <tr> <th>質問</th> <th>正答率</th> <th>正答率</th> <th>正答率</th> <th>正答率</th> </tr> </thead> <tbody> <tr> <td>1</td> <td>85.1</td> <td>89.2</td> <td>83.8</td> <td>89.0</td> </tr> <tr> <td>2</td> <td>8.7</td> <td>87.6</td> <td>84.4</td> <td>86.4</td> </tr> <tr> <td>3</td> <td>4.2</td> <td>80.7</td> <td>88.8</td> <td>88.7</td> </tr> <tr> <td>4</td> <td>2.0</td> <td>85.2</td> <td>81.8</td> <td>85.9</td> </tr> </tbody> </table>	質問	正答率	正答率	正答率	正答率	1	85.1	89.2	83.8	89.0	2	8.7	87.6	84.4	86.4	3	4.2	80.7	88.8	88.7	4	2.0	85.2	81.8	85.9	都道府県番号_11 学校質問×正答率 <table border="1"> <thead> <tr> <th>質問</th> <th>正答率</th> <th>正答率</th> <th>正答率</th> <th>正答率</th> </tr> </thead> <tbody> <tr> <td>1</td> <td>0.0</td> <td>0.0</td> <td>0.0</td> <td>0.0</td> </tr> <tr> <td>2</td> <td>0.0</td> <td>0.0</td> <td>0.0</td> <td>0.0</td> </tr> <tr> <td>3</td> <td>0.0</td> <td>0.0</td> <td>0.0</td> <td>0.0</td> </tr> <tr> <td>4</td> <td>85.3</td> <td>85.9</td> <td>85.3</td> <td>85.3</td> </tr> </tbody> </table>	質問	正答率	正答率	正答率	正答率	1	0.0	0.0	0.0	0.0	2	0.0	0.0	0.0	0.0	3	0.0	0.0	0.0	0.0	4	85.3	85.9	85.3	85.3	都道府県番号_13 	都道府県番号_14 児童質問調査 	都道府県番号_15 学校質問調査 				
質問	正答率	正答率	正答率	正答率																																																						
1	85.1	89.2	83.8	89.0																																																						
2	8.7	87.6	84.4	86.4																																																						
3	4.2	80.7	88.8	88.7																																																						
4	2.0	85.2	81.8	85.9																																																						
質問	正答率	正答率	正答率	正答率																																																						
1	0.0	0.0	0.0	0.0																																																						
2	0.0	0.0	0.0	0.0																																																						
3	0.0	0.0	0.0	0.0																																																						
4	85.3	85.9	85.3	85.3																																																						

3. 都道府県教育委員会への提供データ②

3-1'. 各都道府県（指定都市を除く）のデータ ※指定都市が所在する道府県のみ

（3-1. と同様のデータ）

3-2. ローデータ (.csv)

（注）小学校の例です。中学校も同様です。

各学校のローデータファイル	各児童（教科調査）のローデータファイル	各児童（質問調査）のローデータファイル																																																																																																																																																																																																																													
<table border="1"> <thead> <tr> <th>小学校設置番号コード</th> <th>学校コード</th> <th>都道府県名</th> <th>設置番号</th> <th>学校種</th> <th>地域の情報等に応じた家ノハ地等学校指定</th> </tr> </thead> <tbody> <tr> <td>7500037</td> <td>815021000010</td> <td>****</td> <td>7500037</td> <td>教育委員会</td> <td>1</td> <td>1</td> </tr> <tr> <td>7500002</td> <td>815021000020</td> <td>****</td> <td>7500002</td> <td>教育委員会</td> <td>2</td> <td>1</td> </tr> <tr> <td>7500002</td> <td>815021000030</td> <td>****</td> <td>7500002</td> <td>教育委員会</td> <td>2</td> <td>1</td> </tr> <tr> <td>7500010</td> <td>815021000040</td> <td>****</td> <td>7500010</td> <td>教育委員会</td> <td>4</td> <td>5</td> </tr> <tr> <td>7500044</td> <td>815021000050</td> <td>****</td> <td>7500044</td> <td>教育委員会</td> <td>2</td> <td>1</td> </tr> <tr> <td>7500004</td> <td>815021000060</td> <td>****</td> <td>7500004</td> <td>教育委員会</td> <td>3</td> <td>1</td> </tr> <tr> <td>7500044</td> <td>815021000070</td> <td>****</td> <td>7500044</td> <td>教育委員会</td> <td>2</td> <td>1</td> </tr> <tr> <td>7500036</td> <td>815021000080</td> <td>****</td> <td>7500036</td> <td>教育委員会</td> <td>3</td> <td>1</td> </tr> <tr> <td>7500035</td> <td>815021000090</td> <td>****</td> <td>7500035</td> <td>教育委員会</td> <td>3</td> <td>1</td> </tr> </tbody> </table> <p>域内の学校ごと（1行ごと）にデータが並んでいる</p>	小学校設置番号コード	学校コード	都道府県名	設置番号	学校種	地域の情報等に応じた家ノハ地等学校指定	7500037	815021000010	****	7500037	教育委員会	1	1	7500002	815021000020	****	7500002	教育委員会	2	1	7500002	815021000030	****	7500002	教育委員会	2	1	7500010	815021000040	****	7500010	教育委員会	4	5	7500044	815021000050	****	7500044	教育委員会	2	1	7500004	815021000060	****	7500004	教育委員会	3	1	7500044	815021000070	****	7500044	教育委員会	2	1	7500036	815021000080	****	7500036	教育委員会	3	1	7500035	815021000090	****	7500035	教育委員会	3	1	<table border="1"> <thead> <tr> <th>小学校設置番号コード</th> <th>学校コード</th> <th>都道府県名</th> <th>設置番号</th> <th>学校種</th> <th>地域の情報等に応じた家ノハ地等学校指定</th> </tr> </thead> <tbody> <tr> <td>7500037</td> <td>815021000010</td> <td>****</td> <td>7500037</td> <td>教育委員会</td> <td>1</td> <td>1</td> </tr> <tr> <td>7500037</td> <td>815021000010</td> <td>****</td> <td>7500037</td> <td>教育委員会</td> <td>1</td> <td>1</td> </tr> <tr> <td>7500037</td> <td>815021000010</td> <td>****</td> <td>7500037</td> <td>教育委員会</td> <td>1</td> <td>1</td> </tr> <tr> <td>7500037</td> <td>815021000010</td> <td>****</td> <td>7500037</td> <td>教育委員会</td> <td>1</td> <td>1</td> </tr> <tr> <td>7500037</td> <td>815021000010</td> <td>****</td> <td>7500037</td> <td>教育委員会</td> <td>1</td> <td>1</td> </tr> <tr> <td>7500037</td> <td>815021000010</td> <td>****</td> <td>7500037</td> <td>教育委員会</td> <td>1</td> <td>1</td> </tr> <tr> <td>7500037</td> <td>815021000010</td> <td>****</td> <td>7500037</td> <td>教育委員会</td> <td>1</td> <td>1</td> </tr> <tr> <td>7500037</td> <td>815021000010</td> <td>****</td> <td>7500037</td> <td>教育委員会</td> <td>1</td> <td>1</td> </tr> <tr> <td>7500037</td> <td>815021000010</td> <td>****</td> <td>7500037</td> <td>教育委員会</td> <td>1</td> <td>1</td> </tr> <tr> <td>7500037</td> <td>815021000010</td> <td>****</td> <td>7500037</td> <td>教育委員会</td> <td>1</td> <td>1</td> </tr> </tbody> </table> <p>域内の学校の児童ごと（1行ごと）に教科調査に関する情報が並んでいる</p>	小学校設置番号コード	学校コード	都道府県名	設置番号	学校種	地域の情報等に応じた家ノハ地等学校指定	7500037	815021000010	****	7500037	教育委員会	1	1	7500037	815021000010	****	7500037	教育委員会	1	1	7500037	815021000010	****	7500037	教育委員会	1	1	7500037	815021000010	****	7500037	教育委員会	1	1	7500037	815021000010	****	7500037	教育委員会	1	1	7500037	815021000010	****	7500037	教育委員会	1	1	7500037	815021000010	****	7500037	教育委員会	1	1	7500037	815021000010	****	7500037	教育委員会	1	1	7500037	815021000010	****	7500037	教育委員会	1	1	7500037	815021000010	****	7500037	教育委員会	1	1	<table border="1"> <thead> <tr> <th>小学校設置番号コード</th> <th>学校コード</th> <th>都道府県名</th> <th>設置番号</th> <th>学校種</th> <th>地域の情報等に応じた家ノハ地等学校指定</th> </tr> </thead> <tbody> <tr> <td>7500037</td> <td>815021000010</td> <td>****</td> <td>7500037</td> <td>教育委員会</td> <td>1</td> <td>1</td> </tr> <tr> <td>7500037</td> <td>815021000010</td> <td>****</td> <td>7500037</td> <td>教育委員会</td> <td>1</td> <td>1</td> </tr> <tr> <td>7500037</td> <td>815021000010</td> <td>****</td> <td>7500037</td> <td>教育委員会</td> <td>1</td> <td>1</td> </tr> <tr> <td>7500037</td> <td>815021000010</td> <td>****</td> <td>7500037</td> <td>教育委員会</td> <td>1</td> <td>1</td> </tr> <tr> <td>7500037</td> <td>815021000010</td> <td>****</td> <td>7500037</td> <td>教育委員会</td> <td>1</td> <td>1</td> </tr> <tr> <td>7500037</td> <td>815021000010</td> <td>****</td> <td>7500037</td> <td>教育委員会</td> <td>1</td> <td>1</td> </tr> <tr> <td>7500037</td> <td>815021000010</td> <td>****</td> <td>7500037</td> <td>教育委員会</td> <td>1</td> <td>1</td> </tr> <tr> <td>7500037</td> <td>815021000010</td> <td>****</td> <td>7500037</td> <td>教育委員会</td> <td>1</td> <td>1</td> </tr> <tr> <td>7500037</td> <td>815021000010</td> <td>****</td> <td>7500037</td> <td>教育委員会</td> <td>1</td> <td>1</td> </tr> <tr> <td>7500037</td> <td>815021000010</td> <td>****</td> <td>7500037</td> <td>教育委員会</td> <td>1</td> <td>1</td> </tr> </tbody> </table> <p>域内の学校の児童ごと（1行ごと）に質問調査に関する情報が並んでいる</p>	小学校設置番号コード	学校コード	都道府県名	設置番号	学校種	地域の情報等に応じた家ノハ地等学校指定	7500037	815021000010	****	7500037	教育委員会	1	1	7500037	815021000010	****	7500037	教育委員会	1	1	7500037	815021000010	****	7500037	教育委員会	1	1	7500037	815021000010	****	7500037	教育委員会	1	1	7500037	815021000010	****	7500037	教育委員会	1	1	7500037	815021000010	****	7500037	教育委員会	1	1	7500037	815021000010	****	7500037	教育委員会	1	1	7500037	815021000010	****	7500037	教育委員会	1	1	7500037	815021000010	****	7500037	教育委員会	1	1	7500037	815021000010	****	7500037	教育委員会	1	1
小学校設置番号コード	学校コード	都道府県名	設置番号	学校種	地域の情報等に応じた家ノハ地等学校指定																																																																																																																																																																																																																										
7500037	815021000010	****	7500037	教育委員会	1	1																																																																																																																																																																																																																									
7500002	815021000020	****	7500002	教育委員会	2	1																																																																																																																																																																																																																									
7500002	815021000030	****	7500002	教育委員会	2	1																																																																																																																																																																																																																									
7500010	815021000040	****	7500010	教育委員会	4	5																																																																																																																																																																																																																									
7500044	815021000050	****	7500044	教育委員会	2	1																																																																																																																																																																																																																									
7500004	815021000060	****	7500004	教育委員会	3	1																																																																																																																																																																																																																									
7500044	815021000070	****	7500044	教育委員会	2	1																																																																																																																																																																																																																									
7500036	815021000080	****	7500036	教育委員会	3	1																																																																																																																																																																																																																									
7500035	815021000090	****	7500035	教育委員会	3	1																																																																																																																																																																																																																									
小学校設置番号コード	学校コード	都道府県名	設置番号	学校種	地域の情報等に応じた家ノハ地等学校指定																																																																																																																																																																																																																										
7500037	815021000010	****	7500037	教育委員会	1	1																																																																																																																																																																																																																									
7500037	815021000010	****	7500037	教育委員会	1	1																																																																																																																																																																																																																									
7500037	815021000010	****	7500037	教育委員会	1	1																																																																																																																																																																																																																									
7500037	815021000010	****	7500037	教育委員会	1	1																																																																																																																																																																																																																									
7500037	815021000010	****	7500037	教育委員会	1	1																																																																																																																																																																																																																									
7500037	815021000010	****	7500037	教育委員会	1	1																																																																																																																																																																																																																									
7500037	815021000010	****	7500037	教育委員会	1	1																																																																																																																																																																																																																									
7500037	815021000010	****	7500037	教育委員会	1	1																																																																																																																																																																																																																									
7500037	815021000010	****	7500037	教育委員会	1	1																																																																																																																																																																																																																									
7500037	815021000010	****	7500037	教育委員会	1	1																																																																																																																																																																																																																									
小学校設置番号コード	学校コード	都道府県名	設置番号	学校種	地域の情報等に応じた家ノハ地等学校指定																																																																																																																																																																																																																										
7500037	815021000010	****	7500037	教育委員会	1	1																																																																																																																																																																																																																									
7500037	815021000010	****	7500037	教育委員会	1	1																																																																																																																																																																																																																									
7500037	815021000010	****	7500037	教育委員会	1	1																																																																																																																																																																																																																									
7500037	815021000010	****	7500037	教育委員会	1	1																																																																																																																																																																																																																									
7500037	815021000010	****	7500037	教育委員会	1	1																																																																																																																																																																																																																									
7500037	815021000010	****	7500037	教育委員会	1	1																																																																																																																																																																																																																									
7500037	815021000010	****	7500037	教育委員会	1	1																																																																																																																																																																																																																									
7500037	815021000010	****	7500037	教育委員会	1	1																																																																																																																																																																																																																									
7500037	815021000010	****	7500037	教育委員会	1	1																																																																																																																																																																																																																									
7500037	815021000010	****	7500037	教育委員会	1	1																																																																																																																																																																																																																									

3-3. 域内教育委員会のデータ

（域内の全ての市町村教育委員会の2-1. のデータ）

3-4. 所管及び域内の学校のデータ

（所管及び域内の全ての学校の1-1. のデータ） ※個人票を除く

結果チャートについて

「令和8年度全国学力・学習状況調査」担当者会議
2025年12月12日(金) 14:00~16:00
資料1-3より抜粋

1. 結果チャートの見直し経緯

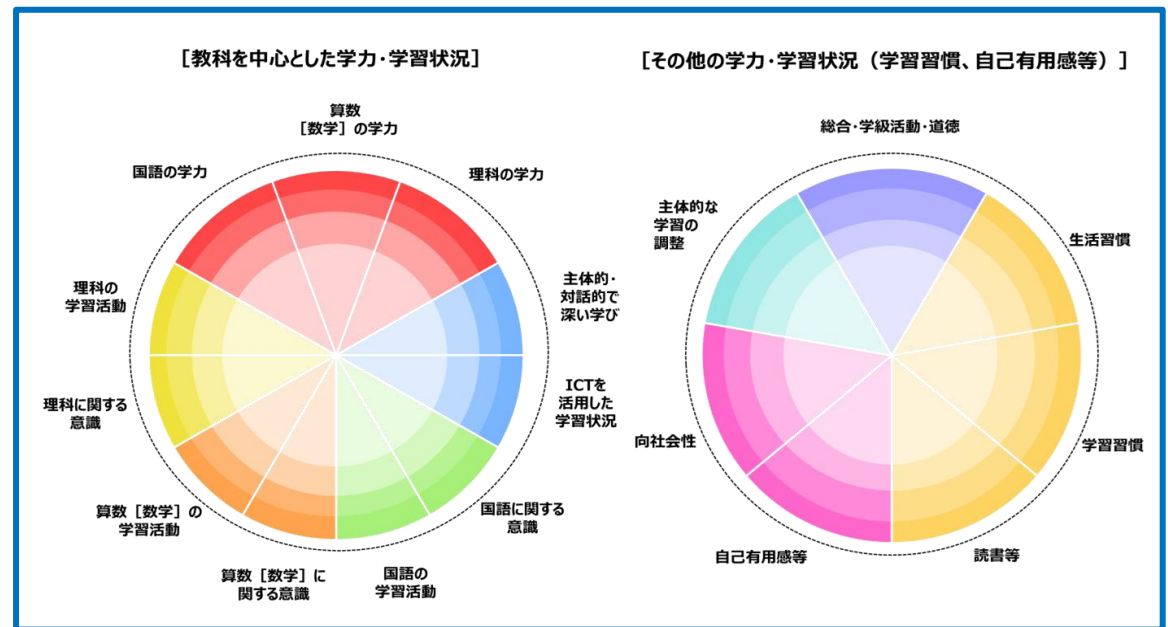
- 各学校において自らの児童生徒の学力・学習状況等を多面的な分析を行うことをねらいとして提供（平成21年度～）
- 令和7年度から、児童生徒の学力・学習状況をより細やかに分析し、特徴を把握しやすくする観点から、2つの結果チャートの領域構成と利用する児童生徒質問の項目を見直し、「都道府県・指定都市の結果チャート」を初めて公表。

<教科を中心とした学力・学習状況の領域名と児童（生徒）質問番号の対応一覧表>

領域番号	領域名	児童(生徒)質問 対応領域・質問番号
1	国語の学力	
2	算数(数学)の学力	
3	理科の学力	
4	主体的・対話的で深い学び	(31)~(35)(37)(39)
5	ICTを活用した学習状況	(28)(29)
6	国語に関する意識	(44)(45)(47)
7	国語の学習活動	(46)(48)~(51)
8	算数(数学)に関する意識	(52)(53)(55)(56)
9	算数(数学)の学習活動	(54)(57)~(59)
10	理科に関する意識	(60)(61)(63)~(65) 小学校
		(60)(61)(63)~(66) 中学校
11	理科の学習活動	(62)(66)~(70) 小学校
		(62)(67)~(70) 中学校

※領域番号1~3については、各教科の全国平均正答率(中学校の領域番号3については全国平均IRTスコア)を基準として比較したものである。

※領域番号4~11については、「小学校児童(中学校生徒)質問対応領域・項目番号」に表示した質問における「選択肢別の得点換算」の全国平均値を基準として比較したものである。



<その他の学力・学習状況(学習習慣、自己有用感等)の領域名と児童(生徒)質問番号の対応一覧表>

領域番号	領域名	児童(生徒)質問 対応領域・質問番号
12	総合・学級活動・道徳	(40)~(43)
13	生活習慣	(1)~(3)
14	学習習慣	(17)(19)
15	読書等	(21)~(24)
16	自己有用感等	(5)(6)(10)(12)(14)(15)
17	向社会性	(8)(9)(11)(27)
18	主体的な学習の調整	(16)(36)

※領域番号12~18については、「小学校児童(中学校生徒)質問対応領域・項目番号」に表示した質問における「選択肢別の得点換算」の全国平均値を基準として比較したものである。

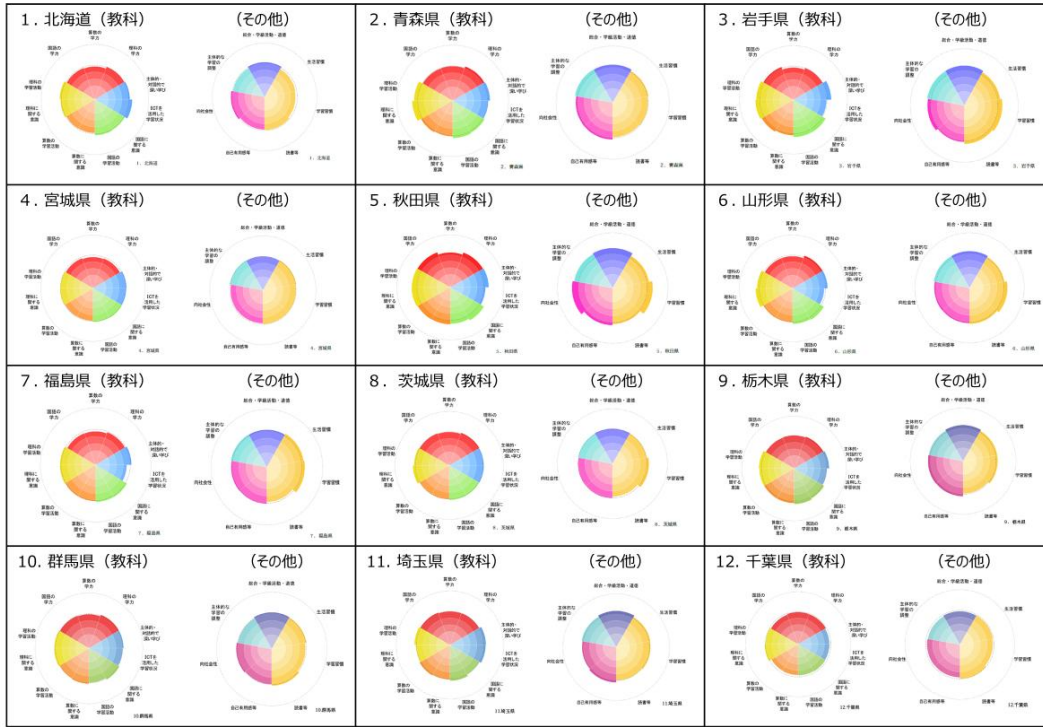
都道府県・指定都市別の児童生徒・学校質問調査の「領域別回答状況」の得点換算方法

- (1) 学校別に、領域ごとの質問項目回答割合から、肯定的な回答割合が高いほど点数が高くなるよう得点を算出。
- (2) (1)で学校別に算出した得点を全国平均が0、標準偏差が1になるように標準化する。
- (3) 当該都道府県(又は指定都市)内の算出の対象とする全学校について、(2)の数値の平均を算出する。
- (4) (3)で算出された得点に5.0を加える。

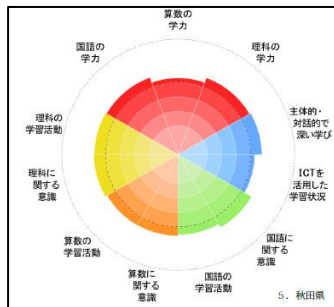
<参考：令和7年度の都道府県・指定都市の結果チャート>

① 都道府県・指定都市結果チャート一覧

② 都道府県・指定都市別ノート

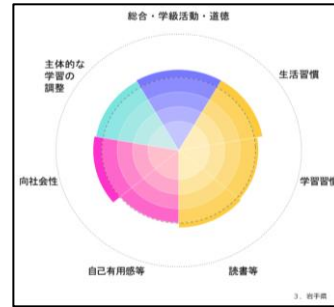


(例)小学校 秋田(教科)



「国語に関する意識」の数値が高い

中学校 岩手(その他)



「向社会的性」の数値が高い

令和7年度 全国学力・学習状況調査 都道府県・指定都市別ノート

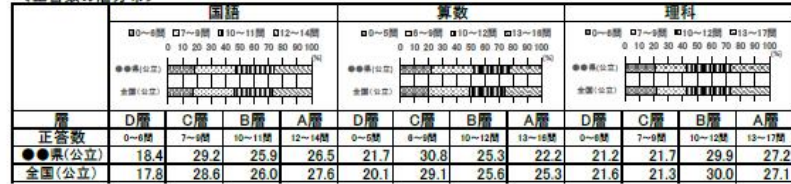
83. ●●●県 イメージ

【1】教科調査・質問調査の結果

①小学校
<正答率の分布>



<正答率の層分布>



<結果チャート> ※点線は全国平均を示している。

【教科を中心とした学力・学習状況】(全国基準)



【その他の学力・学習状況】(全国基準)

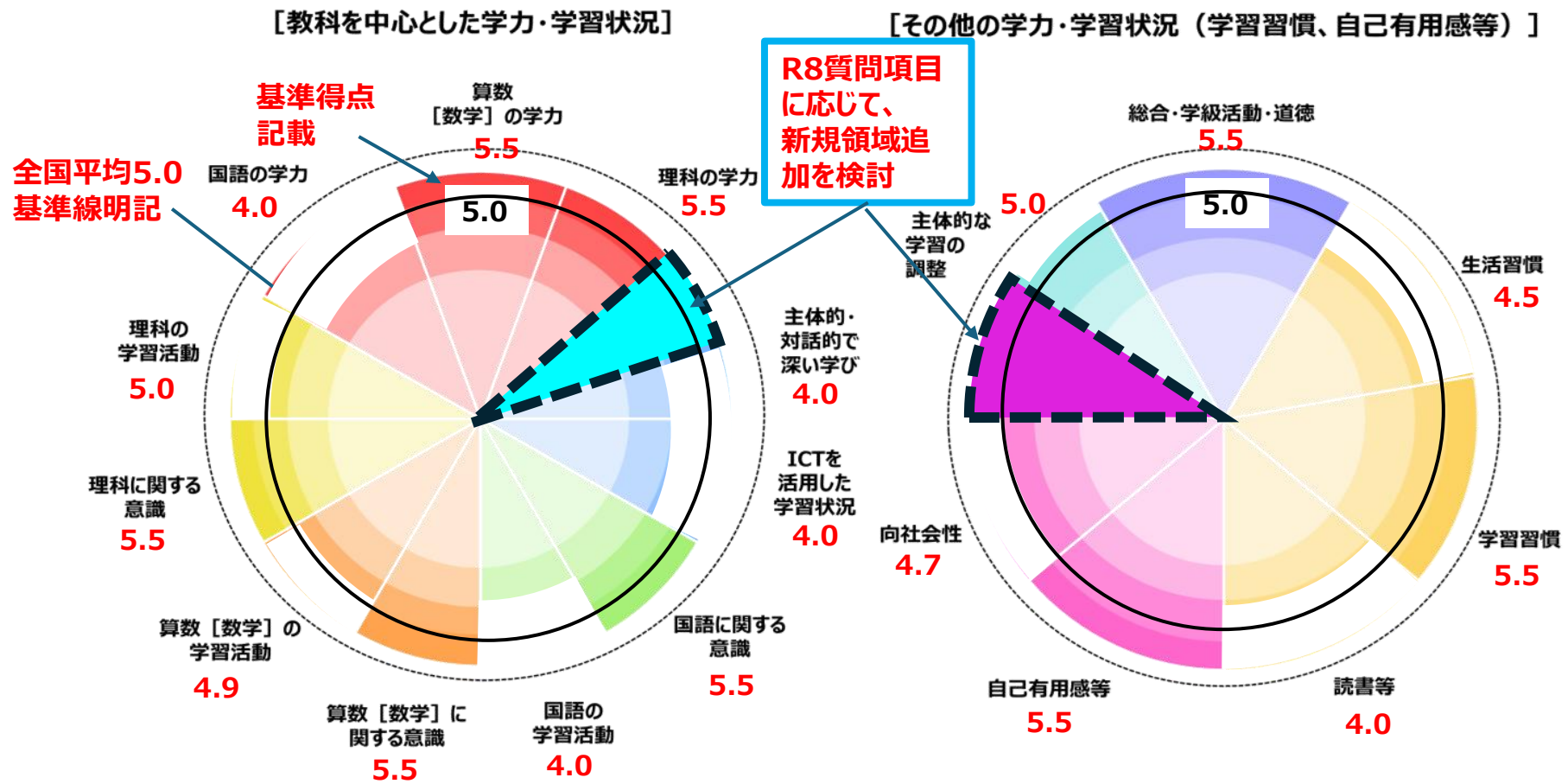


【2】全体の特徴

- ・全教科、全国的なばらつき傾向と大きな差は見られなかった。
- ・D層の割合、バンド1の割合は、それぞれ全国の結果と比較して大きな差は見られなかった。
- ・●●●教科・●●●教科について、全国の結果と比較して、D層の割合、バンド1の割合が多い結果となっている。他の教科について、D層の割合、バンド1の割合は、それぞれ全国の結果と比較して大きな差は見られなかった。
- ・小学校(中学校)においては、「●●」や「●●●」領域のスコアについて、高い結果が出ている。また、「●●」や「●●●」領域のスコアについて、低い結果が出ている。

2. 令和8年度調査 結果チャートの方向性

今回改善・公表した、令和7年度の結果チャートの枠組みを維持しつつ、更なる改善に向けて、レイアウトや内容等について一部変更を行う。



学力調査を活用した専門的な課題分析に関する調査研究 (専門的な知見を活用した高度な分析に関する調査研究) について

○本調査研究の概要

教育施策の検証や学習指導の改善を図る上で、全国学力・学習状況調査の結果の分析・活用が重要。このため、大学等の研究機関等の専門的な知見を活用した高度な分析を行い、成果報告書を公表している。

○令和7年度調査研究の内容

経年変化分析調査および保護者に対する調査の結果等を活用した専門的な分析

受託者：国立大学法人福岡教育大学

令和6年度全国学力・学習状況調査（以下「令和6年度調査」という。）の経年変化分析調査においては、小学校国語・算数、中学校国語・英語についてスコアの低下が見られた。このことについて、令和6年度調査の保護者に対する調査や、その他の既存の各種データを用いるとともに、必要に応じて追加的な調査を行い、児童生徒の状況、社会経済的背景（SES（Socio-Economic Status））を含む家庭の状況、学校の状況、新型コロナウイルス感染症による生活環境の変化等について分析し、要因を探る。その際、スコアの低下が見られなかった学校等における特徴的な取組事例を収集する。また、児童生徒の学力に影響を与えうる社会変化の影響を捉える手法についても検討する。

研究テーマ

- ①学力低下が、どこで、どの程度生じているかに関する実態把握
- ②学力低下の要因に関する多面的な検討
- ③学力低下に抗している学校の特徴に関する情報収集
- ④保護者に対する調査のモード効果の検証

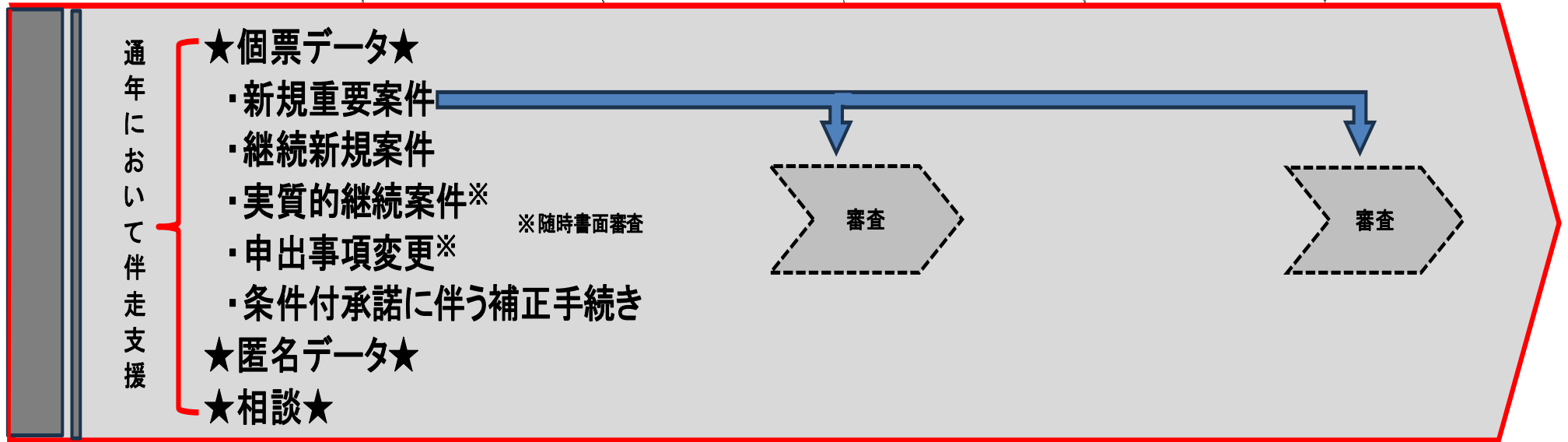
令和8年度以降の貸与手続きの改善について

「全国学力・学習状況調査」の集計結果データの貸与に関する
有識者会議（令和7年度第6回）
2026年2月20日（金）10:00～12:00
資料2より抜粋

● 「全国学力・学習状況調査」の集計結果データの貸与手続きに関する年間スケジュール



令和8年度以降



【改善点】

- ・ 申出受付の通年化
- ・ 継続新規案件の手続き簡素化及び補正手続きの導入（有識者会議の書面審査も活用）
- ・ 新規申出案件、申出事項変更対応など、よりきめ細かに相談対応（伴走支援）

公教育データ・プラットフォームの リニューアルについて

～全国学力・学習状況調査関連のコンテンツを中心に～

公教育データ・プラットフォームとは、文部科学省や国立教育政策研究所等が実施した教育分野の自治体・学校等の状況に関する調査データや研究成果・取組事例を集約するプラットフォームです。

国立教育政策研究所では、本年3月23日に公教育データ・プラットフォーム（公教育DPF）をリニューアル予定です。

（リニューアル後のトップページ👉 <https://www.nier.go.jp/edsc/edp/index.html>）

本資料では、リニューアルに先立って一部先行公開中の全国学力・学習状況調査関連のコンテンツを紹介します。

令和8年3月17日
国立教育政策研究所 教育データサイエンスセンター

1. データで見る日本の教育



掲載URL (公教育DPSリニューアル後も変わりません) <https://www.nier.go.jp/edsc/edp/data/index.html>

日本の教育に関するデータを、グラフやチャートなどで可視化しました。可視化されたデータについて更に掘り下げたい方向けに、集計結果データや擬似データの情報も掲載しています。
※コンテンツは順次掲載していきます。

リニューアル後の公教育DPF (イメージ)

公教育データ・プラットフォーム

データで見る日本の教育 | 統計・調査カタログ | 研究成果・事例カタログ

公教育データ・プラットフォーム

データで見る日本の教育 | 統計・調査カタログ | 研究成果・事例カタログ | 教育データ活用講座

最終更新日: 令和8年3月22日

データで見る日本の教育

統計・調査カタログ
国が実施した教育に関する統計・調査の結果データのリンク集です。
一部調査については、データ貸与も可能です。

研究成果・事例カタログ
国立教育政策研究所や文部科学省、その他関係機関において実施・作成した、教育に関する研究成果や事例集を掲載しています。

教育データ活用講座
自治体担当者を対象とした、教育データ活用方向のための動画・資料を作成・掲載しています。

公教育データ・プラットフォーム

データで見る日本の教育 | 統計・調査カタログ | 研究成果・事例カタログ

データで見る日本の教育

カテゴリからデータを探す
調査名からデータを探す

カテゴリからデータを探す

調査名からデータを探す

全国学力・学習状況調査

公教育データ・プラットフォーム

データで見る日本の教育 | 統計・調査カタログ | 研究成果・事例カタログ

データで見る日本の教育
「全国学力・学習状況調査」

1. 質問調査アーカイブ

2. パブリックユースデータ(擬似データ)

3. 集計結果データの貸与

一部先行公開中
(3/23以降もコンテンツ追加予定)

質問調査アーカイブ（1/27公開）



掲載URL（公教育DPSリニューアル後も変わりません） <https://www.nier.go.jp/edsc/edp/data/zenkokugakuryoku/index.html#questionnaire>

全国学力・学習状況調査では、平成19年度の調査開始以降、児童生徒に対する質問調査と学校に対する質問調査が実施されてきました。毎年度の調査結果は報告書に取りまとめられ、国立教育政策研究所ホームページにてpdfファイルが公表されています。しかし、年度ごとの報告書から質問調査の全体像を把握するのは難しい状況でした。

そこで、デジタル庁ファクト&データユニットの協力により、これまでの全国学力・学習状況調査「児童生徒質問調査」「学校質問調査」の質問項目や回答結果の全体像を見ることができるようツールを開発しました。

1. 質問項目一覧

過去の報告書に掲載されている質問項目を、カテゴリごとに掲載。

全国学力・学習状況調査 | 児童生徒質問調査アーカイブ

小学校 中学校

質問項目の一覧

質問のカテゴリ 挑戦心、達成感、規範意識、自己有用感、幸福感等

期間 2007 2025

分類	質問項目	2007	2008	2009	2010	2012	2013	2014	2015	2016	2017	2018	2019	2021	2022	2023	2024	2025
挑戦心、達成感、規範意識、自己有用感、幸福感等	自分には、よいところがあると思いますか																	
	将来の夢や目標を持っていますか																	
	人が困っているときは、進んで助けていますか																	
	いじめは、どんな理由があってもいけないことだと思いますか																	
	人の役に立つ人間になりたいと思いますか																	
	難しいことでも、失敗を恐れなくて挑戦していますか																	
	学校のきまりを守っていますか																	
	友達との約束を守っていますか																	
	ものごとを最後までやり遂げて、うれしかったことがありますか																	
	学校に行くのは楽しいと思いますか																	
	先生は、あなたのよいところを認めてくれていると思いますか																	
	学級みんなで話し合っで決めたことなどに協力して取り組み、うれしかったことがありますか																	
	自分と違う意見について考えるのは楽しいと思いますか																	
	自分でやると決めたことは、やり遂げるようにしていますか																	
	困りことや不安がある時に、先生や学校にいる大人にいつでも相談できますか																	

データがある □ データがない

クリックして 回答の経年変化にドリルスルーします

回答の経年変化をみる

国立教育政策研究所

結果を閲覧したい質問項目を選択して「回答の経年変化をみる」をクリックすると、経年変化のグラフを閲覧できる。

2. 回答の経年変化

カテゴリを選択し、集計結果を閲覧したい質問項目を選択。

全国学力・学習状況調査 | 児童生徒質問調査アーカイブ | 回答の経年変化

小学校 中学校

質問のカテゴリ 挑戦心、達成感、規範意識、自己有用感、...

質問項目

- 自分には、よいところがあると思いますか
- 将来の夢や目標を持っていますか
- 人が困っているときは、進んで助けていますか
- いじめは、どんな理由があってもいけないことだと...
- 人の役に立つ人間になりたいと思いますか
- 難しいことでも、失敗を恐れなくて挑戦していますか
- 学校のきまりを守っていますか
- 友達との約束を守っていますか
- ものごとを最後までやり遂げて、うれしかったこと...
- 学校に行くのは楽しいと思いますか
- 先生は、あなたのよいところを認めてくれていると...
- 学級みんなで話し合っで決めたことなどに協力して...
- 自分と違う意見について考えるのは楽しいと思いま...
- 自分でやると決めたことは、やり遂げるようにして...
- 困りことや不安がある時に、先生や学校にいる大人...
- 友達と協力するのは楽しいと思いますか
- 困りことや不安がある時に、先生や学校にいる大人...
- 友達関係に満足していますか
- 普段の生活の中で、幸せな気持ちになることはどれ...

「人が困っているときは、進んで助けていますか」という質問に対する回答

回答の項目

- 当てはまる
- どちらかといえば、当てはまる
- どちらかといえば、当てはまらない
- 当てはまらない
- その他
- 無回答

回答の年次推移

年次	当てはまる	どちらかといえば、当てはまる	どちらかといえば、当てはまらない	当てはまらない	その他	無回答
2025	49.4%	44.4%	5.2%	6.2%	9.3%	9.7%
2020	40.4%	47.5%	10.5%	38.6%	46.8%	12.3%
2010	25.4%	54.3%	17.7%	25.5%	53.2%	18.3%
	24.4%	53.4%	19.2%	23.4%	52.9%	20.5%

西暦 2016
回答番号 1
回答割合 37.0 (37.04%)

国立教育政策研究所

選択した項目の質問文（最新）と集計結果の経年比較のグラフが表示される。



パブリックユースデータ（擬似データ）（1/27公開）

掲載URL（公教育DPSリニューアル後も変わりません） <https://www.nier.go.jp/edsc/edp/data/zenkokugakuryoku/index.html#pseudo>

全国学力・学習状況調査は、全国の小学校6年生（約100万人）、中学校3年生（約100万人）を対象に、文部科学省・国立教育政策研究所が共同で実施しています。本調査の集計結果データについては、文部科学省から大学等の研究者や公的機関の職員等に一定期間貸与する制度があります（https://www.mext.go.jp/a_menu/shotou/gakuryoku-chousa/sonota/1386492.htm）。

このデータをより広く一般的に活用していただけるよう、文部科学省と国立教育政策研究所にて、**令和6年度全国学力・学習状況調査**について、調査結果の統計的性質を一部保存しながら擬似データを作成しました。この擬似データは個別情報（特定の児童生徒個人、学校、設置管理者等）の秘匿を気にすることなく、統計演習など教育目的等のために自由にご利用いただけます。

(注)導かれた分析結果を実証研究の結果と見なすことはできませんので、ご注意ください。

小学校児童の擬似データ（1万人規模）							中学校生徒の擬似データ（1万人規模）						
実施年	地域規模	学校番号	性別	正答数_国	正答数_算	正誤_国_0	実施年	地域規模	学校番号	性別	正答数_国	正答数_数	正誤_国_0
2024	3	100389	1	13	15	1	2024	1	208861	2	11	13	2
2024	3	115830	2	13	16	1	2024	4	206760	2	15	14	1
2024	2	114661	2	14	15	1	2024	3	207747	2	11	14	1
2024	2	116654	1	13	14	1	2024	3	206609	2	14	12	1
2024	1	115359	1	13	14	1	2024	2	207585	2	13	11	1
2024	1	110299	2	13	15	1	2024	3	204506	2	15	14	1
2024	2	109925	2	14	14	1	2024	2	203447	2	14	11	1

サンプルは1万。サンプルごとに、

- ・国語(14問)・算数(16問)の正答数
- ・地域規模
- ・性別
- ・国語・算数の設問ごとの正誤情報
- ・児童質問調査(20問)の回答状況

に関する情報が並んでいる。

サンプルは1万。サンプルごとに、

- ・国語(15問)・数学(16問)の正答数
- ・地域規模
- ・性別
- ・国語・数学の設問ごとの正誤情報
- ・生徒質問調査(20問)の回答状況

に関する情報が並んでいる。

2. 教育データ活用講座 (3/4リニューアル)



掲載URL (公教育DPSリニューアル後も変わりません) <https://www.nier.go.jp/edsc/edp/seminar/index.html>

自治体担当者を対象とした、教育データ活用力向上のための動画・資料を作成・掲載しています。

※コンテンツは順次掲載していきます。

1. 全国学力・学習状況調査の結果を活用するための解説動画

全国学力・学習状況調査の調査結果を最大限に生かし、日々の指導改善・充実につなげられるよう、データの見方や課題・成果の見つけ方などについて、具体例を基に分かりやすく解説しています。

令和7年度

- 調査結果を活用し、自治体の施策や学校の取り組みの効果を見取る
- 問題や解答結果の分析を通して児童生徒の「つまずき方」を把握し、指導改善につなげる

▶ 動画の目次(チャプター)はこちら

動画で使われているスライド資料はこちら [PDF](#) /7.1 MB



2. 全国学力・学習状況調査 具体的な分析方法の例

全国学力・学習状況調査の結果データとして、教育委員会には域内・所管の学校の児童生徒の解答・回答内容が分かるローデータファイル (csv形式) が返却されます。このローデータファイルを使った分析方法を紹介します。

3. 教育データ活用力向上のための入門講座

これからデータ活用に取り組む教育委員会の指導主事等(特に小・中学校段階)を対象とした入門講座です。

- データを解釈する

▶ 動画の目次(チャプター)はこちら

動画で使われているスライド資料はこちら [PDF](#) /1.2 MB



全国学力・学習状況調査の分析に関する研修動画を公開します

全国学力・学習状況調査の結果にかかる情報（帳票や結果公表資料）が多様化・多面化する中で、主に各都道府県・政令指定都市の指導主事を対象として、IRT等を用いた分析に関する研修動画を公開します。公表資料や自治体に返却されたデータについて分析を進めていく際の参考としてご活用ください。

4月中旬頃に、国立教育政策研究所HPにて公開予定です。

掲載URLはこちら👉 <https://www.nier.go.jp/kaihatsu/zenkokugakuryoku.html>

<研修動画一覧>（計4本、1本15分間程度）

	タイトル	内容
①	全国学力・学習状況調査の概要と教科調査に関する公表物の活用等について	<ul style="list-style-type: none"> ・全国学力・学習状況調査（悉皆）の概要と結果公表の大まかなスケジュール ・国立教育政策研究所の公表物とその活用例の紹介 等
②	全国学力・学習状況調査におけるIRT入門	<ul style="list-style-type: none"> ・IRTに関する基礎情報 ・全国学力・学習状況調査におけるIRTスコアの取り扱い 等
③	IRTバンド別類型割合グラフの読み取り方	<ul style="list-style-type: none"> ・IRTバンド別類型割合グラフの読み取り方と具体例
④	全国学力・学習状況調査 中学校理科IRTバンド別類型割合グラフを生かした授業改善について	<ul style="list-style-type: none"> ・中学校理科におけるIRTバンド別類型割合グラフを活用した授業改善のポイント 等

令和7年度 結果の公表と公表物について

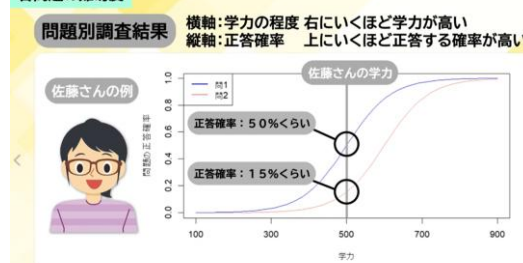
公表日	公表内容	国立教育政策研究所公表物等
調査実施時	調査問題	①「解説資料」
7月中旬	全国的な実施状況 学校別・標準 個人数	②結果
7月下旬	全国データに 基づく分析結果	③「報告書」
8月中下旬		④全国説明会(Web)
9月下旬	都道府県・指定都市別 データに基づく分析結果	
公表日程	公表物	
令和3年2月	理科の学習指導の改善・充実に関する資料	
令和7年3月	中学校英語指導事例集 映像資料・指導資料	

①解説資料

7教科+質問調査 解説資料

国立教育政策研究所HP
https://www.nier.go.jp/kaihatsu/zenkokugakuryoku.html

各問題の難易度



IRTバンド別類型割合グラフ

