

令和8年2月25日（水）
GIGA StuDX推進チーム プチ学習会

【校務編】先生に聞いてみた！ クラウド活用の工夫（前編）

#校務DX #働き方改革

校務DXを進める学校の教職員の姿（インタビュー校より）



働き方改革を進めていく上で、効率よく
時間を活用できるようになりました！

自分のペースで仕事ができるので、
時間的・精神的なゆとりが生まれました！



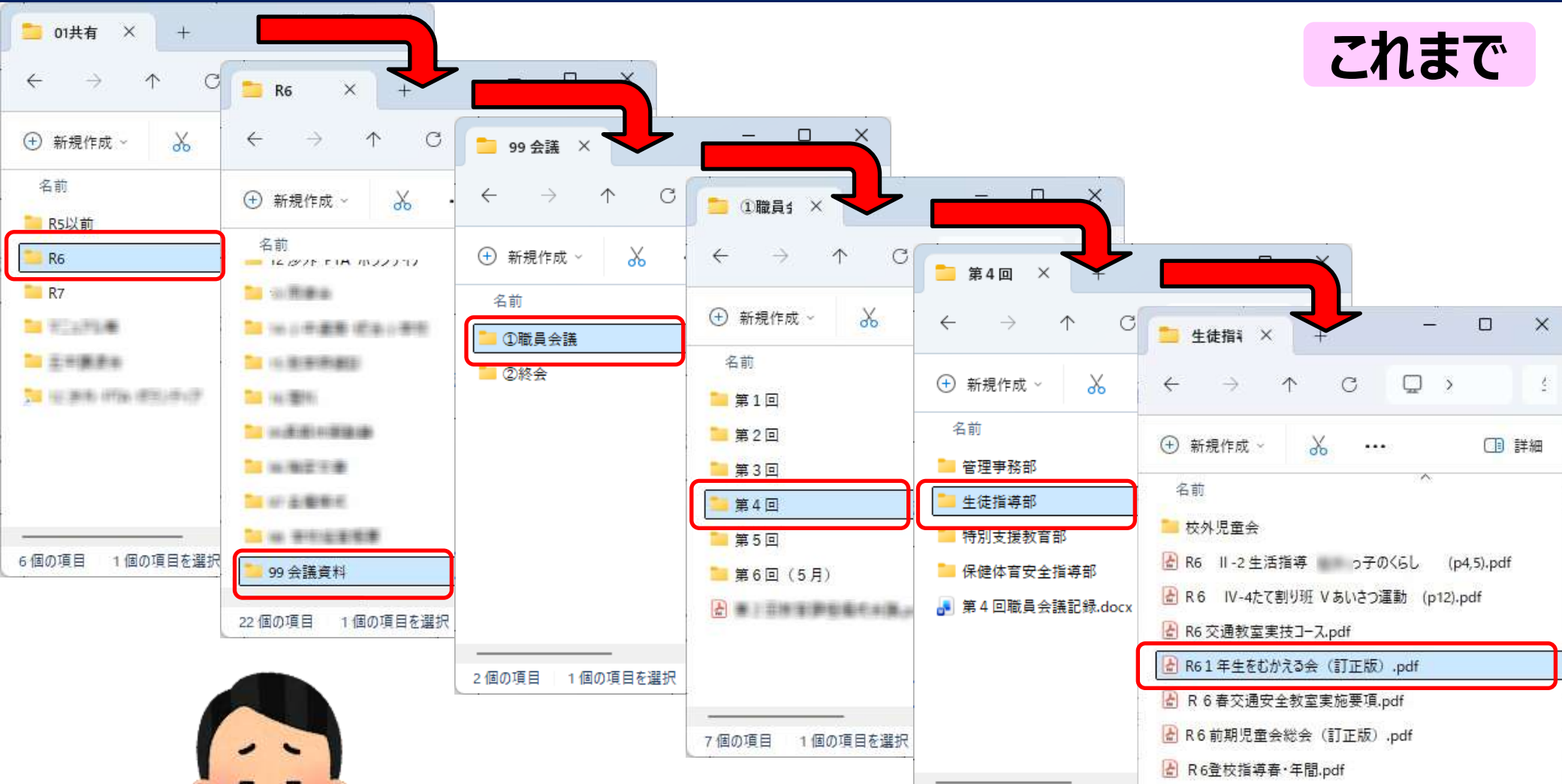
新たに生まれた時間を、「授業改善」や
「業務に関する研鑽」等に生かすなど、
働き方を意識できるようになりました！



情報の一元化と見える化を徹底

【会議資料一覧の作成】

これまで



確認したい資料がどこにあるのか、
探すのに手間がかかっていました。

情報の一元化と見える化を徹底

【会議資料一覧の作成】

クラウドを活用すると

The image shows a spreadsheet titled "R7 会議資料一覧" (R7 Meeting Materials Overview). The spreadsheet is organized into columns for dates and meeting items. A red box highlights a section of the agenda for June and July. A callout box with a cartoon character explains that the information is organized and accessible from anywhere.

月	日	会議日程	教務部	校長通信
5	2	分掌部会④	職員会議提案事項	終会提案・連
5	19	職員会議⑤	6月行事予定 創立記念式(7/1)	6月行事予定 創立記念式(7/1)
5	19	職員会議⑤	7月行事予定 小中連携の日(6/30) 授業参観(7/11) 1学期終業式・2学期始業式 学校評価	7月行事予定 小中連携の日(6/30) 授業参観(7/11) 1学期終業式・2学期始業式 学校評価
6	12			
6	24	分掌部会⑤	8, 9月行事予定	
7	9	職員会議⑥	稲刈り 評価評定	

6月行事予定
創立記念式(7/1)

7月行事予定
小中連携の日(6/30)
授業参観(7/11)
1学期終業式・2学期始業式
学校評価

情報が整理されているので、見たい資料をすぐに、どこにいても、開くことができます。

「ワンクリック」でアクセス 【教職員ポータルサイトの作成】



ポータル

ホーム

授業のページ

校務のページ

研修のページ

今日の 学校

【当番】 4年/5年

日	曜	主な予定	出張 / 休暇	【当番】 4年/5年							
				1年	2年	3年	4年	5年	6年		
今日	9/9	火	◇4年プラネタリウム学習 10:30学校発 12:15学校着 ★校内授業研指導案送付 ★【】勤務割振(8:00-14:30勤務) ★上期業績評価・能力姿勢評価シート提出 ★ 保育園社会体育使用のための 体育館下見12:20	【】定例 校長会議13:30 すこやかセンター(直帰) 【】銀行用務 【】年休12:30-(2h) 【】特休[子ども看護] 14:30-(2h) 【】年休12:45-(2h)	朝	SEL					
					時数	5	5	5	6	6	6
明日	9/10	水	◇6年修学旅行 6:50集合 7:00学校発 ◇北ブロックなかよし交流顔合わせ会 9:05学校発 10:30学校着 【】中堅研全体研修Ⅱオンライン 13:10	【】修学旅行引率 【】北ブロック顔合わせ会引率 【】Googleスタートアップ研修 14:00 (直帰)	朝	さわやか国語					
					時数	4	5	5	5	5	5
				下校	14:20	14:20	14:20	15:10	15:10	15:10	
				下校	13:50	14:35	14:35	14:35	14:35	—	

Google Chat ホーム

会議資料一覧

本日の欠席連絡

保護者から (chat)

本日の暑さ指数

水泳チェックシート

「いつでも」「どこでも」「どんな情報でも」
共有できるようになりました。



「ワンクリック」でアクセス 【教職員ポータルサイトの作成】

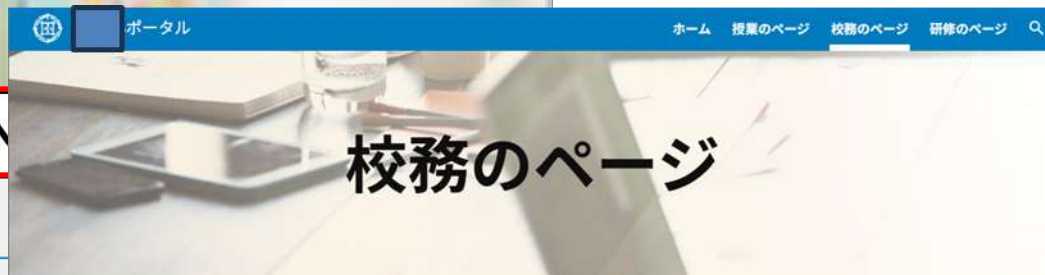


(活用ツールへ)

a 授業で使える！リンク集：シート1

授業で使える！リンク集

教科・領域等	サイト名	
いろいろ	aTeachers	フラッシュ型教材がな
いろいろ	Kahoot!の社リンク集	カフト&ロイロマニ
いろいろ	熊本市教育センター「デジタル教材」	各教科のコンテンツが
いろいろ	いばらきオンラインスタディ	茨城県教委作成の動画
いろいろ	Google Ws for Edu 授業・校務素材集	授業で使える素材集。
いろいろ	eboard	一人一人の学び方やへ
国語・算数	考える力を伸ばすおもしろバズルプリント	「みんなの教育技術」
国語	原稿用紙エディタ	テキストを400字詰め
国語	かきかたプリントメーカー	好きな言葉でかきかた



(活用ツールへのリンク)

週予定 月予定
学習指導

00 目次

令和7年度 学校経営概要 目次

校歌	
学校の概要	
学校の概要	1
学校略図	2
沿革	3-5
教室配置	6
児童数・教員数	7



(活用ツールへのリンクボタン)

校務、研修・情報収集で使える！リンク集

動画資料

070225 公開校内研修会 (垣田龍也先生ご講演)

リーディングDXスクール事業「特別講座」

環境がよりよくなる！LIGAスクール構想実現の道 (Copyright Education's Digitalize (イイゴト))

(活用ツールへのリンクボタン)




「授業でも」「校務でも」「研修でも」
サイトを確認するようになりました。

日常の連絡、情報共有は原則チャットで



大変お世話になります。7点も連絡がありまうので、ご確認ください。

- ①来校用に、駐車場を開けていただきたいです
- ②各会場の隊形については、前回同様です（写真を参照）
- ③6限目の全員投票は、各カテゴリーのクラスルームにフォームがあがります
- ④6限目で使用する審査用紙は、当日朝、各教室で配付してください
（生徒の持ち物は、chromebook・筆記用具・審査用紙）
- ⑤投票による本選出場者の結果発表は、全カテゴリーまとめて校内放送で伝えます
- ⑥6限目に代表発表したチームは投票には参加できません
- ⑦  5年生（30名程度）が参観に来ます。お知りおきください。



朝や放課後の職員打合せがなくなり、時間に余裕ができました。出勤後に各自のペースでチャットを確認できるようになりました。

朝の打合せ情報もクラウドで一元管理

The screenshot displays a web interface for managing daily activities. At the top, a navigation bar shows months from April to February. The main content area is divided into several sections:

- TOPICS:** A list of links including '1月勤務シフト (確認用)', '出席停止一覧 (編集不可閲覧)', '暖房機使用申請書 (様式)', and 'コンプライアンスチェックア'.
- 本日の行事 (Today's Events):** A list with three numbered items.
- 伝達事項 (Communication Items):** A table with columns for '分享・担当' and '事項'. One item is highlighted with a blue box and a red stamp that says '再掲' (Re-posted) and '☆なり' (Star/Nari).
- 出張 (Business Trips):** A section with a table listing dates and locations, such as '1月26日 (月) 13:06' and '2025年3月3日 13:06'.
- 年休 (Annual Leave):** A section with a table listing dates and names.

On the left side, there is a sidebar with a calendar view for January 26th (Monday) and a list of topics. A note at the bottom left mentions '祝 男子テニス部 令和7年度 [] ウイン'.



連絡事項や本日の動き、出張や年休などの情報も集約しておくことで、その日の情報を把握しやすくなりました。

資料は常にクラウドの最新版を参照

R7_体育祭種目説明

ファイル 編集 表示 挿入 表示形式 データ ツール 拡張機能 ヘルプ

100% コメントのみ

A4

1組テント

表2

プログラムNo.

二人三脚リレー

応援席側

偶数

スタート

奇数

本部側

スターター

決着 (順位決定)

審判&記録確認

種目説明

スタートの位置からピストルの音で始まる。最初に変る以外の人は審判に絡めたか確認してもらっておっけーがでたら走り出してください。二人一組で半周。1着着をくくるものがはずれたらじまにならないとこでくりなおす。2先にゴールした組が勝ちとする。得点⇒1番は40点、2番は30点、3番は20点、4番は10点、獲得。時間⇒約20分くらい。最後の組がゴールしたら終わり。

コメント

すべてのコメ... 自分に関連

すべての... すべての...

た 22:15 7月9日

みんなでとるパーよりも、タイマンでとるパーの方が点数が多いのが、見ごたえがあるといえはいいのか、個人競技要素が強すぎないのが残念です。

2年学年種目・B5・スタートの位置か...

ひ 18:09 7月8日

どうなったらゴールなのか、先頭か、最後尾か。

1年学年種目・B5・一人半周

ひ 18:09 7月8日

点数は？ 1位、2位の点差も大切

資料は会議直前でも更新可能なので、常に最新版で合意形成を図ることができます。



会議のあり方を見直し 【校務分掌の部会や主任級の会議で議論】




対面でないと話が進まない核心的な内容に、より多くの時間を費やせるようになりました。

教職員が新たな環境に慣れるために…



スキルが異なる教職員のレベルは、
どんな研修や取組をして整えたのだろうか？



実際に、教職員皆で一緒に触ってもらい
ながら、操作に慣れてもらいました。



教職員同士で聞き合い、
教え合いながら行いました。



校務DXが、授業での子供の
クラウド活用につながっていきました。



生み出された時間で、短時間・全員参加のスキル研修を継続実施



教職員同士で気軽に聞き合える雰囲気
が作られ、より共通理解が図られます。



校務DXで新たに生み出された時間は…



どのようなことに生かしているのだろうか？



教材研究

隙間時間ができたことで、小さな先回りことができました。それにより、精神的なゆとりが生まれました。



掲示物作成



学校ブログ編集



読書会

校務DXで新たに生み出された時間は…



どのようなことに生かしているのだろうか？



生徒への個別対応




捻出された時間を活用し、教職員へ質問や相談をしたい生徒一人ひとりと向き合う時間を設けています。

校務DXで新たに生み出された時間は…



どのようなことに生かしているのだろう？



業務に関する研鑽



時間にも余裕があるので、「プチ学習会」などにも積極的に参加しています。

研究主任が「職員室のテレビに映すので、よければ見てください」と声掛けをして、個々のスケジュールやニーズに応じて気軽に学んでいます。

全国の先生方へ



まずはやってみること。仲間と支え合いながら、やりながらより良く改善していけば大丈夫です。

無理せずできるところから始めて、詳しい人に頼りながら、やってみてください。いい実践は、皆で共有していけたらいいですね。



DXは、業務負担を軽減させるだけでなく、子供の学びや校務をもっとよくしていくための、今では欠かせないものだと思います。

1つずつデジタル化、最終的には全てデジタル化

12のやめることリスト (デジタルに変えること)

～教師が学習者に向き合う環境を実現するために～

✓	① 電話等による児童生徒の欠席連絡等の受付
✓	② 紙での保護者への調査・アンケート
✓	③ 紙での各種調査票等の学校から保護者への配布・保護者から学校への回収
✓	④ 紙での教職員への調査・アンケート
✓	⑤ 新入学児童生徒の名簿情報の校務支援システムへの不必要な手入力
✓	⑥ 電話や書面による保護者との日程調整
✓	⑦ 職員会議等資料の紙での共有
✓	⑧ 紙での児童生徒への調査・アンケート
✓	⑨ 学校から保護者へ発信するお便り等の紙での配布
✓	⑩ 教職員が作成した教材等の各自での保存
✓	⑪ 学校徴収金の現金徴収
✓	⑫ 紙での学校内外の行事日程や特別教室等に係る利用予約等の管理

※なお、デジタル機器を有しない家庭への対応など、地域や学校の実情を踏まえ柔軟な対応を進めることが重要

【出典】デジタル庁・総務省・文部科学省・経済産業省 教育DXロードマップ（令和8年2月3日閲覧）, pp.17、

https://www.digital.go.jp/assets/contents/node/information/field_ref_resources/511df327-5ba3-456e-a5cd-2ebeddd8c960/29c4e154/20250613_edu-dx-full.pdf

※ GIGA StuDX推進チームが研修提示用に改変

プチ学習会の資料も参考に…

令和8年2月3日(火)
GIGA StuDX推進チーム プチ学習会

使える！校務×クラウド活用 ＜Google編＞

※資料に掲載の操作画面は、令和8年2月3日時点のものです。
更新により、仕様や表示等が変更になる場合がございます。

令和8年2月5日(木)
GIGA StuDX推進チーム プチ学習会

使える！校務×クラウド活用 ＜Microsoft編＞

※資料に掲載の操作画面は、令和8年2月5日時点のものです。
更新により、仕様や表示等が変更になる場合がございます。

プチ学習会
Webサイト



プチ学習会の資料も参考に...

「使える！校務×クラウド活用」のスプレッドシートを移動します

マイドライブ > Classroom > プチ学習会 操作体験用

・移動先 → マイドライブのClassroomのクラス

ファイルのURLを投稿します

文章を入力、URLを貼り付け
画面右下の「投稿」をクリック

画面一番下の「チャンネルで投稿」をクリック

共有ができました

情報の一元化と見える化を徹底 [会議資料一覧の作成]

クラウドを活用すると

6月行事予定
創立記念式(7/1)

7月行事予定
小中連携の日(6/30)
授業参観(7/11)
1学期終業式・2学期始業式
学校評価

情報が整理されているので、見たい資料をすぐに、どこにいても、開くことができます。

ファイルへのリンクを一覧表に貼り付けます

どこにリンクしますか？の下
「URLを入力するか貼り付けます」の中をクリックします

URLを貼り付けます

リンクの挿入

リンクの編集、リンクの削除

リンクを貼り付けることができました

プチ学習会
Webサイト



校務DXを進める学校の教職員の姿（インタビュー校より）



働き方改革を進めていく上で、効率よく
時間を活用できるようになりました！

自分のペースで仕事ができるので、
時間的・精神的なゆとりが生まれました！



新たに生まれた時間を、「授業改善」や
「業務に関する研鑽」等に生かすなど、
働き方を意識できるようになりました！



インタビューにご協力いただいた学校

山形県・米沢市立塩井小学校

福井県・小浜市立小浜中学校

宮城県仙台第三高等学校

ご協力いただきました学校の先生方、
ありがとうございました。