

拡大文字問題プログラム

令和 8 年 1 月
文部科学省・国立教育政策研究所

本資料では、令和 8 年度全国学力・学習状況調査CBTサンプル問題（中学校英語）における特別な配慮を必要とする生徒のための問題（**拡大文字問題**）を、文部科学省CBTシステム（MEXCBT:メクビット）で閲覧する際のイメージを紹介します。

サンプル問題は、技能ごと（「読むこと」「書くこと」「聞くこと」「話すこと」）でMEXCBT上に搭載しているため、本資料も技能ごとに示しています。

本資料を電子媒体（pdf）で閲覧する場合、動画イメージ（赤字で「再生ボタンをクリックして動画を視聴する」というコメント等が付されているもの）をクリックすると、MEXCBT上で再生されるものと同じ動画を閲覧することができます。

（注）赤字は説明のために本資料に記載しているものであり、実際のMEXCBT画面には表示されません。

問題は次ページから
始まります。

全国学力・学習状況調査 C B T サンプル問題

令和8年度 中学校英語「読むこと」

(拡大文字版)

画面右下の  ボタンをクリックして解答をはじめましょう。



問題一覧



開始画面



問題



正答例



「読むこと」 問題 1 - 1

あなたは、友達の日ビッド（**David**）から

次の【メール】を受け取りました。

【メール】を読んで、その情報を基に、

【4つのイベント】のうち

日ビッドにおすすめのイベントとして最も適切なものを、

< 解答欄 > の1から4までの中から1つ選びなさい。

【メール】

Events on the Weekend

Date : April 13, 2023 18 : 45

From : David

Hello. How are you?

I'm excited to stay at your house this weekend.

I hear your town has some events on the

**「読むこと」
問題 1－2**

weekend. I want to join one of them with you. Which event is the best? We both love sports, music, and cooking, right? Let's choose from among them.

I will arrive on Saturday afternoon. I have to leave before 4 p.m. on Sunday because I will have dinner with my family.

I'm looking forward to seeing you soon.

【 4 つのイベント 】

Rugby Game


Let's watch together!

Date & Time

Saturday, April 15
9 : 30 a.m. - 11 : 30 a.m.

Place

Midori Park



**「読むこと」
問題 1－3**

Flower Market

You can buy beautiful
flowers!



Date & Time

Saturday, April 15
9 : 00 a.m. - 4 : 00 p.m.

Place

Hikari Garden

City Orchestra

You can enjoy a wonderful
performance!



Date & Time

Sunday, April 16
1 : 00 p.m. - 3 : 00 p.m.

Place

Tsubomi Hall

(注) Orchestra : オーケストラ

**「読むこと」
問題 1－4**

“Cook & Eat”

Let's enjoy cooking and eating!

Date & Time

Sunday, April 16
4 : 00 p.m. - 7 : 00 p.m.

Place

Cooking Room “Wakaba”



< 解答欄 >

【選択】解答欄から選択する

- ☐ 1 Rugby Game
- ☐ 2 Flower Market
- ☐ 3 City Orchestra
- ☐ 4 “Cook & Eat”

問題一覧



開始画面

i

問題

1

2

i

正答例

i

「読むこと」 問題 2-1

次の（ア）（イ）について、
（ ）に入れるのに最も適切な語を、
下の 1 から 4 までのの中から
それぞれ 1 つ選びなさい。

（ア） **Let's play tennis tomorrow**

（ ） **it's sunny.**

< 解答欄 >

【選択】解答欄から選択する

- ☐ 1 **and**
- ☐ 2 **if**
- ☐ 3 **but**
- ☐ 4 **or**

「読むこと」 問題 2－2

(1) I saw a friend of mine
at the station, ()
I had no time to talk to him.

< 解答欄 >

【選択】解答欄から選択する

- ☐ 1 if
- ☐ 2 or
- ☐ 3 but
- ☐ 4 because



全国学力・学習状況調査 C B T サンプル問題

令和8年度 中学校英語「書くこと」

(拡大文字版)

画面右下の  ボタンをクリックして解答をはじめましょう。



問題一覧 (×)

開始画面



問題



正答例



「書くこと」
問題 1 - 1

ブラウン先生（**Ms. Brown**）に質問をし、
分かったことを下の【表】にまとめました。

【表】を見て、

1 ブラウン先生が住んでいる場所

2 ブラウン先生が好きな食べ物を、

例を参考にしながら、それぞれ英文 1 文で書きなさい。

【表】

例	ブラウン先生の出身国	カナダ (Canada)
1	ブラウン先生が住んでいる場所	めぶき市 (Mebuki City)
2	ブラウン先生が好きな食べ物	おにぎり (onigiri)

「書くこと」 問題 1 - 2


< 解答欄 > ※ 半角で入力してください。

【記述】キーボード入力等で解答する(半角)

例 : Ms. Brown comes from Canada.

1

2



問題一覧



開始画面

「書くこと」
問題 2-1

i

問題

1

2

i

正答例

i

あなたの学校では、【学校の英語版ウェブサイト】

を公開しています。

あなたは、そのサイトに学校行事を

紹介する文章を掲載することになりました。

学校行事の中から紹介したいものを1つ取り上げ、

「いつ行われるか」と、「どのようなことをするのか」を

15語以上 30語以内の英語で書きなさい。

なお、学校行事は下の【例】を参考にしてもかまいません。

【学校の英語版ウェブサイト】



「書くこと」 問題 2－2

【例】

- 文化祭 (the school festival)
- 体育祭 (the sports festival)
- 音楽祭 (the music festival)
- 修学旅行 (the school trip)
- 職場体験 (the work experience)
- その他

< 解答欄 >

※必ず半角で入力してください

※この問題では、全角入力、手書き・フリック等での入力は、入力内容が削除されます

【記述】キーボード等で必ず
半角入力して解答する

入力した単語数が見られる

0 / 最大999 単語

全国学力・学習状況調査 C B T サンプル問題

令和8年度 中学校英語「聞くこと」

(拡大文字版)

画面右下の  ボタンをクリックして解答をはじめましょう。



問題一覧



開始画面



問題

1

2

3


i

正答例

i

**「聞くこと」
問題 1 - 1**

【 友達同士の会話 】



< 問題文 >

次の会話を聞いて、テニス部が学校で練習する曜日を、
下の 1 から 4 までの中から 2 つ選びなさい。




← 再生ボタンを押してください

再生ボタンをクリックして
音声聞く


「聞くこと」 問題 1－2

< 解答欄 > 解答は 2 つ選びなさい。

 2個選択してください

- ☐ 1 Monday
- ☐ 2 Friday
- ☐ 3 Saturday
- ☐ 4 Sunday

【複数選択】音声を読み、質問
に対する答えを 2 つ選択する



問題一覧



開始画面

i

問題

1

2

3

i

正答例

i

**「聞くこと」
問題 2－1**

< 問題文 >

あなたはイングリッシュキャンプに参加しています。

これから、2 班のリーダーとして

明日のバーベキューパーティーについて

説明を聞くところです。

説明を聞いたあと、質問が放送され、

【4 つの選択肢】が示されます。

質問の答えとして最も適切なものを、

1 から 4 までの中から 1 つ選びなさい。

必要に応じてメモを取ってもかまいません。

「聞くこと」
問題 2-2

再生ボタンをクリックして
音声聞く



← 再生ボタンを押してください



< 解答欄 >

- ☐ 1
- ☐ 2
- ☐ 3
- ☐ 4

【選択】音声聞いた後、
質問と選択肢（右の点線
内）が示され、解答欄から
選択する

【質問】

What is your group's job at the barbecue party?

【4つの選択肢】

- 1 To tell your group members about your group's job.
- 2 To make the fire and cook rice.
- 3 To cut the vegetables and the meat.
- 4 To cut the vegetables and set the tables.



問題一覧



開始画面

i

問題

1

2

3

i

正答例

i

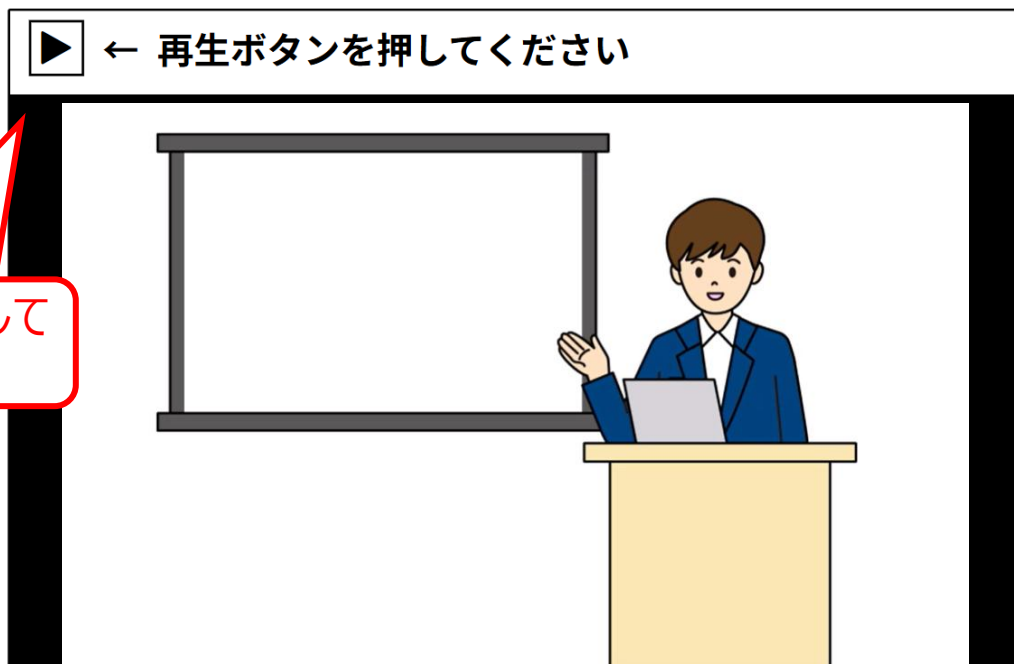
**「聞くこと」
問題 3－1**

< 問題文 >

あつしが関心のある国や地域について、
スピーチをします。スピーチを聞いたあとに、
あつしが見せた【3枚のスライド】が示されます。
あつしが話した順に並ぶように、
1 番目、2 番目、3 番目に入るスライドを、
それぞれ 1 つずつ選びなさい。
必要に応じてメモを取ってもかまいません。

「聞くこと」
問題 3-2

再生ボタンをクリックして
音声を聞く



< 解答欄 >

1 番目

選択肢から選ぶ

2 番目

--- 選ばない ---

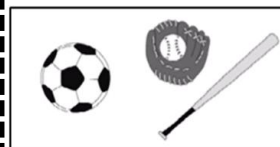
3 番目

スライド A
スライド B
スライド C

【選択】音声を聞いた後、
3 枚のスライド（右の点線
内）が示され、プルダウン
から選択する

【3 枚のスライド】

スライド A



スライド B



スライド C



問題一覧

開始画面

i

問題

1

2

正答例

i

「読むこと」
「書くこと」
「聞くこと」
終了ページ

< これで問題は終わりです >

この問題プログラムは本番用ではないので、次のページに進むと正答例が表示されます。（次のページに進むと問題ページに戻ることはできませんので、注意してください。）

また、正答例の右下にある **終了** を押すと、今回の解答が記録され、「テスト結果を見る」よりいつでも確認できるようになります。

※令和8年4月からの全国学力・学習状況調査の本番時には、MEXCBT上で自分の解答や正答例の確認はできません。



全国学力・学習状況調査 C B T サンプル問題

令和8年度 中学校英語「話すこと」

(拡大文字版)

画面右下の  ボタンをクリックして解答をはじめましょう。

※「話すこと」は、前の問題に戻れない設定のため、
未解答で次のページに進まないよう注意してください。



【「話すこと」 解答の進め方】

**問題開始前
の本ページで、
「話すこと」の
解答の進め方
を説明**

(問題イメージ)

<問題文>

この問題は(1)と(2)の2問あります。この問題では、話す準備をする時間はありません。

あなたは、放課後に留学生のジムと話しているところです。留学生のジムがあなたに質問をします。

(1)下のイラストを見て、質問に対して英語で答えましょう。【解答時間 20 秒】



← 再生ボタンを押してください



あなた





ジム



© Open Assessment Technologies S.A. All rights reserved.

①再生ボタンを押すと問題音声が始まります。

②問題音声の終了後、合図(チャイム音)の後にマイクのメーターの色がに変わったら話し始めてください。

③解答が終了したら、右下のボタンを押して、次の問題に進んでください。
※「話すこと」では、前の問題に戻れないので、ご注意ください。




**「話すこと」
問題 1－1**

< 問題文 >

この問題は（１）と（２）の２問あります。

この問題では、話す準備をする時間は
ありません。

あなたは、放課後に留学生のジムと
話しているところです。留学生のジムが
あなたに質問をします。



ジム

(1) 吹き出しの中に示されているイラストを見て、

質問に対して英語で答えましょう。

【 解答時間 20 秒 】

「話すこと」 問題 1－2

(1)再生ボタンをクリックして動画を視聴する

(2)【録音】動画を視聴した後、録音して解答する



あなた



← 再生ボタンを押してください




**「話すこと」
問題 2-1**

< 問題文 >

この問題は（１）と（２）の２問あります。

この問題では、話す準備をする時間は
ありません。

あなたは、放課後に留学生のジムと
話しているところです。留学生のジムが
あなたに質問をします。



ジム

(2) 吹き出しの中に示されているイラストを見て、

質問に対して英語で答えましょう。

【解答時間 20 秒】

「話すこと」 問題 2-2

(1)再生ボタンをクリックして動画を視聴する


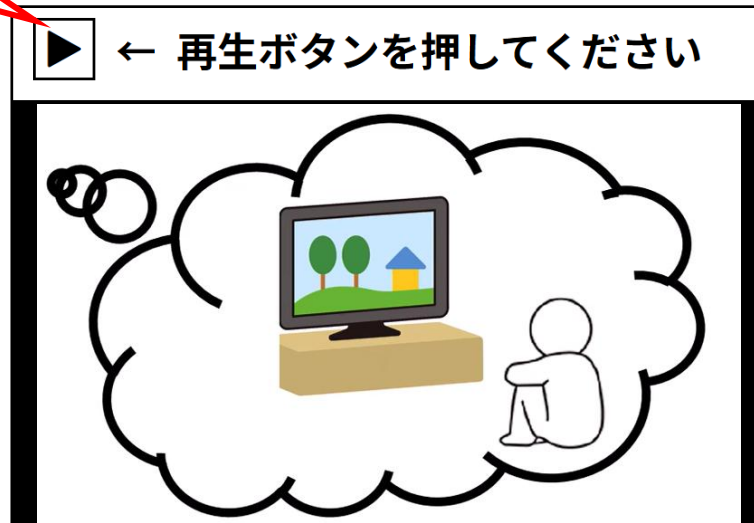
(2)【録音】動画を視聴した後、録音して解答する



あなた



← 再生ボタンを押してください



**「話すこと」
問題3-1**

< 問題文 >

あなたの学校で、海外のあるテレビ局が
「世界の子供たちの夢」というテーマで
番組を収録しています。そこでレポーターから
「あなたの将来の夢」と、
「そのためにがんばっていることは何か」
という質問を受けました。質問に対して、
あなた自身のことについて、英語で答えましょう。

「話すこと」 問題 3-2



(3)【録音】考える時間が経過した後、録音して解答する



← 再生ボタンを押してください

(1)再生ボタンをクリックして動画を視聴する




(2)動画を視聴した後、話す内容を考える

【考える時間 1 分 18 秒】



【解答時間 39 秒】



< 問題文 >

あなたは、英語の授業で、
友達と「思い出を残す方法」について話し合っています。
友達の発表を聞き、その内容を基にして
「あなたの考え」と、「なぜそう考えるのか」を
英語で伝えましょう。

**「話すこと」
問題 4**

(3)【録音】考える時間が経過した後、録音して解答する



← 再生ボタンを押してください

(1)再生ボタンをクリックして動画を視聴する

Pictures or video



(2)動画を視聴した後、話す内容を考える

発表を聞く

※ メモを取ってもかまいません。

【 考える時間 1 分 18 秒 】

【 解答時間 39 秒 】




「話すこと」
終了ページ

< これで問題は終わりです >

この問題プログラムは本番用ではないので、次のページに進むと正答例が表示されます。

また、正答例の右下にある **終了** を押すと、今回の解答が記録され、「テスト結果を見る」よりいつでも確認できるようになります。

（青色の再生ボタン  より、録音した音声を再生できます。）

【画面イメージ】



※令和8年4月からの全国学力・学習状況調査の本番時には、MEXCBT上で自分の解答や正答例の確認はできません。

