

令和 8 年度全国学力・学習状況調査CBTサンプル問題（中学校英語） 問題閲覧時の留意事項

令和 7 年 10 月
文部科学省・国立教育政策研究所

本資料では、令和 8 年度全国学力・学習状況調査CBTサンプル問題（中学校英語）を、文部科学省CBTシステム（MEXCBT:メクビット）で閲覧する際のイメージを紹介します。

サンプル問題は、技能ごと（「読むこと」「書くこと」「聞くこと」「話すこと」）で MEXCBT 上に搭載しているため、本資料も技能ごとに示しています。

本資料を電子媒体（pdf）で閲覧する場合、動画イメージ（赤字で「再生ボタンをクリックして動画を視聴する」というコメント等が付されているもの）をクリックすると、MEXCBT 上で再生されるものと同じ動画を閲覧することができます。


（注）赤字は説明のために本資料に記載しているものであり、実際の MEXCBT 画面には表示されません。

問題は次ページから
始まります。

全国学力・学習状況調査 C B T サンプル問題

令和8年度 中学校英語「読むこと」

画面右下の  ボタンをクリックして解答をはじめましょう。



問題一覧



開始画面



問題



正答例



「読むこと」
問題 1

あなたは、友達のデイビッド(David)から次の【メール】を受け取りました。【メール】を読んで、その情報を基に、右の【4つのイベント】のうちデイビッドにおすすめのイベントとして最も適切なものを、下の<解答欄>の1から4までのの中から1つ選びなさい。タブを選択しただけでは、解答したことにはなりません。

【メール】

Events on the Weekend

Date: April 13, 2023 18:45

From: David

Hello. How are you?
I'm excited to stay at your house this weekend.

I hear your town has some events on the weekend. I want to join one of them with you. Which event is the best? We both love sports, music, and cooking, right? Let's choose from among them.

I will arrive on Saturday afternoon. I have to leave before 4 p.m. on Sunday because I will have dinner with my family.

I'm looking forward to seeing you soon.

【4つのイベント】(下の番号を選ぶとタブを切り替えられます)

1 2 3 4

Rugby Game

Let's watch together!

Date & Time
Saturday, April 15
9:30 a.m. - 11:30 a.m.

Place
Midori Park

<解答欄>

- ☐ 1 Rugby Game
- ☐ 2 Flower Market
- ☐ 3 City Orchestra
- ☐ 4 "Cook & Eat"

【選択】タブを切り替え、各イベントの情報(下の点線内)を読み、解答欄から選択する

1 2 3 4

Flower Market



You can buy beautiful flowers!

Date & Time

Saturday, April 15
9:00 a.m. - 4:00 p.m.

Place

Hikari Garden

(注) Market : マーケット

1 2 3 4

City Orchestra



You can enjoy a wonderful performance!

Date & Time

Sunday, April 16
1:00 p.m. - 3:00 p.m.

Place

Tsubomi Hall

(注) Orchestra : オーケストラ

1 2 3 4

"Cook & Eat"



Let's enjoy cooking and eating!

Date & Time

Sunday, April 16
4:00 p.m. - 7:00 p.m.

Place

Cooking Room "Wakaba"

問題一覧



開始画面

i

問題

1

2

i

正答例

i

「読むこと」
問題 2

次の①、②について、□に入れるのに最も適切な語を、下の<選択肢>の中からそれぞれ1つ選び、□に移動させなさい。

① Let's play tennis tomorrow □ it's sunny.

<選択肢>

and

if

but

or

【選択】選択肢の単語を移動させて解答する

② I saw a friend of mine at the station, □ I had no time to talk to him.

<選択肢>

if

or

but


because



全国学力・学習状況調査 C B T サンプル問題

令和8年度 中学校英語「書くこと」

画面右下の  ボタンをクリックして解答をはじめましょう。



問題一覧



開始画面



問題



正答例


「書くこと」
問題 1

ブラウン先生 (Ms. Brown) に質問をし、分かったことを下の【表】にまとめました。【表】を見て、①ブラウン先生が住んでいる場所 ②ブラウン先生が好きな食べ物を、例を参考にしながら、それぞれ英文 1 文で書きなさい。

【表】

例	ブラウン先生の出身国	カナダ (Canada)
①	ブラウン先生が住んでいる場所	めぶき市 (Mebuki City)
②	ブラウン先生が好きな食べ物	おにぎり (onigiri)

<解答欄> ※半角で入力してください。

例 Ms. Brown comes from Canada.

①

②

【記述】キーボード入力等で解答する



問題一覧



開始画面



問題



正答例


「書くこと」
問題 2

あなたの学校では、【学校の英語版ウェブサイト】を公開しています。あなたは、そのサイトに学校行事を紹介する文章を掲載することになりました。学校行事の中から紹介したいものを1つ取り上げ、「いつ行われるか」と、「どのようなことをするのか」を15語以上30語以内の英語で書きなさい。なお、学校行事は下の【例】を参考にしても構いません。

【学校の英語版ウェブサイト】

← → ×

Our School Events

※ここには、学校行事に関する写真が入ります。

【例】

- ・文化祭(the school festival)
- ・体育祭(the sports festival)
- ・音楽祭(the music festival)
- ・修学旅行(the school trip)
- ・職場体験(the work experience)
- ・その他

<解答欄> ※半角で入力してください

0 / 最大999 単語

【記述】キーボード入力等で解答する

入力した単語数が見られる



全国学力・学習状況調査 C B T サンプル問題

令和8年度 中学校英語「聞くこと」

画面右下の  ボタンをクリックして解答をはじめましょう。



問題一覧



開始画面



問題



正答例



「聞くこと」
問題 1

<問題文>


次の会話を聞いて、テニス部が学校で練習する曜日を、下の 1 から 4 までの中から 2 つ選びなさい。



← 再生ボタンを押してください

再生ボタンをクリックして
音声を聞く

【友達同士の会話】



<解答欄> 解答は 2 つ選びなさい。

① 2個選択してください

☐ 1 Monday

☐ 2 Friday

☐ 3 Saturday

☐ 4 Sunday

【複数選択】音声聞き、質問に対する答えを 2 つ選択する



問題一覧

開始画面



問題



正答例


「聞くこと」
問題 2

<問題文>

あなたはイングリッシュキャンプに参加しています。これから、**2班のリーダー**として明日のバーベキューパーティーについて説明を聞くところです。説明を聞いたあと、質問が放送され、【4つの選択肢】が示されます。質問の答えとして最も適切なものを、1から4までのの中から1つ選びなさい。必要に応じてメモを取っても構いません。



← 再生ボタンを押してください

再生ボタンをクリックして
音声を聞く


<解答欄>

- ☐ 1
- ☐ 2
- ☐ 3
- ☐ 4

【選択】音声を聞いた後、質問と選択肢（下の点線内）が示され、解答欄から選択する

【質問】

What is your group's job at the barbecue party?

【4つの選択肢】

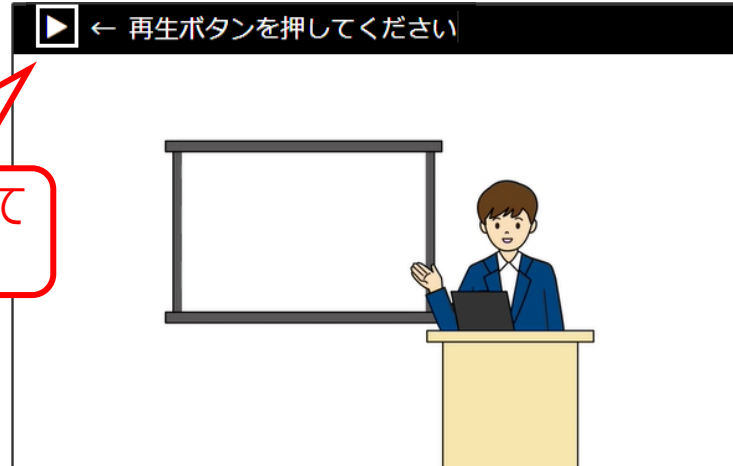
1. To tell your group members about your group's job.
2. To make the fire and cook rice.
3. To cut the vegetables and the meat.
4. To cut the vegetables and set the tables.



<問題文>

あつしが関心のある国や地域について、スピーチをします。スピーチを聞いた後に、あつしが見せた【3枚のスライド】が示されます。あつしが話した順に並ぶように、1番目、2番目、3番目に入るスライドを、それぞれ1つずつ選びなさい。必要に応じてメモを取っても構いません。

再生ボタンを押してください


再生ボタンをクリックして
音声を聞く

<解答欄>

1 番目

選択肢から選ぶ
 --- 選ばない ---
 スライド A
 スライド B
 スライド C

2 番目

選択肢から選ぶ

3 番目

選択肢から選ぶ

【選択】音声を聞いた後、3枚のスライド（下の点線内）が示され、プルダウンから選択する

【3枚のスライド】

スライドA



スライドB



スライドC



「読むこと」
「書くこと」
「聞くこと」
終了ページ

< これで問題は終わります >

この問題プログラムは本番用ではないので、次のページに進むと正答例が表示されます。（次のページに進むと問題ページに戻ることにはできませんので、注意してください。）


また、正答例の右下にある **終了** を押すと、今回の解答が記録され、「テスト結果を見る」よりいつでも確認できるようになります。

※令和8年4月からの全国学力・学習状況調査の本番時には、MEXCBT上で自分の解答や正答例の確認はできません。



全国学力・学習状況調査 C B T サンプル問題

令和8年度 中学校英語「話すこと」

画面右下の  ボタンをクリックして解答をはじめましょう。

※「話すこと」は、前の問題に戻れない設定のため、
未解答で次のページに進まないよう注意してください。




【「話すこと」解答の進め方】

**問題開始前
の本ページで、
「話すこと」の
解答の進め方
を説明**

(問題イメージ)

<問題文>
この問題は(1)と(2)の2問あります。この問題では、話す準備をする時間はありません。
あなたは、放課後に留学生のジムと話しているところです。留学生のジムがあなたに質問をします。
(1)下のイラストを見て、質問に対して英語で答えましょう。【解答時間 20 秒】

再生ボタンを押すと問題音声が始まります。

②問題音声の終了後、合図(チャイム音)の後にマイクのメーターの色がに変わったら話し始めてください。

再生ボタンを押してください

③解答が終了したら、右下の→ボタンを押して、次の問題に進んでください。
※「話すこと」では、前の問題に戻れないので、ご注意ください。



<問題文>

この問題は(1)と(2)の2問あります。この問題では、話す準備をする時間はありません。

あなたは、放課後に留学生のジムと話しているところです。留学生のジムがあなたに質問をします。

(1)下のイラストを見て、質問に対して英語で答えましょう。【解答時間 20 秒】


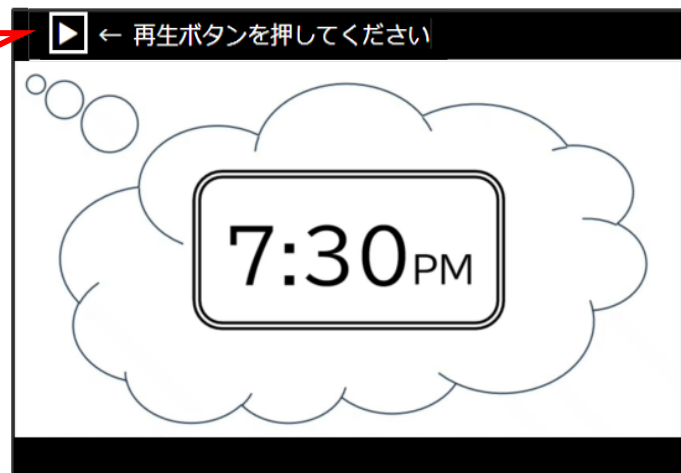
「話すこと」 問題 1

(2)【録音】動画を視聴した後、
録音して解答する

(1)再生ボタンをクリックし
て動画を視聴する



あなた



ジム



「話すこと」 問題 2

<問題文>

この問題は(1)と(2)の2問あります。この問題では、話す準備をする時間はありません。

あなたは、放課後に留学生のジムと話しているところです。留学生のジムがあなたに質問します。



(2)下のイラストを見て、質問に対して英語で答えましょう。【解答時間 20秒】

(2)【録音】動画を視聴した後、
録音して解答する


(1)再生ボタンをクリックし
て動画を視聴する



あなた



ジム



「話すこと」 問題 3

<問題文>

あなたの学校で、海外のあるテレビ局が「世界の子供たちの夢」というテーマで番組を収録しています。そこでレポーターから「あなたの将来の夢」と、「そのためにがんばっていることは何か」という質問を受けました。質問に対して、あなた自身のことについて、英語で答えましょう。



(3)【録音】考える時間が1分間経過した後、録音して解答する



← 再生ボタンを押してください

(1)再生ボタンをクリックして動画を視聴する

【考える時間 1分】



【解答時間 30秒】



(2)動画を視聴した後、話す内容を1分間で考える



「話すこと」 問題 4

<問題文>

あなたは、英語の授業で、友達と「思い出を残す方法」について話し合っています。友達の発表を聞き、その内容を基にして「あなたの考え」と、「なぜそう考えるのか」を英語で伝えましょう。



(3)【録音】考える時間が1分間経過した後、録音して解答する



← 再生ボタンを押してください

発表を聞く



考える
【1分間】




解答時間
【30秒】



(1)再生ボタンをクリックして動画を視聴する

(2)動画を視聴した後、話す内容を1分間で考える




**「話すこと」
終了ページ**

< これで問題は終わります >

この問題プログラムは本番用ではないので、次のページに進むと正答例が表示されます。

また、正答例の右下にある **終了** を押すと、今回の解答が記録され、「テスト結果を見る」よりいつでも確認できるようになります。

(青色の再生ボタン  より、録音した音声再生できます。)

【画面イメージ】



※令和8年4月からの全国学力・学習状況調査の本番時には、MEXCBT上で自分の解答や正答例の確認はできません。

