

令和7年10月23日（木）
GIGA StuDX推進チーム プチ学習会

ゼロからでもできる！オンライン安心ガイド 〈Google Meet編〉

※Google Classroom、Google Meetの画面は、令和7年10月23日（木）現在のものです。

学習会後にできるようになっていること



オンライン会議に必要なアプリケーションを立ち上げることができるようになります。



会議の主催者として、オンライン会議を開始することができるようになります。



オンライン会議に必要な、カメラ・マイクのオン/オフやカメラの切り替え操作をできるようになります。

さっそく、始めましょう

ストリーム

授業

メンバー

採点



Google Classroom

カスタマイズ

1年1組



Meet



リンクを生成

クラスコード



期限間近



クラスへの連絡事項を入力



ここで自分のクラスと話すことができます

ストリームを使用して、連絡事項を伝えたり、課題を掲載したり、生徒の質問に回答したりすることができます

ストリームの設定





1年1組



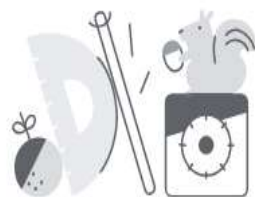
Meet

[リンクを生成](#)

クラスへの連絡事項を入力



クラスコード



ここで自分のクラスと話すことができます

ストリームを使用して、連絡事項を伝えたり、課題を掲載したり、生徒の質問に回答したりすることができます

[ストリームの設定](#)

期限間近

Meet のリンクを管理

Classroom で生成された Meet のリンク

Classroom で生成された Meet のリンクには、セキュリティ機能が追加されています。[詳細](#)

<https://meet.google.com/zxr-iteh-xvm> ▼

生徒に表示

保存

ここで自分のクラスと話すことができます

ストリームを使用して、連絡事項を伝えたり、課題を掲載したり、生徒の質問に回答したりすることができます

ストリームの設定

1年1組

 カスタマイズ

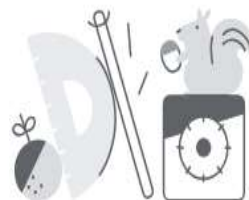
参加

 生徒に表示

クラスへの連絡事項を入力




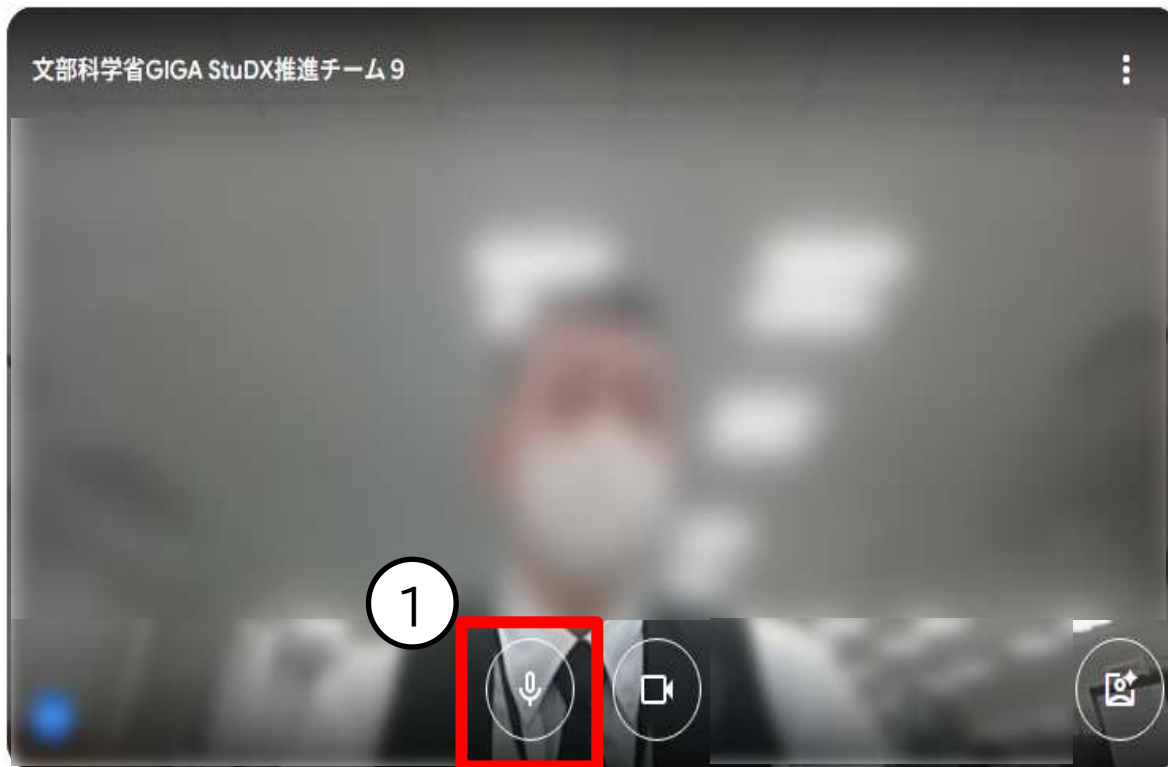
クラスコード

ynb6khfy 

ここで自分のクラスと話すことができます

ストリームを使用して、連絡事項を伝えたり、課題を掲載したり、生徒の質問に回答したりすることができます

 ストリームの設定



参加の準備は整いましたか？

あなた以外にまだ誰も参加していません
この通話には待機室があります

今すぐ参加

その他の参加方法 ▾



参加の準備は整いましたか？

あなた以外にまだ誰も参加していません

この通話には待機室があります

4

今すぐ参加

その他の参加方法 ▼

※Google Meetの画面は、令和7年10月23日（木）現在のものです。



文部科学省GIGA StuDx推進チーム9



※Google Meetの画面は、令和7年10月23日（木）現在のものです。



文部科学省GIGA StuDX推進チーム9

ユーザー



全員の音声をミュート中

ユーザーを追加

ユーザーを検索

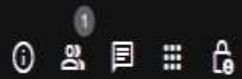
会議の参加者

協力者

1

文部科学省G... (あなた)
会議の主催者





※Google Meetの画面は、令和7年10月23日（木）現在のものです。

G

文部科学省GI

Front Camera



17:44 | d...

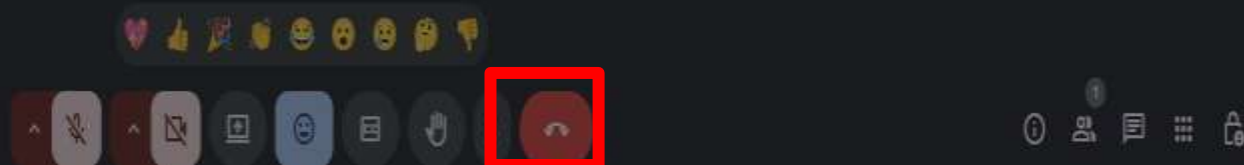


※Google Meetの画面は、令和7年10月23日（木）現在のものです。

通話を終了しますか？それとも退出しますか？

他の参加者のために通話を継続させておく場合は、
退出を選択できます

[終了せずに自分だけ退出](#) [通話を終了して全員を退出させる](#)



会議を終了して全員を退出させました

ホーム画面に戻る

フィードバックを送信



リーディングDXスクール
実践事例



学校に集えない生徒のための支援 久喜市オンライン分教室（KDX） 久喜市立鷺宮中学校（埼玉県）

「生活のインフラ」として

能登半島地震の10日前 12月 終業式前日「大雪警報」 オンライン「終業式」スタンバイ



もしもの備え