

令和 7 年度

大学医学部における地域枠等の導入状況

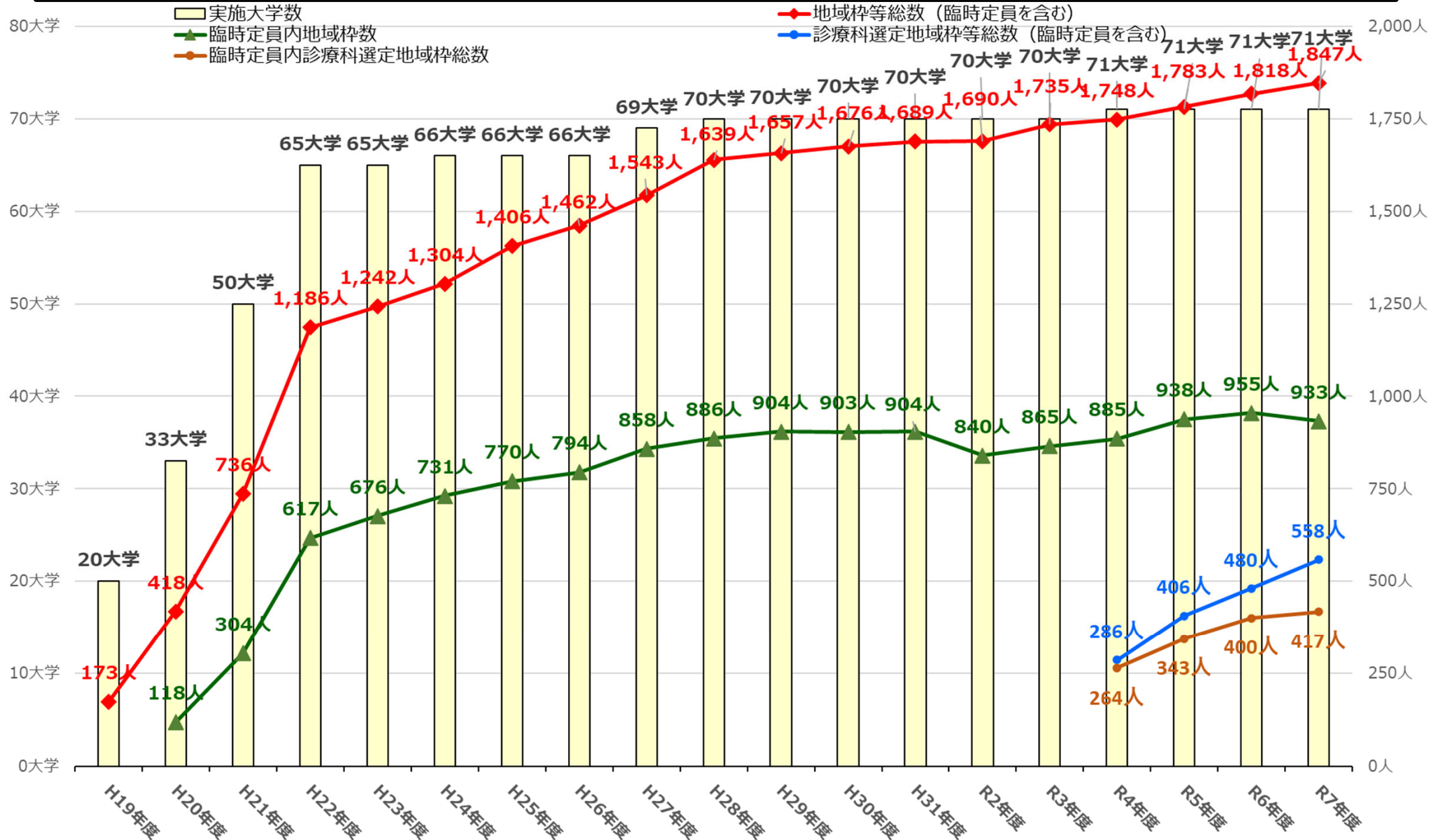
文部科学省医学教育課

令和 7 年12月

地域枠等の導入状況の推移

「地域枠等」とは、将来、地域医療に従事しようとする意思をもつ学生を選抜するための様々な枠の総称であり、次のものが一般的である。

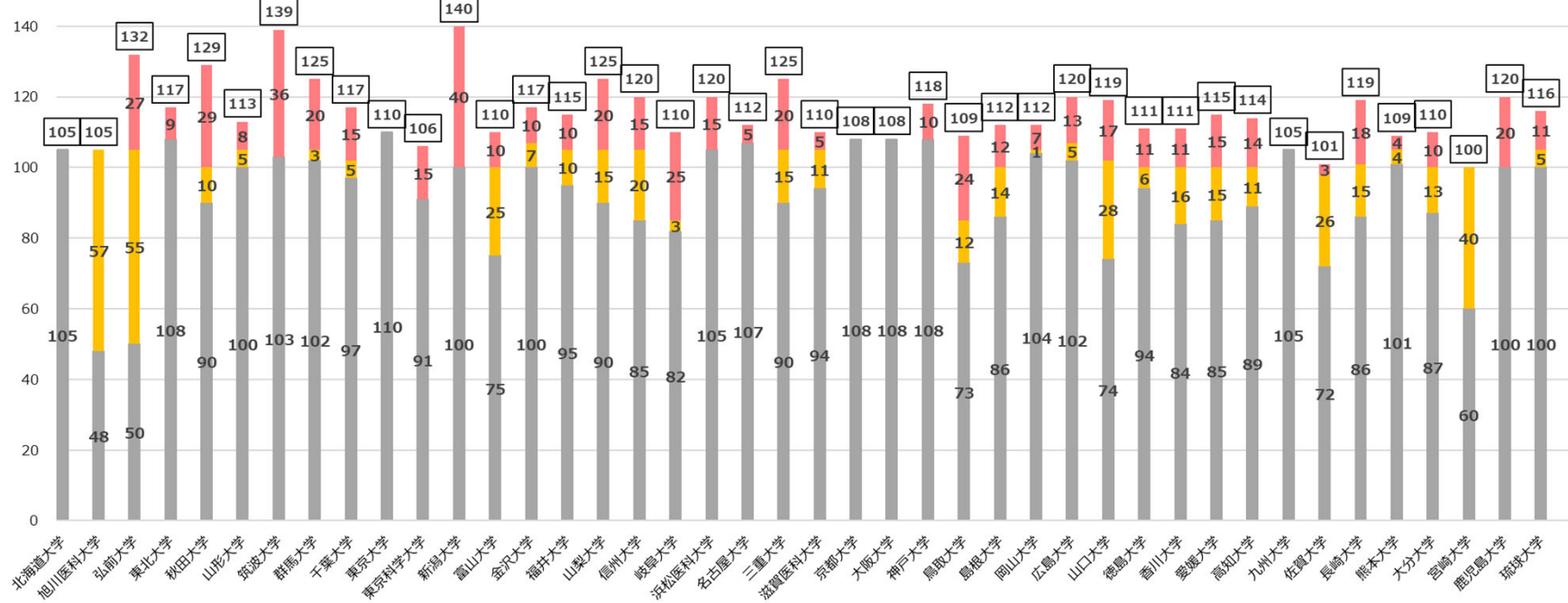
- ① 将来、地域医療に従事しようとすることを条件とする都道府県奨学金貸与枠と連動した選抜枠
 - ② 都道府県の奨学金貸与枠とは連動しないが、将来地域医療に従事しようとする意思を持つ者を対象とした入学者選抜枠
- ※枠の対象者が当該都道府県出身者に限られるか否か、将来地域医療に従事する際の具体的内容等は、大学・都道府県ごとに様々である。



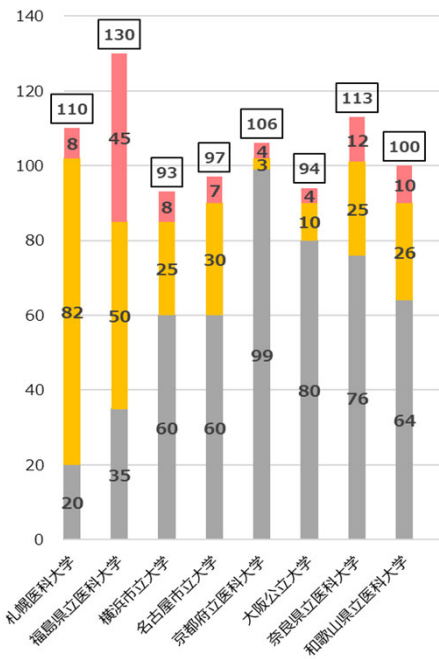
※自治医科大学は、設立の趣旨に鑑み本調査からは除く。
 （各都道府県2～3名の入学者を迎え入れ、卒業後はそれぞれの都道府県の地域医療に貢献することを目的に全国の都道府県が共同で設立したものであるため。）
 ※令和3年度～6年度の地域枠等総数は令和6年度公表資料から修正あり。

令和7年度地域枠等の導入状況（大学別）

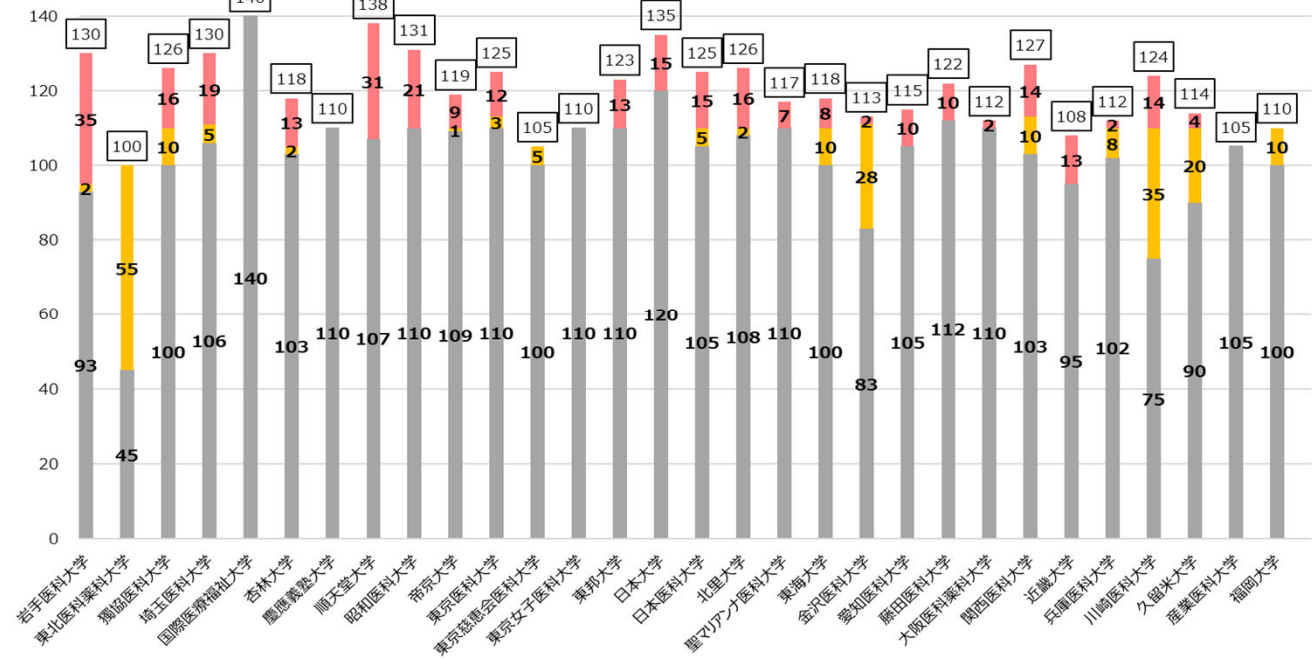
【国立大学】



【公立大学】



【私立大学】



令和7年度地域枠等の導入状況（大学別）

大学区分	大学名	R7年度 入学定員	うち、地域枠 等募集人数	うち、臨時定 員地域枠	地域枠等のうち 恒久定員内の 割合
国立	北海道大学	105	0	(0)	－
国立	旭川医科大学	105	57	(0)	100.0%
国立	弘前大学	132	82	(27)	67.1%
国立	東北大学	117	9	(9)	0.0%
国立	秋田大学	129	39	(29)	25.6%
国立	山形大学	113	13	(8)	38.5%
国立	筑波大学	139	36	(36)	0.0%
国立	群馬大学	125	23	(20)	13.0%
国立	千葉大学	117	20	(15)	25.0%
国立	東京大学	110	0	(0)	－
国立	東京科学大学	106	15	(15)	0.0%
国立	新潟大学	140	40	(40)	0.0%
国立	富山大学	110	35	(10)	71.4%
国立	金沢大学	117	17	(10)	41.2%
国立	福井大学	115	20	(10)	50.0%
国立	山梨大学	125	35	(20)	42.9%
国立	信州大学	120	35	(15)	57.1%
国立	岐阜大学	110	28	(25)	10.7%
国立	浜松医科大学	120	15	(15)	0.0%
国立	名古屋大学	112	5	(5)	0.0%
国立	三重大学	125	35	(20)	42.9%
国立	滋賀医科大学	110	16	(5)	68.8%
国立	京都大学	108	0	(0)	－
国立	大阪大学	108	0	(0)	－
国立	神戸大学	118	10	(10)	0.0%
国立	鳥取大学	109	36	(24)	33.3%
国立	島根大学	112	26	(12)	53.8%
国立	岡山大学	112	8	(7)	12.5%
国立	広島大学	120	18	(13)	27.8%
国立	山口大学	119	45	(17)	62.2%

大学区分	大学名	R7年度 入学定員	うち、地域枠 等募集人数	うち、臨時定 員地域枠	地域枠等のうち 恒久定員内の 割合
国立	徳島大学	111	17	(11)	35.3%
国立	香川大学	111	27	(11)	59.3%
国立	愛媛大学	115	30	(15)	50.0%
国立	高知大学	114	25	(14)	44.0%
国立	九州大学	105	0	(0)	－
国立	佐賀大学	101	29	(3)	89.7%
国立	長崎大学	119	33	(18)	45.5%
国立	熊本大学	109	8	(4)	50.0%
国立	大分大学	110	23	(10)	56.5%
国立	宮崎大学	100	40	(0)	100.0%
国立	鹿児島大学	120	20	(20)	0.0%
国立	琉球大学	116	16	(11)	31.3%
公立	札幌医科大学	110	90	(8)	91.1%
公立	福島県立医科大学	130	95	(45)	52.6%
公立	横浜市立大学	93	33	(8)	75.8%
公立	名古屋市立大学	97	37	(7)	81.1%
公立	京都府立医科大学	106	7	(4)	42.9%
公立	大阪公立大学	94	14	(4)	71.4%
公立	奈良県立医科大学	113	37	(12)	67.6%
公立	和歌山県立医科大学	100	36	(10)	72.2%
私立	岩手医科大学	130	37	(35)	5.4%
私立	東北医科大学	100	55	(0)	100.0%
私立	獨協医科大学	126	26	(16)	38.5%
私立	埼玉医科大学	130	24	(19)	20.8%
私立	国際医療福祉大学	140	0	(0)	－
私立	杏林大学	118	15	(13)	13.3%
私立	慶應義塾大学	110	0	(0)	－
私立	順天堂大学	138	31	(31)	0.0%
私立	昭和医科大学	131	21	(21)	0.0%
私立	帝京大学	119	10	(9)	10.0%

大学区分	大学名	R7年度 入学定員	うち、地域枠 等募集人数	うち、臨時定 員地域枠	地域枠等のうち 恒久定員内の 割合
私立	東京医科大学	125	15	(12)	20.0%
私立	東京慈恵会医科大学	105	5	(0)	100.0%
私立	東京女子医科大学	110	0	(0)	－
私立	東邦大学	123	13	(13)	0.0%
私立	日本大学	135	15	(15)	0.0%
私立	日本医科大学	125	20	(15)	25.0%
私立	北里大学	126	18	(16)	11.1%
私立	聖マリアンナ医科大学	117	7	(7)	0.0%
私立	東海大学	118	18	(8)	55.6%
私立	金沢医科大学	113	30	(2)	93.3%
私立	愛知医科大学	115	10	(10)	0.0%
私立	藤田医科大学	122	10	(10)	0.0%
私立	大阪医科薬科大学	112	2	(2)	0.0%
私立	関西医科大学	127	24	(14)	41.7%
私立	近畿大学	108	13	(13)	0.0%
私立	兵庫医科大学	112	10	(2)	80.0%
私立	川崎医科大学	124	49	(14)	71.4%
私立	久留米大学	114	24	(4)	83.3%
私立	産業医科大学	105	0	(0)	－
私立	福岡大学	110	10	(0)	100.0%
合計（80大学中71大学）		9,270	1,847	(933)	49.5%

※自治医科大学（入学定員123名）を除く

※入学定員には、編入学定員を含む

※入学定員の（ ）は、地域の医師確保のために期限を付して
増員した入学定員であり内数

令和7年度地域枠等の入学状況（大学別）

大学区分	大学名	R7年度 入学定員	うち、地域枠 等募集人数	うち、臨時定 員内地域枠	R7地域枠等 入学者数	うち、臨時定 員内地域枠 入学者数
国立	北海道大学	105	0	(0)	0	(0)
国立	旭川医科大学	105	57	(0)	55	(0)
国立	弘前大学	132	82	(27)	82	(27)
国立	東北大学	117	9	(9)	9	(9)
国立	秋田大学	129	39	(29)	39	(29)
国立	山形大学	113	13	(8)	13	(8)
国立	筑波大学	139	36	(36)	36	(36)
国立	群馬大学	125	23	(20)	22	(20)
国立	千葉大学	117	20	(15)	20	(15)
国立	東京大学	110	0	(0)	0	(0)
国立	東京科学大学	106	15	(15)	14	(14)
国立	新潟大学	140	40	(40)	40	(40)
国立	富山大学	110	35	(10)	34	(9)
国立	金沢大学	117	17	(10)	16	(9)
国立	福井大学	115	20	(10)	20	(10)
国立	山梨大学	125	35	(20)	35	(20)
国立	信州大学	120	35	(15)	35	(15)
国立	岐阜大学	110	28	(25)	28	(25)
国立	浜松医科大学	120	15	(15)	6	(6)
国立	名古屋大学	112	5	(5)	5	(5)
国立	三重大学	125	35	(20)	36	(17)
国立	滋賀医科大学	110	16	(5)	13	(5)
国立	京都大学	108	0	(0)	0	(0)
国立	大阪大学	108	0	(0)	0	(0)
国立	神戸大学	118	10	(10)	10	(10)
国立	鳥取大学	109	36	(24)	36	(24)
国立	島根大学	112	26	(12)	19	(12)
国立	岡山大学	112	8	(7)	8	(7)
国立	広島大学	120	18	(13)	18	(13)
国立	山口大学	119	45	(17)	43	(17)

大学区分	大学名	R7年度 入学定員	うち、地域枠 等募集人数	うち、臨時定 員内地域枠	R7地域枠等 入学者数	うち、臨時定 員内地域枠 入学者数
国立	徳島大学	111	17	(11)	17	(11)
国立	香川大学	111	27	(11)	27	(11)
国立	愛媛大学	115	30	(15)	29	(15)
国立	高知大学	114	25	(14)	22	(14)
国立	九州大学	105	0	(0)	0	(0)
国立	佐賀大学	101	29	(3)	28	(3)
国立	長崎大学	119	33	(18)	33	(18)
国立	熊本大学	109	8	(4)	8	(4)
国立	大分大学	110	23	(10)	23	(10)
国立	宮崎大学	100	40	(0)	36	(0)
国立	鹿児島大学	120	20	(20)	20	(20)
国立	琉球大学	116	16	(11)	16	(11)
公立	札幌医科大学	110	90	(8)	96	(8)
公立	福島県立医科大学	130	95	(45)	92	(45)
公立	横浜市立大学	93	33	(8)	33	(8)
公立	名古屋市立大学	97	37	(7)	37	(7)
公立	京都府立医科大学	106	7	(4)	7	(4)
公立	大阪公立大学	94	14	(4)	14	(4)
公立	奈良県立医科大学	113	37	(12)	37	(12)
公立	和歌山県立医科大学	100	36	(10)	37	(10)
私立	岩手医科大学	130	37★	(35)	38	(35)
私立	東北医科薬科大学	100	55	(0)	55	(0)
私立	獨協医科大学	126	26	(16)	26	(16)
私立	埼玉医科大学	130	24	(19)	21	(19)
私立	国際医療福祉大学	140	0	(0)	0	(0)
私立	杏林大学	118	15	(13)	15	(13)
私立	慶應義塾大学	110	0	(0)	0	(0)
私立	順天堂大学	138	31	(31)	31	(31)
私立	昭和医科大学	131	21	(21)	19	(19)
私立	帝京大学	119	10	(9)	10	(9)

大学区分	大学名	R7年度 入学定員	うち、地域枠 等募集人数	うち、臨時定 員内地域枠	R7地域枠等 入学者数	うち、臨時定 員内地域枠 入学者数
私立	東京医科大学	125	15	(12)	14	(11)
私立	東京慈恵会医科大学	105	5	(0)	0	(0)
私立	東京女子医科大学	110	0	(0)	0	(0)
私立	東邦大学	123	13	(13)	13	(13)
私立	日本大学	135	15	(15)	15	(15)
私立	日本医科大学	125	20	(15)	20	(15)
私立	北里大学	126	18	(16)	18	(16)
私立	聖マリアンナ医科大学	117	7	(7)	7	(7)
私立	東海大学	118	18	(8)	16	(6)
私立	金沢医科大学	113	30	(2)	30	(2)
私立	愛知医科大学	115	10	(10)	10	(10)
私立	藤田医科大学	122	10	(10)	7	(7)
私立	大阪医科薬科大学	112	2	(2)	2	(2)
私立	関西医科大学	127	24	(14)	19	(9)
私立	近畿大学	108	13	(13)	13	(13)
私立	兵庫医科大学	112	10	(2)	10	(2)
私立	川崎医科大学	124	49	(14)	48	(13)
私立	久留米大学	114	24	(4)	24	(4)
私立	産業医科大学	105	0	(0)	0	(0)
私立	福岡大学	110	10	(0)	10	(0)
合計（80大学中71大学）		9,270	1,810	(933)	1,795	(904)

※自治医科大学（入学定員123名）を除く

※入学定員には、編入学定員を含む

※入学定員の（ ）は、地域の医師確保のために期限を付して増員した入学定員であり内数

★募集人数に「若干名」は含めない

令和7年度地域枠等の導入状況（都道府県別）

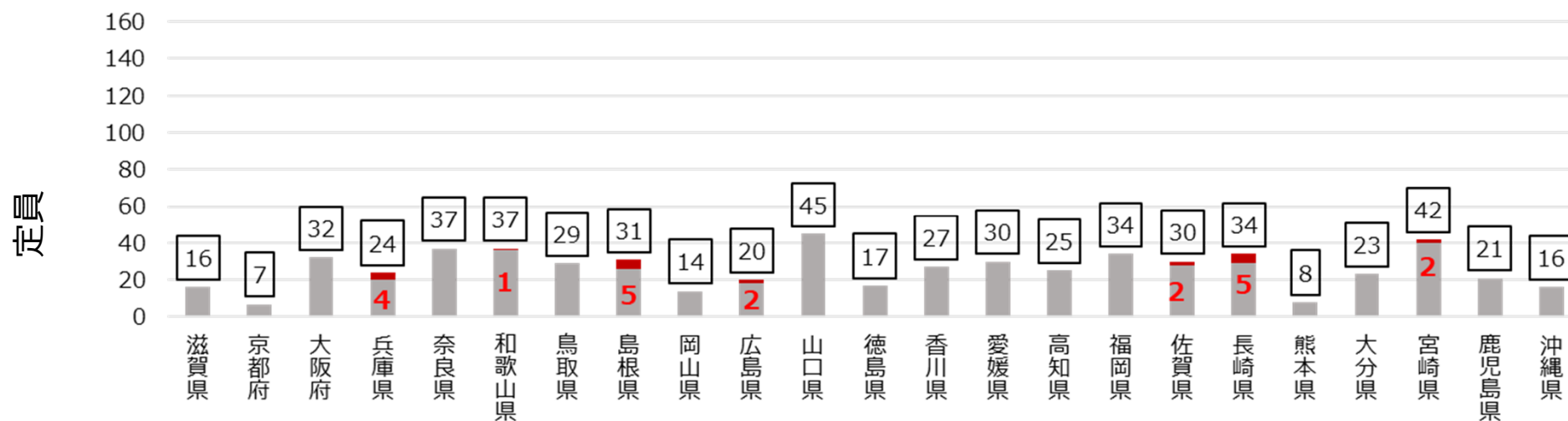
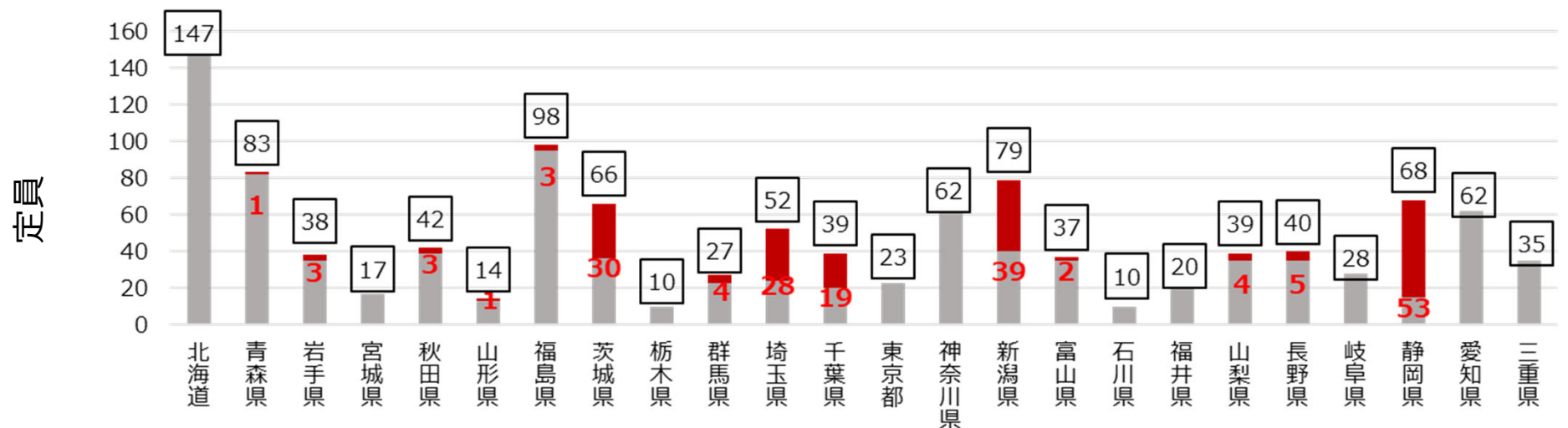
都道府県名	大学区分	大学名	R7年度募集定員	
				(計)
北海道	国立	旭川医科大学	57	147
	公立	札幌医科大学	90	
青森県	国立	弘前大学	82	83
	私立	東北医科薬科大学	1	
岩手県	国立	東北大学	2	38
	私立	岩手医科大学	35	
	私立	東北医科薬科大学	1	
宮城県	国立	東北大学	7	17
	私立	東北医科薬科大学	10	
秋田県	国立	秋田大学	39	42
	私立	岩手医科大学	2	
	私立	東北医科薬科大学	1	
山形県	国立	山形大学	13	14
	私立	東北医科薬科大学	1	
福島県	公立	福島県立医科大学	95	98
	私立	東北医科薬科大学	1	
	私立	帝京大学	2	
茨城県	国立	筑波大学	36	66
	国立	東京科学大学	5	
	私立	獨協医科大学	2	
	私立	順天堂大学	2	
	私立	昭和医科大学	4	
	私立	帝京大学	2	
	私立	東京医科大学	8	
	私立	日本大学	3	
栃木県	私立	北里大学	4	10
	私立	獨協医科大学	10	
群馬県	国立	群馬大学	23	27
	私立	杏林大学	1	
	私立	帝京大学	1	
	私立	東京医科大学	2	
埼玉県	国立	東京科学大学	5	52
	私立	獨協医科大学	2	
	私立	埼玉医科大学	24	
	私立	順天堂大学	10	
	私立	東京医科大学	2	
	私立	日本大学	5	
	私立	日本医科大学	2	
	私立	北里大学	2	
千葉県	国立	千葉大学	20	39
	私立	順天堂大学	5	
	私立	帝京大学	2	
	私立	東邦大学	5	
	私立	日本医科大学	7	
東京都	私立	杏林大学	10	23
	私立	順天堂大学	8	
	私立	日本医科大学	5	

都道府県名	大学区分	大学名	R7年度募集定員	
				(計)
神奈川県	公立	横浜市立大学	33	62
	私立	北里大学	7	
	私立	聖マリアンナ医科大学	7	
	私立	東海大学	15	
新潟県	国立	新潟大学	40	79
	私立	獨協医科大学	2	
	私立	杏林大学	4	
	私立	順天堂大学	1	
	私立	昭和医科大学	7	
	私立	帝京大学	1	
	私立	東京医科大学	3	
	私立	東邦大学	8	
	私立	日本大学	4	
	私立	日本医科大学	2	
	私立	金沢医科大学	2	
富山県	国立	富山大学	35	37
	国立	金沢大学	2	
	国立	金沢大学	10	
石川県	国立	金沢大学	10	10
福井県	国立	福井大学	20	20
山梨県	国立	山梨大学	35	39
	私立	昭和医科大学	2	
	私立	北里大学	2	
長野県	国立	東京科学大学	5	40
	国立	信州大学	35	
岐阜県	国立	岐阜大学	28	28
静岡県	国立	浜松医科大学	15	68
	私立	順天堂大学	5	
	私立	昭和医科大学	8	
	私立	帝京大学	2	
	私立	日本大学	3	
	私立	日本医科大学	4	
	私立	東海大学	3	
	私立	関西医科大学	8	
愛知県	私立	近畿大学	10	62
	私立	川崎医科大学	10	
	国立	名古屋大学	5	
	公立	名古屋市立大学	37	
三重県	私立	愛知医科大学	10	62
	私立	藤田医科大学	10	
	国立	三重大学	35	
滋賀県	国立	三重大学	35	35
滋賀県	国立	滋賀医科大学	16	16
京都府	公立	京都府立医科大学	7	7

都道府県名	大学区分	大学名	R7年度募集定員	
				(計)
大阪府	公立	大阪公立大学	14	32
	私立	大阪医科薬科大学	2	
	私立	関西医科大学	14	
	私立	近畿大学	2	
兵庫県	国立	神戸大学	10	24
	国立	鳥取大学	2	
	国立	岡山大学	2	
	私立	兵庫医科大学	10	
奈良県	公立	奈良県立医科大学	37	37
和歌山県	公立	和歌山県立医科大学	36	37
	私立	近畿大学	1	
鳥取県	国立	鳥取大学	29	29
島根県	国立	鳥取大学	5	31
	国立	島根大学	26	
岡山県	国立	岡山大学	4	14
	国立	川崎医科大学	10	
広島県	国立	岡山大学	2	20
	国立	広島大学	18	
山口県	国立	山口大学	45	45
徳島県	国立	徳島大学	17	17
香川県	国立	香川大学	27	27
愛媛県	国立	愛媛大学	30	30
高知県	国立	高知大学	25	25
福岡県	私立	久留米大学	24	34
	私立	福岡大学	10	
佐賀県	国立	佐賀大学	28	30
	国立	長崎大学	2	
長崎県	国立	佐賀大学	1	34
	国立	長崎大学	29	
	私立	川崎医科大学	4	
熊本県	国立	熊本大学	8	8
大分県	国立	大分大学	23	23
宮崎県	国立	長崎大学	2	42
	国立	宮崎大学	40	
鹿児島県	国立	鹿児島大学	20	21
	私立	川崎医科大学	1	
沖縄県	国立	琉球大学	16	16
その他	国立	金沢大学	5	112
	私立	東北医科薬科大学	40	
	私立	獨協医科大学	10	
	私立	東京慈恵会医科大学	5	
	私立	金沢医科大学	28	
	私立	川崎医科大学	24	

※「その他」は複数の都道府県を対象としているもの等
 ※自治医科大学を除く

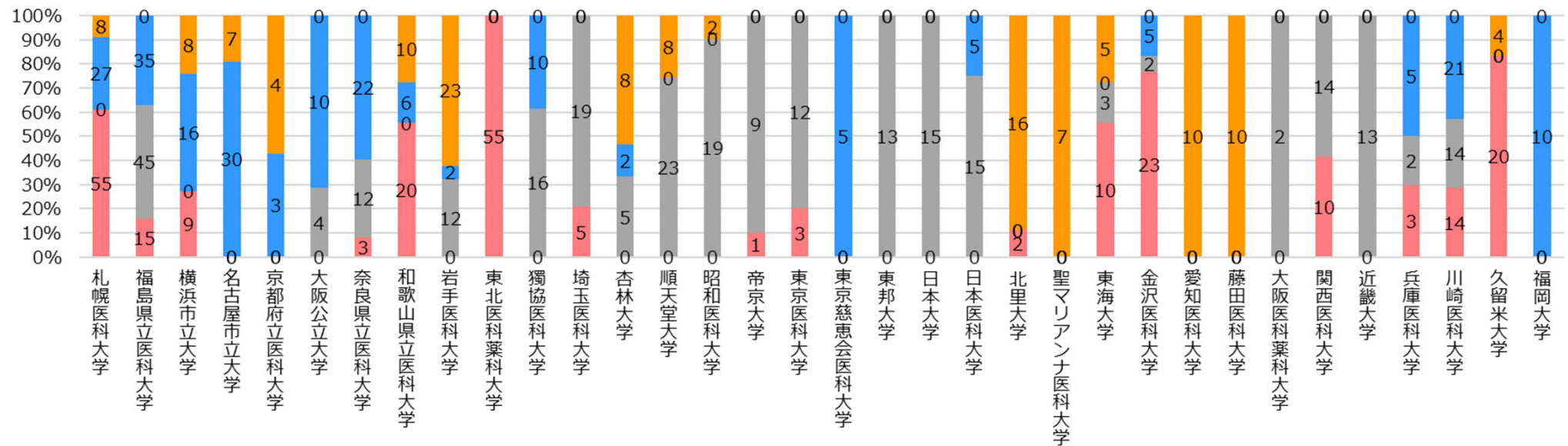
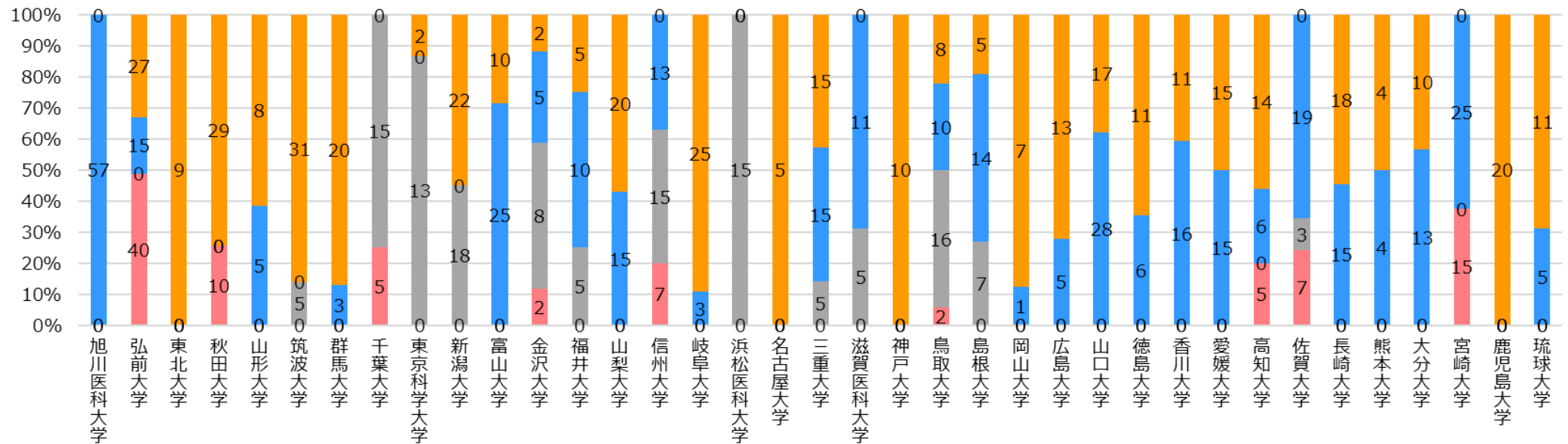
令和7年度都道府県別地域枠等の設置状況



■ 地元大学 (1,519名)
 ■ 県またぎ (216名)

※「県またぎ」とは当該都道府県外に所在する大学と連携した地域枠等
 ※複数の都道府県を対象としている地域枠等を除く

令和7年度地元出身者要件の設定状況（大学別）

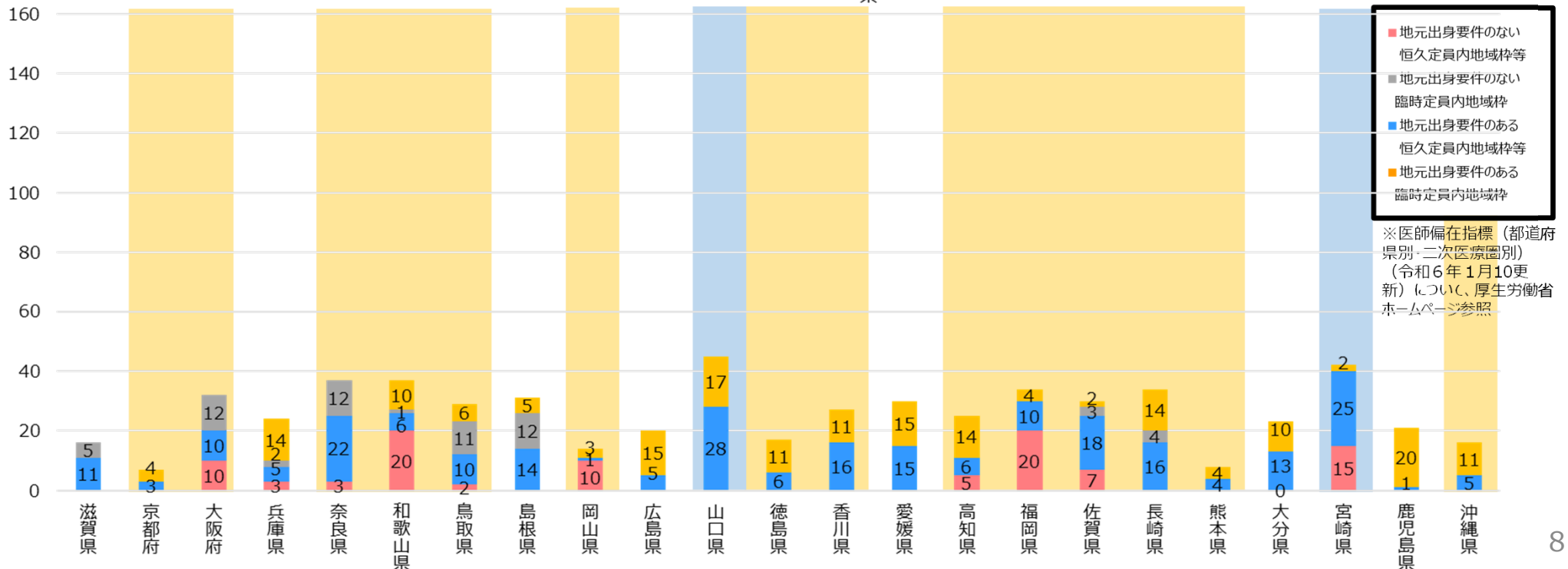
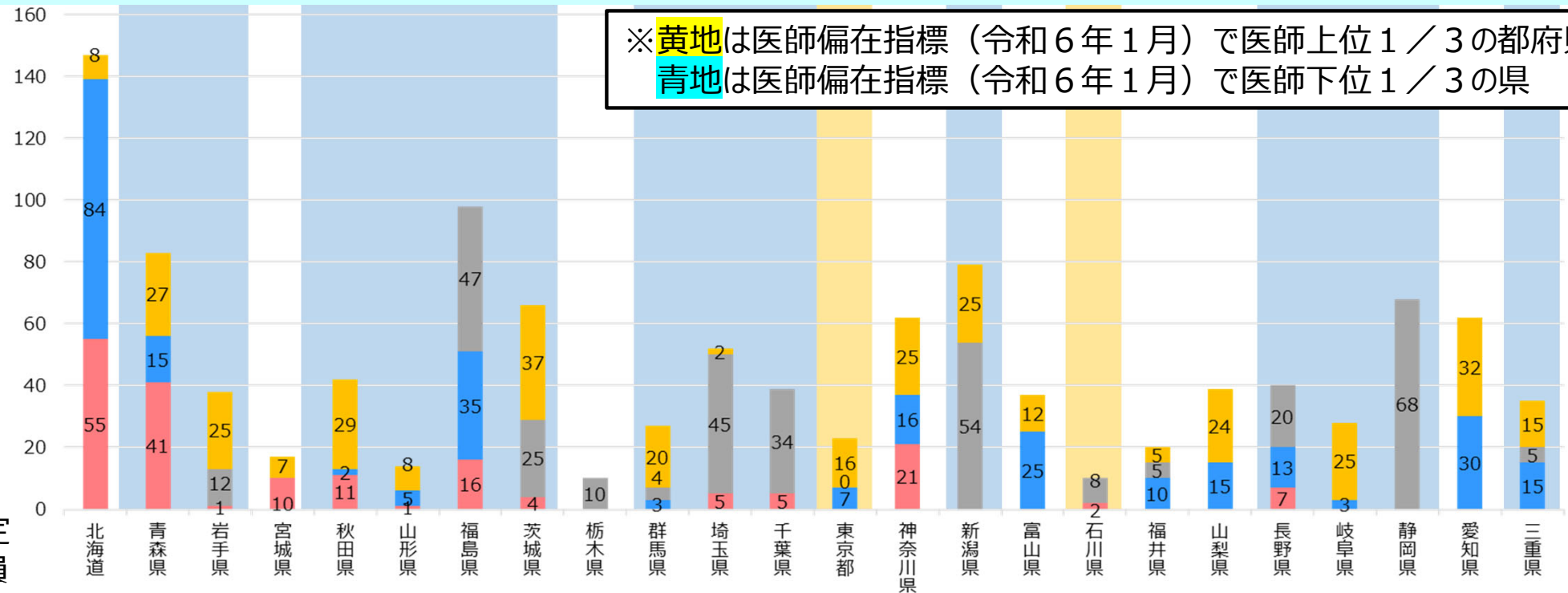


■ 地元出身要件のない恒久定員内地域枠等 ■ 地元出身要件のない臨時定員内地域枠 ■ 地元出身要件のある恒久定員内地域枠等 ■ 地元出身要件のある臨時定員内地域枠

令和7年度地元出身者要件の設定状況（都道府県別）

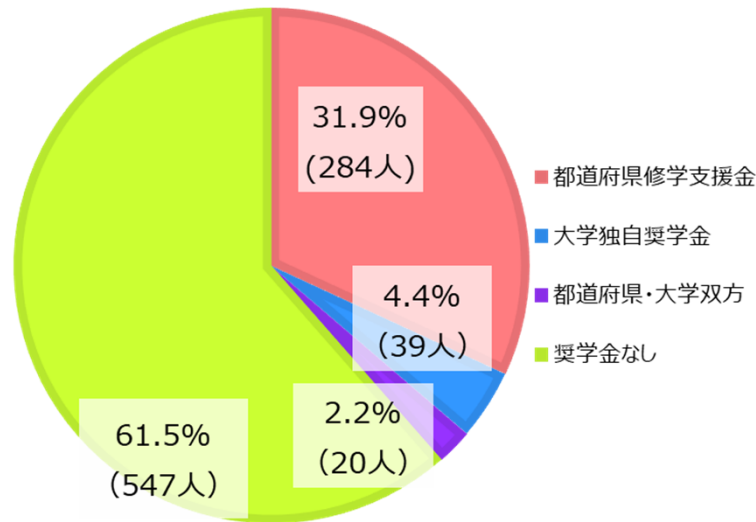
※黄地は医師偏在指標（令和6年1月）で医師上位1／3の都府県
青地は医師偏在指標（令和6年1月）で医師下位1／3の県

定員



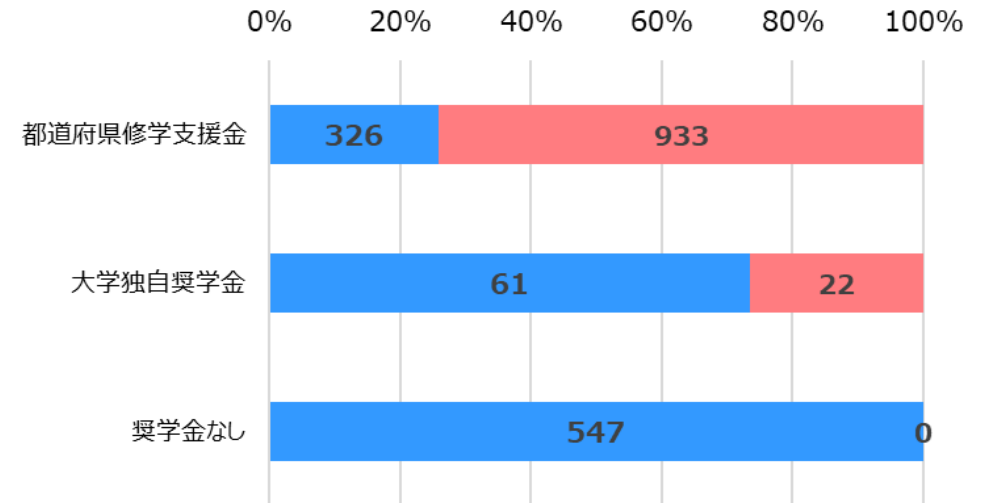
令和7年度地域枠等の奨学金の紐づけ

奨学金の内訳
(恒久定員内地域枠)

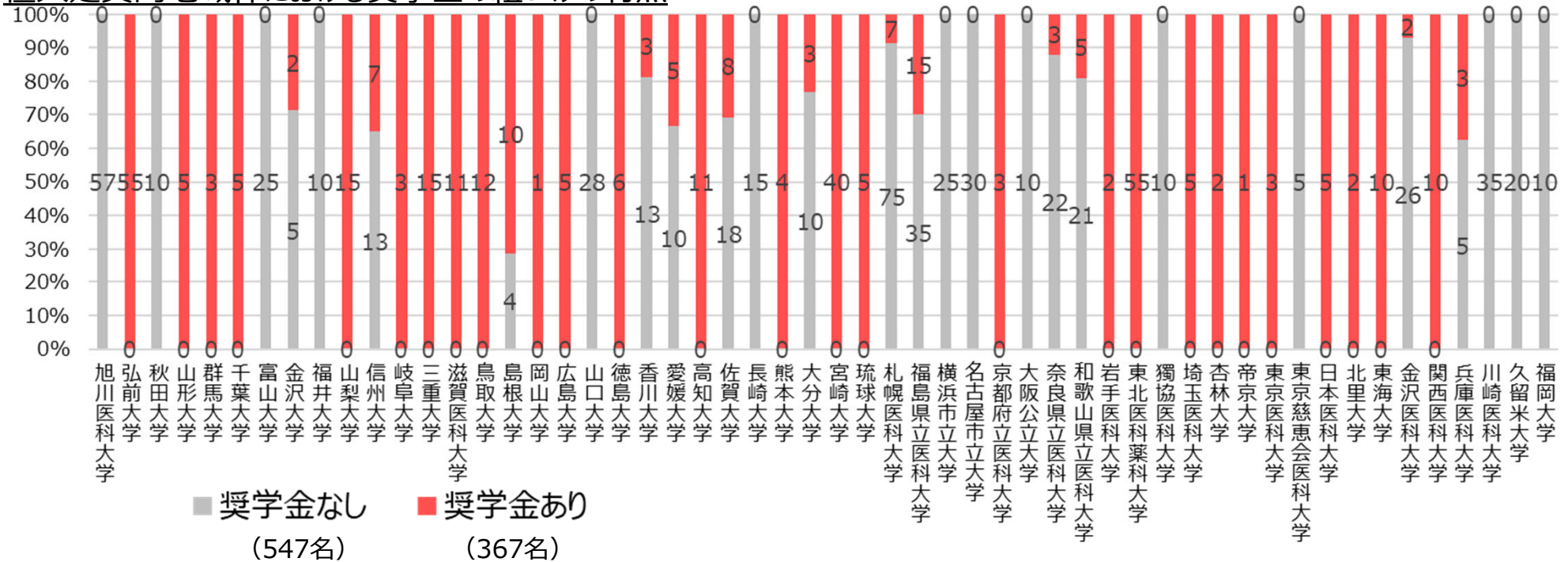


奨学金ごとの定員内訳

※各奨学金のうち42名は都道府県、大学で重複して計上。

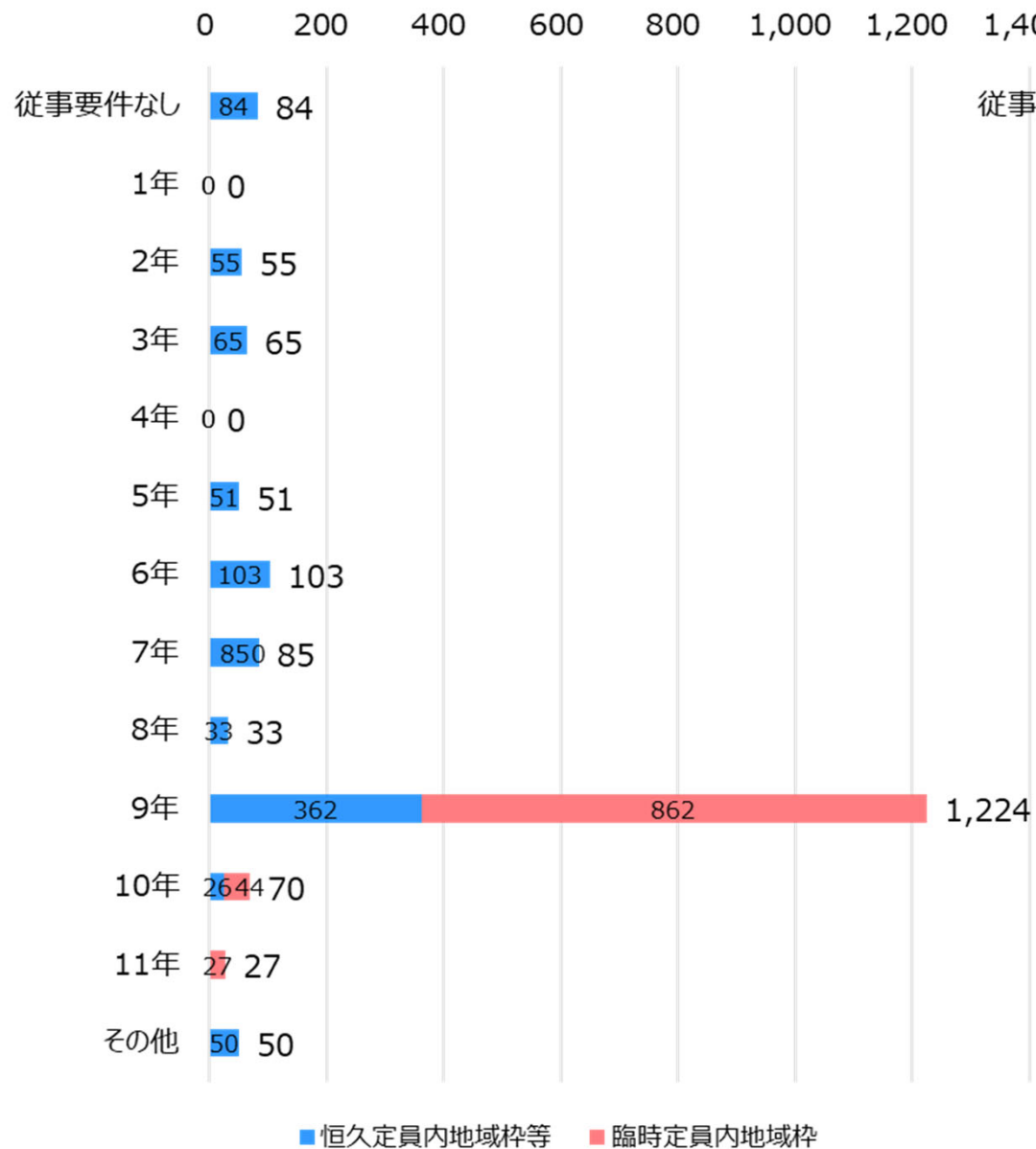


恒久定員内地域枠における奨学金の紐づけの有無

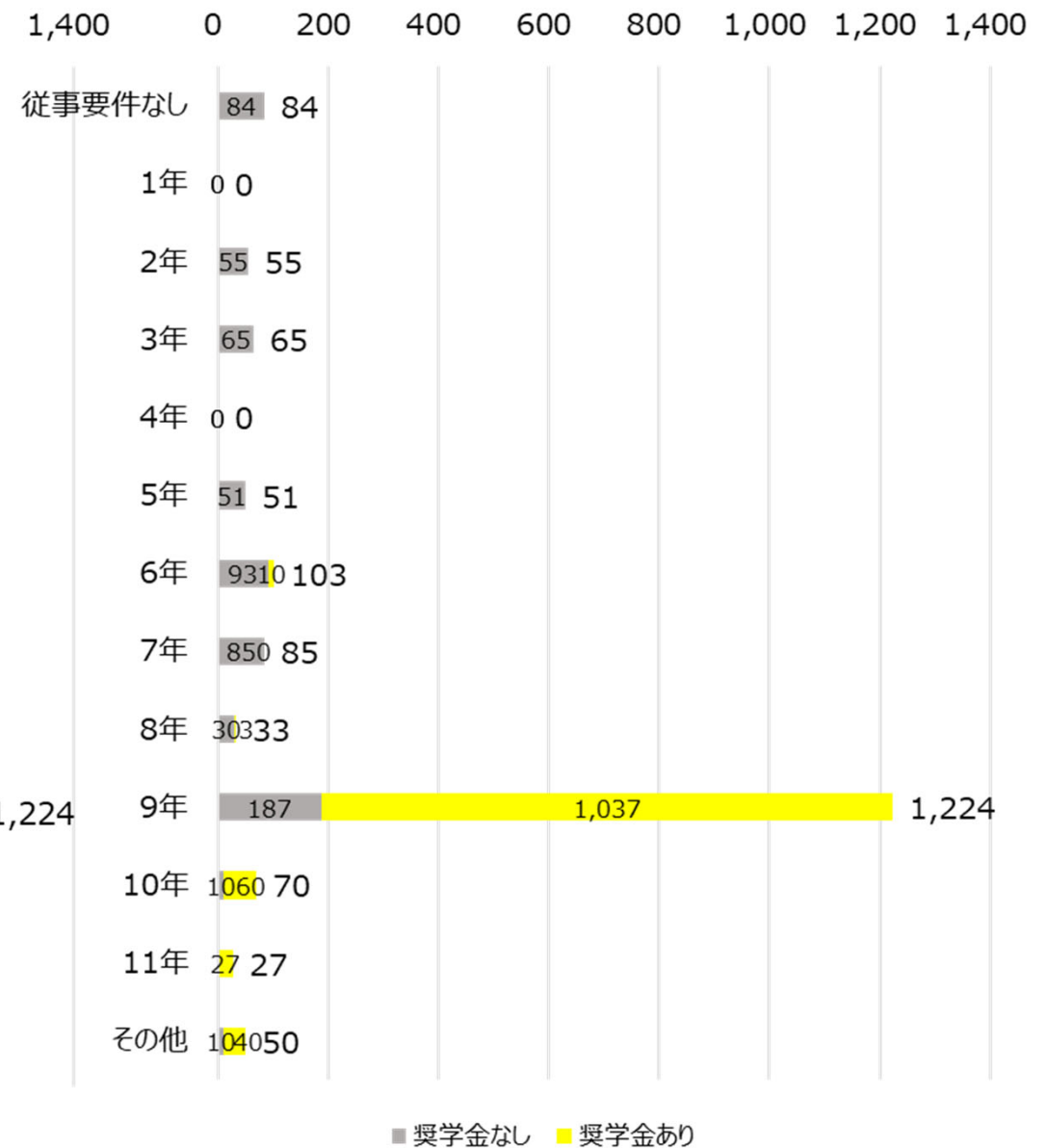


令和7年度地域枠等の卒業後の従事期間

従事期間別定員



従事期間別奨学金の紐づけ状況

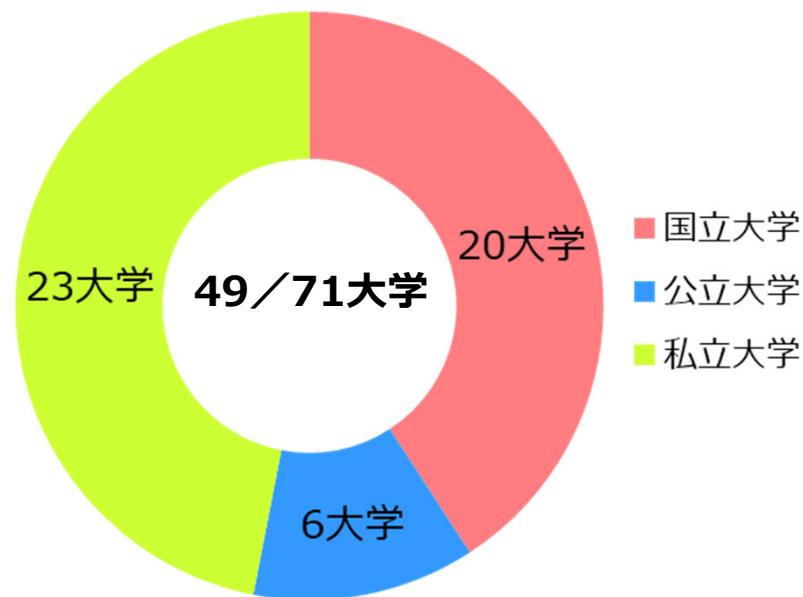


※最短の従事期間で計上。

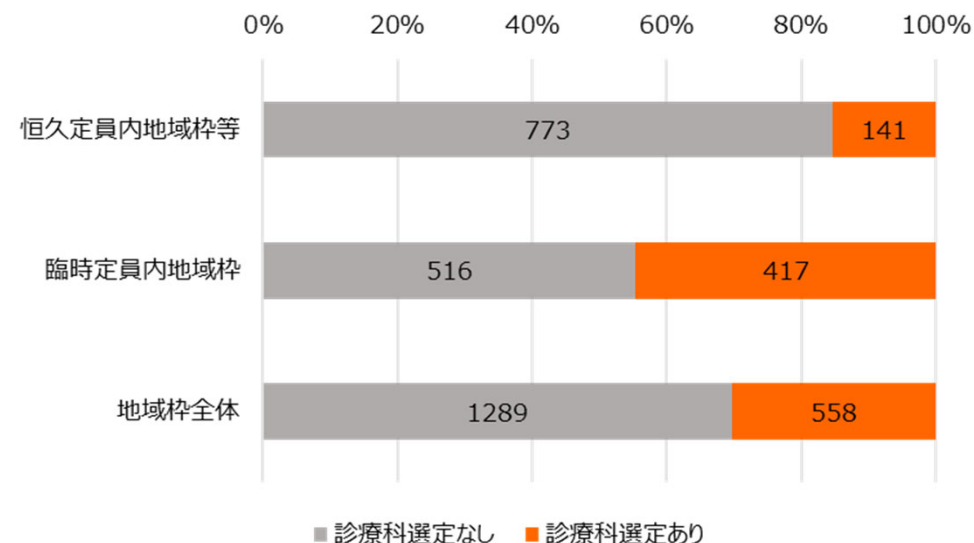
※「その他」には、期間に義務はないが、附属病院に一度は所属することなどを義務付けているものを含む。

令和7年度診療科選定地域枠（推奨を含む）

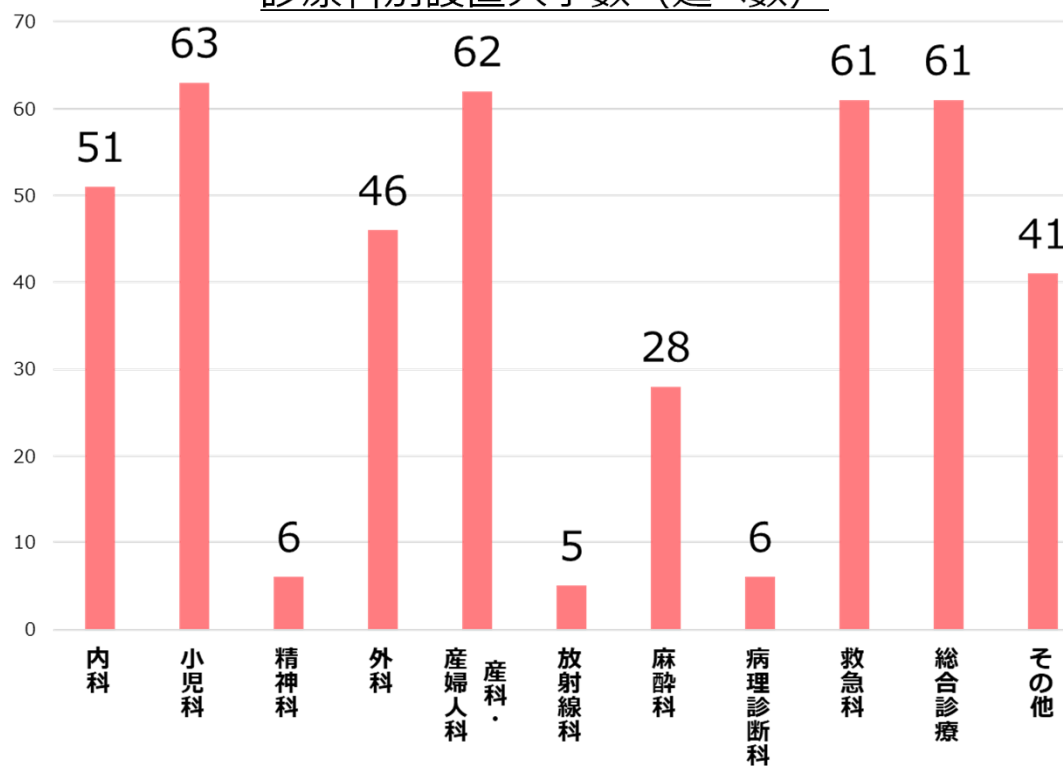
設置大学



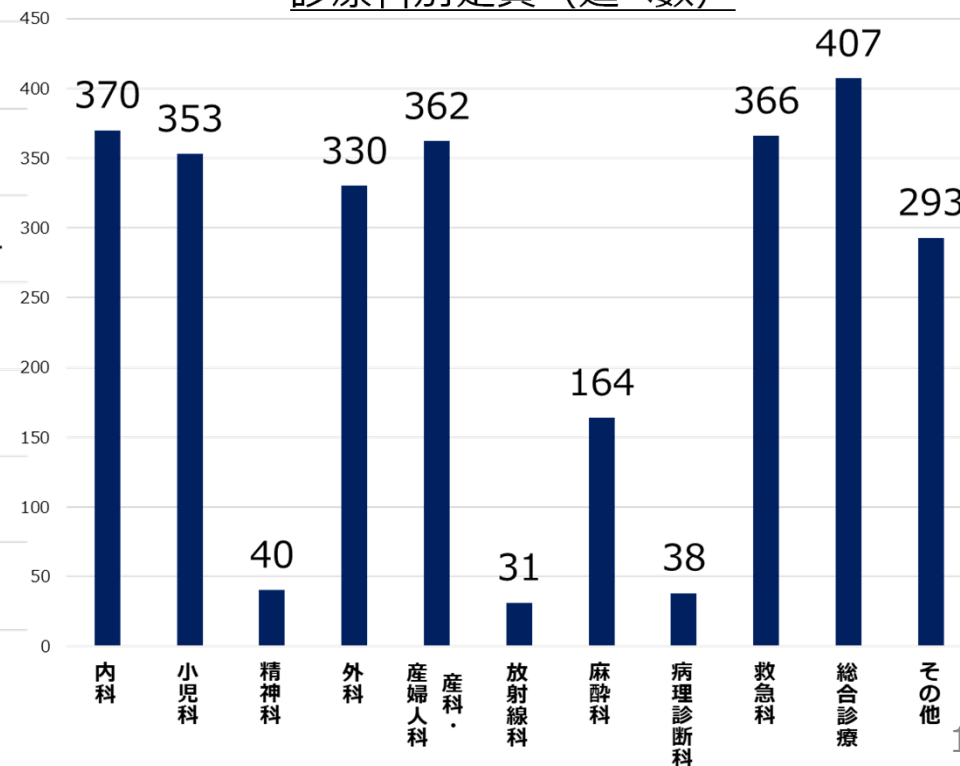
診療科選定地域枠定員



診療科別設置大学数（延べ数）

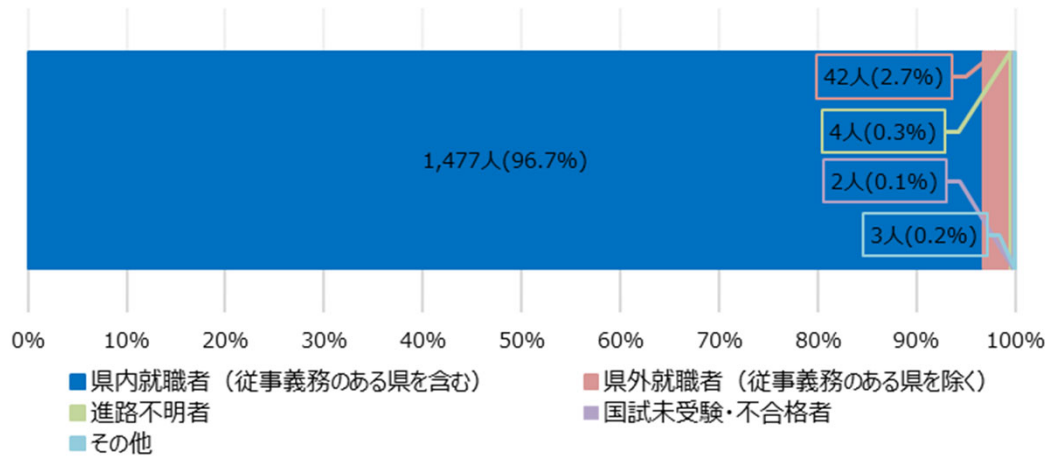


診療科別定員（延べ数）

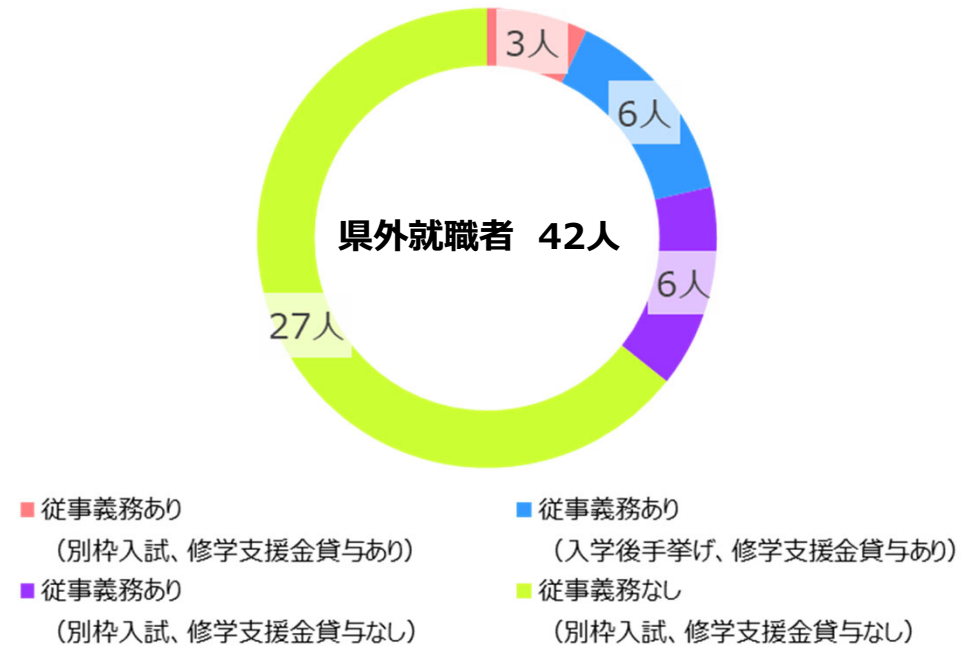


令和5年度卒業者の就職状況

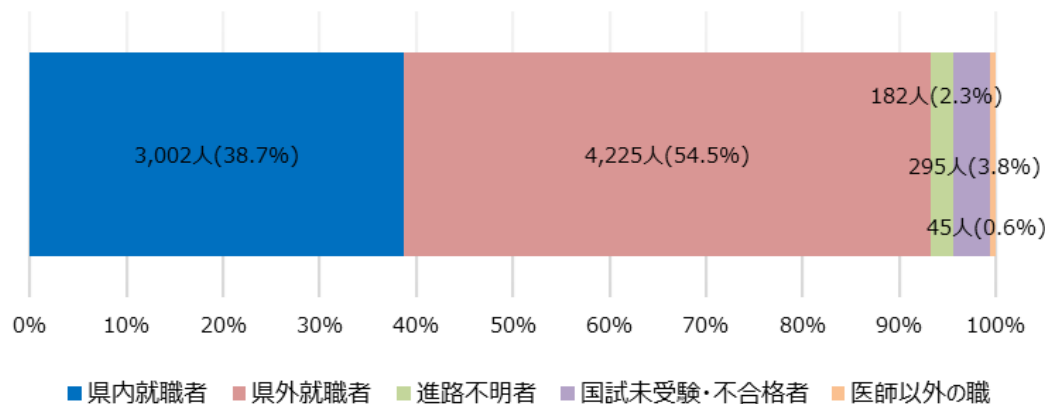
地域枠等の卒業生 1,528人



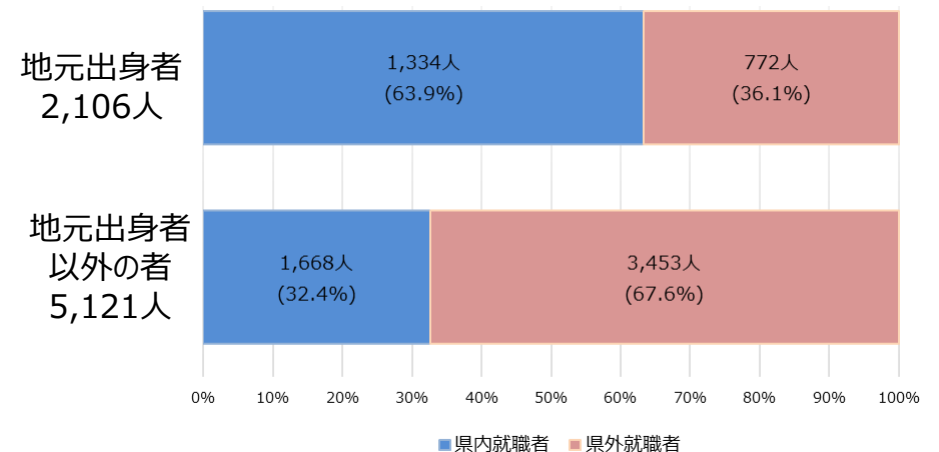
地域枠等の卒業生のうち、県外就職者の内訳



地域枠等以外の卒業生 7,749人



地域枠等以外の卒業生（県内就職者・県外就職者）の出身別の内訳



※「県内就職」とは、卒業した医学部の所在する都道府県内（従事義務のある県を含む）での就職をいう。