



経
由
機
関

幼

こ
ど
も

小
・
中

義
務

高

中
等

特
支

専
修

各
種

施
設

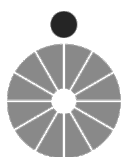
令和7年度

学校基本調査の手引

— 学 校 調 査 —

(学 校 用)

幼保連携型認定こども園



文部科学省

本年度調査の変更点

変更なし

学校基本調査に関する情報は文部科学省ホームページ (<https://www.mext.go.jp>) で御覧いただけます。

文部科学省トップページ>「白書・統計・出版物」>「統計情報」>「学校基本調査」

◆調査結果の公表について

8月下旬・・・速報

12月下旬・・・確報

上記学校基本調査のページの「結果の概要」及び「年次統計・統計表一覧」で閲覧できます。

◆手引・調査票等のダウンロード

上記学校基本調査のページの「令和7年度学校基本調査について」で閲覧できます。

◆調査項目の定義に関する参考資料（よくある質問）

上記学校基本調査のページで「質疑応答集（初等中等教育機関、専修学校・各種学校編）」を閲覧できます。

- ◆この調査は、統計法に基づく基幹統計を作成するために行う調査です。この調査の対象である学校法人等のみなさまには、統計法に基づく報告義務があり、虚偽報告については罰則があります。
- ◆この調査の実施に当たって、特に必要がある場合には、資料の提出のお願いや、関係者の方々に質問を行うことがあります。

目 次

1	学校基本調査の概要	2
2	調査票の配布	2
3	調査票の提出	3
4	調査票の作成要領	4
	(1) 学校調査票（幼保連携型認定こども園）の作成	4
5	オンライン調査システムの使用手引（学校用）	16
	(1) 利用環境	16
	(2) オンライン調査システムの使用方法	16
	ログインの方法	16
	電子調査票の取得	19
	回答の送信	20
	参考1 パスワードの変更方法	22
	参考2 回答内容の一時保存	25
	参考3 回答の修正	27
	参考4 回答データテンプレート出力（回答一覧の印刷）	28
	(3) Q&A（よくあるお問い合わせ）	30

調査票様式

問合せ先

1 学校基本調査の概要

- 学校基本調査は、幼稚園、幼保連携型認定こども園、小学校、中学校、義務教育学校、高等学校、中等教育学校、大学、短期大学、高等専門学校、特別支援学校、専修学校及び各種学校等、全国すべての学校を対象とし学校教育行政に必要な学校に関する基本的事項を明らかにすることを目的とした基幹統計調査であり、昭和23年から文部科学省が毎年実施しています。
- 基幹統計調査とは、国勢調査等、国の行政機関が実施する重要な調査で、統計法（平成19年法律第53号）により定められています。
- 調査の結果は次のように利用されています。
 1. 教育行政上、必要な法規の作成のための国会・議会等の参考資料及び当面の教育諸問題の検討、学校の設置・廃止等具体的な教育行政施策の検討・策定のための基礎資料
 2. 国から地方公共団体に交付する地方交付税の算定及び教職員の給与、その他教育上必要な諸経費、補助金等の算定のための基礎数値
 3. その他、一般の行政資料及び民間企業等における資料
- 全国の学校の概況がこの調査によって把握され、まとめられた結果はインターネット上で文部科学省総合教育政策局参事官（調査企画担当）付が公表します。
- 調査票は原則として「統計の作成」以外には使用しません。文部科学省及び都道府県の関係職員が調査票を一般に閲覧させることはありません。

2 調査票の配布

(1) オンライン調査システムによる回答の場合

調査の手引、調査対象者ID等回答に必要な書類が「調査書類の配布系統」に従って配布されますので、配布されたID等を用いてオンライン調査システムにログイン後、「電子調査票」をダウンロードしてください。詳しい使用方法については、16ページ以降を参照ください。

(調査書類の配布系統)

【国立の学校】	文部科学省 → 大学本部事務局 → 各附属学校
【公立・私立の学校】	都道府県又は市区町村 → 各公立・私立学校

なお、本手引は文部科学省のホームページからもダウンロードすることができます。

文部科学省トップページ (<https://www.mext.go.jp>) → 「白書・統計・出版物」 → 「統計情報」 → 「学校基本調査」 → 「令和7年度学校基本調査について」

(2) 紙の調査票による回答の場合

- ① 国立学校の場合
大学又は学部附属する学校の学校調査票は、要望に応じて文部科学省から大学本部事務局に配布します。
- ② 公立・私立学校の場合
都道府県又は市区町村から要望に応じて、配布します。

3 調査票の提出

(1) オンライン調査システムによる回答の場合

① 国立学校の場合

「電子調査票」に調査データを回答し、回答データの送信をもって調査票の提出となります。

提出すべき調査票の種類、提出期日等一覧表

報告すべき調査票の種類	報告者	調査期日	作成単位	提出期限
学校調査票 (幼保連携型認定こども園)	園長	5月1日	本園分園別	6月30日

② 公立・私立学校の場合

「電子調査票」に調査データを回答し、回答データの送信をもって調査票の提出となります。

提出すべき調査票の種類、提出期日等一覧表

報告すべき調査票の種類	報告者	調査期日	作成単位	提出期限
学校調査票 (幼保連携型認定こども園)	園長	5月1日	本園分園別	月 日

※提出期限は都道府県知事又は市区町村長が定めます。

(2) 紙の調査票による回答の場合

「(1) オンライン調査システムによる回答の場合」の「提出すべき調査票の種類、提出期日等一覧表」のとおり提出してください。

① 国立学校の場合

大学本部事務局と連絡を取り、文部科学省総合教育政策局参事官（調査企画担当）付学校基本調査係宛て1部を提出してください。また、文部科学省への提出と同時に当該学校の所在する都道府県の知事部局統計主管課へ1部送付してください。調査票の提出及び調査に関し疑義が生じた場合は、文部科学省総合教育政策局参事官（調査企画担当）付学校基本調査係に連絡してください。

（電話 03-5253-4111 内線 2264・2265）

② 公立・私立学校の場合

都道府県立の学校の長は、直接、都道府県の調査担当部局に、市区町村立・私立（組合立を含む）の学校の長は市区町村の調査担当部局に調査票を3部提出してください。なお、都道府県によっては、調査票の配布、収集の系統を変更している場合があるので、提出方法は、都道府県、市区町村の指示に従ってください。

(3) 廃園になった学校の場合

令和6年5月2日から令和7年5月1日までの間に廃園になった学校は、調査票の提出が必要となります。提出が必要となる調査票は、学校調査票です。

※学校施設調査票は提出不要です。

4 調査票の作成要領

(1) 学校調査票（幼保連携型認定こども園）の作成

調査票の作成にあたっては、以下にしたがって回答してください。

○都道府県番号

「都道府県番号」欄は、次の「都道府県番号一覧表」より回答してください。

都道府県番号一覧表

番号	県名	番号	県名	番号	県名	番号	県名	番号	県名	番号	県名	番号	県名
01	北海道	08	茨城	15	新潟	22	静岡	29	奈良	36	徳島	43	熊本
02	青森	09	栃木	16	富山	23	愛知	30	和歌山	37	香川	44	大分
03	岩手	10	群馬	17	石川	24	三重	31	鳥取	38	愛媛	45	宮崎
04	宮城	11	埼玉	18	福井	25	滋賀	32	島根	39	高知	46	鹿児島
05	秋田	12	千葉	19	山梨	26	京都	33	岡山	40	福岡	47	沖縄
06	山形	13	東京	20	長野	27	大阪	34	広島	41	佐賀		
07	福島	14	神奈川	21	岐阜	28	兵庫	35	山口	42	長崎		

○学校コード

「学校コード」欄は、都道府県から通知された「学校コード」を回答します。

学校コードは全国すべての学校にそれぞれ付与された各学校固有のコード（英数字13桁）です。

学校コードが不明な場合は都道府県・市区町村等にお問い合わせいただくほか、文部科学省のホームページ（https://www.mext.go.jp/b_menu/toukei/mext_01087.html）でも確認いただけます。

学校コードのイメージ

学校コードのイメージ：B1-01-1-1000002-9
(構成要素間の-は便宜上のもの)

学校コードの構成（計13桁）

学校種 (2桁)	都道府県番号 (2桁)	設置区分 (1桁)	学校番号 (7桁)	検査数字 (1桁)
A1:幼稚園 ※	01:北海道	1:国立	1000000	0
A2:幼保連携型認定こども園	~	2:公立	~	~
B1:小学校				
C1:中学校	47:沖縄県	3:私立	9999999	9
C2:義務教育学校				
D1:高等学校				
D2:中等教育学校				
E1:特別支援学校				
F1:大学				
F2:短期大学				
G1:高等専門学校				
H1:専修学校				
H2:各種学校				
※幼稚園型認定こども園を含む				

○設置者別（項目3）

1. 該当する番号を回答します。「法人」の場合は、以下にしたがって回答してください。
 - ①一般財団法人立及び公益財団法人立は、「32 財団法人立」を、一般社団法人立及び公益社団法人立は、「33 社団法人立」を回答してください。
 - ②公立大学法人立は、都道府県が設置する公立大学法人立の場合は「21 都道府県立」、市（区）町村が設置する公立大学法人立の場合は「22 市（区）立」「23 町立」「24 村立」いずれかの番号を回答してください。
 - ③「公私連携法人としての指定の有無」欄には、「30 社会福祉法人立」又は「31 学校法人立」のうち、公私連携法人としての指定を受けている場合は「1 有」、受けていない場合は「2 無」を回答します。（設置者が「30 社会福祉法人立」又は「31 学校法人立」以外の場合は、回答しません。）なお、「公私連携法人」は、就学前の子どもに関する教育、保育等の総合的な提供の推進に関する法律第34条に規定する公私連携幼保連携型認定こども園の設置及び運営を目的とする法人をいいます。（以下「認定こども園法」という。）

（参考）就学前の子どもに関する教育、保育等の総合的な提供の推進に関する法律（平成18年法律第77号）（抄）
（公私連携幼保連携型認定こども園に関する特例）

第34条 市町村長（特別区の区長を含む。以下この条において同じ。）は、当該市町村における保育の実施に対する需要の状況等に照らし適当であると認めるときは、公私連携幼保連携型認定こども園（次項に規定する協定に基づき、当該市町村から必要な設備の貸付け、譲渡その他の協力を得て、当該市町村との連携の下に教育及び保育等を行う幼保連携型認定こども園をいう。以下この条において同じ。）の運営を継続的かつ安定的に行うことができる能力を有するものであると認められるもの（学校法人又は社会福祉法人に限る。）を、その申請により、公私連携幼保連携型認定こども園の設置及び運営を目的とする法人（以下この条において「公私連携法人」という。）として指定することができる。

○本園分園別（項目4）

1. 該当する番号を回答します。廃園の場合は以下にしたがって回答ください。
 - ①電子調査票の場合は、「3 廃園」を選択し、メモ欄に「廃園」とその「年月日」を回答して提出してください。
 - ②紙調査票での提出の場合は「本園分園別」欄を「3」にし、欄外の余白に「廃園」とその「年月日」を回答して提出してください。

○認可定員（項目5）

1. 認定こども園法施行規則（平成26年内閣府・文部科学省・厚生労働省令第2号）第15条第1項第5号の幼保連携型認定こども園の運営に関する規程（園則）に記載されている利用定員（認可上の受入れ可能な人数の上限。以下「認可定員」という。）を回答します。
2. 認可定員について、下記の子どもの区分に細分している場合は、当該区分ごとの数を回答します。（なお各区分について、年齢別にさらに細分している場合であっても下記区分ごとに回答してください。）

「教育標準時間認定（いわゆる1号認定）」

：子ども・子育て支援法（以下「支援法」という）第19条第1項第1号に規定する者に係る区分

「満3歳以上・保育認定（いわゆる2号認定）」

：支援法第19条第1項第2号に規定する者に係る区分

「満3歳未満・保育認定（いわゆる3号認定）」

：支援法第19条第1項第3号に規定する者に係る区分

3. 上記の区分ごとに細分していない場合は、各区分欄は空欄とし、「計」欄に認可定員数を回答します。

(参考) 子ども・子育て支援法(平成24年法律第65号) (抄)

(支給要件)

第19条 子どものための教育・保育給付は、次に掲げる小学校就学前子どもの保護者に対し、その小学校就学前子どもの第27条第1項に規定する特定教育・保育、第28条第1項第2号に規定する特別利用保育、同項第3号に規定する特別利用教育、第29条第1項に規定する特定地域型保育又は第30条第1項第4号に規定する特例保育の利用について行う。

- 一 満三歳以上の小学校就学前子ども(次号に掲げる小学校就学前子どもに該当するものを除く。)
- 二 満三歳以上の小学校就学前子どもであって、保護者の労働又は疾病その他の内閣府令で定める事由により家庭において必要な保育を受けることが困難であるもの
- 三 満三歳未満の小学校就学前子どもであって、前号の内閣府令で定める事由により家庭において必要な保育を受けることが困難であるもの

○利用定員(項目6)

1. 支援法第31条に基づき、施設型給付費の支給に係る施設として市町村長が確認した際に定めた利用定員について、1～3号認定の区分ごとに回答します。(なお、国立施設については、当該確認を受けることはないので、本欄は空欄とします。)

(参考) 子ども・子育て支援法(平成24年法律第65号) (抄)

(特定教育・保育施設の確認)

第31条 第27条第1項の確認は、内閣府令で定めるところにより、教育・保育施設の設置者(国(国立大学法人法(平成15年法律第112号)第2条第1項に規定する国立大学法人を含む。第58条の9第2項、第3項及び第6項、第65条第4号及び第5号並びに附則第7条において同じ)を除き法人に限る。以下同じ。)の申請により、次の各号に掲げる教育・保育施設の区分に応じ、当該各号に定める小学校就学前子どもの区分ごとの利用定員を定めて、市町村長が行う。

- 一 認定こども園 第19条各号に掲げる小学校就学前子どもの区分

○教育・保育職員数(項目7)

1. 本務・兼務の区別は、原則として辞令面によります。正式な辞令が発令されていない場合には、いわゆる雇用契約や口頭での発令(業務命令)などについても、辞令に準じるものとします。なお、学校が直接雇用しない、委託契約企業から派遣されている者等は回答しません。
2. 辞令面ではっきりしない場合は、以下にしたがって回答します。
 - ①俸給(給料又はこれらに相当するものを含む)を支給されている学校を本務とし、それ以外は兼務とします。2校以上から俸給を支給されている場合は、支給額の多い方を本務とします。
 - ②俸給が同額又は一括支給されている場合は、授業時数の多い方を本務とします。
 - ③本校と分校の両方に勤務する教員は、主として勤務する方にのみ回答します。はっきりしない場合は、本校の調査票に回答してください。
3. 本務者には休職者、産休者及び育児・介護休業者並びに産休代替者及び育児・介護休業代替者(以下休職者等という)を含めますが、兼務者には含めません。
4. 会計年度任用職員(フルタイム・パートタイム)は非常勤とみなします。
5. 非常勤の講師は勤務時間の長さによらず、兼務者として扱います。
6. 公立学校において、再任用制度により採用された教員は、常時勤務する教員については本務とし、短時間勤務する教員については兼務とします。
7. 就学前の子どもに関する教育、保育等の総合的な提供の推進に関する法律の一部を改正する法律(以下「認定こども園一部改正法」という。)附則第5条の規定により、施行日から起算して10年間は、認定こども園法15条の規定(主幹保育教諭、指導保育教諭、保育教諭及び講師(保育教諭に準ずる職務

に従事するものに限る。)となるためには幼稚園教諭の普通免許と保育士の登録の両方を、助保育教諭及び講師(助保育教諭に準ずる職務に従事するものに限る。)となるためには幼稚園助教諭の臨時免許状と保育士の登録の両方を有することが必要)にかかわらず、幼稚園教諭の普通免許状を有する者又は保育士の登録を受けた者は、保育教諭等(助保育教諭及び講師(助保育教諭に準ずる職務に従事するものに限る。))については幼稚園教諭の臨時免許状を有する者又は保育士の登録を受けた者)となることのできる特例があるため、当該特例が適用される期間においては、上記の「教諭等」又は「保育士」として発令(採用)される者は一般的に想定されません。(ただし、一時預かり事業や子育て支援活動等に専ら従事する職員に対し、必要に応じて、当該職名により発令(採用)することを妨げるものではありません。)

8. 「教育・保育職員数」の各欄は、次の区分により回答します。

「園長」「副園長」「教頭」

: 認定こども園法(平成18年法律第77号)第14条に基づき、園長、副園長又は教頭として発令(採用)されている者。分園長は「園長」として扱いません。「分園長」で幼稚園教諭免許状を有する者は「教諭等」に、免許状を有しない者はその職務内容に応じて「教育・保育補助員」又は「事務職員」等とします。

「主幹保育教諭」「指導保育教諭」「保育教諭」「助保育教諭」「講師」(以下、「保育教諭等」という)

: 認定こども園法第15条(認定こども園一部改正法(平成24年第66号))附則第5条の特例が適用されるものも含む。)に基づき、保育教諭等として発令(採用)された者。

「主幹養護教諭」「養護教諭」「養護助教諭」(以下、「養護教諭等」という)

: 養護教諭免許状又は同助教諭免許状を有し、養護教諭等として発令(採用)されている者。

「主幹栄養教諭」「栄養教諭」(以下、「栄養教諭等」という)

: 栄養教諭免許状を有し、栄養教諭等として発令(採用)されている者。

「教諭等」

: 保育士の登録を受けておらず、幼稚園の教諭の普通免許状又は幼稚園の助教諭の臨時免許状を有していて、主幹教諭、指導教諭、教諭又は助教諭として発令(採用)された者(※保育教諭等として発令された者を除く)。

「保育士」

: 幼稚園教諭免許状等を有さず、保育士の登録を受けており、保育士として発令(採用)された者(※保育教諭等として発令された者を除く)。

「教育・保育補助員」

: 上記「園長」～「保育士」のいずれの項目にも該当せず、教育・保育活動の補助業務に従事している者。

(参考)

就学前の子どもに関する教育、保育等の総合的な提供の推進に関する法律(平成18年法律第77号)(抄)

(職員)

第14条 幼保連携型認定こども園には、園長及び保育教諭を置かなければならない。

- 2 幼保連携型認定こども園には、前項に規定するもののほか、副園長、教頭、主幹保育教諭、指導保育教諭、主幹養護教諭、養護教諭、主幹栄養教諭、栄養教諭、事務職員、養護助教諭その他必要な職員を置くことができる。
- 3 園長は、園務をつかさどり、所属職員を監督する。
- 4 副園長は、園長を助け、命を受けて園務をつかさどる。
- 5 副園長は、園長に事故があるときはその職務を代理し、園長が欠けたときはその職務を行う。この場合において、副園長が2人以上あるときは、あらかじめ園長が定めた順序で、その職務を代理し又は行う。

- 6 教頭は、園長（副園長を置く幼保連携型認定こども園にあつては、園長及び副園長）を助け、園務を整理し、並びに必要なに応じ園児（幼保連携型認定こども園に在籍する子ども。以下同じ）の教育及び保育（満三歳未満の園児については、その保育。以下この条において同じ。）をつかさどる。
- 7 教頭は、園長（副園長を置く幼保連携型認定こども園にあつては、園長及び副園長）に事故があるときは園長の職務を代理し、園長（副園長を置く幼保連携型認定こども園にあつては、園長及び副園長）が欠けたときは園長の職務を行う。この場合において、教頭が2人以上あるときは、あらかじめ園長が定めた順序で、園長の職務を代理し、又は行う。
- 8 主幹保育教諭は、園長（副園長又は教頭を置く幼保連携型認定こども園にあつては、園長及び副園長又は教頭。第11項及び第13項において同じ。）を助け、命を受けて園務の一部を整理し、並びに園児の教育及び保育をつかさどる。
- 9 指導保育教諭は、園児の教育及び保育をつかさどり、並びに保育教諭その他の職員に対して、教育及び保育の改善及び充実のために必要な指導及び助言を行う。
- 10 保育教諭は、園児の教育及び保育をつかさどる。
- 11 主幹養護教諭は、園長を助け、命を受けて園務の一部を整理し、及び園児（満三歳以上の園児に限る。以下この条において同じ。）の養護をつかさどる。
- 12 養護教諭は、園児の養護をつかさどる。
- 13 主幹栄養教諭は、園長を助け、命を受けて園務の一部を整理し、並びに園児の栄養の指導及び管理をつかさどる。
- 14 栄養教諭は、園児の栄養の指導及び管理をつかさどる。
- 15 事務職員は、事務をつかさどる。
- 16 助保育教諭は、保育教諭の職務を助ける。
- 17 講師は、保育教諭又は助保育教諭に準ずる職務に従事する。
- 18 養護助教諭は、養護教諭の職務を助ける。
- 19 特別の事情のあるときは、第1項の規定にかかわらず、保育教諭に代えて助保育教諭又は講師を置くことができる。

（職員の資格）

- 第15条 主幹保育教諭、指導保育教諭、保育教諭及び講師（保育教諭に準ずる職務に従事するものに限る。）は幼稚園の教諭の普通免許状（教育職員免許法（昭和24年法律第147号）第4条第2項に規定する普通免許状をいう。以下この条において同じ。）を有し、かつ、児童福祉法第18条の18第1項の登録（第4項及び第40条において単に「登録」という。）を受けた者でなければならない。
- 2 主幹養護教諭及び養護教諭は、養護教諭の普通免許状を有する者でなければならない。
 - 3 主幹栄養教諭及び栄養教諭は、栄養教諭の普通免許状を有する者でなければならない。
 - 4 助保育教諭及び講師（助保育教諭に準ずる職務に従事するものに限る。）は、幼稚園の助教諭の臨時免許状（教育職員免許法第4条第4項に規定する臨時免許状をいう。次項において同じ。）を有し、かつ、登録を受けた者でなければならない。
 - 5 養護助教諭は、養護助教諭の臨時免許状を有する者でなければならない。
 - 6 前各項に定めるもののほか、職員の資格に関する事項は、主務省令で定める。

本務者兼務者の区別の仕方（教員）

	フルタイム勤務の者	短時間（週30時間未満等）勤務の者
正規採用の者 常勤教員	<p><再任用以外の者></p> <p>本務者</p> <p>※休職・休業中の者も含む</p> <hr/> <p><再任用の者></p> <p>本務者</p>	<p><再任用の者></p> <p>兼務者</p>
非正規採用の者 非常勤教員	<p><講師以外の職（栄養教諭・養護教諭等）></p> <p>本務者</p> <hr/> <p><講師></p> <p>兼務者</p>	<p><すべての者></p> <p>兼務者</p>

○その他の職員数（本務者のみ）（項目8）

1. すべて辞令面により、本務者のみ回答します。正式な辞令が発令されていない場合には、いわゆる雇用契約や口頭での発令（業務命令）などについても、辞令に準じるものとします。
2. 本務・兼務の区別は、原則として辞令面によります。なお、学校が直接雇用しない、委託契約企業から派遣されている者等は回答しません。
3. 辞令面ではっきりしない場合は、以下にしたがって回答します。
 - ①俸給（給料又はこれらに相当するものを含む）を支給されている学校を本務とし、それ以外は兼務とします。2校以上から俸給を支給されている場合は、支給額の多い方を本務とします。
 - ②俸給が同額又は一括支給されている場合は、勤務時間の長い方を本務とします。
 - ③本校と分校の両方に勤務する職員は、主として勤務する方にのみ回答します。はっきりしない場合は、本校の調査票に回答してください。
4. 会計年度任用職員（フルタイム・パートタイム）は非常勤とみなします。
5. 以下の条件をすべて満たす非常勤職員（常勤的非常勤職員）は本務とみなします。
 - ①学校の職員として正式に発令
 - ②勤務形態が本務の職員とほぼ同じ
 - ③任用期間が実態として1年以上継続
 - ④規定による給与が支給されている
6. 私費負担の職員も回答します。

7. 「職員数」の各欄は、次の区分により回答します。

<p>「事務職員」 ：事務に従事する職員（事務主事、事務主事補、事務員等の名称で発令されている者）。</p> <p>「養護職員（看護師等）」 ：看護師（准看護師含む）、保健師など園児の養護に従事する職員（養護教諭等を除く）。</p> <p>「調理員」 ：調理業務に従事する職員（栄養教諭等を除く）。</p> <p>「その他（用務員・警備員等）」 ：教育・保育職員以外の本務職員のうち、上記「事務職員」「養護職員」及び「調理員」に該当しない職員。</p>
--

本務者兼務者の区別の仕方（職員）

	フルタイム勤務の者	短時間（週30時間未満等）勤務の者
正規 常勤 採用 の 者	<p><再任用以外の者></p> <p>本務者</p> <p>※休職・休業中の者も含む</p>	
	<p><再任用の者></p> <p>本務者</p>	<p><再任用の者></p> <p>兼務者</p>
非正規 非常勤 採用 の 者	<p><常勤的非常勤職員の条件を満たす者></p> <p>本務者</p>	<p><すべての者></p> <p>兼務者</p>
	<p><その他></p> <p>兼務者</p>	

○「7」の本務者のうち休職等教員数（再掲）（項目9）

- 「7」の本務者のうち休職者（理由別）及び育児・介護休業者を回答します。（産休は休業なのでこの項目には計上しません）
- 「休職者」とは、公立の場合は、休職の発令があった者をいい、国立及び私立の場合もこれに準じます。休職の理由は、休職になったときの発令内容によります。

<p>「育児休業」 ：公立の学校においては「地方公務員の育児休業等に関する法律」（平成3年法律第110号）第2条、国立及び私立の学校においては「育児休業、介護休業等育児又は家族介護を行う労働者の福祉に関する法律」（平成3年法律第76号。以下「育児・介護休業法」という。）第5条の規定により育児休業をしている者。</p> <p>「介護休業」 ：公立の学校においては育児・介護休業法第61条（同条に基づき定められている条例）、国立及び私立の学校においては育児・介護休業法第11条の規定により介護休業をしている者。</p>
--

○「7」及び「8」の本務者のうち産休代替等教職員数（再掲）（項目10）

1. 「産休代替教職員」及び「育児休業代替教員」欄は、現に任用されている産休代替者及び育児休業代替者の職名により該当欄に回答します。

「産休代替教職員」

: 女子教職員の出産に際しての補助教職員の確保に関する法律第3条第1項又は第5条によって任用された教員。

「育児休業代替教員」

: 公立の学校においては「地方公務員の育児休業等に関する法律」（平成3年法律第110号）第6条第1項、国立及び私立の学校においては育児・介護休業法第22条によって任用された教員。

○学級別年齢別在園者数（項目11）

1. 「学級」は、5月1日現在届出をしている等、正規の手続を完了（5月1日現在届出をしていないが、学級が編制されており、届出をするための手続が現在進行中であり、届出をすることが確実である場合を含む。）している学級とします。1学級ごとに横に1段ずつとり、その学級の名称を「学級名」欄に回答します。なお、災害等のため臨時に学級編制を行っている場合は、本来の学級編制により回答するものとします。
2. 「在園者数」の欄には、5月1日現在、当該幼保連携型認定こども園の在園者の数を学級別・年齢（令和7年4月1日現在の満年齢（3歳児のうち、令和4年4月2日から令和4年5月1日生まれの者については便宜上、3歳児の欄に回答する。））別に回答します。
3. 「在園者数」は当該幼保連携型認定こども園への入園時の年齢別に回答します。その際、保育園や幼稚園といった前身の施設がある場合でも、当該前身の施設への入園時の年齢では、区分しません。たとえば、本年4月1日に幼保連携型認定こども園へ移行した場合、保育園や幼稚園といった前身の施設から引き続き在園している者であっても、移行した時点で当該幼保連携型認定こども園に入園したものと考え、回答します。なお、「0～2歳児入園」は、当初3号認定の区分により入園した後、1号又は2号認定の区分に移行した者を回答します。
(例) ①5歳児の者が、本年4月1日から5月1日までに他の園から当該幼保連携型認定こども園に入園した場合は、「5歳児」の「5歳児（本年度）入園」欄に区分します。（4月2日以降に6歳となり、それ以降に入園した場合でも、4月1日時点では5歳なので、「5歳児（本年度入園）」に回答します。）
②本年4月1日に幼稚園から幼保連携型認定こども園になった園で、前身である幼稚園入園時に3歳児の者が、本年4月1日現在、当該幼保連携型認定こども園に在園し5歳児の場合は、「5歳児」の「5歳児（本年度）入園」に区分します。
③4月1日時点では2歳児であるため3号認定を受けて当該幼保連携型認定こども園に入園した者で、5月1日までに満3歳となって2号認定に移行した場合は、入園時は3号認定として入園した者であるため、「3歳児」の「0～2歳児入園」に区分します。
4. 3歳児の回答方法については、13、14ページの「3歳児欄の回答方法について」も併せてご参照ください。入園時の年齢、前身施設から幼保連携型認定こども園への移行時期等を確認した上で、適切な欄へ回答してください。
5. 学校基本調査においては、施設等利用給付認定（いわゆる「新2号認定」、「新3号認定」）に基づく区分は調査いたしません。1号認定及び2号認定の判断の際に、誤って回答してしまうケースが多く見られますので、特に注意してください。
6. 詳細について、オンラインによる回答の場合は、電子調査票上の解説をご確認ください。紙による回答の場合は、15ページの「学級別年齢別在園者数」の回答例をご参照ください。

○年齢別在園者数（3号認定）（項目12）

1. 「在園者数（3号認定）」は、5月1日現在当該幼保連携型認定こども園に在園している者の数を年齢（令和7年4月1日現在の満年齢）別に回答します。
2. 学校基本調査においては、施設等利用給付認定（いわゆる「新2号認定」、「新3号認定」）に基づく区分は調査いたしません。3号認定の判断の際に、誤って回答してしまうケースが多く見られますので、特に注意してください。

年齢早見表

満年齢	生年月日の範囲
1 歳	令和 5年4月2日 ～ 令和6年4月1日
2 歳	〃 4年 〃 ～ 〃 5年 〃
3 歳	〃 3年 〃 ～ 〃 4年 〃
4 歳	〃 2年 〃 ～ 〃 3年 〃
5 歳	平成 31年 〃 ～ 〃 2年 〃

○修了者数（令和7年3月修了者）（項目13） **廃園も調査対象**

1. 令和7年3月に、幼保連携型認定こども園を修了（卒園）した者を回答します。
2. 令和7年4月1日以降、幼稚園（認定こども園を構成する幼稚園を含む。）から新たな幼保連携型認定こども園に移行した園については、該当はありません。本年3月に前身の幼稚園を修了した者がいる場合は、新しい幼保連携型認定こども園ではなく、前身の幼稚園として「学校調査票（幼稚園）」を作成し、その「修了者数」欄に当該修了者を回答する必要がありますので、ご注意ください。

3歳児欄の回答方法について (学級別年齢別在園者数 (項目11) 関係)

学級名	11 学級別年齢別在園者数(1号認定及び2号認定) ※学級ごとに1段ずつって記入する。													計				
	年 齢																	
	3 歳 児			4 歳 児			5 歳 児											
	0~2 歳児 入園	本年度入園		前年度入園		0~2 歳児 入園	3歳児 入園	4歳児 (本年度) 入園	0~2 歳児 入園	3歳児 入園	4歳児 入園	5歳児 (本年度) 入園						
組	7	0	1	0	①	②	③	④										

① 0~2歳児入園 …… 入園時に3号認定

→ これまでに0~2歳児として3号認定で入園し、本年5月1日までに3歳になり、1号もしくは2号認定に移行した者

(※令和4年4月2日~令和4年5月1日生まれの本年度入園でも、3歳の誕生日前に入園した場合は3号認定なので①に回答)

② 本年度入園かつ令和4年4月2日~令和4年5月1日生まれ …… 入園時に1号又は2号認定

→ 本年4月2日~5月1日の間に誕生日を迎えて3歳になり、その誕生日後に入園した者

(本年度の4月2日~5月1日の間に満3歳児入園をした者)

③ 本年度入園かつ令和3年4月2日~令和4年4月1日生まれ …… 入園時に1号又は2号認定

→ 4月1日までに3歳になり、本年度に入園した者

④ 前年度入園かつ令和3年4月2日~令和4年4月1日生まれ …… 入園時に1号又は2号認定

→ 前年度中に3歳の誕生日を迎え、その誕生日後に入園した者(前年度中に満3歳児入園した者)

【具体的な事例】

※年齢は令和7年4月1日現在の年齢

具体的な事例	令和5年度以前	令和6年度	令和7年度	令和8年度以降	計上先	具体的な事例	令和5年度以前	令和6年度	令和7年度	令和8年度以降	計上先
Aさん 令和3年8月18日生(3歳)		3歳誕生日	入園(R7.4.1) 1号認定		③ 3歳児 本年度入園 (令和3年4月2日~ 令和4年4月1日)	Dさん 令和3年12月5日生(3歳)	入園(R6.4.1) 3号認定	2歳誕生日	3歳誕生日	1号認定	① 3歳児 0~2歳児入園
Bさん 令和4年4月14日生(2歳)			3歳誕生日	入園(R7.4.14) 2号認定	② 3歳児 本年度入園 (令和4年4月2日~ 令和4年5月1日)	Eさん 令和2年2月18日生(5歳)		4歳誕生日	入園(R6.4.1) 5歳誕生日	2号認定	5歳児 4歳児入園
Cさん 令和3年9月5日生(3歳)			3歳誕生日	入園(R6.10.1) 2号認定	④ 3歳児 前年度入園 (令和3年4月2日~ 令和4年4月1日)	Fさん 令和5年5月2日生(1歳)	誕生	1歳誕生日	入園(R6.7.1) 2歳誕生日	3号認定	1号認定
											項目11としては 調査対象外 ※項目12の満1 歳に計上

(参考) 各類型の学校における認定区分

	幼稚園（従来型）	幼稚園型認定こども園	幼保連携型認定こども園	保育園 保育園型認定こども園
	学校調査票（幼稚園）	学校調査票（幼稚園）	学校調査票 （幼保連携型認定こども園）	調査対象外
0歳		<div style="border: 1px dashed black; padding: 5px; display: inline-block;"> プレ保育 預かり保育等 調査対象外 </div>	3号認定	<div style="border: 1px dashed black; padding: 5px; display: inline-block;"> 3号認定 調査対象外 </div>
1歳				
2歳				
3歳	1号認定 （認定区分を有しない従来型幼稚園は場合は便宜上1号認定とみなす）	1号認定	区分切替	2号認定
4歳		2号認定	1号認定	2号認定
5歳				

紙の調査票による回答の記入例

【「11 学級別年齢別在園者数」の回答例による説明】

学級名		11 学級別年齢別在園者数 (1号認定及び2号認定) ※学級ごとに1段ずつとって記入する。												計									
		3 歳 児				4 歳 児			5 歳 児														
		本年度入園				前年度入園																	
		0~2 歳児 入園	○年4月2日~ ○年5月1日 生まれ	○年4月2日~ ○年4月1日 生まれ	○年4月2日~ ○年4月1日 生まれ	0~2 歳児 入園	3 歳児 入園	4 歳児 (本年度) 入園	0~2 歳児 入園	3 歳児 入園	4 歳児 入園	5 歳児 (本年度) 入園											
うさぎ組	7 0 1 0		3	1	1	5	4								2 3	→ 3 歳児の学級							
たぬき組	7 0 2 0		1			8	2	3	1	3	1	2			3 9	→ 3 歳児と 4 歳児の学級							
きつね組	7 0 3 0							2	1	5	1	8			3 5	→ 4 歳児の学級							
きりん組	7 0 4 0												2	1	4	1	4	3 0	→ 5 歳児の学級				
ひつじ組	7 0 5 0												3	1	5	1	3	2	3 3	→ 5 歳児の学級			
ねずみ組	7 0 6 0																		N	→ 在園者のいない学級			
各在園児の年齢別及び入園児の年齢により区分して記入します。																							
組	7 1 5 0																						
計	※	7 4 6 0		4	1	2	3	6	5	2	8	3	0	5	2	9	2	7	2	1	6	0	
	計	※	7 4 7 0		2		1	2	3	3	1	3	1	6	2	1	3	1	4	2		8	0
	男	※	7 4 8 0		2	1	1	1	3	2	1	5	1	4	3	1	6	1	3			8	0
	女	※	7 4 9 0		1	2	2	4	1	2	1	1	8		1	1	5		2			8	5
	再掲	※	7 5 0 0		4		1	2	4	4	7	1	2	5	1	8	2	2				7	5
12 年齢別在園者数 (3号認定) ※4月1日現在の満年齢により記入。																							
		0 歳				満 1 歳				満 2 歳				計									
※	8	0	1	0																			
※	8	0	2	0																			
※	8	0	3	0																			

学級数が、16以上あり、1枚の調査票では書き切れない場合は、この欄について調査票を2枚作成します。この場合、2枚目の調査票には、「こども園の所在地」、「こども園名」、「報告者」、「取扱者氏名」、「都道府県番号」及び「学校調査番号」を記入し、学級名の隣の4桁の数字を「7160」から始めるよう書き直して記入します。
 なお、「計」欄は、2枚目を含めた合計数を1枚目に記入し、2枚目の「計」欄には記入しないでください。
 学級名については、電子調査票の欄に入らない場合は適宜省略して構いません。

5 オンライン調査システムの使用手引（学校用）

※画面は仮の環境のものです。実際に表示されるものとは異なることがあります。

（１）利用環境

OS……………Windows 10、11
ブラウザ…Microsoft Edge
Google Chrome
Firefox

（２）オンライン調査システムの使用方法


○ログインの方法

1. 準備するもの

政府統計コード	8KN5
調査対象者 ID	※都道府県や市町村から配布されたものを使います。
パスワード	※都道府県や市町村から配布されたものを使います（初回のみ。2回目以降のログインは、ご自身で変更されたパスワードを使います）

2. ブラウザを起動します。

3. 「政府統計オンライン調査システム総合窓口」の URL

<https://www.e-survey.go.jp/>をブラウザのアドレスに入力して、 移動をクリックします。



4. 「政府統計オンライン調査総合窓口」が開きますので、「ログイン画面へ」をクリックします。



5. 「政府統計オンライン調査総合窓口へのログイン」画面が開きます。
 政府統計コード、調査対象者 ID、パスワードを、それぞれ半角英数字(大文字小文字の区別あり)で入力し、「ログイン」をクリックします。
 ※「調査名から選択する場合はこちら」から文部科学省「学校基本調査」をクリックしても政府統計コードが入力されます。



- ※政府統計コード及び調査対象者 ID の右側の「次回から入力省略」にチェックを入れると、次回のログイン時から自動表示され、便利です。
 ※「パスワードを表示する」にチェックを入れることで、パスワードを表示しながら入力することができます。

6. 初回ログイン時はパスワードを変更する画面が表示されます。任意の新しいパスワード(半角英字、数字の2種類で8文字以上)を入力し、「変更」をクリックします。2回目以降は、ここで入力したパスワードを使ってログインしますので、忘れないようにしてください。

※セキュリティを高めるため、推測されやすい文字列は利用できません。詳しくはパスワード入力欄上部の説明及びリンク先(下記 URL)を御覧ください。

(http://www.soumu.go.jp/main_sosiki/joho_tsusin/security/basic/privacy/01-2.html)

※パスワードを忘れてしまった場合は、**参考1**パスワードの変更方法を参照し、パスワードを再発行してください。

7. 連絡先の登録画面が出てきます。住所、郵便番号、学校名、校長氏名、取扱者氏名、メールアドレス等を入力し(「必須」とある項目は必ず入力)、「登録」ボタンをクリックします。連絡先情報の登録が完了すると、登録したメールアドレスにメールが届きます。また、回答送信後にも、受付確認のメールが届きます。



メールアドレスの入力ミスに気を付けてください。メールアドレスを間違えると、「パスワードの再発行」(参考1)も行えないため、正しいメールアドレスを入力できているか、よく確認してください。

8. 連絡先情報の確認画面が出てきますので、間違いがなければ、「調査票一覧へ」をクリックします（修正する場合は「連絡先変更へ」）。初回ログインが終わり、「電子調査票の一覧」が開きます。

連絡先情報の確認

i 登録いただいたメールアドレスに確認メールを送信しました。

連絡先情報

登録いただいた連絡先情報は以下のとおりです。
確認いただき、よろしければ、「調査票一覧へ」ボタンをクリックしてください。
表示内容に変更がある場合には、「連絡先変更へ」ボタンをクリックしてください。

住所	東京都千代田区麹が関
郵便番号	
学校名	文科中学校
代表者名	文科太郎
担当者名	文科花子
部署名	
電話番号	xx-xxxx-xxxx
内線番号	xxxx
メールアドレス	xxxx@mext.go.jp
備考 1	

[連絡先変更へ](#)
[調査票一覧へ](#)

クリック

9. 2回目以降のログインは、変更したパスワードを使ってログインします。
「連絡先情報の確認」が表示されますが、変更の必要がなければ、「調査票の一覧へ」をクリックしてください。

○電子調査票の取得

1. 「連絡先情報の確認」画面で、「調査票一覧へ」をクリックします。
2. 「調査票の一覧」が表示されたら、表示されている調査票が提出する調査票と一致しているか確認し、電子調査票名をクリックします。

政府統計オンライン調査総合窓口 [QA よくあるご質問](#) [お問い合わせ](#) [ヘルプ](#) [ログアウト](#)

ホーム オンライン調査トップ > 調査票の一覧

調査票の一覧

[パスワード・連絡先情報の変更](#)

注意事項 [+](#) 連絡先等を変更したい場合はこちら

学校基本調査

回答する電子調査票をクリックしてください。

電子調査票の絞り込み [+](#)

実施時期	電子調査票 ?	ファイル形式	提出期限	状況	回答日時	参考資料等
2023年度H T M L調査票-初等	<input type="checkbox"/> 学校調査票 (小学校)	HTML形式	2024-03-30	未回答		

提出する調査票が表示されているか確認し、電子調査票名をクリック

3. ブラウザ上に電子調査票が表示されます。「回答を開始する」をクリックし、回答を開始します。



本電子調査票は、ダウンロード後60分が経過するとタイムアウトし、入力内容がすべて消えてしまいます。入力に時間がかかる場合や、長時間離席する場合は、一時保存をお願いします。詳細は、[参考2](#)回答内容の一時保存をご参照ください。

○回答の送信

1. 全ての調査項目の入力が終わると「入力内容の確認」画面が表示され、各調査項目の回答入力画面で入力した内容が、一覧形式で表示されます。
※この画面では、まだ回答送信が完了していませんのでご注意ください。

✓ 入力内容の確認
学校基本調査 学校調査票 (小学校)

まだ回答は完了していません。入力内容を確認してから「回答を送信する」ボタンを押して、回答を送信してください。

基本情報	
都道府県番号	13
学校調査番号	123456789012
所在地の市町村番号	134
報告者	
校長氏名	文科一郎
取扱い氏名	文科二郎
1 学校の所在地	
郵便番号	1008959
学校の所在地	東京都千代田区麹が驛3-2-2
電話番号	0352534111
2 学校名	

※本画面を印刷した場合、すべての調査項目をA4一枚で印刷することはできません。回答データテンプレート出力機能を用いることで、紙調査票に準じた形式の印刷用資料が出力可能です。回答データテンプレート機能の詳細は[参考4](#)回答データテンプレート出力（回答一覧の印刷）をご参照ください。

2. エラーが表示されている場合には、「エラーを残した理由」を入力します。

16 「15」の児童数のうち帰国児童数（再掲）

「15 学年別学級別児童数」で入力した児童数のうち、令和2年4月1日から令和3年3月31日までに帰国した児童数。

1学年	2学年	3学年	4学年	5学年	6学年	計
2	2	2	2	2	2	12

17 「15」のうち外国人児童数（再掲）

「15 学年別学級別児童数」で入力した児童数のうち、外国人の児童数。

外国人児童数 361

エラー-1408: 「外国人児童数」が「学年別学級別児童数」より大です。
エラーを残した理由
こちらにエラーを残した理由を入力します。

エラーを残した理由を入力

メモ欄
こちらに連絡事項を入力します。

3. 回答送信時の注意事項を確認し、「下記内容を確認した」をクリックします。
「回答を送信する」をクリックし、回答を送信します。

注意 「下記内容を確認した」をクリックすることで、送信が可能となります。

クリック

下記内容を確認した

クリック

← 入力画面へ戻る 入力内容の確認 回答を送信する

参考1 パスワードの変更方法

※変更後のパスワードを忘れてしまった場合は、パスワードの再発行を行います。

1. ログイン画面の「パスワードを忘れてしまった場合はこちらへ」をクリックします。

ログイン情報

ログインするためには、あらかじめ配布されたオンライン調査に関する説明資料に記載されている情報が必要です。
政府統計コード、調査対象者ID、パスワードはすべて半角で入力してください。

政府統計コード	必須	8KN5	<input checked="" type="checkbox"/> 次回から入力省略
		調査名から選択する場合はこちら ↑ 選択後、上の入力欄に自動的にコードが入力されます。	
		学校基本調査	
調査対象者ID	必須	testgamen	<input type="checkbox"/> 次回から入力省略
パスワード	必須	<input type="checkbox"/> パスワードを表示する
		<input type="checkbox"/> パスワードを忘れてしまった場合はこちらへ	

⚠ ログインに必要な情報は、統計調査によって異なります。
ログインに必要な情報をお持ちでない方は、システムを利用いただけません。
パスワード入力を5回連続誤ると一時的にログインできなくなりますのでご注意ください。

ログイン

2. 「パスワード再発行へ」をクリックします。

パスワードの再発行

パスワードの再発行

既に政府統計オンライン調査総合窓口へログインし、メールアドレスのご登録が完了している方は、パスワードを再発行することができます。
メールアドレスの登録が不要な統計調査やパスワード再発行が無効な統計調査の場合は、パスワードの再発行ができません。あらかじめ配布された説明資料に記載されている問い合わせ先へご連絡ください。

パスワード再発行へ

3. 政府統計コード、調査対象者 ID、連絡先情報で登録したメールアドレスを入力し、「再発行」をクリックします。

パスワードの再発行

パスワードの再発行

再発行後のパスワードは、登録いただいたメールアドレスへ通知されますので、速やかにログインしていただきパスワードを変更してください。
メールが届かない場合は、あらかじめ配布された説明資料のお問い合わせ先（統計調査個別の連絡先）にご連絡ください。

政府統計コード	必須	8KN5	調査名から選択する場合はこちら ↑ 選択後、上の入力欄に自動的にコードが入力されます。
		学校基本調査	
調査対象者ID	必須	tastgamen	
メールアドレス	必須	xxxx@mext.go.jp	※登録いただいたメールアドレスを入力してください。

再発行

4. 画面が切り替わったら、「確認」をクリックします。登録したメールアドレスに新しいパスワードが届きます。

処理結果確認

パスワードを再発行しました。
再発行したパスワードは、登録いただいたメールアドレスあてに送信しました。

確認

クリック

5. メールで送られてきたパスワードを入力し、「ログイン」をクリックします。

政府統計オンライン調査総合窓口へのログイン

ログイン情報

ログインするためには、あらかじめ配布されたオンライン調査に関する説明資料に記載されている情報が必要です。
政府統計コード、調査対象者ID、パスワード（確認コード）はすべて半角で入力してください。

政府統計コード **必須** 統計調査を選択してください
8KN5 次回から入力省略

調査対象者ID **必須** t013512 次回から入力省略

パスワード (確認コード) **必須** ●●●●●● パスワードを表示する
[パスワードを忘れてしまった場合はこちらへ](#)

ログインに必要な情報は、統計調査によって異なります。
ログインに必要な情報をお持ちでない方は、システムを利用いただけません。

ログイン

クリック

メールで送られてきたパスワードを入力します

6. 任意の新しいパスワード（8ケタ以上）を入力し、「変更」をクリックします。

パスワードの変更

パスワード情報

配布されたパスワードは、仮のパスワードですので、変更をお願いいたします。
変更したパスワードは、次回ログインの際に必要となりますので、ご自身で適切に管理してください。

新パスワード **必須** パスワードを表示する

新パスワード (確認用) **必須**

変更

クリック

任意の新しいパスワードを入力します

7. 画面が切り替わったら、「登録」をクリックします。

連絡先情報の変更

連絡先情報

連絡先情報を入力後、「変更」ボタンをクリックしてください。
ここで登録されたメールアドレス等は、調査票の受付状況メールの送信など皆様への連絡に使用します。
※メールの受信制限設定を行っている場合、「e-survey.go.jp」からのメールを受信可能な状態に設定していただくようお願いします。

住所	必須	東京都千代田区霞が関	(全半角60文字以内)
郵便番号			(全半角60文字以内)
学校名	必須	文科大学	(全半角60文字以内)
代表者名		文科太郎	(全半角60文字以内)
担当者名		文科花子	(全半角60文字以内)
部署名			(全半角60文字以内)
電話番号		XX-XXXX-XXXX	(全半角60文字以内)
内線番号		XXXX	(全半角60文字以内)
メールアドレス	必須	xxxx@mext.go.jp	(半角60文字以内)
備考1			(全半角60文字以内)

クリック

変更

キャンセル

8. これ以降は新たに設定したパスワードを使用してログインします。

注意

「連絡先情報」で誤ったメールアドレスを登録している場合は、再発行されたパスワードを受信できないため、この手順ではパスワードの再設定ができません。誤ったメールアドレスを登録してしまい、メールを受信できない場合は、文部科学省ヘルプデスクにて初期化が必要になります。巻末を参考に、文部科学省ホームページに掲載されている問合せ先に御連絡ください。

参考2 回答内容の一時保存

※ダウンロード後、60分経過するとタイムアウトとなり、その時点での入力内容が消えます。回答に時間がかかる場合や離席する場合は「回答の一時保存」を押してください。（45分経過時に一時保存を促すアラートが表示されます。一時保存後、再度、60分回答が可能です。）

※一時保存後、回答入力を再開する際は、再度政府統計オンライン調査総合窓口にログインし、調査票をダウンロードしたのち、「TOP」の「一時保存した内容から回答を再開する」を押してください。

1. 「回答の一時保存」をクリックします。



2. 警告画面で「回答を一時保存します。よろしいでしょうか?」と表示されるので、「回答を一時保存する」をクリックします。



※一時保存した内容から回答する場合。
調査票一覧から回答する調査票名をクリックします。その後回答の再開をクリックし、回答を再開します。

調査票の一覧

パスワード・連絡先情報の変更

■ **注意事項** ⊕

学校基本調査

回答する電子調査票をクリックしてください。

■ **電子調査票の絞り込み** ⊕

実施時期	電子調査票 ?	ファイル形式	提出期限	状況	回答日時	参考資料等
2023年度HTML調査票-初等	<input checked="" type="checkbox"/> 学校調査票 (小学校)	HTML形式	2024-03-30	一時保存済		

政府統計オンライン調査総合窓口

よくあるご質問 | お問い合わせ | ヘルプ | ログアウト

オンライン調査トップ > 調査票の一覧 > 回答状況

回答状況

統計調査名	学校基本調査	キー項目	MEXTTEST003
実施時期	2023年度HTML調査票-初等	調査票の状況	一時保存済
調査票名	学校調査票 (小学校)	保存日時	2024-01-19 14:25
調査対象者ID	MEXTTEST003		

クリック

新規回答

改めて新規で回答する

回答の再開

一時保存済みの調査票の回答を再開する

ダウンロード

回答内容をダウンロードする

調査票一覧へ

調査票一覧画面へ戻る

※「新規回答」をクリックしてしまった場合は、初期状態の電子調査票がダウンロードされますので、必ず送信をせずにそのまま調査票を閉じてください。

参考3 回答の修正

1. 政府統計オンライン調査総合窓口の「調査票一覧」画面から回答済みの調査票をクリックします。

調査票の一覧

パスワード・連絡先情報の変更 調査回答ファイルの一括送信

注意事項

お知らせ

<文部科学省からのお知らせ>
回答送信後にご利用
状態となっており
PDF化するなど

学校基本調査

回答する電子調査票をクリックしてください。

電子調査票の絞り込み

実施時期	電子調査票	ファイル形式	提出期限	状況	回答日時	参考資料等
2023年 試行運用	<input type="checkbox"/> 学校調査票 (小学校)	HTML形式	2023-08-31	回答済	2024-01-19 20:43	

クリック

2. 回答状況画面が表示されますので、「回答データ確認・更新」をクリックします。

回答状況

回答状況

統計調査名	学校基本調査	キー項目	MEXTTEST003
実施時期	2023年度HTML調査票—初等	受付番号	0015H5935001
調査票名	学校調査票 (高等学校)	調査票の状況	回答済み
調査対象者ID	MEXTTEST003		2024-01-19 14:08

クリック

新規回答
改めて新規で回答する

回答確認・更新
回答済みの調査票を表示する

回答の再開
一時保存済みの調査票の回答を再開する

ダウンロード
回答内容をダウンロードする

調査票一覧へ
調査票一覧画面へ戻る

3. 回答済みの調査票が開きますので、修正を行い、回答送信をしてください。

学校基本調査
学校調査票 (小学校)

1. この調査票は令和2年5月1日現在の状況を入力してください

回答状況: 2021年2月10日 22:50 に最終回答

回答を修正する

一時保存した内容から回答を再開する

保存したXMLファイルを読み込む

※「新規回答」をクリックしてしまった場合は、初期状態の電子調査票がダウンロードされますので、必ず送信をせずにそのまま調査票を閉じてください。

参考4 回答データテンプレート出力（回答一覧の印刷）

※調査項目をA4一枚で印刷するには、回答データテンプレート機能をご利用いただく必要がございます。

1. 政府統計オンライン調査総合窓口の「調査票一覧」画面から回答済みの調査票の調査票名をクリックします。

調査票の一覧

パスワード・連絡先情報の変更 調査回答ファイルの一括送信

注意事項

お知らせ

＜文部科学省からのお知らせ＞
回答送信後にご利用の調査票は、PDF化してダウンロードすることができます。

学校基本調査

回答する電子調査票をクリックしてください。

電子調査票の絞り込み

実施時期	電子調査票	ファイル形式	提出期限	状況	回答日時	参考資料等
2023年 試行運用	<input type="checkbox"/> 学校調査票 (小学校)	HTML形式	2023-08-31	回答済	2024-01-19 20:43	

2. 回答状況画面が表示されますので、「ダウンロード」をクリックします。

回答状況

回答状況

統計調査名	学校基本調査	キー項目	MEXTTEST003
実施時期	2023年度HTML調査票-初等	受付番号	0015H5935001
調査票名	学校調査票 (高等学校)	調査票の状況	回答済み
調査対象者ID	MEXTTEST003	回答日時	2024-01-19 14:08

新規回答
改めて新規で回答する

回答確認・更新
回答済みの調査票を表示する

回答の再開
一時保存済みの調査票の回答を再開する

ダウンロード
回答内容をダウンロードする

調査票一覧へ
調査票一覧画面へ戻る

3. 回答内容ダウンロード画面で、ダウンロードファイル形式欄のExcel または PDF 形式を選択し、「ダウンロード」をクリックします。

政府統計オンライン調査総合窓口

よくあるご質問 お問い合わせ ヘルプ ログアウト

オンライン調査トップ > 調査票の一覧 > 回答状況 > 回答ダウンロード

回答内容ダウンロード

回答内容ダウンロード

印刷用・保存用に回答済み又は一時保存中の回答内容をダウンロードすることができます。

ダウンロードファイル形式

Excel形式
 PDF形式

ダウンロード 回答状況へ 調査票一覧へ

4. 回答データテンプレート（紙調査票に準じた形式の印刷用資料）が開きますので、必要に応じて任意の場所に保存、印刷をしてください。

【Excel ファイルにおいて数字が反映しない場合】


1. ダウンロードした Excel ファイルを開く。
2. 画面の上部に黄色いバーが表示されるため、「編集を有効にする」をクリック。
3. 画面の上部に黄色いバーが表示されるため、「コンテンツの有効化」をクリック。
4. セキュリティの警告画面で「はい」をクリック。

※手順 2.3 のバーが表示されない場合は、Excel の設定を以下のように変更ください。

1. Excel ファイルを開く
2. 画面上部の「ファイル」をクリック。
3. オプションをクリック。
4. セキュリティセンターをクリックし、セキュリティセンターの設定をクリック。
5. 【マクロの設定】が上から 2 番目の「警告を表示してすべてのマクロを無効にする」になっていることを確認。
6. 【保護ビュー】をクリックし、3 つの項目すべてにチェックがついていることを確認。

また、Excel を開いた状態で、キーボードの「F9」を押しても状況が改善しないか、併せてご確認ください。

なお、Excel viewer でファイルを開いている場合には、上記方法による確認ができない場合がございます。その場合は他の通常の Excel がインストールされたパソコンでお試しいただければと存じます。



(3) Q&A (よくあるお問い合わせ)

質問1 ログインができません。

回答 調査対象者 ID とパスワードは半角英数字、大文字小文字の区別があります。大文字・小文字の切り替えは「Shift」キーを押しながら入力することによって可能です。
直接入力してうまくできないようであれば、配布された ID とパスワードを「メモ帳」、「Word」などで入力して、それをコピー&ペーストしてみてください。なお、ログイン作業を数回間違えるとロックがかかり、しばらく操作を受け付けなくなります。

質問2 (初回ログイン時) パスワードは変更しなければいけないのですか。

回答 「なりすまし」等を避けるために、セキュリティ上、パスワードを変更していただく必要があります(変更しなければ先に進めません)。変更後のパスワードは必ずメモするなどして、忘れないようにしてください。

質問3 パスワードの変更ができません。

回答 パスワードの変更画面では、任意のパスワード(半角英字及び数字の2種類で8文字以上)を2回入力することになっています。その2つが合っているか確認ください。なお、最初に配布されたパスワードと同じものは使用できません。

質問4 変更したパスワードを忘れてしまいました。

回答 変更したパスワードはメモするなどして、忘れないようにしてください。
忘れてしまった場合は、ご自身でパスワードの再発行を行ってください(参考1参照)。その際、連絡先情報に登録したメールアドレスの入力が必要となります。また、連絡先情報に登録したメールアドレスを忘れてしまった場合や、誤ったメールアドレスを登録してしまったなどの理由で再発行ができない場合は、変更前のパスワードに戻す(初期化すること)になりますので、文部科学省ヘルプデスクまでご連絡ください。
(巻末問い合わせ先参照)

※ヘルプデスクへの連絡の際は必ず以下の事項をお伝えください。

①都道府県、②学校コード、③学校名、④連絡先等 (巻末問い合わせ先参照)

質問5 連絡先情報を間違えてしまいました。

回答 オンライン調査システムにログインし、「電子調査票の一覧」画面の「パスワード・連絡先情報の変更」から修正することができます。

質問6 連絡先情報のメールアドレスを間違えてしまいました。

回答 質問5の手順で「連絡先情報」を修正してください。メールアドレスを間違えると、システムからの「受付完了」メールが届かなくなってしまう。また、パスワードを忘れてしまった場合に再発行ができません。なお、既に電子調査票をダウンロードされている場合には、ダウンロードした電子調査票に連絡先情報で登録した誤ったメールアドレスの情報が組み込まれてしまっていますので、電子調査票も再度ダウンロードする必要があります。

質問7 アクセスしにくい(画面が表示されないなど)のですが。

回答 アクセスが集中した場合が予想されます。この場合の対応方法については、文部科学省ヘルプデスクでは対応できないケースがありますので、しばらくお待ちいただいてから、再度アクセスをお試しくください。

質問 8 ログインすると、セキュリティ証明書の警告が表示されてしまい、ログインが行えません。

回答 オンライン調査システムへの接続がうまく行かない場合は、オンライン調査システムのトップ画面（ログインする前の画面）の「よくあるご質問（FAQ）」も参照の上、「信頼済みサイトへの登録」をお試しくささい。また、使用中のパソコンに「安全な通信を行うための証明書」がインストールされていない可能性もありますので、パソコンのセキュリティ管理者にも確認の上で証明書のインストールを行い、再度ログインをお試しくささい。

質問 9 離席中に入力内容が消えてしまいました。

回答 調査票ダウンロード後、60分経過するとタイムアウトとなり、その時点での入力内容が消えてしまいます。一度消えてしまった内容を元に戻すことはできません。回答に時間がかかる場合や長時間離席する場合は、事前に「回答の一時保存」をしてください（参考2参照）。なお、45分経過時に意図しないタイムアウトを防ぐため、一時保存を促すアラートが表示されます。一時保存後、再度、60分回答が可能です。

質問 10 電子調査票の入力を中断したいのですが。

回答 「回答の一時保存」をクリックします。警告画面で「回答を一時保存します。よろしいでしょうか?」と表示されるので、「回答を一時保存する」をクリックします。（参考2参照）

質問 11 一時保存後、電子調査票の入力を再開したいのですが。

回答 一時保存後、回答入力を再開する際は、再度政府統計オンライン調査総合窓口にログインし、調査票をダウンロードしたのち、「TOP」の「一時保存した内容から回答を再開する」を押してください。

質問 12 回答した内容を修正したいのですが。

回答 一度回答データを送信した後でも、回答データの修正は何度でも可能です。ただ、修正を受け付けているのは市区町村や都道府県の提出期限までの間となりますので、その後の修正については、必ず市町村や都道府県の担当課に御相談ください。



電子調査票のデータ送信は何度でも可能ですが、最後に送信した内容が最終的なデータになりますので、修正する場合は、修正が発生した項目以外についても、入力誤りがないことを確認してください。

質問 13 調査対象者自らが送信した電子調査票の内容を確認することはできますか。

回答 「電子調査票の一覧」画面から調査票名をクリックした後、「回答確認・更新」をクリックすることにより、送信した電子調査票の内容の確認及び修正ができます。回答データを保管等のためダウンロードした場合は、回答データテンプレートを出力してください（参考4参照）。なお基本的に回答内容の確認は市区町村や都道府県の提出期限までに行ってください。

令和7年度 学校基本調査 問合せ先

電子調査票の操作方法、 ログイン時のトラブルに係る問合せ

⇒文部科学省ヘルプデスクへお問い合わせください。

【運用期間及び受付時間】

令和7年4月上旬(調査開始日) ~ 7月末日
土・日・祝日を除く 8時30分~12時、13時~18時15分


【お問い合わせ先】

お問い合わせ先の電話番号・メールアドレスについては、文部科学省ホームページ
(<https://www.mext.go.jp/>) (「トップページ」→「白書・統計・出版物」→「統計情報」→
「学校基本調査」→「オンライン調査システム」)に掲載します。

調査の内容に係る問合せ

⇒ご担当の都道府県・市区町村の窓口へお問い合わせください。

学校基本調査を
よろしく願います！



マナビイ