

研究不正事案の認定・公表状況 (2015年度～2023年度)

2024年5月31日

文部科学省 科学技術・学術政策局

研究環境課 研究公正推進室

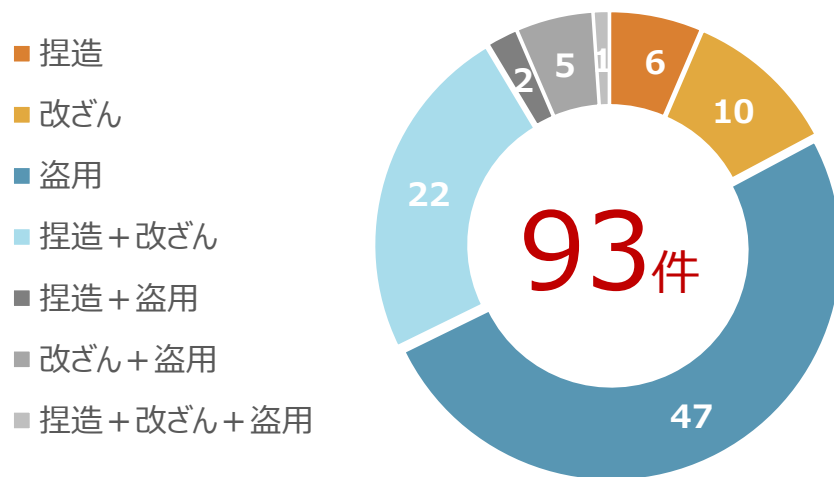
特定不正行為の認定・公表の状況（2015年度～2023年度）

- 現行ガイドライン適用後（2015年度～2023年度）の文部科学省の予算の配分又は措置に関する研究不正について、
 - ① 特定不正行為（捏造、改ざん、盗用）の件数は、**93件**（自然科学系49件、人文社会系44件）。
 - ② 特定不正行為（捏造、改ざん、盗用）に関与した者等の数は、**124人**（自然科学系78人、人文社会系46人）。
- その他、二重投稿、自己盗用、不適切なオーサーシップが認定される事案もある。

特定不正行為の認定件数（年度別）

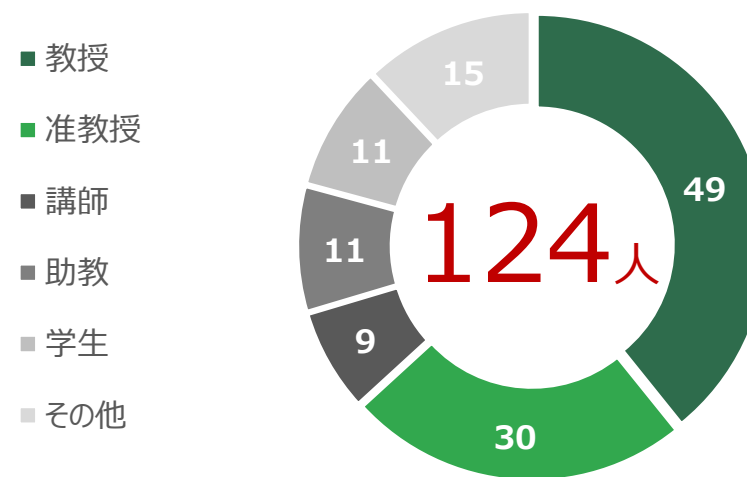
年度	2015	2016	2017	2018	2019	2020	2021	2022	2023	合計
自然科学系	3件	5件	8件	3件	3件	6件	7件	9件	5件	49件
人文社会系	6件	4件	7件	4件	6件	4件	5件	3件	5件	44件
合計	9件	9件	15件	7件	9件	10件	12件	12件	10件	93件

特定不正行為の認定件数（不正種別）



(※) 1事案に含まれる不正の種別毎の分類

特定不正行為の認定者数（職位別）

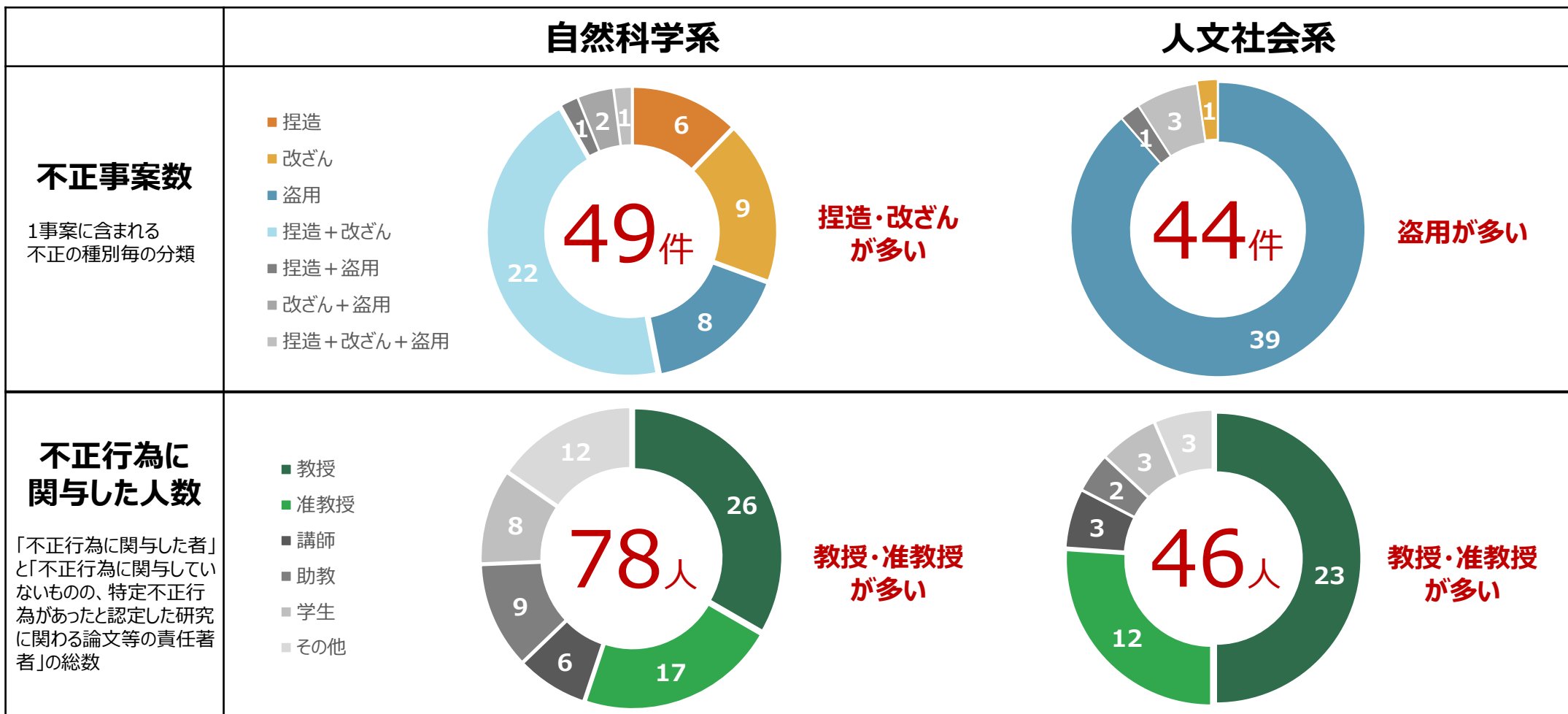


(※) 「不正行為に関与した者」と「不正行為に関与していないものの、特定不正行為があったと認定した研究に関わる論文等の責任著者」の総数

特定不正行為の認定・公表の状況（自然科学系・人文社会系）

特定不正行為の認定件数（年度別）

年度	2015	2016	2017	2018	2019	2020	2021	2022	2023	合計
自然科学系	3件	5件	8件	3件	3件	6件	7件	9件	5件	49件
人文社会系	6件	4件	7件	4件	6件	4件	5件	3件	5件	44件
合計	9件	9件	15件	7件	9件	10件	12件	12件	10件	93件



(参考) 不正行為の認定・公表状況 (全体)



◆ 不正事案数

	特定不正行為			事案数小計 (重複除く)	二重投稿 自己盗用	不適切な オーサーシップ	その他	事案数合計 (重複除く)
	捏造	改ざん	盗用					
2015年度	1件	1件	8件	9事案	1件	1件	－	9事案
2016年度	1件	3件	6件	9事案	2件	1件	－	9事案
2017年度	6件	8件	9件	15事案	3件	4件	－	16事案
2018年度	1件	2件	6件	7事案	2件	1件	－	8事案
2019年度	3件	3件	6件	9事案	4件	－	－	10事案
2020年度	2件	3件	6件	10事案	－	2件	1件	11事案
2021年度	5件	5件	7件	12事案	1件	3件	－	14事案
2022年度	9件	7件	3件	12事案	3件	4件	1件	15事案
2023年度	3件	6件	4件	10事案	3件	2件	1件	12事案
合計	31件	38件	55件	93事案	19件	18件	3件	104事案

◆ 特定不正行為に関与した者等の数

	教授	准教授	講師	助教	院生	その他	合計
2015年度	4人	3人	－	2人	－	－	9人
2016年度	5人	3人	－	1人	－	2人	11人
2017年度	8人	4人	3人	2人	－	1人	18人
2018年度	4人	2人	1人	－	－	1人	8人
2019年度	6人	5人	－	1人	2人	－	14人
2020年度	4人(5人)	2人(3人)	－(1人)	－	5人	5人	16人(19人)
2021年度	6人(7人)	6人	2人	－	2人	－	16人(17人)
2022年度	5人(7人)	3人	2人(4人)	3人	1人(2人)	2人	16人(21人)
2023年度	7人	1人	1人	2人	1人	4人	16人
合計	49人(53人)	29人(30人)	9人(12人)	11人	11人(12人)	15人	124人(133人)

※同一の者が複数の職位で特定不正行為を行った場合は、高い職位でカウント ※ () 内の人数は延べ人数(同一研究者に対する不正認定が複数回に分けて報告され、個々に計上した場合)

(参考) 不正行為の認定・公表状況 (自然科学系)

◆ 不正事案数

	特定不正行為			事案数小計 (重複除く)	二重投稿 自己盗用	不適切な オーサーシップ ^o	その他	事案数合計 (重複除く)
	捏造	改ざん	盗用					
2015年度	1件	1件	2件	3事案	－	－	－	3事案
2016年度	1件	3件	2件	5事案	1件	1件	－	5事案
2017年度	6件	7件	2件	8事案	1件	3件	－	9事案
2018年度	1件	2件	2件	3事案	1件	－	－	4事案
2019年度	2件	2件	－	3事案	1件	－	－	4事案
2020年度	2件	3件	2件	6事案	－	2件	－	6事案
2021年度	5件	5件	2件	7事案	1件	3件	－	9事案
2022年度	9件	6件	－	9事案	1件	3件	－	11事案
2023年度	3件	5件	－	5事案	1件	2件	－	6事案
合計	30件	34件	12件	49事案	7件	14件	－	57事案

◆ 特定不正行為に関与した者等の数

	教授	准教授	講師	助教	院生	その他	合計
2015年度	1人	1人	－	1人	－	－	3人
2016年度	3人	1人	－	1人	－	2人	7人
2017年度	5人	2人	2人	2人	－	－	11人
2018年度	1人	2人	－	－	－	－	3人
2019年度	2人	4人	－	1人	1人	－	8人
2020年度	4人(5人)	-(1人)	-(1人)	－	3人	5人	12人(15人)
2021年度	3人(4人)	4人	1人	－	2人	－	10人(11人)
2022年度	3人(5人)	2人	2人(4人)	3人	1人(2人)	2人	13人(18人)
2023年度	4人	1人	1人	1人	1人	3人	11人
合計	26人(30人)	17人(18人)	6人(9人)	9人	8人(9人)	12人	78人(87人)

※同一の者が複数の職位で特定不正行為を行った場合は、高い職位でカウント

※ () 内の人数は延べ人数 (同一研究者に対する不正認定が複数回に分けて報告され、個々に計上した場合)

(参考) 不正行為の認定・公表状況 (人文社会系)



◆ 不正事案数

	特定不正行為			事案数小計 (重複除く)	二重投稿 自己盗用	不適切な オーサーシップ ^o	その他	事案数合計 (重複除く)
	捏造	改ざん	盗用					
2015年度	－	－	6件	6事案	1件	1件	－	6事案
2016年度	－	－	4件	4事案	1件	－	－	4事案
2017年度	－	1件	7件	7事案	2件	1件	－	7事案
2018年度	－	－	4件	4事案	1件	1件	－	4事案
2019年度	1件	1件	6件	6事案	3件	－	－	6事案
2020年度	－	－	4件	4事案	－	－	1件	5事案
2021年度	－	－	5件	5事案	－	－	－	5事案
2022年度	－	1件	3件	3事案	2件	1件	1件	4事案
2023年度	－	1件	4件	5事案	2件	－	1件	6事案
合計	1件	4件	43件	44事案	12件	4件	3件	47事案

◆ 特定不正行為に関与した者等の数

	教授	准教授	講師	助教	院生	その他	合計
2015年度	3人	2人	－	1人	－	－	6人
2016年度	2人	2人	－	－	－	－	4人
2017年度	3人	2人	1人	－	－	1人	7人
2018年度	3人	－	1人	－	－	1人	5人
2019年度	4人	1人	－	－	1人	－	6人
2020年度	－	2人	－	－	2人	－	4人
2021年度	2人	2人	－	－	－	－	4人
2022年度	2人	1人	－	－	－	－	3人
2023年度	3人	－	－	1人	－	1人	5人
合計	22人	12人	2人	2人	3人	3人	44人

※同一の者が複数の職位で特定不正行為を行った場合は、高い職位でカウント

※ () 内の人数は延べ人数 (同一研究者に対する不正認定が複数回に分けて報告され、個々に計上した場合)