

(参考)文部科学省「令和5年度大学入学者選抜の実態の把握及び分析等に関する調査研究」に見る総合型選抜導入実態 (概要)

目次

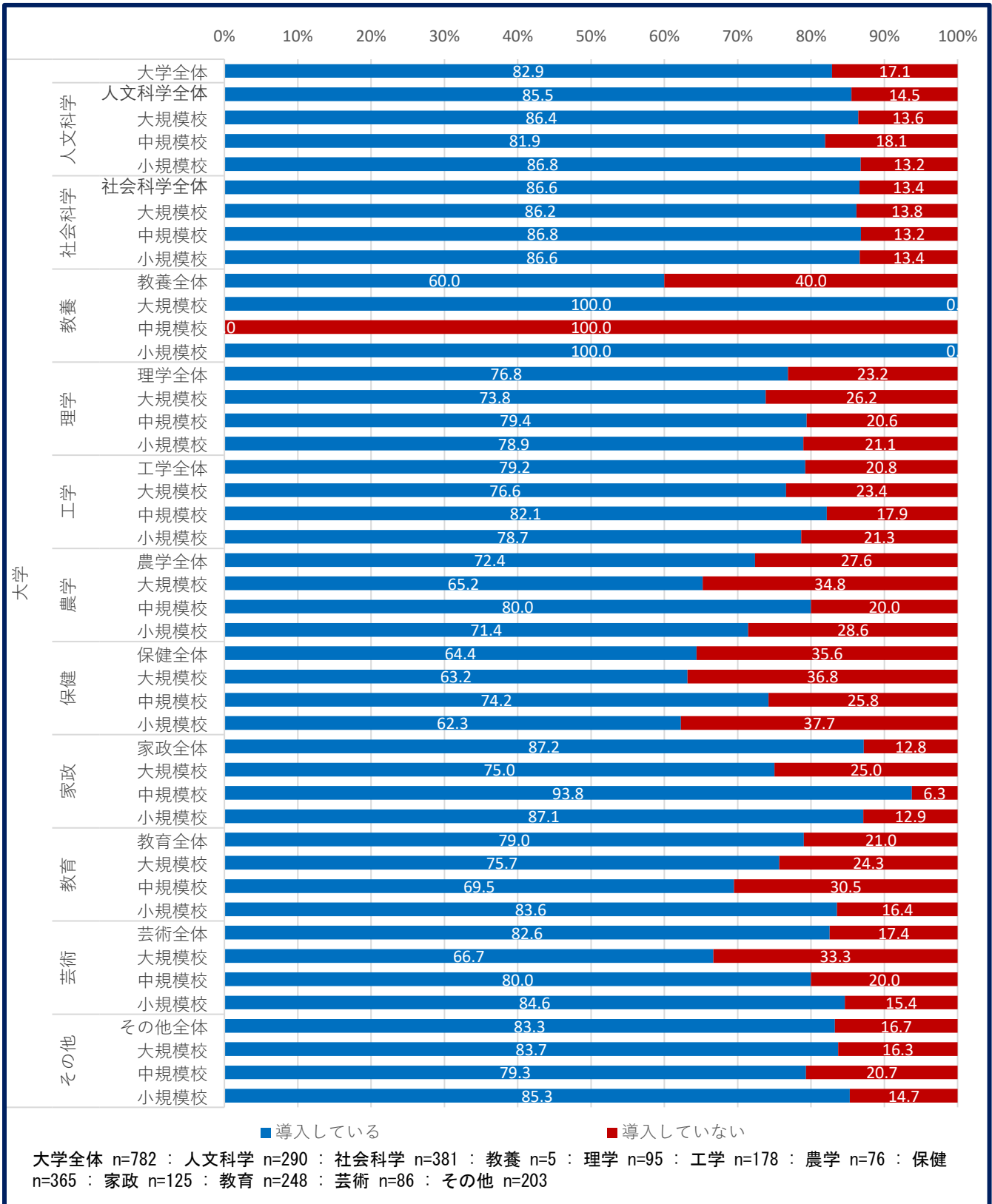
- | | |
|-------------------------------------|---|
| 1. 学科系統大分類別総合型選抜の導入実態について(概要) | 2 |
| 2. 令和5年度大学入学者選抜募集人員割合について(概要) | 8 |

(参考)総合型選抜に関する大学入学者 選抜実態調査結果 (概要)

1. 学科系統大分類別総合型選抜の 導入実態について (概要)

■ 学科系統大分類別・規模別「総合型選抜」導入率 ①大学全体

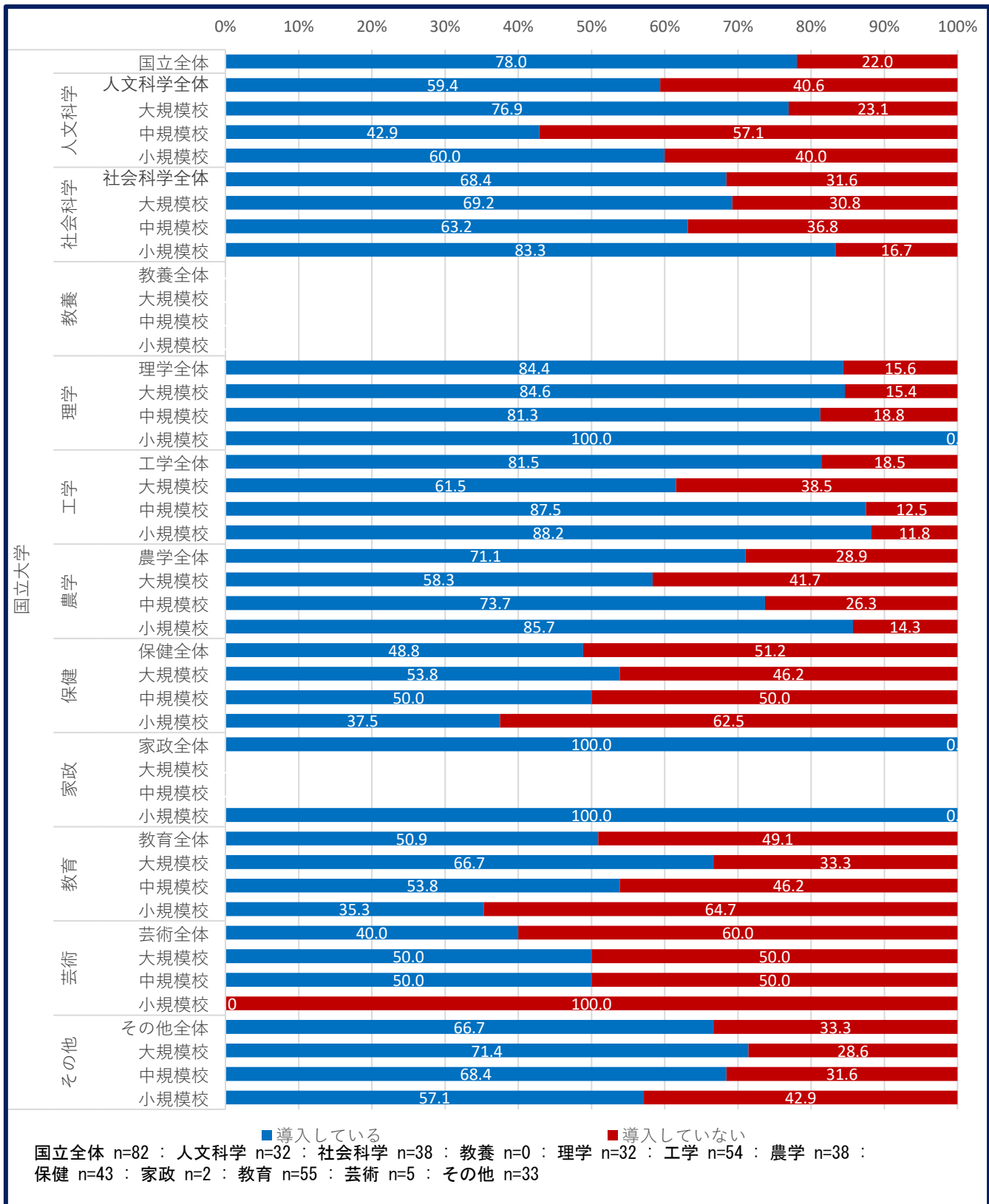
- 大学全体では、「総合型選抜」の導入率は82.9%となっている。
- 学科系統別全体では、「家政(87.2%)」が最も導入率が高く、次いで「社会科学」、「人文科学」、「芸術」が80%を超えている。



出典：文部科学省「令和5年度大学入学者選抜の実態の把握及び分析等に関する調査研究」

■ 学科系統大分類別・規模別「総合型選抜」導入率 ②国立大学

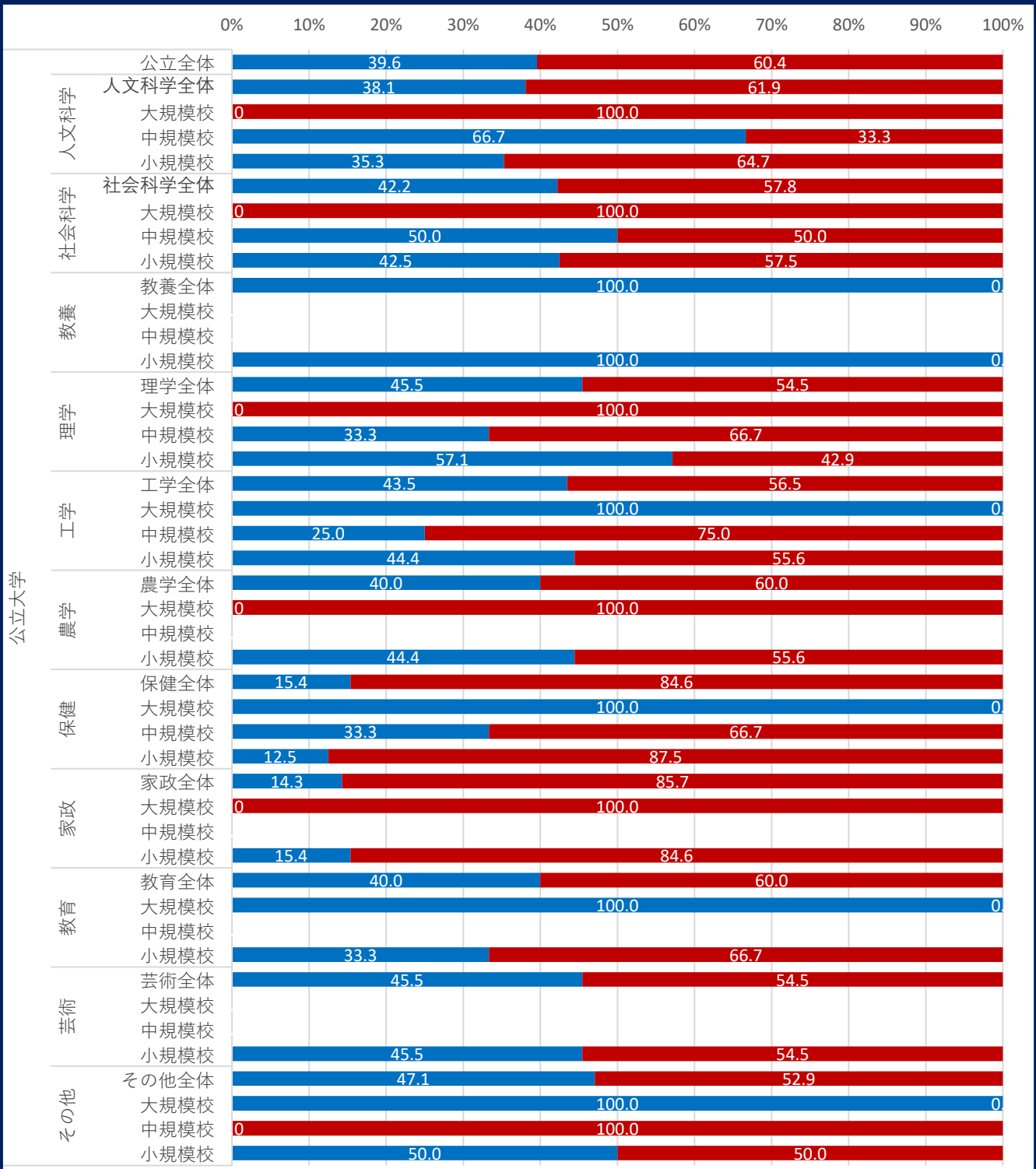
- 国立大学全体では、「総合型選抜」の導入率は78.0%となっている。
- 「社会科学」、「理学」、「工学」、「農学」では、小規模校に比べて、大規模校での導入が進んでいない。



出典：文部科学省「令和5年度大学入学者選抜の実態の把握及び分析等に関する調査研究」

■ 学科系統大分類別・規模別「総合型選抜」導入率 ③公立大学

- 公立大学全体では、「総合型選抜」の導入率は39.6%で、約6割が未導入である。
- 学科系統別に見ると、「人文科学」、「社会科学」、「理学」、「農学」、「家政」において、大規模校の導入率が0%となっている。

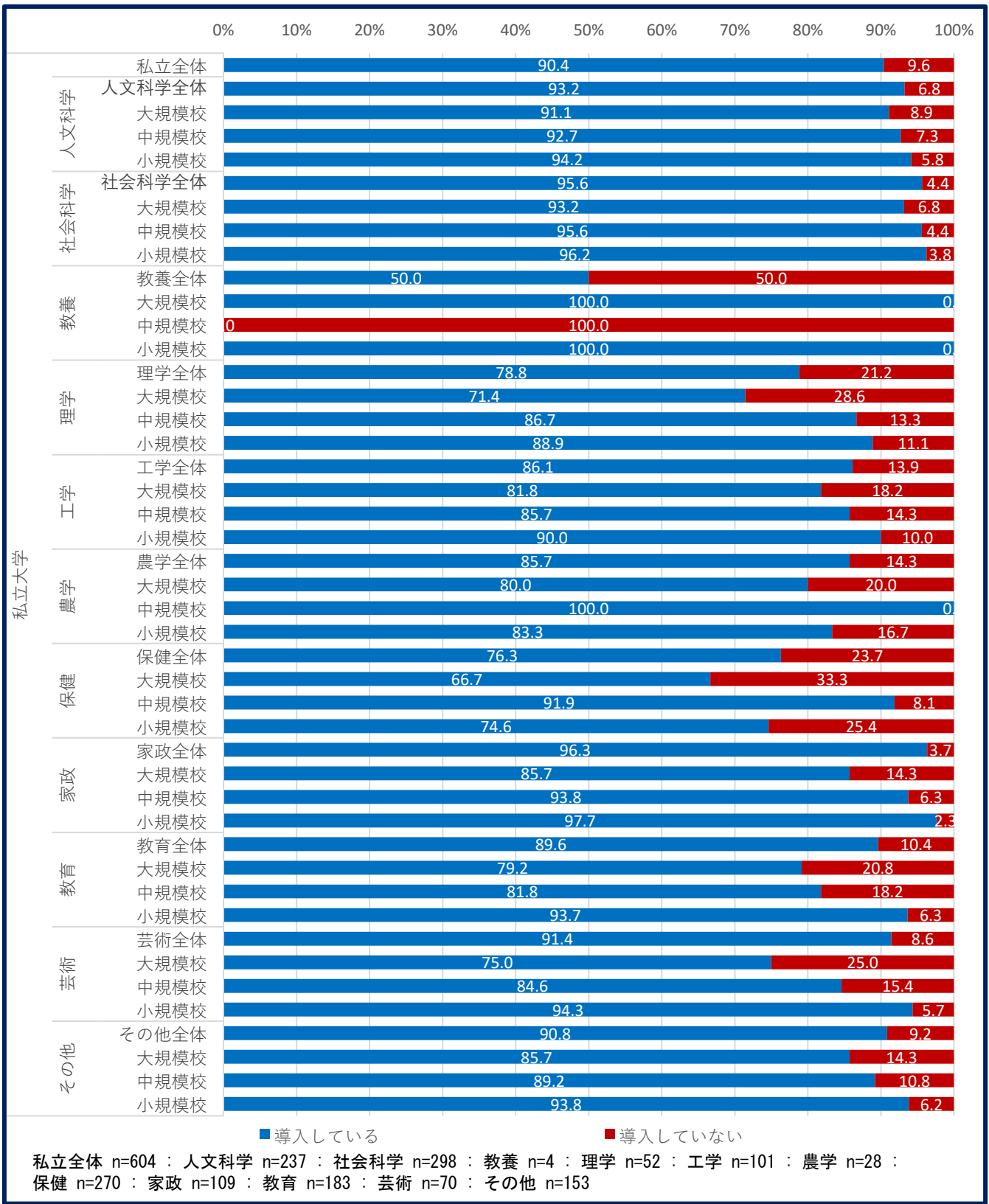


■ 導入している ■ 導入していない
 公立全体 n=96 : 人文科学 n=21 : 社会科学 n=45 : 教養 n=1 : 理学 n=11 : 工学 n=23 : 農学 n=10 : 保健 n=52 : 家政 n=14 : 教育 n=10 : 芸術 n=11 : その他 n=17

出典：文部科学省「令和5年度大学入学者選抜の実態の把握及び分析等に関する調査研究」

学科系統大分類別・規模別「総合型選抜」導入率 ④私立大学

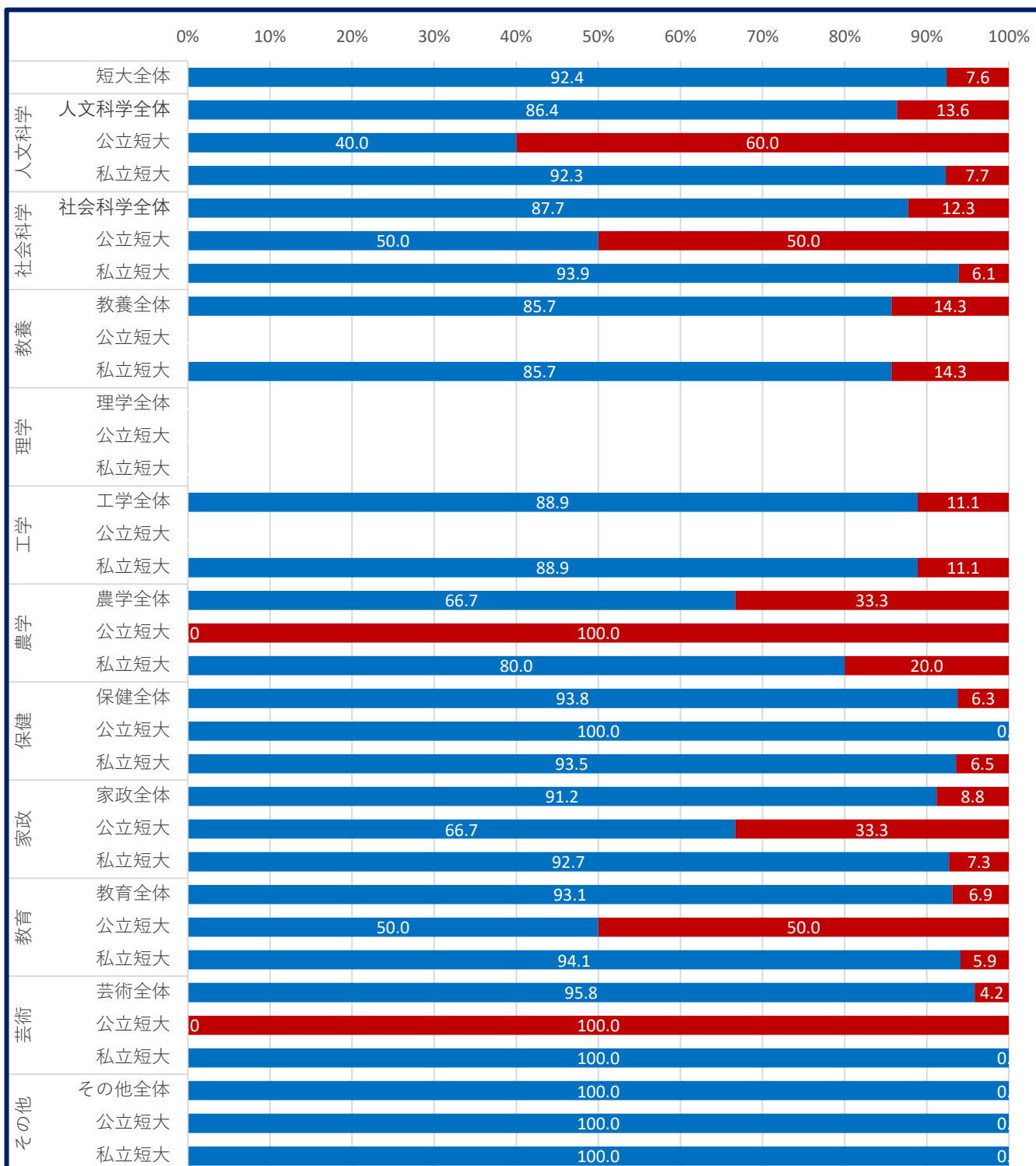
- 私立大学全体では、「総合型選抜」の導入率は90.4%となっている。
- 学科系統別全体では、「家政」、「社会科学」、「人文科学」、「芸術」で導入率90%以上となっている。
- 規模別に見ると、全体的に大規模校において若干導入が進んでいない傾向が見られる。



出典：文部科学省「令和5年度大学入学者選抜の実態の把握及び分析等に関する調査研究」

■ 学科系統大分類別・設置主体別「総合型選抜」導入率 (短期大学。短大は全て小規模)

- 短期大学全体では、「総合型選抜」の導入率は92.4%となっている。
- 学科系統別全体では、「芸術」、「保健」、「教育」、「家政」で導入率が90%を超えており、その他の学科系統についても、「農学」を除き、導入率が85%を超えている。



■ 導入している ■ 導入していない

短大全体 n=290 : 人文科学 n=44 : 社会科学 n=57 : 教養 n=7 : 理学 n=0 : 工学 n=9 : 農学 n=6 : 保健 n=32 : 家政 n=102 : 教育 n=174 : 芸術 n=24 : その他 n=37

出典：文部科学省「令和5年度大学入学者選抜の実態の把握及び分析等に関する調査研究」

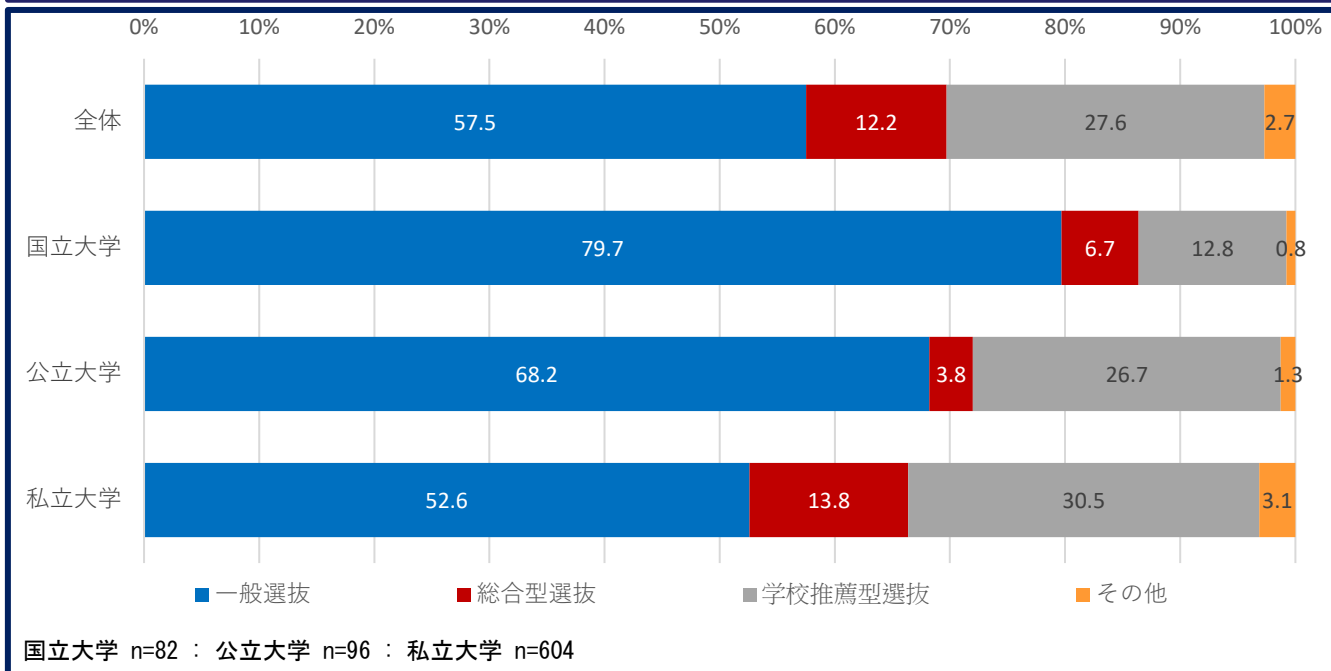
(参考)総合型選抜に関する大学入学者
選抜実態調査結果
(概要)

2. 令和5年度大学入学者選抜募集
人員割合について
(概要)

令和5年度大学入学者選抜実態について

①大学・設置主体別募集人員割合

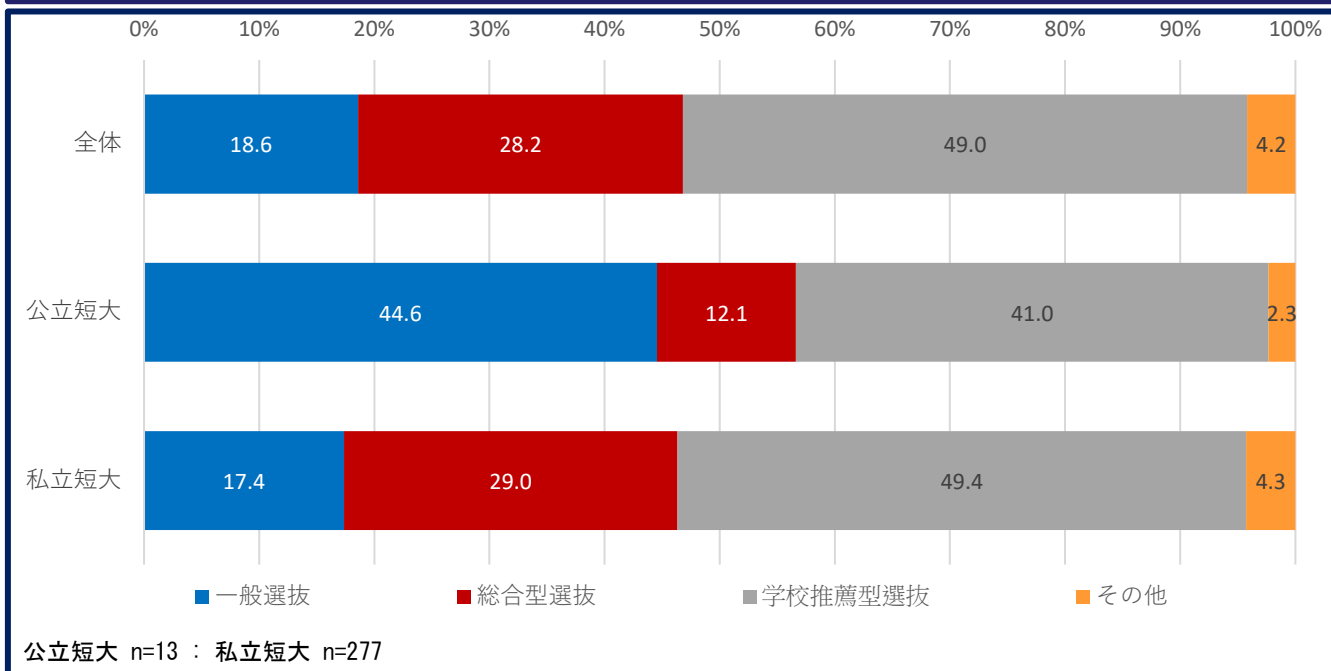
- 大学全体では、「一般選抜(57.5%)」、「総合型選抜(12.2%)」、「学校推薦型選抜(27.6%)」となっている。
- 「一般選抜」の割合は、国立大学(79.7%)で、以下、公立大学(68.2%)、私立大学(52.6%)と減少する。
- 「総合型選抜」の割合は、私立大学(13.8%)で、以下、国立大学(6.7%)、公立大学(3.8%)と減少する。



令和5年度大学入学者選抜実態について

②短大・設置主体別募集人員割合

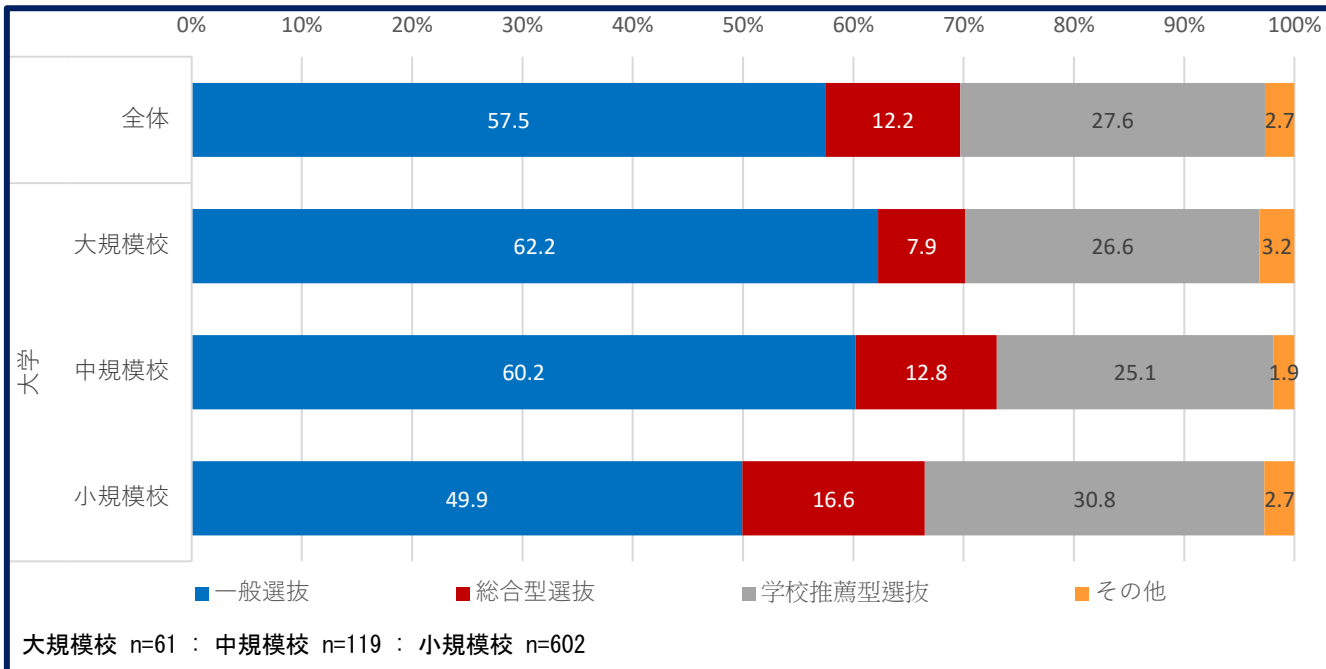
- 短大全体では、「一般選抜(18.6%)」、「総合型選抜(28.2%)」、「学校推薦型選抜(49.0%)」となっている。
- 公立短大は、「一般選抜」の人員割合が44.6%、「総合型選抜」は12.1%となっている。
- 私立短大は、「一般選抜」の人員割合が17.4%、「総合型選抜」は29.0%となっている。



出典：文部科学省「令和5年度大学入学者選抜の実態の把握及び分析等に関する調査研究」

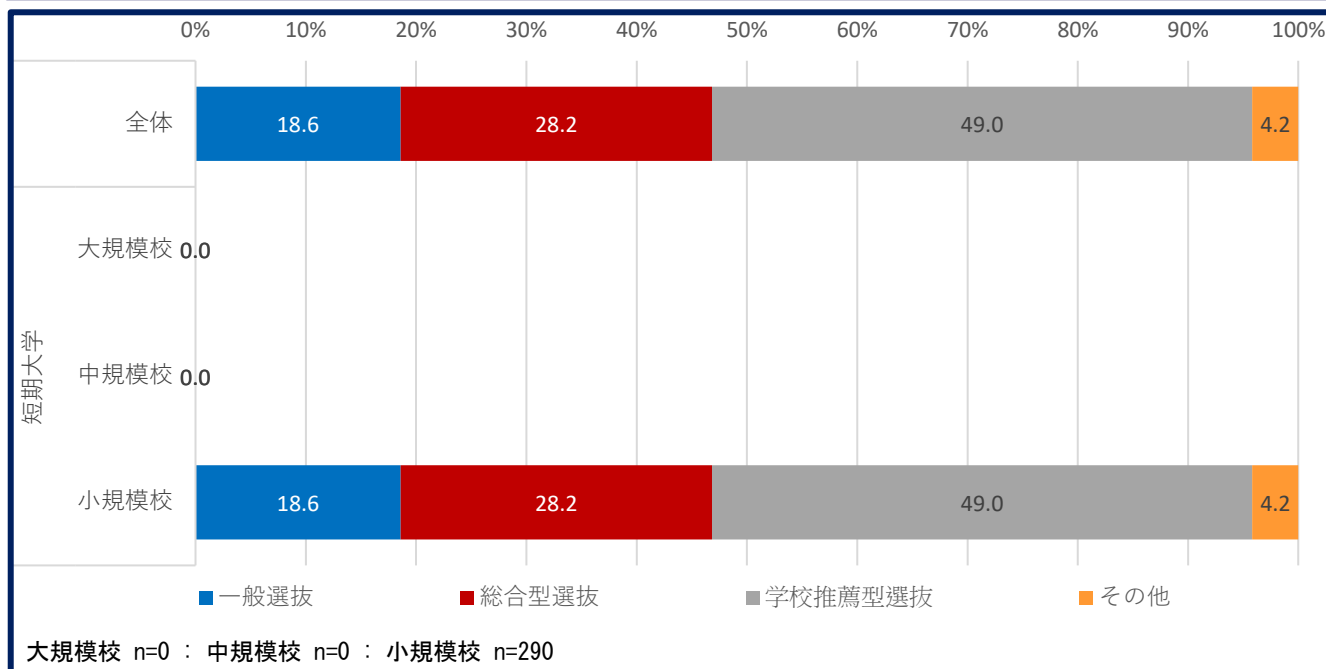
■ 令和5年度大学入学者選抜実態について ③大学・規模別募集人員割合

- 「一般選抜」の募集人員割合は、大規模校(62.2%)となっており、中規模校(60.2%)、小規模校(49.9%)の順に減少する。
- 「総合型選抜」の割合は、大規模校(7.9%)であるが、中規模校(12.8%)、小規模校(16.6%)と増加する。



■ 令和5年度大学入学者選抜実態について ④短大・規模別募集人員割合

- 短大は、すべて小規模校であり、募集人員割合は、「一般選抜(18.6%)」、「総合型選抜(28.2%)」、「学校推薦型選抜(49.0%)」となっている。

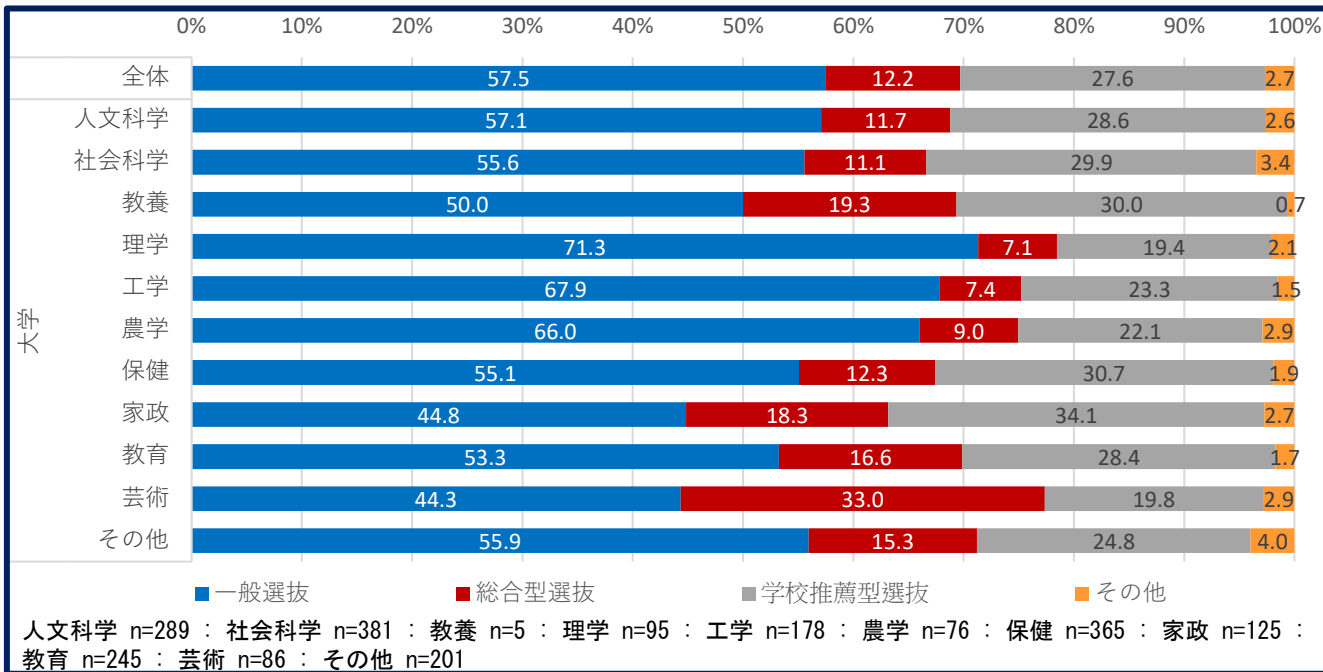


出典：文部科学省「令和5年度大学入学者選抜の実態の把握及び分析等に関する調査研究」

令和5年度大学入学者選抜実態について

⑤大学全体・学科系統大分類別募集人員割合

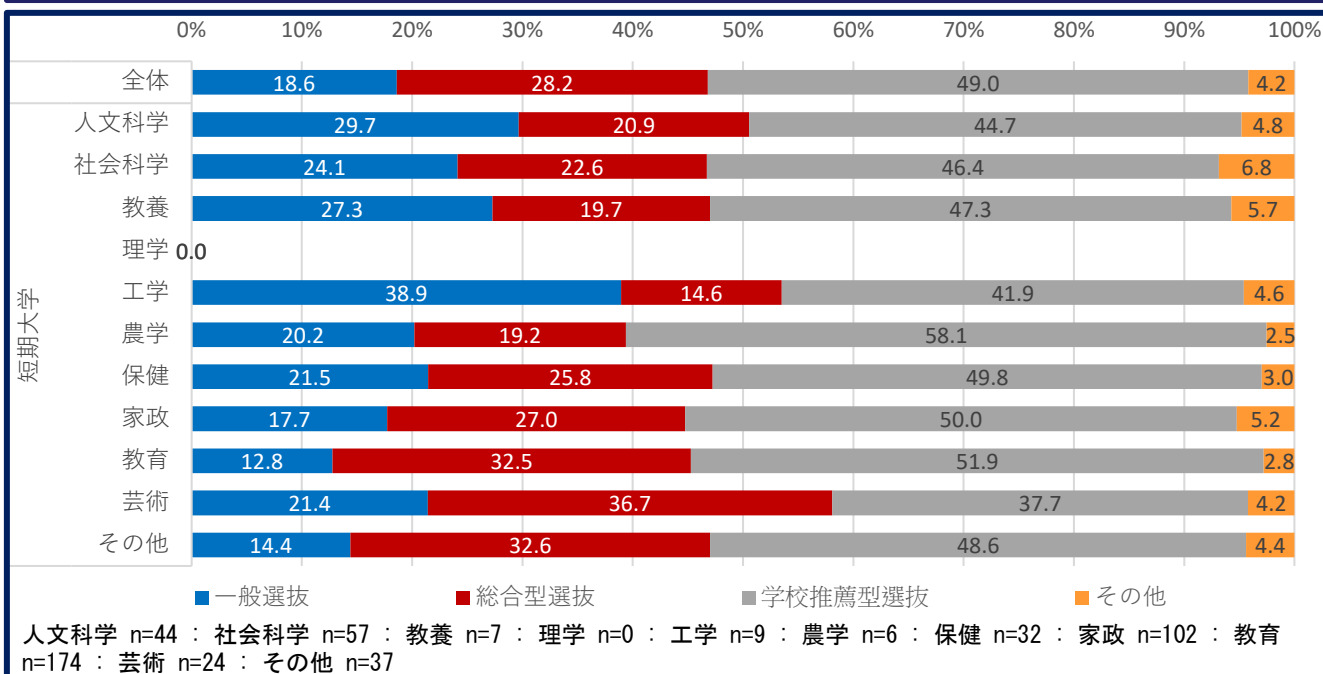
- 「総合型選抜」の募集人員割合が最も多いのは、「芸術」の33.0%で、次いで「教養」、「家政」、「教育」、「保健」となっている。
- 最も少ないのは、「理学」の7.1%で、このほか「工学(7.4%)」、「農学(9.0%)」で募集人員割合が少ない。



令和5年度大学入学者選抜実態について

⑥短大全体・学科系統大分類別募集人員割合

- 「総合型選抜」の募集人員割合が最も多いのは、「芸術」の36.7%で、次いで「教育」、「家政」、「保健」となっている。
- 最も少ないのは、「工学」の14.6%で、次いで「農学(19.2%)」、「教養(19.7%)」などの学科系統で少ない。

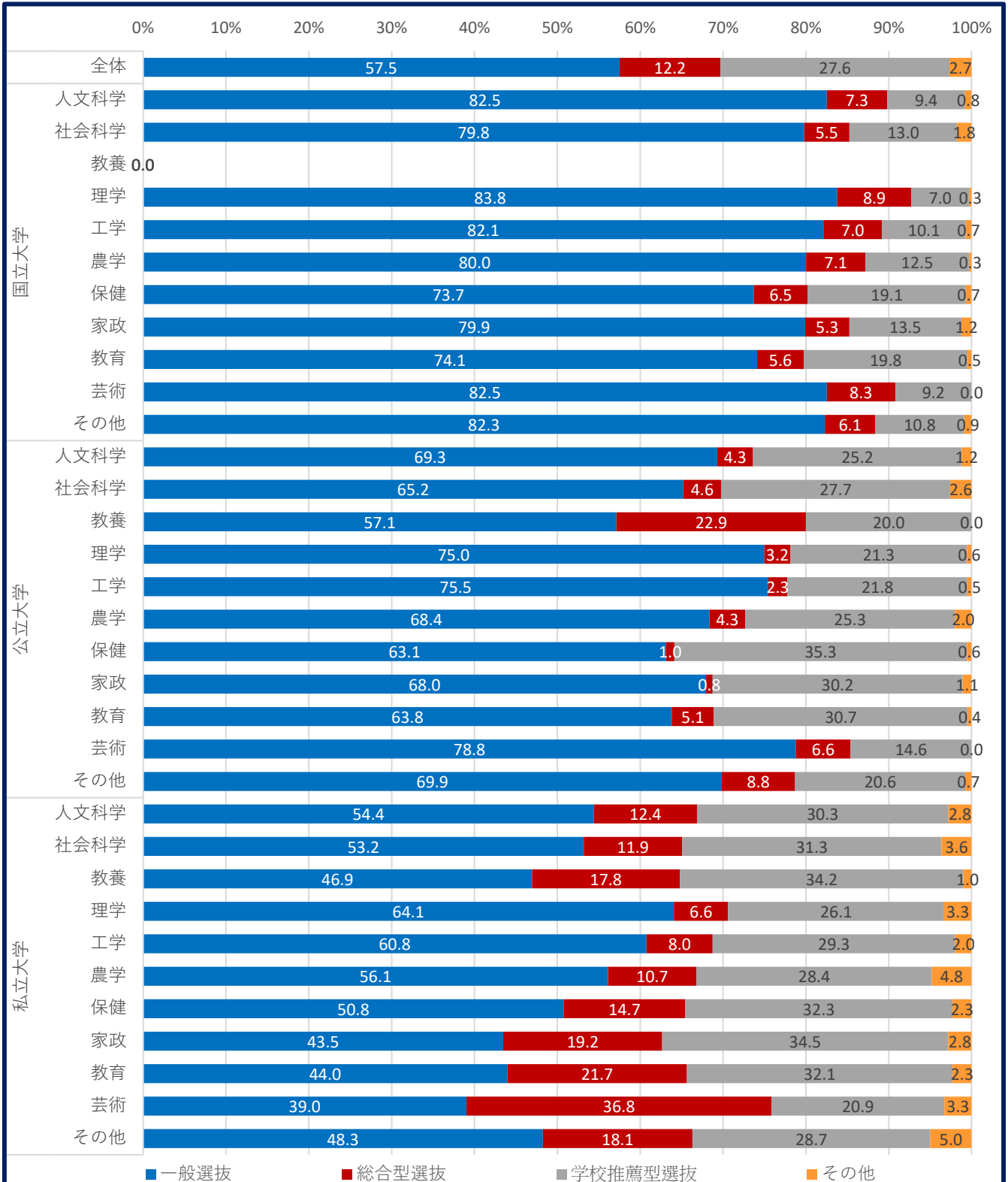


出典：文部科学省「令和5年度大学入学者選抜の実態の把握及び分析等に関する調査研究」

令和5年度大学入学者選抜実態について

⑦大学・設置主体別学科系統大分類別募集人員割合

- 私立大学は、国立大学、公立大学に比べて、「総合型選抜」の募集人員割合が多く、「芸術(36.8%)」をはじめ、「教育」、「家政」、「教養」などの学科で「総合型選抜」を多く採用している。
- 国立大学、公立大学は、公立大学の「教養(22.9%)」を除き、全般的に「総合型選抜」の割合が少ない。



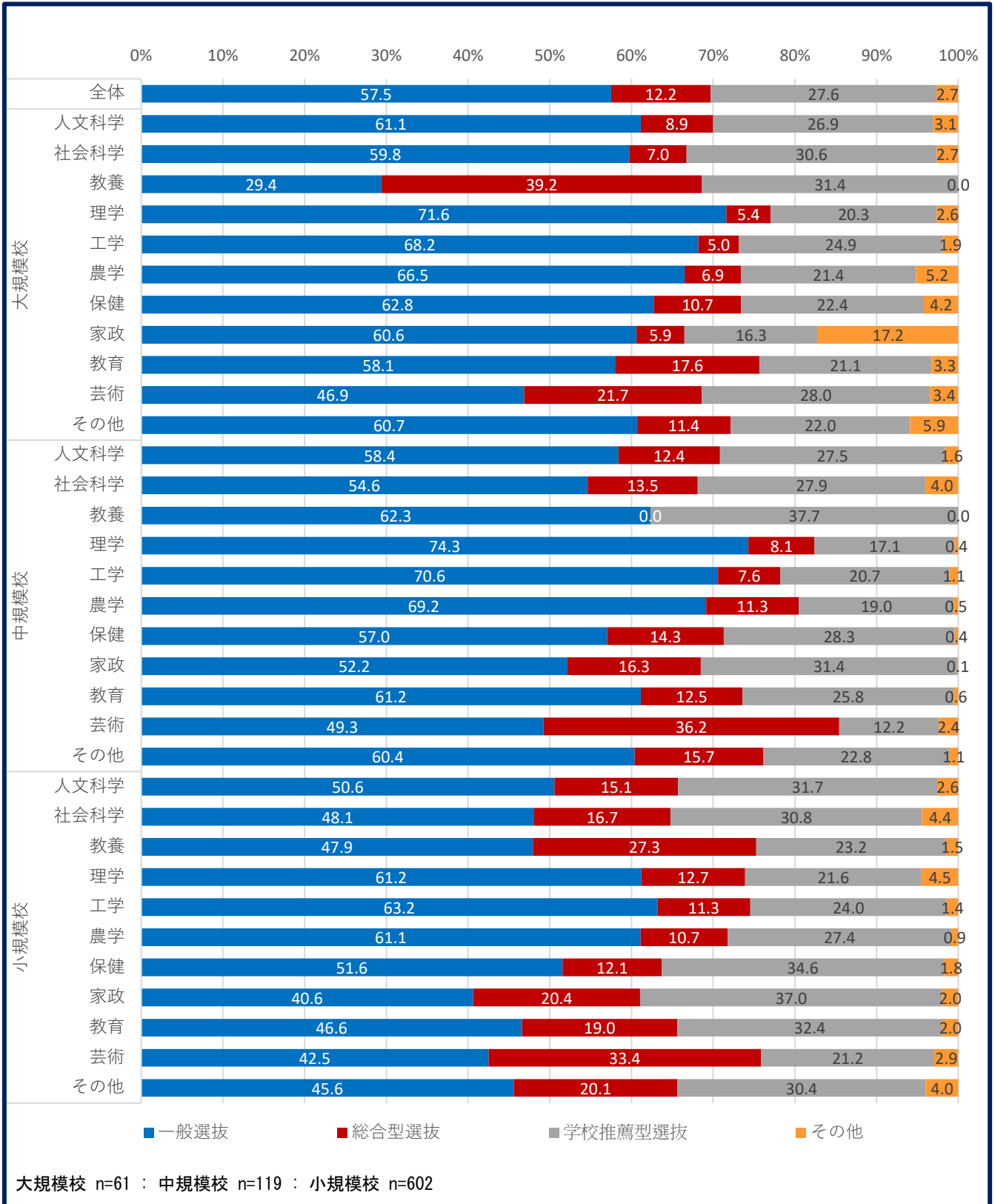
国立大学 n=82 : 公立大学 n=96 : 私立大学 n=604

出典：文部科学省「令和5年度大学入学者選抜の実態の把握及び分析等に関する調査研究」

令和5年度大学入学者選抜実態について

⑧大学全体・規模別学科系統大分類別募集人員割合

- 小規模校では、「芸術(33.4%)」をはじめとして、大規模校、中規模校に比べて、「総合型選抜」の募集人員割合が大きい傾向がある。
- 大規模校、中規模校では、「芸術」や大規模校の「教養」など一部の学科系統を除いて割合が小さくなっている。

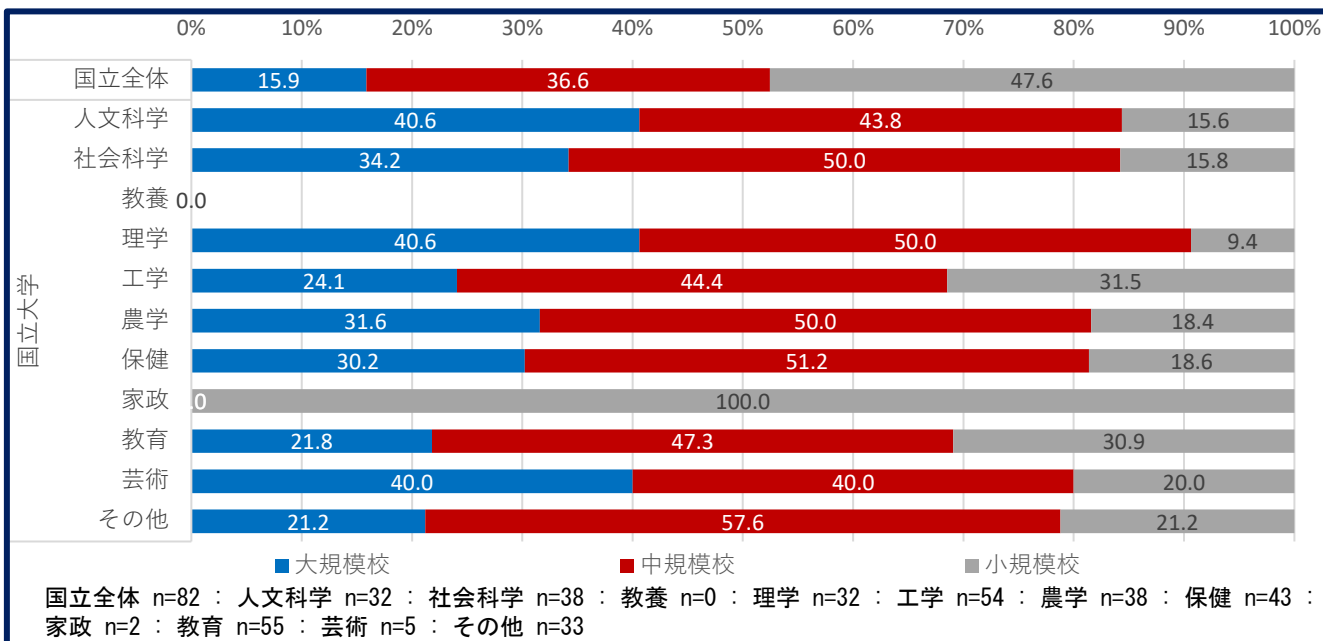


出典：文部科学省「令和5年度大学入学者選抜の実態の把握及び分析等に関する調査研究」

■ 令和5年度大学入学者選抜実態について

⑨国立大学・規模別学科系統大分類別募集人員割合

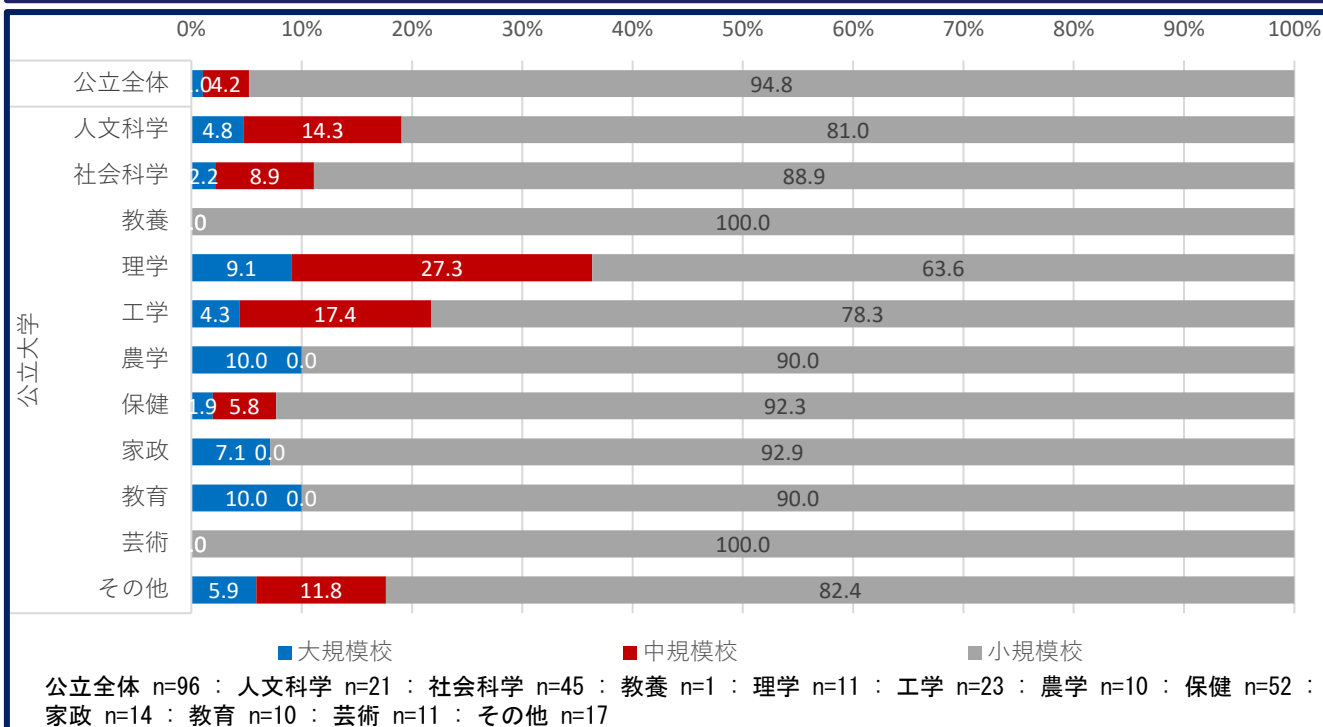
- 国立大学全体の募集人員割合は、「大規模校(15.9%)」、「中規模校(36.6%)」、「小規模校(47.6%)」となっている。
- 大規模校は、「人文科学」、「理学」、「芸術」で40%以上を占める。一方、「家政」は、100%小規模校である。



■ 令和5年度大学入学者選抜実態について

⑩公立大学・規模別学科系統大分類別募集人員割合

- 公立大学全体では、募集人員割合の94.8%が小規模校となっている。
- 小規模校の募集人員割合は、「芸術」、「教養」で100%であり、「家政」、「保健」、「教育」、「農学」で90%以上を占める。逆に「理学」、「工学」、「人文科学」では、大規模校、中規模校の割合が増加する。

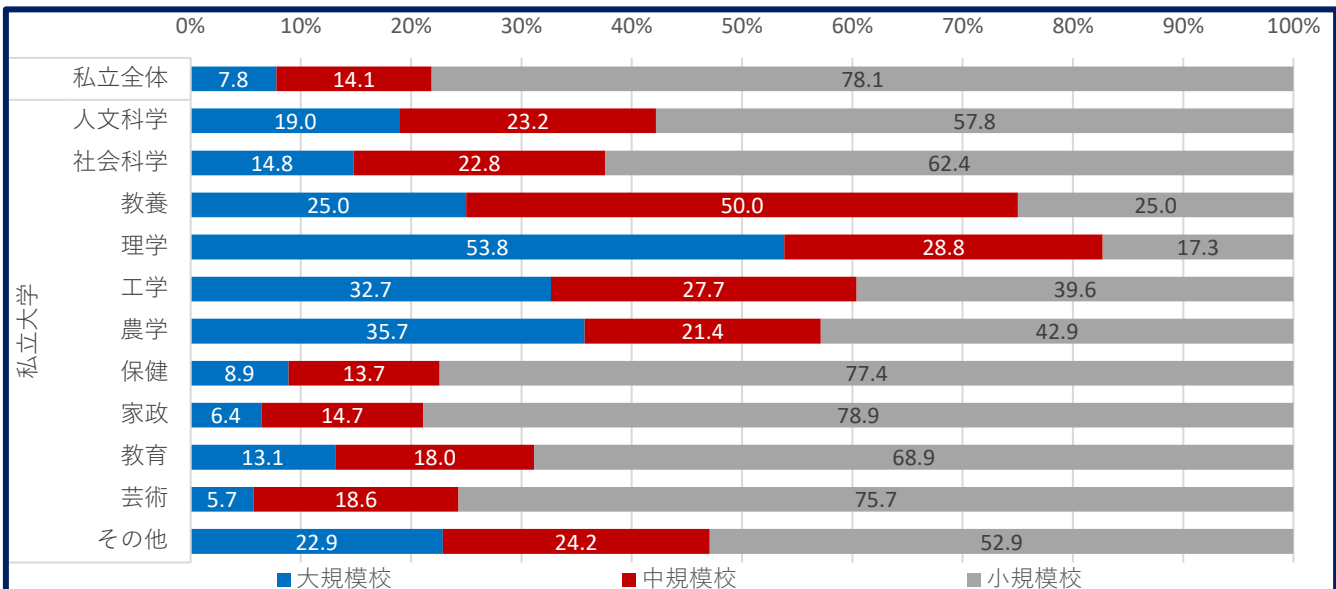


出典：文部科学省「令和5年度大学入学者選抜の実態の把握及び分析等に関する調査研究」

令和5年度大学入学者選抜実態について

⑪私立大学・規模別学科系統大分類別募集人員割合

- 私立大学全体の募集人員割合は、「大規模校(7.8%)」、「中規模校(14.1%)」、「小規模校(78.1%)」である。
- 「理学」、「農学」、「工学」で大規模校の割合が大きく、「家政」、「保健」、「芸術」などの学科系統で小規模校の割合が大きい。

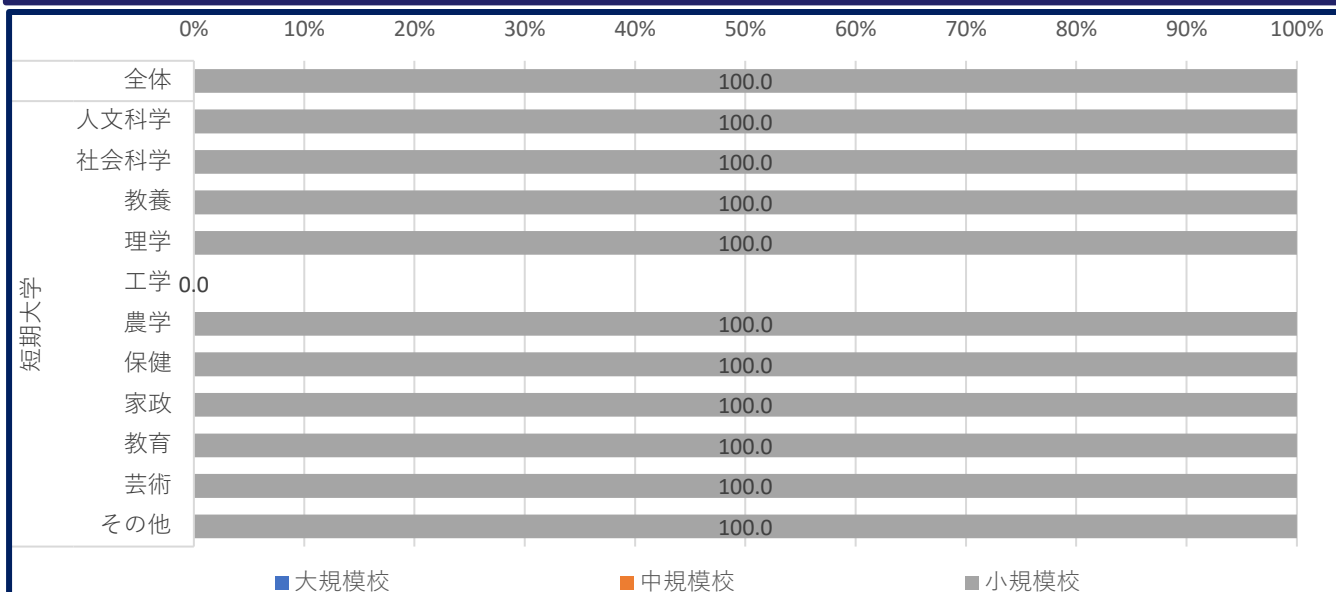


私立全体 n=604 : 人文科学 n=237 : 社会科学 n=298 : 教養 n=4 : 理学 n=52 : 工学 n=101 : 農学 n=28 : 保健 n=270 : 家政 n=109 : 教育 n=183 : 芸術 n=70 : その他 n=153

令和5年度大学入学者選抜実態について

⑫短大・設置主体別学科系統大分類別募集人員割合

- 「総合型選抜」の人員割合が最も多いのは、「芸術」の36.7%で、次いで「教育」、「家政」、「保健」となっている。
- 人員割合が最も少ないのは、「工学」の14.6%で、次いで「農学(19.2%)」、「教養(19.7%)」などの学科系統で少ない。



全体 n=290 : 人文科学 n=5 : 社会科学 n=47 : 教養 n=49 : 理学 n=7 : 工学 n=0 : 農学 n=10 : 保健 n=6 : 家政 n=6 : 教育 n=100 : 芸術 n=171 : その他 n=24

出典：文部科学省「令和5年度大学入学者選抜の実態の把握及び分析等に関する調査研究」