

認定日本語教育機関「留学」「就労」「生活」

認定マーク使用ガイドライン



はじめに

本ガイドラインは、日本語教育機関認定法第5条第1項の文部科学大臣が定める表示（以下「認定マーク」という。）を使用する者が、法令に基づいて一貫した使用をしていただくために、色や形、使用方法を示しています。

認定マークの使用にあたっては、本規定を厳守するようお願いいたします。

2024年 3月

文部科学省

CONTENTS

1. 展開例と各名称

2. カラー表示規定

3. 保護領域

4. 認定マークと背景色

5. 使用禁止例

1. 展開例と各名称

右図は、認定マークを構成している各部の名称と、それぞれを単独または組み合わせた展開例です。

マーク



タイプ
(和文)

認定日本語教育機関 留学
Nationally Accredited Japanese language educational institutions for Study in Japan

認定日本語教育機関 就労
Nationally Accredited Japanese language educational institutions for Workplace

認定日本語教育機関 生活
Nationally Accredited Japanese language educational institutions for Daily life

タイプ
(欧文)

Nationally Accredited Japanese language educational institutions for Study in Japan

Nationally Accredited Japanese language educational institutions for Workplace

Nationally Accredited Japanese language educational institutions for Daily life

縦組み
(和文)





縦組み
(欧文)



横組み
(和文)



横組み
(欧文)



2-1 カラー表示規定

フルカラー

カラーで表示する場合、印刷上の展開に際しては基本的に 4 色の指定%数値を参考に可能な限り正確に再現するようにしてください。

(本ガイドライン上で再現されている色と、印刷上再現される色は異なりますのでご注意ください。)



特 色 : DIC-2489

CMYK : C40% M100% Y100% K10%

R G B : R134 G35 B38



特 色 : DIC-2293

CMYK : C40% M60% Y100% K0%

R G B : R154 G114 B45



特 色 : DIC-255

CMYK : C100% M95% Y5% K5%

R G B : R33 G43 B128



特 色 : DIC-582(黒)

CMYK : C00% M00% Y00% K100%

R G B : R0 G0 B0



特 色 : DIC-378

CMYK : C100% M45% Y100% K10%

R G B : R31 G103 B63



特 色 : DIC-582B(白)

CMYK : C00% M00% Y00% K00%

R G B : R255 G255 B255

2-2 カラー表示規定

モノクロ

モノクロで表示する場合、印刷上の展開に際しては基本的に4色の指定%数値を参考に可能な限り正確に再現するようにしてください。

(本ガイドライン上で再現されている色と、印刷上再現される色は異なりますのでご注意ください。)



① 黒色



特 色 : DIC-582(黒)

CMYK : C00% M00% Y00% K100% R

G B : R0 G0 B0

② 白色



特 色 : DIC-582B(白)

CMYK : C00% M00% Y00% K00% R

G B : R255 G255 B255

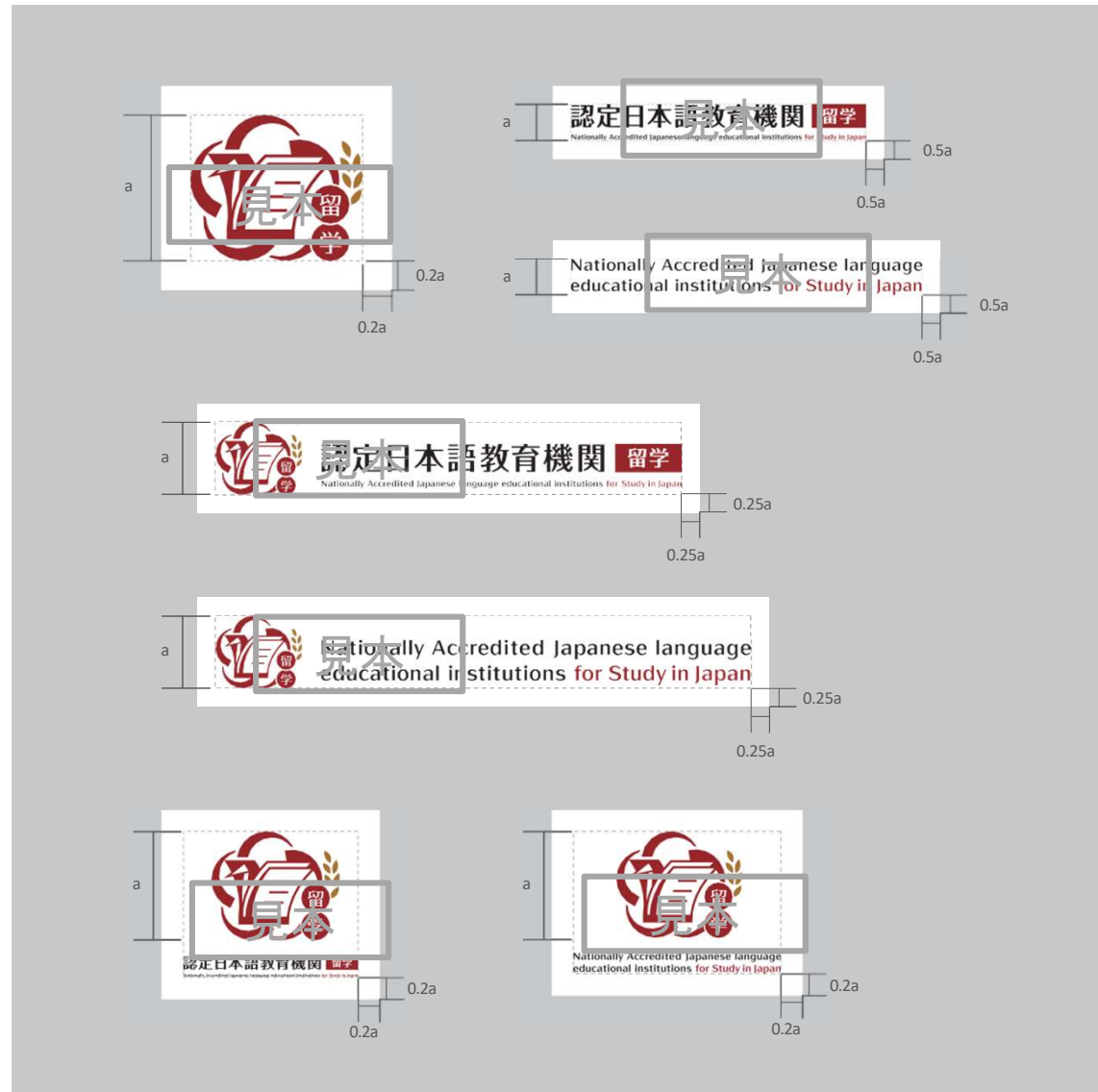
3 保護領域

認定マークの独立性を保つため、保護領域を設定しています。この領域内には、原則として他の要素を表示することは避けてください。

ただし、広告等でのデザインを制限するものではありません。

(「就労」「生活」や「モノクロ」において
も同じ規定でご使用ください。)

媒体の属性や特性により、本項目に明記されている以外の対応が適切と考えられるケースにつきましては、都度確認をとっていただくようお願いします。



4-1 認定マークと背景色

フルカラー

認定マークと背景色

カラーで白地以外の背景色上に配置する場合は、視認性を保つよう注意してください。ここに示した表示例は、表示色と背景色の関係を一覧にしたものです。

背景色への対処

背景色が認定マークと同系色等で、認定マークの視認性が低くなる場合、また認定マークの視認性を保てない背景色への配置は原則として避けてください。

媒体の属性や特性により、本項目に明記されている以外の対応が適切と考えられるケースにつきましては、都度確認をとっていただくようお願いします。

表示色		マーク 基本表示 (カラー)			表示色		マーク 基本表示 (カラー)		
背景色					背景色				
無彩色系	白				明るい背景				
	中程度の背景				中程度の背景				
	濃い背景【白】				濃い背景【白】				
寒色系	明るい背景				明るい背景				
	中程度の背景				中程度の背景				
	濃い背景【白】				濃い背景【白】				
雑色系	明るい背景				明るい背景				
	中程度の背景				中程度の背景				
	濃い背景【白】				濃い背景【白】				

4-2 認定マークと背景色

モノクロ

認定マークと背景色

モノクロで白地以外の背景色上に配置する場合は、視認性を保つよう注意してください。ここに示した表示例は、表示色と背景色の関係を一覧にしたものです。

背景色への対処

背景色が認定マークと同系色等で、認定マークの視認性が低くなる場合、また認定マークの視認性を保てない背景色への配置は原則として避けてください。

媒体の属性や特性により、本項目に明記されている以外の対応が適切と考えられるケースにつきましては、都度確認をとっていただくようお願いします。

表示色		マーク 基本表示 (モノクロ)			表示色		マーク 基本表示 (モノクロ)		
背景色					背景色				
無彩色系	白 【黒】				無彩色系	明るい背景 【黒】			
	中明度の背景 【黒】					中明度の背景 【黒】			
	濃い背景 【白】					濃い背景 【白】			
寒色系	明るい背景 【黒】				寒色系	明るい背景 【黒】			
	中明度の背景 【黒】					中明度の背景 【黒】			
	濃い背景 【白】					濃い背景 【白】			

5 使用禁止例

このページでは、認定マークを表示する上で誤りがちな使用例を表記しています。一貫したイメージ展開を行うためにも、認定マークの誤用は避けてください。

媒体の属性や特性により、本項目に明記されている以外の対応が適切と考えられるケースにつきましては、都度確認をとっていただくようお願いします。

ロゴの太さや大きさを変えてはいけません。



変形してはいけません。



他の要素を近づけすぎてはいけません。



印刷物等において別の立体表現に変更してはいけません。



不明瞭な表示をしてはいけません。



アウトライン表示をしてはいけません。



保護領域内に枠を設けてはいけません。



ロゴの色を変えてはいけません。



認定マークをトリミングしてはいけません。

