

令和5年司法試験法科大学院等別合格者数等（合格者数順）

	出願者			受験予定者			受験者			短答式試験の合格に必要な成績を得た者			最終合格者数			合格率		
	修了者	在学中		修了者	在学中		修了者	在学中		修了者	在学中		修了者	在学中		修了者	在学中	
京都法科大学院	287	164	123	287	164	123	275	157	118	245	136	109	188	94	94	68.36	59.87	79.66
慶應義塾法科大学院	321	188	133	321	188	133	310	177	133	275	155	120	186	95	91	60.00	53.67	68.42
東京法科大学院	340	202	138	340	202	138	315	182	133	274	154	120	186	92	94	59.05	50.55	70.68
早稲田法科大学院	401	253	148	401	253	148	389	243	146	326	192	134	174	90	84	44.73	37.04	57.53
一橋法科大学院	188	111	77	188	111	77	180	108	72	160	95	65	121	61	60	67.22	56.48	83.33
中央法科大学院	240	163	77	240	163	77	229	153	76	170	106	64	90	43	47	39.30	28.10	61.84
大阪法科大学院	189	135	54	189	135	54	182	129	53	149	102	47	78	51	27	42.86	39.53	50.94
神戸法科大学院	159	110	49	159	110	49	146	98	48	111	72	39	71	44	27	48.63	44.90	56.25
名古屋法科大学院	98	65	33	98	65	33	89	58	31	71	44	27	42	22	20	47.19	37.93	64.52
同志社法科大学院	95	72	23	95	72	23	87	66	21	69	50	19	29	19	10	33.33	28.79	47.62
明治法科大学院	116	97	19	116	97	19	106	87	19	78	62	16	29	24	5	27.36	27.59	26.32
北海道法科大学院	79	50	29	79	50	29	74	47	27	53	31	22	28	13	15	37.84	27.66	55.56
東北法科大学院	85	61	24	85	61	24	82	59	23	61	40	21	25	15	10	30.49	25.42	43.48
九州法科大学院	102	78	24	102	78	24	94	71	23	68	49	19	22	14	8	23.40	19.72	34.78
立命館法科大学院	114	98	16	114	98	16	110	95	15	66	59	7	20	20	0	18.18	21.05	0.00
筑波法科大学院	55	45	10	55	45	10	51	42	9	38	30	8	17	12	5	33.33	28.57	55.56
法政法科大学院	64	56	8	64	56	8	60	53	7	45	39	6	15	14	1	25.00	26.42	14.29
千葉法科大学院	69	64	5	69	64	5	63	59	4	40	37	3	13	12	1	20.63	20.34	25.00
岡山法科大学院	33	23	10	33	23	10	33	23	10	27	18	9	12	5	7	36.36	21.74	70.00
創価法科大学院	40	29	11	40	29	11	37	26	11	25	17	8	12	7	5	32.43	26.92	45.45
日本法科大学院	100	74	26	100	74	26	86	65	21	61	44	17	12	7	5	13.95	10.77	23.81
上智法科大学院	51	41	10	51	41	10	48	38	10	34	26	8	11	6	5	22.92	15.79	50.00
東京都立法科大学院	81	61	20	81	61	20	75	57	18	53	41	12	11	8	3	14.67	14.04	16.67
専修法科大学院	40	33	7	40	33	7	35	28	7	32	25	7	10	8	2	28.57	28.57	28.57
学習院法科大学院	46	38	8	46	38	8	43	37	6	29	24	5	8	6	2	18.60	16.22	33.33
関西法科大学院	60	54	6	60	54	6	55	50	5	37	32	5	7	5	2	12.73	10.00	40.00
大阪公立法科大学院	33	25	8	33	25	8	31	23	8	22	16	6	6	2	4	19.35	8.70	50.00
広島法科大学院	25	19	6	25	19	6	22	17	5	16	14	2	5	5	0	22.73	29.41	0.00
関西学院法科大学院	37	37	0	37	37	0	31	31	0	21	21	0	5	5	0	16.13	16.13	-
金沢法科大学院	15	14	1	15	14	1	13	13	0	8	8	0	3	3	0	23.08	23.08	-
南山法科大学院	19	18	1	19	18	1	19	18	1	15	14	1	3	2	1	15.79	11.11	100.00
琉球法科大学院	38	34	4	38	34	4	34	30	4	24	21	3	3	2	1	8.82	6.67	25.00
愛知法科大学院	6	6	0	6	6	0	6	6	0	5	5	0	2	2	0	33.33	33.33	-
桐蔭横浜法科大学院	15	15	0	15	15	0	13	13	0	5	5	0	2	2	0	15.38	15.38	-
福岡法科大学院	23	21	2	23	21	2	21	19	2	16	14	2	2	1	1	9.52	5.26	50.00
駒澤法科大学院	28	25	3	28	25	3	27	24	3	15	14	1	2	2	0	7.41	8.33	0.00
成蹊法科大学院	4	4	0	4	4	0	3	3	0	2	2	0	1	1	0	33.33	33.33	-
西南学院法科大学院	7	7	0	7	7	0	6	6	0	3	3	0	1	1	0	16.67	16.67	-
近畿法科大学院	7	7	0	7	7	0	7	7	0	5	5	0	1	1	0	14.29	14.29	-
立教法科大学院	16	16	0	16	16	0	15	15	0	6	6	0	1	1	0	6.67	6.67	-
青山学院法科大学院	11	11	0	11	11	0	10	10	0	4	4	0	0	0	0	0.00	0.00	-
神奈川法科大学院	1	1	0	1	1	0	1	1	0	0	0	0	0	0	0	0.00	0.00	-
京都産業法科大学院	1	1	0	1	1	0	1	1	0	1	1	0	0	0	0	0.00	0.00	-
熊本法科大学院	3	3	0	3	3	0	3	3	0	2	2	0	0	0	0	0.00	0.00	-
甲南法科大学院	27	26	1	27	26	1	22	21	1	14	13	1	0	0	0	0.00	0.00	0.00
静岡法科大学院	2	2	0	2	2	0	1	1	0	0	0	0	0	0	0	0.00	0.00	-
島根法科大学院	1	1	0	1	1	0	1	1	0	0	0	0	0	0	0	0.00	0.00	-
大東文化法科大学院	5	5	0	5	5	0	5	5	0	1	1	0	0	0	0	0.00	0.00	-
中京法科大学院	2	2	0	2	2	0	2	2	0	1	1	0	0	0	0	0.00	0.00	-
北海学園法科大学院	3	3	0	3	3	0	3	3	0	2	2	0	0	0	0	0.00	0.00	-
名城法科大学院	6	6	0	6	6	0	6	6	0	1	1	0	0	0	0	0.00	0.00	-
横浜国立法科大学院	19	19	0	19	19	0	18	18	0	11	11	0	0	0	0	0.00	0.00	-
関東学院法科大学院	0	0	0	0	0	0	0	0	0	0	0	0	0	0	0	-	-	-
法科大学院合計	3,807	2,693	1,114	3,807	2,693	1,114	3,575	2,505	1,070	2,797	1,864	933	1,454	817	637	40.67	32.61	59.53

予備試験合格者	358	358	353	352	327	92.63
---------	-----	-----	-----	-----	-----	-------

総計	4,165	4,165	3,928	3,149	1,781	45.34
----	-------	-------	-------	-------	-------	-------

(注) 受験者数には、途中欠席者を含む。

最終合格者数が50人以上

最終合格者数が5人以下

令和 5 年司法試験法科大学院等別合格者数等（合格率順）

	出願者			受験予定者			受験者			短答式試験の合格に必要な成績を得た者			最終合格者数			合格率		
	修了者	在学中		修了者	在学中		修了者	在学中		修了者	在学中		修了者	在学中		修了者	在学中	
京大法科大学院	287	164	123	287	164	123	275	157	118	245	136	109	188	94	94	68.36	59.87	79.66
一橋大法科大学院	188	111	77	188	111	77	180	108	72	160	95	65	121	61	60	67.22	56.48	83.33
慶應義塾大法科大学院	321	188	133	321	188	133	310	177	133	275	155	120	186	95	91	60.00	53.67	68.42
東京大法科大学院	340	202	138	340	202	138	315	182	133	274	154	120	186	92	94	59.05	50.55	70.68
神戸大法科大学院	159	110	49	159	110	49	146	98	48	111	72	39	71	44	27	48.63	44.90	56.25
名古屋大法科大学院	98	65	33	98	65	33	89	58	31	71	44	27	42	22	20	47.19	37.93	64.52
早稲田大法科大学院	401	253	148	401	253	148	389	243	146	326	192	134	174	90	84	44.73	37.04	57.53
大阪大法科大学院	189	135	54	189	135	54	182	129	53	149	102	47	78	51	27	42.86	39.53	50.94
中央大法科大学院	240	163	77	240	163	77	229	153	76	170	106	64	90	43	47	39.30	28.10	61.84
北海道大法科大学院	79	50	29	79	50	29	74	47	27	53	31	22	28	13	15	37.84	27.66	55.56
岡山大法科大学院	33	23	10	33	23	10	33	23	10	27	18	9	12	5	7	36.36	21.74	70.00
愛知大法科大学院	6	6	0	6	6	0	6	6	0	5	5	0	2	2	0	33.33	33.33	-
成蹊大法科大学院	4	4	0	4	4	0	3	3	0	2	2	0	1	1	0	33.33	33.33	-
筑波大法科大学院	55	45	10	55	45	10	51	42	9	38	30	8	17	12	5	33.33	28.57	55.56
同志社大法科大学院	95	72	23	95	72	23	87	66	21	69	50	19	29	19	10	33.33	28.79	47.62
創価大法科大学院	40	29	11	40	29	11	37	26	11	25	17	8	12	7	5	32.43	26.92	45.45
東北大法科大学院	85	61	24	85	61	24	82	59	23	61	40	21	25	15	10	30.49	25.42	43.48
専修大法科大学院	40	33	7	40	33	7	35	28	7	32	25	7	10	8	2	28.57	28.57	28.57
明治大法科大学院	116	97	19	116	97	19	106	87	19	78	62	16	29	24	5	27.36	27.59	26.32
法政大法科大学院	64	56	8	64	56	8	60	53	7	45	39	6	15	14	1	25.00	26.42	14.29
九州大法科大学院	102	78	24	102	78	24	94	71	23	68	49	19	22	14	8	23.40	19.72	34.78
金沢大法科大学院	15	14	1	15	14	1	13	13	0	8	8	0	3	3	0	23.08	23.08	-
上智大法科大学院	51	41	10	51	41	10	48	38	10	34	26	8	11	6	5	22.92	15.79	50.00
広島大法科大学院	25	19	6	25	19	6	22	17	5	16	14	2	5	5	0	22.73	29.41	0.00
千葉大法科大学院	69	64	5	69	64	5	63	59	4	40	37	3	13	12	1	20.63	20.34	25.00
大阪公立大法科大学院	33	25	8	33	25	8	31	23	8	22	16	6	6	2	4	19.35	8.70	50.00
学習院大法科大学院	46	38	8	46	38	8	43	37	6	29	24	5	8	6	2	18.60	16.22	33.33
立命館大法科大学院	114	98	16	114	98	16	110	95	15	66	59	7	20	20	0	18.18	21.05	0.00
西南学院大法科大学院	7	7	0	7	7	0	6	6	0	3	3	0	1	1	0	16.67	16.67	-
関西学院大法科大学院	37	37	0	37	37	0	31	31	0	21	21	0	5	5	0	16.13	16.13	-
南山大法科大学院	19	18	1	19	18	1	19	18	1	15	14	1	3	2	1	15.79	11.11	100.00
桐蔭横浜大法科大学院	15	15	0	15	15	0	13	13	0	5	5	0	2	2	0	15.38	15.38	-
東京都立大法科大学院	81	61	20	81	61	20	75	57	18	53	41	12	11	8	3	14.67	14.04	16.67
近畿大法科大学院	7	7	0	7	7	0	7	7	0	5	5	0	1	1	0	14.29	14.29	-
日本大法科大学院	100	74	26	100	74	26	86	65	21	61	44	17	12	7	5	13.95	10.77	23.81
関西大法科大学院	60	54	6	60	54	6	55	50	5	37	32	5	7	5	2	12.73	10.00	40.00
福岡大法科大学院	23	21	2	23	21	2	21	19	2	16	14	2	2	1	1	9.52	5.26	50.00
琉球大法科大学院	38	34	4	38	34	4	34	30	4	24	21	3	3	2	1	8.82	6.67	25.00
駒澤大法科大学院	28	25	3	28	25	3	27	24	3	15	14	1	2	2	0	7.41	8.33	0.00
立教大法科大学院	16	16	0	16	16	0	15	15	0	6	6	0	1	1	0	6.67	6.67	-
青山学院大法科大学院	11	11	0	11	11	0	10	10	0	4	4	0	0	0	0	0.00	0.00	-
神奈川大法科大学院	1	1	0	1	1	0	1	1	0	0	0	0	0	0	0	0.00	0.00	-
京都産業大法科大学院	1	1	0	1	1	0	1	1	0	1	1	0	0	0	0	0.00	0.00	-
熊本大法科大学院	3	3	0	3	3	0	3	3	0	2	2	0	0	0	0	0.00	0.00	-
甲南大法科大学院	27	26	1	27	26	1	22	21	1	14	13	1	0	0	0	0.00	0.00	0.00
静岡大法科大学院	2	2	0	2	2	0	1	1	0	0	0	0	0	0	0	0.00	0.00	-
島根大法科大学院	1	1	0	1	1	0	1	1	0	0	0	0	0	0	0	0.00	0.00	-
大東文化大法科大学院	5	5	0	5	5	0	5	5	0	1	1	0	0	0	0	0.00	0.00	-
中京大法科大学院	2	2	0	2	2	0	2	2	0	1	1	0	0	0	0	0.00	0.00	-
北海学園大法科大学院	3	3	0	3	3	0	3	3	0	2	2	0	0	0	0	0.00	0.00	-
名城大法科大学院	6	6	0	6	6	0	6	6	0	1	1	0	0	0	0	0.00	0.00	-
横浜国立大法科大学院	19	19	0	19	19	0	18	18	0	11	11	0	0	0	0	0.00	0.00	-
関東学院大法科大学院	0	0	0	0	0	0	0	0	0	0	0	0	0	0	0	-	-	-
法科大学院合計	3,807	2,693	1,114	3,807	2,693	1,114	3,575	2,505	1,070	2,797	1,864	933	1,454	817	637	40.67	32.61	59.53

予備試験合格者	358	358	353	352	327	92.63
---------	-----	-----	-----	-----	-----	-------

総 計	4,165	4,165	3,928	3,149	1,781	45.34
-----	-------	-------	-------	-------	-------	-------

(注) 受験者数には、途中欠席者を含む。

合格率が全体の合格率以上

合格率が全体の合格率の半分以上

司法試験結果の分析(法科大学院)

Table with columns for University Name, Year (Heisei 18, 19, 20, 21), and categories: 全体 (Overall), 既修者 (Completed), 未修者 (Not Completed). Each category includes 受験者 (Candidates), 合格者 (Passes), and 合格率 (Pass Rate).

※合格者について(平成24年以降) ※合格率について(平成24年以降)
合格者が50人以上 合格率が全体の合格率以上
合格者が5人以下 合格率が全体の合格率の半分以上

司法試験結果の分析(法科大学院)

Table with 40 columns: University name, Admitted students, and exam results for Heisei 22, 23, and 24. The table is organized into three main sections for each year, with sub-sections for 'All', 'Completed', and 'Retired'. Each sub-section lists the number of candidates, passed, and failed, along with pass rates.

※合格者について(平成24年以降) ※合格率について(平成24年以降)
合格者が50人以上 合格率が全体の合格率以上
合格者が50人以下 合格率が全体の合格率の半分以下

司法試験結果の分析(法科大学院)

大学名	令和5年度 入学定員	令和元年									令和2年									令和3年									
		全体			既修者			未修者			全体			既修者			未修者			全体			既修者			未修者			
		受験者	合格者	合格率	受験者	合格者	合格率	受験者	合格者	合格率	受験者	合格者	合格率	受験者	合格者	合格率	受験者	合格者	合格率	受験者	合格者	合格率	受験者	合格者	合格率	受験者	合格者	合格率	受験者
1 北海道	50	104	25	24.04	59	19	32.20	45	6	13.33	88	19	21.59	48	17	35.42	40	2	5.00	67	17	25.37	29	11	37.93	38	6	15.79	
2 東北	50	52	20	38.46	38	17	44.74	14	3	21.43	49	26	53.06	38	21	55.26	11	5	45.45	39	20	51.28	35	20	57.14	4	0	0.00	
3 筑波	36	77	18	23.38	16	6	37.50	61	12	19.67	56	15	26.79	12	4	33.33	44	11	25.00	60	19	31.67	19	9	47.37	41	10	24.39	
4 千葉	40	61	12	19.67	40	8	20.00	21	4	19.05	48	9	18.75	33	7	21.21	15	2	13.33	50	3	6.00	31	1	3.23	19	2	10.53	
5 東京	230	238	134	56.30	143	111	77.62	95	23	24.21	212	126	59.43	121	97	80.17	91	29	31.87	199	96	48.24	108	73	67.59	91	23	25.27	
6 一橋	85	112	67	59.82	70	52	74.29	42	15	35.71	119	84	70.59	83	67	80.72	36	17	47.22	110	64	58.18	78	51	65.38	32	13	40.63	
7 横浜国立	-	52	9	17.31	12	2	16.67	40	7	17.50	38	4	10.53	5	0	0.00	33	4	12.12	29	5	17.24	4	1	25.00	25	4	16.00	
8 新潟	-	8	0	0.00	1	0	0.00	7	0	0.00	1	0	0.00	-	-	-	1	0	0.00	-	-	-	-	-	-	-	-	-	
9 金沢	15	28	4	14.29	8	4	50.00	20	0	0.00	19	2	10.53	4	0	0.00	15	2	13.33	18	4	22.22	5	3	60.00	13	1	7.69	
10 信州	-	14	3	21.43	2	1	50.00	12	2	16.67	7	1	14.29	1	0	0.00	6	1	16.67	2	0	0.00	-	-	-	-	2	0	0.00
11 静岡	-	13	2	15.38	1	1	100.00	12	1	8.33	6	1	16.67	-	-	-	6	1	16.67	5	0	0.00	-	-	-	-	5	0	0.00
12 名古屋	50	67	25	37.31	34	17	50.00	33	8	24.24	57	23	40.35	33	17	51.52	24	6	25.00	55	25	45.45	27	17	62.96	28	8	28.57	
13 京都	160	201	126	62.69	145	112	77.24	56	14	25.00	185	107	57.84	131	96	73.28	54	11	20.37	185	114	61.62	134	101	75.37	51	13	25.49	
14 大阪	80	112	46	41.07	52	27	51.92	60	19	31.67	90	34	37.78	50	27	54.00	40	7	17.50	115	47	40.87	75	41	54.67	40	6	15.00	
15 神戸	80	130	44	33.85	104	37	35.58	26	7	26.92	126	62	49.21	100	52	52.00	26	10	38.46	113	47	41.59	88	40	45.45	25	7	28.00	
16 島根	-	7	1	14.29	-	-	-	7	1	14.29	5	0	0.00	-	-	-	5	0	0.00	3	0	0.00	-	-	-	-	3	0	0.00
17 岡	24	42	7	16.67	9	2	22.22	33	5	15.15	30	8	26.67	8	5	62.50	22	3	13.64	33	16	48.48	10	8	80.00	23	8	34.78	
18 広島	20	39	14	35.90	17	7	41.18	22	7	31.82	31	6	19.35	17	4	23.53	14	2	14.29	24	6	25.00	14	5	35.71	10	1	10.00	
19 香川	-	7	1	14.29	2	1	50.00	5	0	0.00	3	0	0.00	-	-	-	3	0	0.00	2	0	0.00	-	-	-	-	2	0	0.00
20 九州	45	59	20	33.90	36	17	47.22	23	3	13.04	45	21	46.67	28	17	60.71	17	4	23.53	58	17	29.31	36	15	41.67	22	2	9.09	
21 熊本	-	20	0	0.00	1	0	0.00	19	0	0.00	16	0	0.00	1	0	0.00	15	0	0.00	13	2	15.38	-	-	-	-	13	2	15.38
22 鹿児島	-	4	0	0.00	-	-	-	4	0	0.00	2	1	50.00	-	-	-	2	1	50.00	-	-	-	-	-	-	-	-	-	-
23 琉球	16	34	5	14.71	3	1	33.33	31	4	12.90	26	6	23.08	4	2	50.00	22	4	18.18	26	2	7.69	5	1	20.00	21	1	4.76	
24 高麗学院(旧高麗大)	40	96	22	22.92	80	19	23.75	16	3	18.75	87	20	22.99	72	17	23.61	15	3	20.00	81	24	29.63	71	22	30.99	10	2	20.00	
25 大阪公立	30	55	9	16.36	30	7	23.33	25	2	8.00	52	12	23.08	27	7	25.93	25	5	20.00	43	8	18.60	24	5	20.83	19	3	15.79	
26 北海学園	募集停止	12	0	0.00	1	0	0.00	11	0	0.00	8	0	0.00	1	0	0.00	7	0	0.00	7	1	14.29	1	0	0.00	6	1	16.67	
27 東北学院	-	1	0	0.00	-	-	-	1	0	0.00	-	-	-	-	-	-	-	-	-	-	-	-	-	-	-	-	-	-	-
28 白鷲	-	2	0	0.00	-	-	-	2	0	0.00	1	0	0.00	-	-	-	1	0	0.00	2	0	0.00	-	-	-	-	2	0	0.00
29 大宮	-	9	2	22.22	-	-	-	9	2	22.22	-	-	-	-	-	-	-	-	-	-	-	-	-	-	-	-	-	-	-
30 獨協	-	10	1	10.00	2	1	50.00	8	0	0.00	6	0	0.00	1	0	0.00	5	0	0.00	5	2	40.00	1	1	100.00	4	1	25.00	
31 駿河台	-	6	0	0.00	-	-	-	6	0	0.00	2	0	0.00	-	-	-	2	0	0.00	-	-	-	-	-	-	-	-	-	-
32 青山学院	-	33	4	12.12	10	1	10.00	23	3	13.04	27	4	14.81	7	3	42.86	20	1	5.00	19	3	15.79	4	0	0.00	15	3	20.00	
33 学習院	30	51	6	11.76	36	5	13.89	15	1	6.67	37	5	13.51	26	4	15.38	11	1	9.09	38	5	13.16	31	5	16.13	7	0	0.00	
34 慶應義塾	220	300	152	50.67	218	128	58.72	82	24	29.27	251	125	49.80	188	105	55.85	63	20	31.75	227	125	55.07	179	107	59.78	48	18	37.50	
35 國學院	-	19	3	15.79	6	2	33.33	13	1	7.69	13	0	0.00	2	0	0.00	11	0	0.00	6	0	0.00	1	0	0.00	5	0	0.00	
36 駒上	募集停止	20	0	0.00	7	0	0.00	13	0	0.00	25	2	8.00	11	1	9.09	14	1	7.14	28	2	7.14	12	2	16.67	16	0	0.00	
37 上智	40	96	11	11.46	49	9	18.37	47	2	4.26	74	8	10.81	36	2	5.56	38	6	15.79	60	7	11.67	29	4	13.79	31	3	9.68	
38 成蹊	-	41	8	19.51	21	6	28.57	20	2	10.00	24	2	8.33	7	1	14.29	17	1	5.88	18	1	5.56	5	0	0.00	13	1	7.69	
39 専修	28	56	7	12.50	35	6	17.14	21	1	4.76	40	8	20.00	26	8	30.77	14	0	0.00	36	10	27.78	15	6	40.00	21	4	19.05	
40 創価	28	65	16	24.62	16	7	43.75	49	9	18.37	47	16	34.04	16	11	68.75	31	5	16.13	39	12	30.77	10	6	60.00	29	6	20.69	
41 大東文化	-	29	1	3.45	6	0	0.00	23	1	4.35	16	2	12.50	3	2	66.67	13	0	0.00	15	1	6.67	-	-	-	-	15	1	6.67
42 中央	200	384	109	28.39	288	92	31.94	96	17	17.71	289	85	29.41	209	75	35.89	80	10	12.50	261	83	31.80	193	75	38.86	68	8	11.76	
43 東海	-	7	2	28.57	3	1	33.33	4	1	25.00	-	-	-	-	-	-	-	-	-	-	-	-	-	-	-	-	-	-	-
44 東洋	-	13	0	0.00	3	0	0.00	10	0	0.00	7	1	14.29	2	0	0.00	5	1	20.00	2	1	50.00	-	-	-	-	2	1	50.00
45 日本	60	96	14	14.58	51	12	23.53	45	2	4.44	81	21	25.93	49	16	32.65	32	5	15.63	71	17	23.94	44	11	25.00	27	6	22.22	
46 法政	30	61	7	11.48	39	5	12.82	22	2	9.09	49	8	16.33	34	6	17.65	15	2	13.33	55	8	14.55	38	6	15.79	17	2	11.76	
47 明大	40	162	26	16.05	88	21	23.86	74	5	6.76	127	30	23.62	73	25	34.25	54	5	9.26	102	22	21.57	65	20	30.77	37	2	5.41	
48 明治学院	-	10	1	10.00	1	1	100.00	9	0	0.00	4	0	0.00	-	-	-	4	0	0.00	1	0	0.00	-	-	-	-	1	0	0.00
49 立教	-	58	7	12.07	31	5	16.13	27	2	7.41	48	5	10.42	21	1	4.76	27	4	14.81	29	3	10.34	11	2	18.18	18	1	5.56	
50 早稲田	200	252	106	42.06	151	83	54.97	101	23	22.77	208	75	36.06	124	53	42.74	84	22	26.19	231	115	49.78	164	93	56.71	67	22	32.84	
51 神奈川	-	9	2	22.22	1	0	0.00	8	2	25.00	6	0	0.00	2	0	0.00	4	0	0.00	5	1	20.00	1	0	0.00	4	1	25.00	
52 関東学院	-	12	1	8.33	-	-	-	12	1	8.33	7	0	0.00	-	-	-	7	0	0.00	4	1	25.00	-	-	-	-	4	1	25.00
53 桐蔭横浜	-	31	4	12.90	-	-	-	31	4	12.90	28	2	7.14	-	-	-	28	2	7.14	25	2	8.00	-	-	-	-	25	2	8.00
54 山梨学院	-	16	1	6.25	1	0	0.00	15	1	6.67	7	0	0.00	1	0	0.00	6	0	0.00	4	2	50.00	1	1	100.00	3	1	33.33	

司法試験結果の分析(法科大学院)

大学名	令和5年度 入学定員	令和4年															令和5年																						
		全体			既修者			未修者			全体			既修者			未修者			法科大学院修了資格			既修者			未修者			在学中受験資格			既修者			未修者				
		受験者	合格者	合格率	受験者	合格者	合格率	受験者	合格者	合格率	受験者	合格者	合格率	受験者	合格者	合格率	受験者	合格者	合格率	受験者	合格者	合格率	受験者	合格者	合格率	受験者	合格者	合格率	受験者	合格者	合格率	受験者	合格者	合格率	受験者	合格者	合格率		
1 北海道	50	54	15	27.78	25	9	36.00	29	6	20.69	74	28	37.84	42	23	54.76	32	5	15.63	47	13	27.66	22	11	50.00	25	2	8.00	27	15	55.56	20	12	60.00	7	3	42.86		
2 東北	50	48	27	56.25	37	25	67.57	11	2	18.18	82	25	30.49	64	21	32.81	18	4	22.22	59	15	25.42	42	11	26.19	17	4	23.53	23	10	43.48	22	10	45.45	1	0	0.00		
3 筑波	36	55	18	32.73	17	6	35.29	38	12	31.58	51	17	33.33	18	13	72.22	33	4	12.12	42	12	28.57	14	9	64.29	28	3	10.71	9	5	55.56	4	4	100.00	5	1	20.00		
4 千葉	40	48	10	20.83	29	6	20.69	19	4	21.05	63	13	20.63	40	13	32.50	23	0	0.00	59	12	20.34	37	12	32.43	22	0	0.00	4	1	25.00	3	1	33.33	1	0	0.00		
5 東京	230	192	117	60.94	118	90	76.27	74	27	36.49	315	186	59.05	207	152	73.43	108	34	31.48	182	92	50.55	99	69	69.70	83	23	27.71	133	94	70.68	108	83	76.85	25	11	44.00		
6 一橋	85	110	66	60.00	81	57	70.37	29	9	31.03	180	121	67.22	147	110	74.83	33	11	33.33	108	61	56.48	87	56	64.37	21	5	23.81	72	60	83.33	60	54	90.00	12	6	50.00		
7 横浜国立	-	21	2	9.52	2	0	0.00	19	2	10.53	18	0	0.00	2	0	0.00	16	0	0.00	18	0	0.00	2	0	0.00	16	0	0.00	-	-	-	-	-	-	-	-	-		
8 新潟	-	-	-	-	-	-	-	-	-	-	-	-	-	-	-	-	-	-	-	-	-	-	-	-	-	-	-	-	-	-	-	-	-	-	-	-	-		
9 金沢	15	12	1	8.33	2	0	0.00	10	1	10.00	13	3	23.08	6	2	33.33	7	1	14.29	13	3	23.08	6	2	33.33	7	1	14.29	-	-	-	-	-	-	-	-	-	-	
10 信州	-	-	-	-	-	-	-	-	-	-	-	-	-	-	-	-	-	-	-	-	-	-	-	-	-	-	-	-	-	-	-	-	-	-	-	-	-	-	
11 静岡	-	4	0	0.00	-	-	-	4	0	0.00	1	0	0.00	-	-	-	-	1	0	0.00	1	0	0.00	-	-	-	1	0	0.00	-	-	-	-	-	-	-	-	-	
12 名古屋	50	52	14	26.92	25	11	44.00	27	3	11.11	89	42	47.19	55	33	60.00	34	9	26.47	58	22	37.93	28	14	50.00	30	8	26.67	31	20	64.52	27	19	70.37	4	1	25.00		
13 京大	160	175	119	68.00	132	112	84.85	43	7	16.28	275	188	68.36	214	167	78.04	61	21	34.43	157	94	59.87	110	81	73.64	47	13	27.66	118	94	79.66	104	86	82.69	14	8	57.14		
14 大阪	80	111	51	45.95	72	42	58.33	39	9	23.08	182	78	42.86	130	68	52.31	52	10	19.23	129	51	39.53	83	43	51.81	46	8	17.39	53	27	50.94	47	25	53.19	6	2	33.33		
15 神戸	80	111	54	48.65	88	50	56.82	23	4	17.39	146	71	48.63	122	68	55.74	24	3	12.50	98	44	44.90	80	42	52.50	18	2	11.11	48	27	56.25	42	26	61.90	6	1	16.67		
16 広島	-	1	0	0.00	-	-	-	1	0	0.00	1	0	0.00	-	-	-	-	1	0	0.00	1	0	0.00	-	-	-	1	0	0.00	-	-	-	-	-	-	-	-	-	
17 岡山	24	26	8	30.77	8	5	62.50	18	3	16.67	33	12	36.36	14	8	57.14	19	4	21.05	23	5	21.74	7	3	42.86	16	2	12.50	10	7	70.00	7	5	71.43	3	2	66.67		
18 広島	20	22	5	22.73	14	4	28.57	8	1	12.50	22	5	22.73	13	4	30.77	9	1	11.11	17	5	29.41	11	4	36.36	6	1	16.67	5	0	0.00	2	0	0.00	3	0	0.00		
19 香川	-	-	-	-	-	-	-	-	-	-	-	-	-	-	-	-	-	-	-	-	-	-	-	-	-	-	-	-	-	-	-	-	-	-	-	-	-		
20 九州	45	66	22	33.33	37	13	35.14	29	9	31.03	94	22	23.40	62	20	32.26	32	2	6.25	71	14	19.72	45	14	31.11	26	0	0.00	23	8	34.78	6	3	50.00	6	2	33.33		
21 熊本	-	9	2	22.22	-	-	-	9	2	22.22	3	0	0.00	-	-	-	-	3	0	0.00	3	0	0.00	-	-	-	3	0	0.00	-	-	-	-	-	-	-	-		
22 鹿児島	-	-	-	-	-	-	-	-	-	-	-	-	-	-	-	-	-	-	-	-	-	-	-	-	-	-	-	-	-	-	-	-	-	-	-	-	-		
23 琉球	16	29	4	13.79	3	2	66.67	26	2	7.69	34	3	8.82	8	1	12.50	26	2	7.69	30	2	6.67	5	0	0.00	25	2	8.00	4	1	25.00	3	1	33.33	1	0	0.00		
24 東京	40	72	17	23.61	62	16	25.81	10	1	10.00	75	11	14.67	69	9	13.04	6	2	33.33	57	8	14.04	51	6	11.76	6	2	33.33	18	3	16.67	18	3	16.67	-	-	-	-	
25 大阪公立	30	41	15	36.59	24	11	45.83	17	4	23.53	31	6	19.35	11	4	36.36	20	2	10.00	23	2	8.70	7	1	14.29	16	1	6.25	8	4	50.00	4	3	75.00	4	1	25.00		
26 北海道	募集停止	5	0	0.00	1	0	0.00	4	0	0.00	3	0	0.00	1	0	0.00	2	0	0.00	3	0	0.00	1	0	0.00	2	0	0.00	-	-	-	-	-	-	-	-	-	-	
27 東北	募集停止	-	-	-	-	-	-	-	-	-	-	-	-	-	-	-	-	-	-	-	-	-	-	-	-	-	-	-	-	-	-	-	-	-	-	-	-		
28 白鷺	-	-	-	-	-	-	-	-	-	-	-	-	-	-	-	-	-	-	-	-	-	-	-	-	-	-	-	-	-	-	-	-	-	-	-	-	-		
29 大宮	-	-	-	-	-	-	-	-	-	-	-	-	-	-	-	-	-	-	-	-	-	-	-	-	-	-	-	-	-	-	-	-	-	-	-	-	-		
30 獨協	-	-	-	-	-	-	-	-	-	-	-	-	-	-	-	-	-	-	-	-	-	-	-	-	-	-	-	-	-	-	-	-	-	-	-	-	-		
31 駿河	-	-	-	-	-	-	-	-	-	-	-	-	-	-	-	-	-	-	-	-	-	-	-	-	-	-	-	-	-	-	-	-	-	-	-	-	-		
32 青山	-	11	1	9.09	4	0	0.00	7	1	14.29	10	0	0.00	4	0	0.00	6	0	0.00	10	0	0.00	4	0	0.00	6	0	0.00	-	-	-	-	-	-	-	-	-		
33 学習	30	40	5	12.50	28	5	17.86	12	0	0.00	43	8	18.60	34	7	20.59	9	1	11.11	37	6	16.22	28	5	17.86	9	1	11.11	6	2	33.33	6	2	33.33	-	-	-	-	
34 慶應	220	181	104	57.46	140	89	63.57	41	15	36.59	310	186	60.00	256	168	65.63	54	18	33.33	177	95	53.67	137	82	59.85	40	13	32.50	133	91	68.42	119	86	72.27	14	5	35.71		
35 國學	-	2	0	0.00	-	-	-	2	0	0.00	-	-	-	-	-	-	-	-	-	-	-	-	-	-	-	-	-	-	-	-	-	-	-	-	-	-	-		
36 駒上	募集停止	31	5	16.13	14	4	28.57	17	1	5.88	27	2	7.41	10	1	10.00	17	1	5.88	24	2	8.33	10	1	10.00	14	1	7.14	3	0	0.00	-	-	-	-	-	3	0	0.00
37 上智	40	45	6	13.33	25	1	4.00	20	5	25.00	48	11	22.92	33	9	27.27	15	2	13.33	38	6	15.79	25	5	20.00	13	1	7.69	10	5	50.00	8	4	50.00	2	1	50.00		
38 専修	-	6	1	16.67	1	1	100.00	5	0	0.00	3	1	33.33	-	-	-	3	1	33.33	3	1	33.33	-	-	-	3	1	33.33	-	-	-	-	-	-	-	-	-		
39 専修	28	27	7	25.93	10	5	50.00	17	2	11.76	35	10	28.57	13	5	38.46	22	5	22.73	28	8	28.57	8	3</															

各年度修了者の令和5年までの司法試験合格状況

大学名	R5 入学 定員	平成17年度修了者 (H18～22年受験可)				平成18年度修了者 (H19～23年受験可)				平成19年度修了者 (H20～24年受験可)				平成20年度修了者 (H21～25年受験可)				平成21年度修了者 (H22～26年受験可)				平成22年度修了者 (H23～27年受験可)			
		修了者数 [A]	年 合格者数 [B]	B/A (%)	A-B	修了者数 [A]	年 合格者数 [B]	B/A (%)	A-B	修了者数 [A]	年 合格者数 [B]	B/A (%)	A-B	修了者数 [A]	年 合格者数 [B]	B/A (%)	A-B	修了者数 [A]	年 合格者数 [B]	B/A (%)	A-B	修了者数 [A]	年 合格者数 [B]	B/A (%)	A-B
1 北海道	50	41	32	78.0	9	95	55	57.9	40	89	46	51.7	43	107	72	67.3	35	99	67	67.7	32	90	59	65.6	31
2 東 北	50	45	29	64.4	16	79	58	73.4	21	93	56	60.2	37	108	58	53.7	50	86	56	65.1	30	98	50	51.0	48
3 筑 波	36	--	--	--	--	7	8	--	--	31	8	25.8	23	36	6	16.7	30	32	9	28.1	23	40	14	35.0	26
4 千 葉	40	28	24	85.7	4	55	39	70.9	16	51	36	70.6	15	39	29	74.4	10	41	29	70.7	12	48	34	70.8	14
5 東 京	230	178	152	85.4	26	282	217	77.0	65	276	204	73.9	72	281	221	78.6	60	297	220	74.1	77	268	204	76.1	64
6 一 橋	85	60	52	86.7	8	90	73	81.1	17	99	76	76.8	23	101	83	82.2	18	104	86	82.7	18	92	78	84.8	14
7 横 濱 国 立	--	10	10	100.0	0	39	17	43.6	22	50	26	52.0	24	46	24	52.2	22	55	16	29.1	39	48	13	27.1	35
8 新 潟	--	10	5	50.0	5	36	11	30.6	25	34	12	35.3	22	61	13	21.3	48	45	14	31.1	31	30	13	43.3	17
9 金 沢	15	2	2	100.0	0	31	12	38.7	19	37	9	24.3	28	26	13	50.0	13	29	17	58.6	12	31	14	45.2	17
10 信 州	--	--	--	--	--	--	--	--	--	29	1	3.4	28	8	28.6	20	26	5	19.2	21	37	6	16.2	31	
11 静 岡	--	--	--	--	--	--	--	--	--	27	8	29.6	19	29	3	10.3	26	24	6	25.0	18	17	10	58.8	7
12 名 古 屋	50	29	23	79.3	6	65	41	63.1	24	79	50	63.3	29	81	47	58.0	34	83	48	57.8	35	78	37	47.4	41
13 京 都	160	134	114	85.1	20	189	135	71.4	54	191	126	66.0	65	187	150	80.2	37	192	149	77.6	43	202	167	82.7	35
14 大 阪 大 学	80	21	17	81.0	4	77	45	58.4	32	95	55	57.9	40	119	67	56.3	52	104	64	61.5	40	93	63	67.7	30
15 大 神 戶	80	62	50	80.6	12	80	64	80.0	16	91	68	74.7	23	105	75	71.4	30	92	56	60.9	36	80	65	81.3	15
16 島 根	--	1	1	100.0	0	28	7	25.0	21	18	3	16.7	15	15	1	6.7	14	15	6	40.0	9	18	5	27.8	13
17 岡 山	24	12	6	50.0	6	24	12	50.0	12	34	16	47.1	18	33	8	24.2	25	37	17	45.9	20	39	19	48.7	20
18 広 島	20	12	9	75.0	3	29	16	55.2	13	41	24	58.5	17	52	18	34.6	34	46	22	47.8	24	44	12	27.3	32
19 香 川	--	--	--	--	--	20	7	35.0	13	25	5	20.0	20	32	4	12.5	28	21	6	28.6	15	23	2	8.7	21
20 九 州	45	14	12	85.7	2	79	33	41.8	46	89	45	50.6	44	121	64	52.9	57	106	51	48.1	55	95	47	49.5	48
21 熊 本	--	4	2	50.0	2	25	4	16.0	21	28	10	35.7	18	23	9	39.1	14	16	3	18.8	13	16	6	37.5	10
22 鹿 児 島	--	--	--	--	--	29	3	10.3	26	17	2	11.8	15	22	3	13.6	19	15	2	13.3	13	18	3	16.7	15
23 琉 球	16	--	--	--	--	19	10	52.6	9	28	4	14.3	24	25	10	40.0	15	16	4	25.0	12	18	6	33.3	12
24 東京国立(旧首大)	40	41	24	58.5	17	61	39	63.9	22	55	32	58.2	23	53	40	75.5	13	65	36	55.4	29	59	39	66.1	20
25 大 阪 公 立	30	27	24	88.9	3	71	41	57.7	30	59	26	44.1	33	65	37	56.9	28	71	32	45.1	39	62	31	50.0	31
26 北 海 道 大 学 院	募集停止	--	--	--	--	--	--	--	--	19	5	26.3	14	19	9	47.4	10	27	7	25.9	20	18	6	33.3	12
27 東 北 学 院	--	--	--	--	--	34	10	29.4	24	22	5	22.7	17	19	3	15.8	16	18	2	11.1	16	15	2	13.3	13
28 白 鴉	--	7	5	71.4	2	20	3	15.0	17	11	3	27.3	8	16	3	18.8	13	25	8	32.0	17	25	5	20.0	20
29 大 宮 協 同 学 校	--	--	--	--	--	64	16	25.0	48	96	24	25.0	72	72	10	13.9	62	53	10	18.9	43	72	3	4.2	69
30 獨 逸 学 校	--	--	--	--	--	37	10	27.0	27	39	11	28.2	28	48	7	14.6	41	43	7	16.3	36	45	5	11.1	40
31 駿 河 大 学	--	22	8	36.4	14	54	9	16.7	45	61	12	19.7	49	47	3	6.4	44	51	10	19.6	41	59	7	11.9	52
32 青 山 学 院	--	14	8	57.1	6	45	11	24.4	34	50	12	24.0	38	56	9	16.1	47	34	8	23.5	26	29	6	20.7	23
33 学 習 院	30	50	29	58.0	21	42	15	35.7	27	54	22	40.7	32	47	27	57.4	20	43	21	48.8	22	37	19	51.4	18
34 慶 應 義 塾	220	173	135	78.0	38	234	173	73.9	61	239	179	74.9	60	232	174	75.0	58	240	187	77.9	53	224	178	79.5	46
35 國 立 大 学 院	--	2	2	100.0	0	37	9	24.3	28	33	3	9.1	30	47	7	14.9	40	37	9	24.3	28	35	5	14.3	30
36 駒 澤 大 学	募集停止	19	7	36.8	12	34	10	29.4	24	39	10	25.6	29	25	6	24.0	19	30	6	20.0	24	29	5	17.2	24
37 上 野 大 学	40	52	33	63.5	19	78	46	59.0	32	102	48	47.1	54	93	37	39.8	56	99	48	48.5	51	102	47	46.1	55
38 成 蹊 大 学	--	25	16	64.0	9	47	22	46.8	25	38	13	34.2	25	54	21	38.9	33	59	13	22.0	46	47	17	36.2	30
39 専 修 大 学	28	54	28	51.9	26	42	20	47.6	22	53	20	37.7	33	52	16	30.8	36	60	22	36.7	38	46	15	32.6	31
40 創 価 大 学	28	14	12	85.7	2	40	19	47.5	21	48	21	43.8	27	50	10	20.0	40	40	16	40.0	24	40	17	42.5	23
41 大 東 文 化 大 学	--	20	5	25.0	15	30	5	16.7	25	35	6	17.1	29	36	3	8.3	33	30	3	10.0	27	38	6	15.8	32
42 中 央 大 学	200	245	188	76.7	57	218	143	65.6	75	259	192	74.1	67	275	192	69.8	83	278	199	71.6	79	279	204	73.1	75
43 東 海 大 学	--	3	0	0.0	3	23	4	17.4	19	46	6	13.0	40	36	7	19.4	29	39	3	7.7	36	24	5	20.8	19
44 東 日 本 大 学	--	24	13	54.2	11	42	6	14.3	36	44	6	13.6	38	40	10	25.0	30	34	13	38.2	21	37	12	32.4	25
45 日 本 政 治 学 院	60	58	22	37.9	36	96	24	25.0	72	82	24	29.3	58	86	23	26.7	63	96	20	20.8	76	83	23	27.7	60
46 法 政 大 学	30	66	35	53.0	31	106	36	34.0	70	90	35	38.9	55	72	30	41.7	42	85	32	37.6	53	86	30	34.9	56
47 明 治 学 院	40	97	72	74.2	25	174	99	56.9	75	183	95	51.9	88	198	107	54.0	91	198	93	47.0	105	185	88	47.6	97
48 明 治 学 院 大 学	--	18	12	66.7	6	49	16	32.7	33	40	16	40.0	24	54	8	14.8	46	67	14	20.9	53	50	7	14.0	43
49 立 教 大 学	--	20	12	60.0	8	57	24	42.1	33	74	25	33.8	49	64	26	40.6	38	56	29	51.8	27	58	24	41.4	34
50 早 稲 田 大 学	200	20	17	85.0	3	246	150	61.0	96	271	147	54.2	124	256	140	54.7	116	229	128	55.9	101	240	152	63.3	88
51 神 奈 川 大 学	--	15	10	66.7	5	34	5	14.7	29	34	9	26.5	25	30	5	16.7	25	32	9	28.1	23	23	9	39.1	14
52 関 東 学 院 大 学	--	17	9	52.9	8	27	6	22.2	21	40	5	12.5	35	26	5	19.2	21	15	5	33.3	10	24	7	29.2	17
53 桐 蔭 大 学	--	--	--	--	--	47	17	36.2	30	54	8	14.8	46	58	10	17.2	48	51	2	3.9	49	49	9	18.4	40
54 山 梨 大 学	--	12	9	75.0	3	35	12	34.3	23	23	9	39.1	14	33	14	42.4	19	26	12	46.2	14	23	9	39.1	14
55 愛 知 大 学	20	19	16	84.2	3	26	11	42.3	15	24	18	75.0	6	27	20	74.1	7	24	11	45.8	13	20	11	55.0	9
56 愛 知 学 院 大 学	--	--	--	--	--	24	1	4.2	23	32	6	18.8	26	22	3	13.6	19	19	2	10.5	17	19	2	10.5	17
57 中 京 大 学	--	--	--	--	--	21	9	42.9	12	31	6	19.4	25	19	8	42.1	11	24	11	45.8	13	12	7	58.3	5
58 南 京 大 学	20	10	6	60.0	4	27	16	59.3	11	43	19	44.2	24	47	15	31.9	32	4							

各年度修了者の令和5年までの司法試験合格状況

大学名	R5 入学 定員	平成23年度修了者 (H24～28年受験可)				平成24年度修了者 (H25～29年受験可)				平成25年度修了者 (H26～30年受験可)				平成26年度修了者 (H27～R1年受験可)				平成27年度修了者 (H28～R2年受験可)				平成28年度修了者 (H29～R3年受験可)				平成29年度修了者 (H30～R4年受験可)			
		修了者数 [A]	H24～28 年 合格者数 [B]	B/A (%)	A-B	修了者数 [A]	H25～29 年 合格者数 [B]	B/A (%)	A-B	修了者数 [A]	H26～30 年 合格者数 [B]	B/A (%)	A-B	修了者数 [A]	H27～R1 年 合格者数 [B]	B/A (%)	A-B	修了者数 [A]	H28～R2 年 合格者数 [B]	B/A (%)	A-B	修了者数 [A]	H29～R3 年 合格者数 [B]	B/A (%)	A-B	修了者数 [A]	H30～R4 年 合格者数 [B]	B/A (%)	A-B
		1 北海道	50	78	49	62.8	29	70	44	62.9	26	70	41	58.6	29	58	36	62.1	22	49	28	57.1	21	45	20	44.4	25	39	22
2 東北	50	89	43	48.3	46	71	36	50.7	35	50	32	64.0	18	37	25	67.6	12	32	22	68.8	10	26	17	65.4	9	19	13	68.4	6
3 筑波	36	29	9	31.0	20	24	12	50.0	12	21	10	47.6	11	23	5	21.7	18	27	7	25.9	20	27	12	44.4	15	27	14	51.9	13
4 千代田	40	32	17	53.1	15	42	29	69.0	13	44	25	56.8	19	30	12	40.0	18	36	18	50.0	18	27	13	48.1	14	15	7	46.7	8
5 東京	230	242	182	75.2	60	224	186	83.0	38	188	155	82.4	33	180	145	80.6	35	182	141	77.5	41	163	126	77.3	37	168	125	74.4	43
6 一橋	85	90	74	82.2	16	86	71	82.6	15	82	63	76.8	19	86	66	76.7	20	78	63	80.8	15	80	71	88.8	9	76	66	86.8	10
7 横浜国立	-	31	16	51.6	15	31	17	54.8	14	44	20	45.5	24	26	13	50.0	13	18	2	11.1	16	14	6	42.9	8	17	4	23.5	13
8 新潟	-	24	9	37.5	15	16	4	25.0	12	19	6	31.6	13	10	2	20.0	8	3	0	0.0	3	4	1	25.0	3	-	-	-	-
9 信州	15	20	6	30.0	14	18	5	27.8	13	14	6	42.9	8	17	6	35.3	11	7	3	42.9	4	7	2	28.6	5	6	2	33.3	4
10 富山	-	18	4	22.2	14	15	7	46.7	8	12	5	41.7	7	12	3	25.0	9	14	7	50.0	7	5	1	20.0	4	-	-	-	-
11 静岡	-	14	4	28.6	10	7	1	14.3	6	7	3	42.9	4	2	50.0	2	5	2	40.0	3	2	1	50.0	1	2	0	0.0	2	-
12 名古屋	50	84	45	53.6	39	67	43	64.2	24	59	37	62.7	22	72	45	62.5	27	47	26	55.3	21	46	35	76.1	11	25	18	72.0	7
13 京大	160	164	136	82.9	28	160	130	81.3	30	153	128	83.7	25	148	114	77.0	34	139	116	83.5	23	133	114	85.7	19	129	119	92.2	10
14 大阪	80	95	65	68.4	30	63	48	76.2	15	76	53	69.7	23	95	62	65.3	33	65	46	70.8	19	79	59	74.7	20	54	38	70.4	16
15 神戸	80	86	56	65.1	30	68	55	80.9	13	65	50	76.9	15	76	57	75.0	19	70	51	72.9	19	79	54	68.4	25	62	47	75.8	15
16 島根	-	10	0	0.0	10	6	2	33.3	4	4	3	75.0	1	7	2	28.6	5	2	1	50.0	1	3	0	0.0	3	-	-	-	-
17 岡山	24	43	18	41.9	25	39	16	41.0	23	35	9	25.7	26	22	13	59.1	9	19	13	68.4	6	12	6	50.0	6	17	9	52.9	8
18 広島	20	36	15	41.7	21	51	18	35.3	33	27	15	55.6	12	19	13	68.4	6	19	10	52.6	9	12	8	66.7	4	16	8	50.0	8
19 香川	-	13	2	15.4	11	10	4	40.0	6	9	3	33.3	6	6	1	16.7	5	7	5	71.4	2	2	0	0.0	2	-	-	-	-
20 九州	45	94	49	52.1	45	59	38	64.4	21	65	39	60.0	26	46	28	60.9	18	40	22	55.0	18	25	18	72.0	7	31	24	77.4	7
21 熊本	-	16	7	43.8	9	21	10	47.6	11	9	2	22.2	7	3	33.3	3	2	11	4	36.4	7	4	4	100.0	0	9	3	33.3	6
22 鹿児島	-	13	3	23.1	10	8	2	25.0	6	8	3	37.5	5	2	40.0	3	5	1	20.0	4	4	2	50.0	2	-	-	-	-	-
23 琉球	16	13	3	23.1	10	12	7	58.3	5	10	3	30.0	7	17	7	41.2	10	9	6	66.7	3	6	2	33.3	4	6	4	66.7	2
24 東京独立(旧首都大)	40	59	40	67.8	19	50	39	78.0	11	55	30	54.5	25	46	26	56.5	20	60	35	58.3	25	32	18	56.3	14	40	24	60.0	16
25 大阪公立	30	51	29	56.9	22	54	26	48.1	28	42	20	47.6	22	30	19	63.3	11	27	12	44.4	15	16	7	43.8	9	16	6	37.5	10
26 北海道学院	募集停止	15	2	13.3	13	12	1	8.3	11	17	4	23.5	13	9	2	22.2	7	8	2	25.0	6	2	1	50.0	1	4	0	0.0	4
27 東北学院	-	16	4	25.0	12	15	3	20.0	12	6	3	50.0	3	2	1	50.0	1	3	0	0.0	3	-	-	-	-	-	-	-	-
28 白鴎	-	13	3	23.1	10	8	0	0.0	8	6	2	33.3	4	3	3	100.0	0	3	1	33.3	2	2	0	0.0	2	-	-	-	-
29 大宮	-	41	4	9.8	37	24	6	25.0	18	15	2	13.3	13	13	3	23.1	10	2	1	50.0	1	-	-	-	-	-	-	-	-
30 獨協	-	29	5	17.2	24	12	4	33.3	8	11	3	27.3	8	6	1	16.7	5	7	4	57.1	3	5	2	40.0	3	-	-	-	-
31 駿河	-	36	4	11.1	32	21	3	14.3	18	20	0	0.0	20	6	1	16.7	5	4	0	0.0	4	-	-	-	-	-	-	-	-
32 青学	-	22	8	36.4	14	15	5	33.3	10	13	5	38.5	8	12	5	41.7	7	12	3	25.0	9	11	4	36.4	7	7	4	57.1	3
33 学習院	30	37	11	29.7	26	32	15	46.9	17	44	20	45.5	24	34	11	32.4	23	20	9	45.0	11	17	6	35.3	11	11	5	45.5	6
34 慶應義塾	220	219	177	80.8	42	232	171	73.7	61	216	173	80.1	43	196	156	79.6	40	208	159	76.4	49	175	145	82.9	30	159	123	77.4	36
35 國學院	-	21	2	9.5	19	18	2	11.1	16	13	5	38.5	8	9	2	22.2	7	9	1	11.1	8	7	3	42.9	4	3	0	0.0	3
36 駒澤	募集停止	20	5	25.0	15	16	2	12.5	14	16	2	12.5	14	10	2	20.0	8	6	1	16.7	5	5	3	60.0	2	11	1	9.1	10
37 上智	40	91	34	37.4	57	94	50	53.2	44	71	34	47.9	37	60	21	35.0	39	50	17	34.0	33	39	7	17.9	32	31	9	29.0	22
38 成蹊	-	50	12	24.0	38	37	8	21.6	29	35	13	37.1	22	21	5	23.8	16	21	8	38.1	13	17	2	11.8	15	7	5	71.4	2
39 専修	28	45	11	24.4	34	47	8	17.0	39	39	12	30.8	27	20	4	20.0	16	19	5	26.3	14	12	2	16.7	10	8	5	62.5	3
40 創価	28	36	17	47.2	19	32	16	50.0	16	30	21	70.0	9	30	16	53.3	14	17	12	70.6	5	21	10	47.6	11	19	13	68.4	6
41 大東文	-	27	1	3.7	26	18	2	11.1	16	28	4	14.3	24	21	1	4.8	20	9	3	33.3	6	8	1	12.5	7	6	0	0.0	6
42 中東	200	283	203	71.7	80	250	178	71.2	72	252	189	75.0	63	193	145	75.1	48	222	141	63.5	81	206	117	56.8	89	161	99	61.5	62
43 東海	-	19	2	10.5	17	15	0	0.0	15	6	1	16.7	5	9	1	11.1	8	3	0	0.0	3	2	1	50.0	1	-	-	-	-
44 東日	-	21	2	9.5	19	13	1	7.7	12	8	1	12.5	7	8	1	12.5	7	6	0	0.0	6	5	2	40.0	3	4	1	25.0	3
45 日本	60	93	17	18.3	76	58	11	19.0	47	43	12	27.9	31	38	9	23.7	29	21	4	19.0	17	21	9	42.9	12	27	10	37.0	17
46 法政	30	60	26	43.3	34	59	18	30.5	41	61	27	44.3	34	29	10	34.5	19	19	10	52.6	9	16	8	50.0	8	18	10	55.6	8
47 明治	40	197	82	41.6	115	163	73	44.8	90	123	56	45.5	67	92	38	41.3	54	69	24	34.8	45	66	28	42.4	38	48	22	45.8	26
48 明学	-	46	11	23.9	35	29	3	10.3	26	23	4	17.4	19	20	2	10.0	18	4	0	0.0	4	3	0	0.0	3	-	-	-	-
49 立教	-	56	16	28.6	40	67	20	29.9	47	45	14	31.1	31	32	14	43.8	18	31	6	19.4	25	17	5	29.4	12	17	5	29.4	12
50 早稲田	200	266	168	63.2	98	284	198	69.7	86	248	190	76.6	58	222	160	72.1	62	181	123	68.0	58	141	104	73.8	37	113	80	70.8	33
51 神奈川	-	16	4	25.0	12	8	3	37.5	5	6	1	16.7	5	2	100.0	0	4	1	25.0	3	1	0	0.0	1	4	1	25.0	3	
52 関東学院	-	7	2	28.6	5	4	3	75.0	1	8	2	25.0	6	11	2	18.2	9	5	0	0.0	5	3	0	0.0	3	4	1	25.0	3
53 桐蔭																													

法科大学院別司法試験累計合格者数等（累計合格率順）

	司法試験結果 H17～R4年度修了者合計			
	修了者（人）	受験者実数（人）	合格者（人）	合格率
一橋大法科大学院	1,523	1,487	1,241	83.46%
京大法科大学院	2,765	2,679	2,217	82.75%
京大東大法科大学院	3,621	3,437	2,780	80.88%
慶應義塾大法科大学院	3,416	3,301	2,645	80.13%
神戸大法科大学院	1,323	1,296	967	74.61%
中央大法科大学院	3,550	3,462	2,446	70.65%
大阪大法科大学院	1,333	1,281	877	68.46%
早稲田大法科大学院	3,336	3,203	2,159	67.41%
愛知大法科大学院	220	218	145	66.51%
北海道大法科大学院	1,055	991	638	64.38%
名古屋大法科大学院	948	893	573	64.17%
東北大法科大学院	980	947	586	61.88%
千葉大法科大学院	575	556	341	61.33%
東京都立大法科大学院	809	780	483	61.92%
九州大法科大学院	1,025	979	553	56.49%
大阪公立大法科大学院	649	625	342	54.72%
創価大法科大学院	502	485	251	51.75%
明治大法科大学院	1,961	1,863	950	50.99%
同志社大法科大学院	1,353	1,273	642	50.43%
岡山大法科大学院	429	405	198	48.89%
広島大法科大学院	448	432	210	48.61%
上智大法科大学院	1,037	971	454	46.76%
立命館大法科大学院	1,392	1,324	589	44.49%
学習院大法科大学院	529	506	228	45.06%
関西学院大法科大学院	959	904	394	43.58%
横浜国立大法科大学院	459	441	191	43.31%
山梨学院大法科大学院	242	226	98	43.36%
福岡大法科大学院	199	195	82	42.05%
金沢大法科大学院	271	256	109	42.58%
南山大法科大学院	360	347	146	42.07%
筑波大法科大学院	424	388	169	43.56%
法政大法科大学院	861	828	345	41.67%
立教大法科大学院	616	580	228	39.31%
関西大法科大学院	998	944	353	37.39%
成蹊大法科大学院	465	423	158	37.35%
琉球大法科大学院	232	216	79	36.57%
専修大法科大学院	565	535	200	37.38%
中京大法科大学院	165	150	55	36.67%
熊本大法科大学院	189	179	65	36.31%
甲南大法科大学院	472	432	153	35.42%
新潟大法科大学院	292	271	90	33.21%
広島修道大法科大学院	217	191	62	32.46%
近畿大法科大学院	224	209	67	32.06%
名城大法科大学院	294	255	80	31.37%
日本大法科大学院	957	881	276	31.33%
静岡大法科大学院	140	132	40	30.30%
西南学院大法科大学院	299	274	84	30.66%
白鷗大法科大学院	139	122	36	29.51%
神奈川大法科大学院	213	200	59	29.50%
北海学園大法科大学院	155	139	40	28.78%
青山学院大法科大学院	337	318	91	28.62%
信州大法科大学院	196	168	47	27.98%
関東学院大法科大学院	193	174	47	27.01%
島根大法科大学院	128	115	31	26.96%
香川大法科大学院	168	149	39	26.17%
東洋大法科大学院	286	267	68	25.47%
明治学院大法科大学院	403	371	93	25.07%
駒澤大法科大学院	295	276	69	25.00%
東北学院大法科大学院	150	137	33	24.09%
神戸学院大法科大学院	141	113	25	22.12%
獨協大法科大学院	282	267	59	22.10%
桐蔭横浜大法科大学院	421	368	79	21.47%
龍谷大法科大学院	291	263	54	20.53%
大宮法科大学院大学	452	390	79	20.26%
國學院大法科大学院	271	248	50	20.16%
鹿児島大法科大学院	144	135	26	19.26%
久留米大法科大学院	186	158	30	18.99%
愛知学院大法科大学院	134	121	21	17.36%
京都産業大法科大学院	265	229	39	17.03%
駿河台大法科大学院	381	351	57	16.24%
東海大法科大学院	225	192	30	15.63%
大東文化大法科大学院	316	272	40	14.71%
大阪学院大法科大学院	230	181	26	14.36%
姫路獨協大法科大学院	95	80	3	3.75%
	51,176	48,455	27,310	56.36%

※受験者実数とは、（新）司法試験を1回以上受けた者の数。

※合格率は、受験者実数に対する司法試験の合格者数の割合である。

令和5年司法試験における予備試験合格者の受験状況等

	受 験 者	合 格 者
平成30年予備試験合格者	1	1
令和元年予備試験合格者	1	1
令和2年予備試験合格者	4	3
令和3年予備試験合格者	5	4
令和4年予備試験合格者	342	318
合 計	353	327

令和5年司法試験最終学歴（出願時）別合格者一覧（予備合格者）

※最終学歴は、司法試験出願時（令和5年4月1日）現在

最終学歴／法科大学院等名	最終合格者数
法科大学院(2年)	24
一橋大法科大学院	2
京大法科大学院	3
九州大法科大学院	2
慶應義塾大法科大学院	2
大阪大法科大学院	1
中央大法科大学院	1
東京大法科大学院	11
東北大法科大学院	1
北海道大法科大学院	1
法科大学院(3年)	54
一橋大法科大学院	7
京大法科大学院	6
九州大法科大学院	1
慶應義塾大法科大学院	8
神戸大法科大学院	1
早稲田大法科大学院	2
中央大法科大学院	2
東京大法科大学院	25
北海道大法科大学院	2
法科大学院(4年)	1
東京大法科大学院	1
法科大学院修了	41
岡山大法科大学院	1
京大法科大学院	1
九州大法科大学院	1
駒澤大法科大学院	2
慶應義塾大法科大学院	8
上智大法科大学院	2
神戸大法科大学院	2
成蹊大法科大学院	2
千葉大法科大学院	1
早稲田大法科大学院	2
大宮法科大学院大学	1
大阪大法科大学院	1
中央大法科大学院	1
東京大法科大学院	6
東京都立大法科大学院	2
東北大法科大学院	2
東洋大法科大学院	1
法政大法科大学院	1
北海道大法科大学院	1
明治大法科大学院	2
立命館大法科大学院	1
法科大学院中退	16
一橋大法科大学院	1
関西学院大法科大学院	1
京大法科大学院	3
慶應義塾大法科大学院	3
早稲田大法科大学院	3
東京大法科大学院	3
東北大法科大学院	1
同志社大法科大学院	1
名古屋大法科大学院	1
法科大学院以外在学	1
法科大学院以外修了	12
法科大学院以外中退	3
大学(1年)	1
大学(3年)	3
大学(4年)	33
大学中退	1
大学卒業	135
高校中退	2
総計	327

※最終学歴は、受験願書に基づく自己申告により把握した情報

令和5年司法試験最終学歴（出願時）別合格者一覧（予備合格者）

※ 最終学歴は、司法試験出願時（令和5年4月1日）現在

最終学歴／法科大学院等名	既 修			未 修			その他	最終合格者 計
	法学部	非法学部	合計	法学部	非法学部	合計		
法科大学院(2年)	20	4	24					24
一橋大法科大学院	2		2					2
京大法科大学院	2	1	3					3
九州大法科大学院	2		2					2
慶應義塾大法科大学院	2		2					2
大阪大法科大学院	1		1					1
中央大法科大学院	1		1					1
東京大法科大学院	8	3	11					11
東北大法科大学院	1		1					1
北海道大法科大学院	1		1					1
法科大学院(3年)	45	4	49	3	2	5		54
一橋大法科大学院	5	2	7					7
京大法科大学院	4	1	5		1	1		6
九州大法科大学院	1		1					1
慶應義塾大法科大学院	7		7	1		1		8
神戸大法科大学院	1		1					1
早稲田大法科大学院	2		2					2
中央大法科大学院	2		2					2
東京大法科大学院	21	1	22	2	1	3		25
北海道大法科大学院	2		2					2
法科大学院(4年)					1	1		1
東京大法科大学院					1	1		1
法科大学院修了	25	1	26	10	5	15		41
岡山大法科大学院				1		1		1
京大法科大学院				1		1		1
九州大法科大学院				1		1		1
駒澤大法科大学院				1	1	2		2
慶應義塾大法科大学院	8		8					8
上智大法科大学院				2		2		2
神戸大法科大学院	2		2					2
成蹊大法科大学院	1	1	2					2
千葉大法科大学院	1		1					1
早稲田大法科大学院				2		2		2
大宮法科大学院大学				1		1		1
大阪大法科大学院				1		1		1
中央大法科大学院					1	1		1
東京大法科大学院	5		5		1	1		6
東京都立大法科大学院	2		2					2
東北大法科大学院	2		2					2
東洋大法科大学院	1		1					1
法政大法科大学院	1		1					1
北海道大法科大学院					1	1		1
明治大法科大学院	1		1		1	1		2
立命館大法科大学院	1		1					1
法科大学院中退	15		15		1	1		16
一橋大法科大学院	1		1					1
関西学院大法科大学院	1		1					1
京大法科大学院	3		3					3
慶應義塾大法科大学院	3		3					3
早稲田大法科大学院	3		3					3
東京大法科大学院	2		2					2
東北大法科大学院	1		1					1
同志社大法科大学院					1	1		1
名古屋大法科大学院	1		1					1

※最終学歴は、受験願書に基づく自己申告により把握した情報

最終学歴／法科大学院等名	既 修			未 修			その他	最終合格者計
	法学部	非法学部	合計	法学部	非法学部	合計		
法科大学院以外在学							1	1
東京大学大学院							1	1
法科大学院以外修了							12	12
タフツ大学フレッチャー法律外交大学院							1	1
一橋大学大学院							1	1
京都大学大学院							2	2
早稲田大学大学院							1	1
大阪大学大学院							1	1
東京女子大学大学院							1	1
東京大学大学院							1	1
東京理科大学大学院							1	1
北海道大学大学院							1	1
ユニバーシティ・カレッジ・ロンドン							1	1
ワシントン大学							1	1
法科大学院以外中退							3	3
岡山大学大学院							1	1
京都大学大学院							1	1
東京大学大学院							1	1
大学(1年)							1	1
慶應義塾大学							1	1
大学(3年)							3	3
京都大学							1	1
慶應義塾大学							2	2
大学(4年)							33	33
一橋大学							1	1
京都大学							4	4
慶應義塾大学							1	1
神戸大学							1	1
早稲田大学							5	5
大阪大学							3	3
中央大学							1	1
東京大学							16	16
北海道大学							1	1
大学卒業							135	135
杏林大学							1	1
一橋大学							12	12
横浜国立大学							1	1
学習院大学							1	1
関西学院大学							2	2
関西大学							1	1
京都産業大学							1	1
京都大学							10	10
駒澤大学							1	1
慶應義塾大学							11	11
広島大学							1	1
香川大学							1	1
国際基督教大学							1	1
国立音楽大学							1	1
鹿児島大学							1	1
上智大学							1	1
神戸大学							2	2
成蹊大学							1	1
青山学院大学							2	2
創価大学							1	1
早稲田大学							12	12
大阪市立大学							2	2
大阪大学							1	1
筑波大学							1	1
中央大学							12	12
鳥取大学							1	1
東京大学							40	40
東京都立大学							1	1
東京農工大学							1	1
同志社大学							2	2
南山大学							1	1
富山大学							1	1
北海道大学							2	2
名古屋大学							4	4
立教大学							1	1
大学中退							1	1
千葉大学							1	1
高校中退							2	2
三木東高等学校							1	1
銚子市立銚子高等学校							1	1
総 計							191	327

※最終学歴は、受験願書に基づく自己申告により把握した情報

予備試験合格資格に基づく合格者(令和5年司法試験)

①平均年齢 28.71歳

②司法試験受験回数

司法試験受験回数	人数	内訳 (予備試験合格年)				
		H30	R1	R2	R3	R4
1回	321			1	2	318
2回	3			1	2	—
3回	1			1	—	—
4回	1		1	—	—	—
5回	1	1	—	—	—	—

法科大学院等の教育に関する定量的な数値目標（KPI）

○ 法科大学院等全体としての司法試験合格率目標

(1) 累積合格率

a. 全体

- ・令和 6年度（2024年度） 70%以上
- ・令和11年度（2029年度） 75%以上

(参考)

平成30年度修了者の修了後5年目までの累積合格率	72.9%
平成29年度	70.4%
平成28年度	66.8%
平成27年度	64.7%
平成26年度	64.8%

b. 未修者

- ・令和 6年度（2024年度） 50%以上
- ・令和11年度（2029年度） 55%以上

(参考)

平成30年度修了者の修了後5年目までの累積合格率	49.1%
平成29年度	49.4%
平成28年度	48.5%
平成27年度	44.8%
平成26年度	49.5%

(2) 修了後1年目までの司法試験合格率（在学中合格含む）

- ・令和 6年度（2024年度） 50%以上
- ・令和11年度（2029年度） 55%以上

(参考)

令和 4年度修了者の修了後1年目の合格率	55.5%
令和 3年度	55.1%
令和 2年度	53.6%
令和 元年度	52.4%
平成30年度	47.4%

(3) 法曹コース修了者のうち、学部3年で進学した者の修了後1年目までの合格率（在学中合格含む）

- ・令和 6年度（2024年度） 65%以上
- ・令和11年度（2029年度） 70%以上

(参考)

令和4年度修了者のうち、早期卒業及び飛び入学により入学した者に占める修了後1年目合格者の割合	集計中
令和 3年度	62.6% (57/91人)
令和 2年度	66.2% (51/77人)
令和 元年度	57.1% (28/49人)
平成30年度	62.5% (25/40人)

※いずれも既修者コース出身者のみ

○ 法科大学院入学者数目標

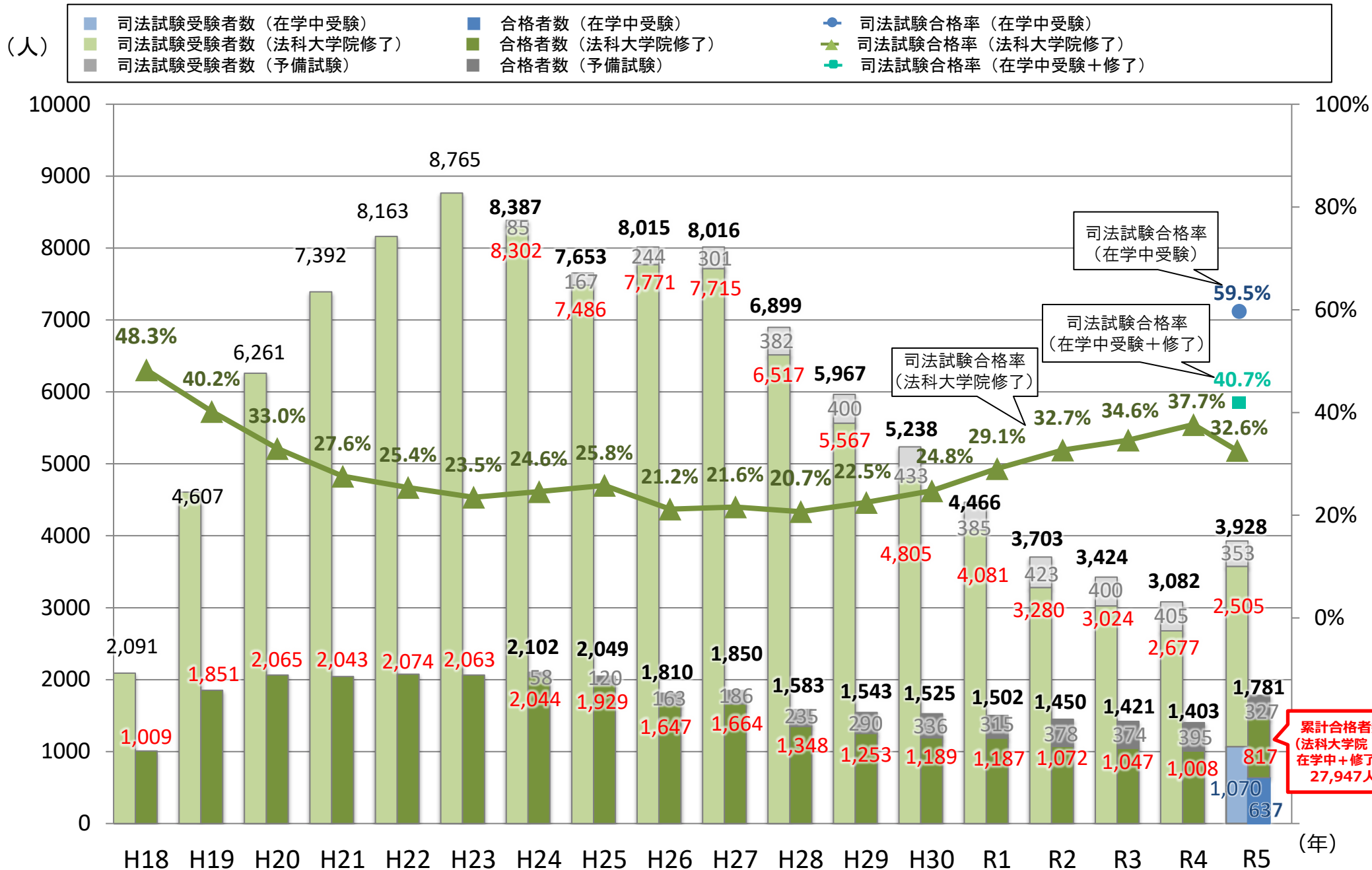
- ・令和 6年度（2024年度） 2,000人以上
- ・令和11年度（2029年度） 2,200人以上

(参考)

令和 5年度入学者数	1,971人
令和 4年度	1,968人
令和 3年度	1,724人
令和 2年度	1,711人
令和 元年度	1,862人

※令和11年度のKPIについては、令和6年度の達成状況に応じて必要な見直しを行う。
 ※募集停止・廃止をした法科大学院はデータから除外している。

司法試験合格率（単年）の推移

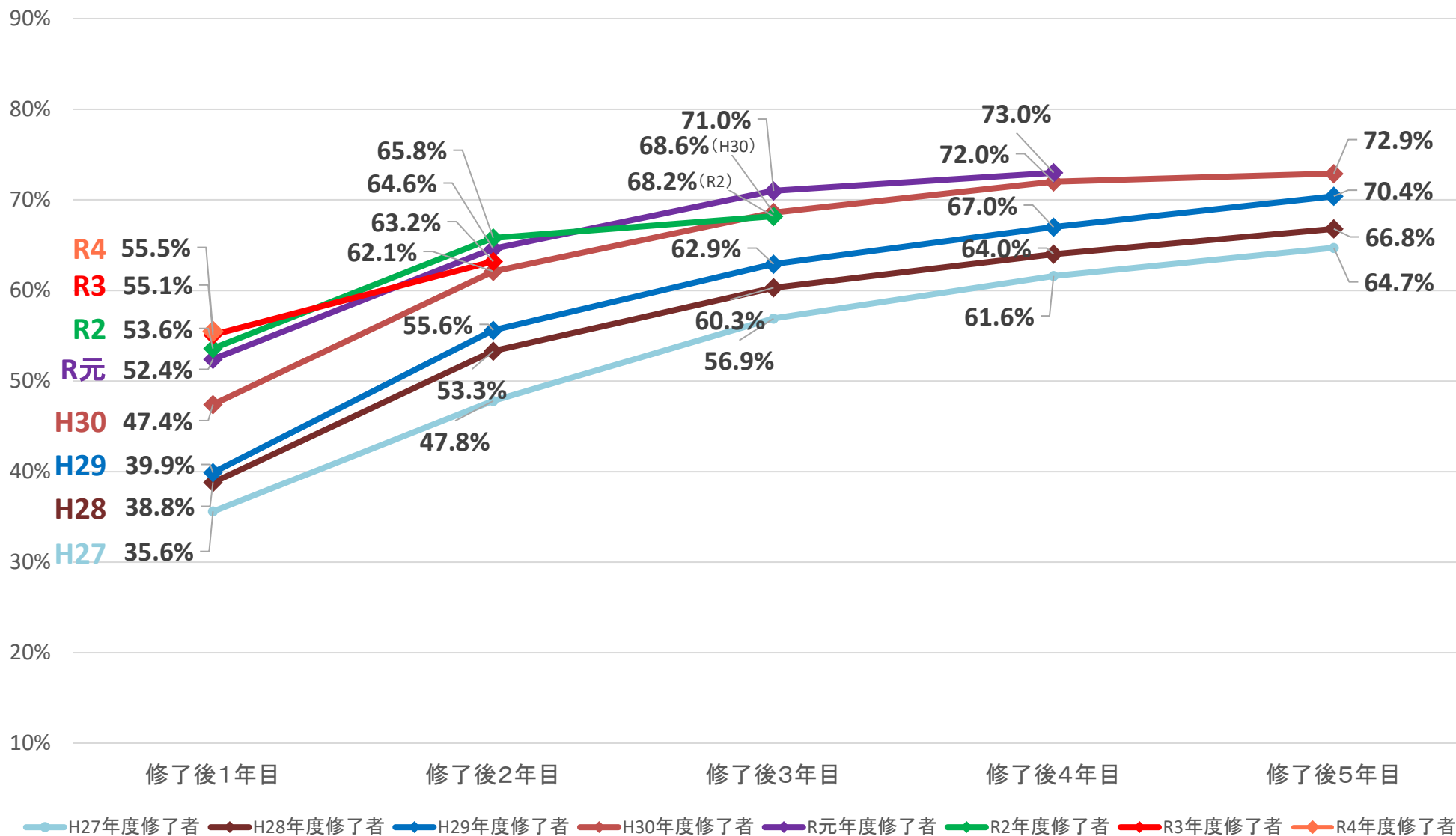


累計合格者数
(法科大学院
在学中+修了)
27,947人

(出典:法務省提供データ 司法試験の結果から文部科学省にてグラフ作成)

※募集停止・廃止校を含む。平成18年の受験者は、法学既修者コースの修了者のみ。

法科大学院修了者の司法試験累積合格率の推移（全体）

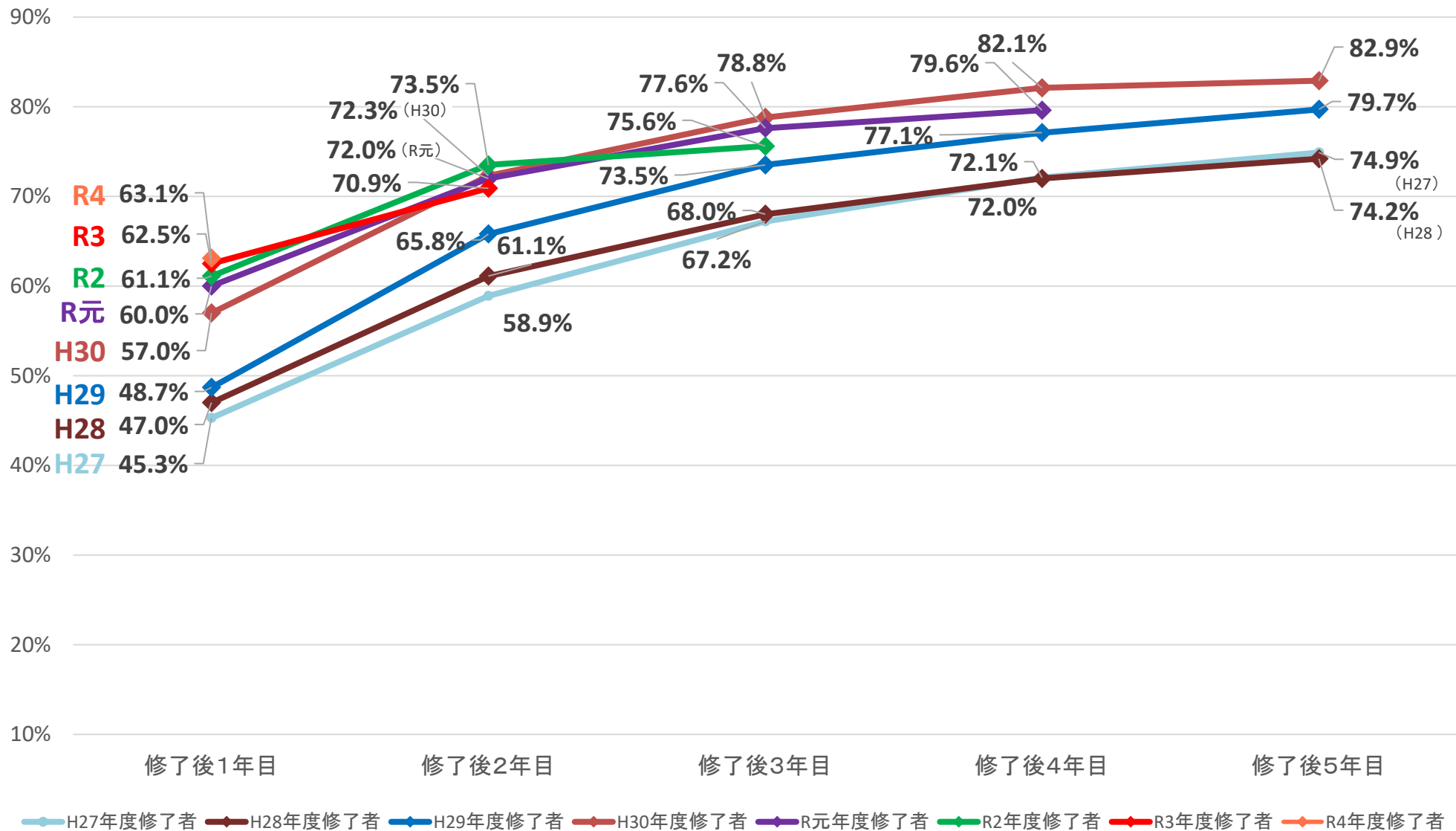


（出典：法務省提供データ 司法試験の結果から文部科学省にてグラフ作成）

※各年の司法試験実施時の募集停止・廃止校を除く。

＜参考＞
令和5年司法試験の在学中受験資格に基づく合格率 59.8%

法科大学院修了者の司法試験累積合格率の推移（既修）



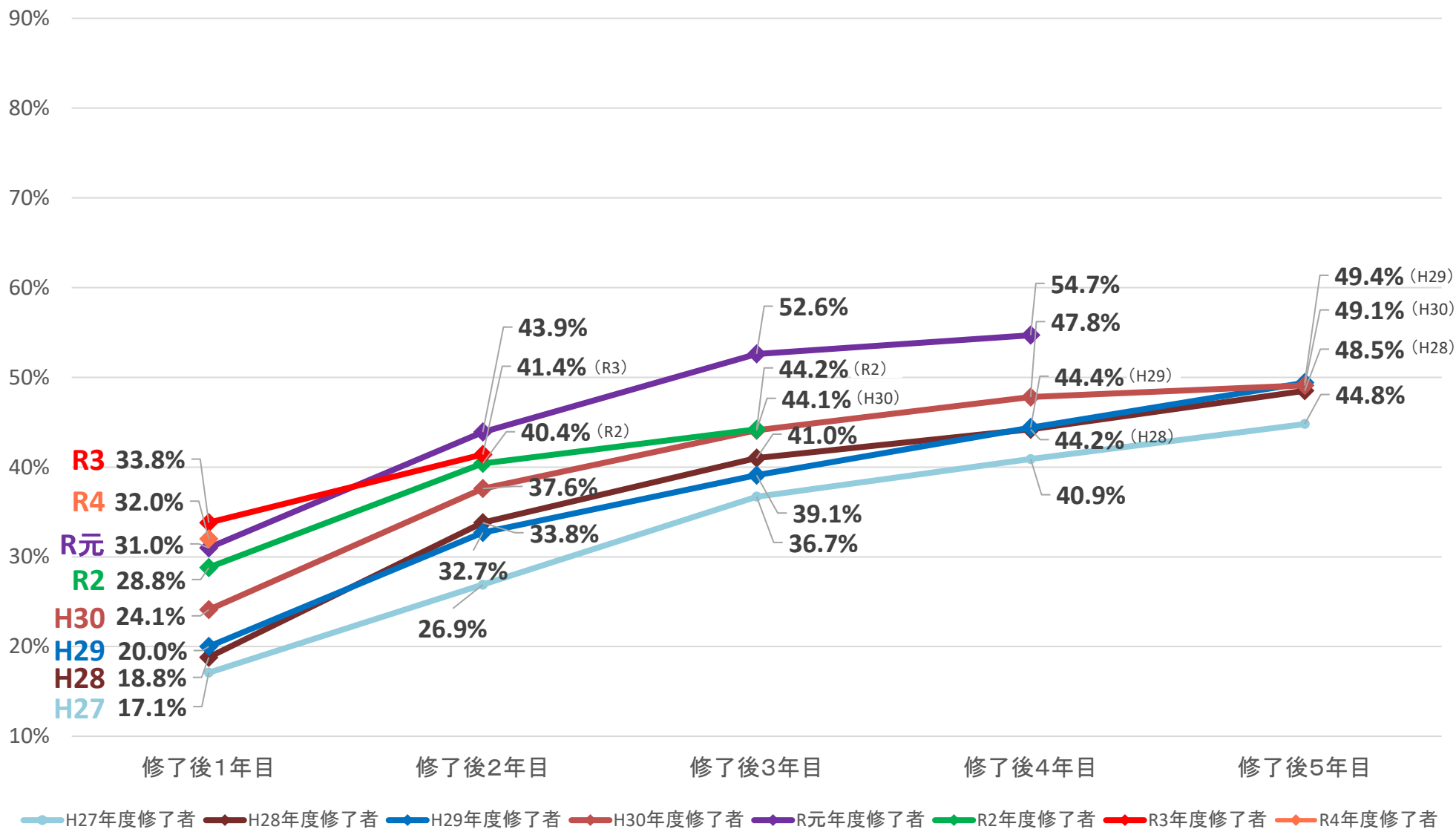
（出典：法務省提供データ 司法試験の結果から文部科学省にてグラフ作成）

※各年の司法試験実施時の募集停止・廃止校を除く。

＜参考＞

令和5年司法試験の在学中受験資格に基づく合格率 63.3%

法科大学院修了者の司法試験累積合格率の推移（未修）



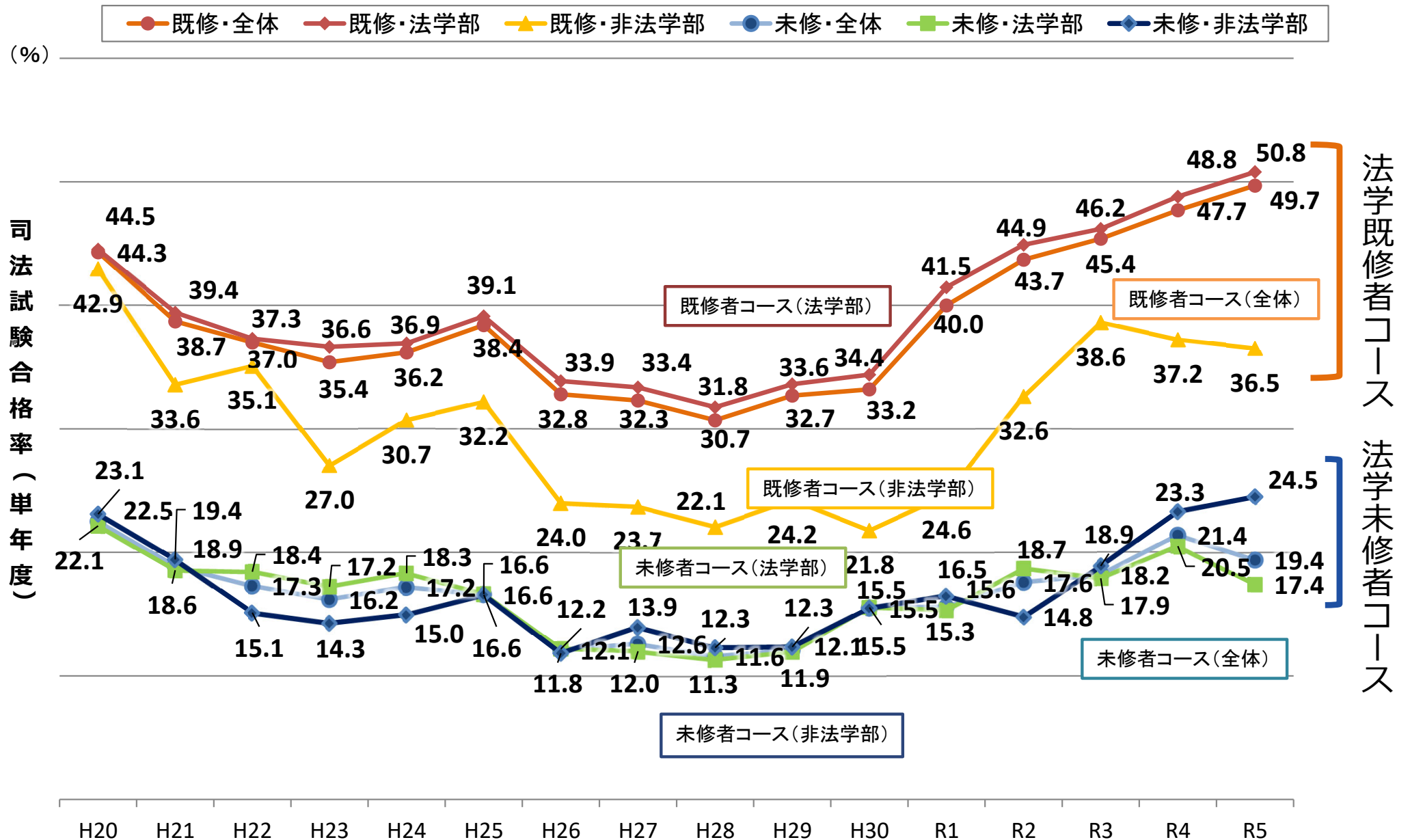
(出典: 法務省提供データ 司法試験の結果から文部科学省にてグラフ作成)

※各年の司法試験実施時の募集停止・廃止校を除く。

<参考>

令和5年司法試験の在学中受験資格に基づく合格率 38.6%

司法試験合格率の推移（単年）（未修/既修、法学部/非法学部別）

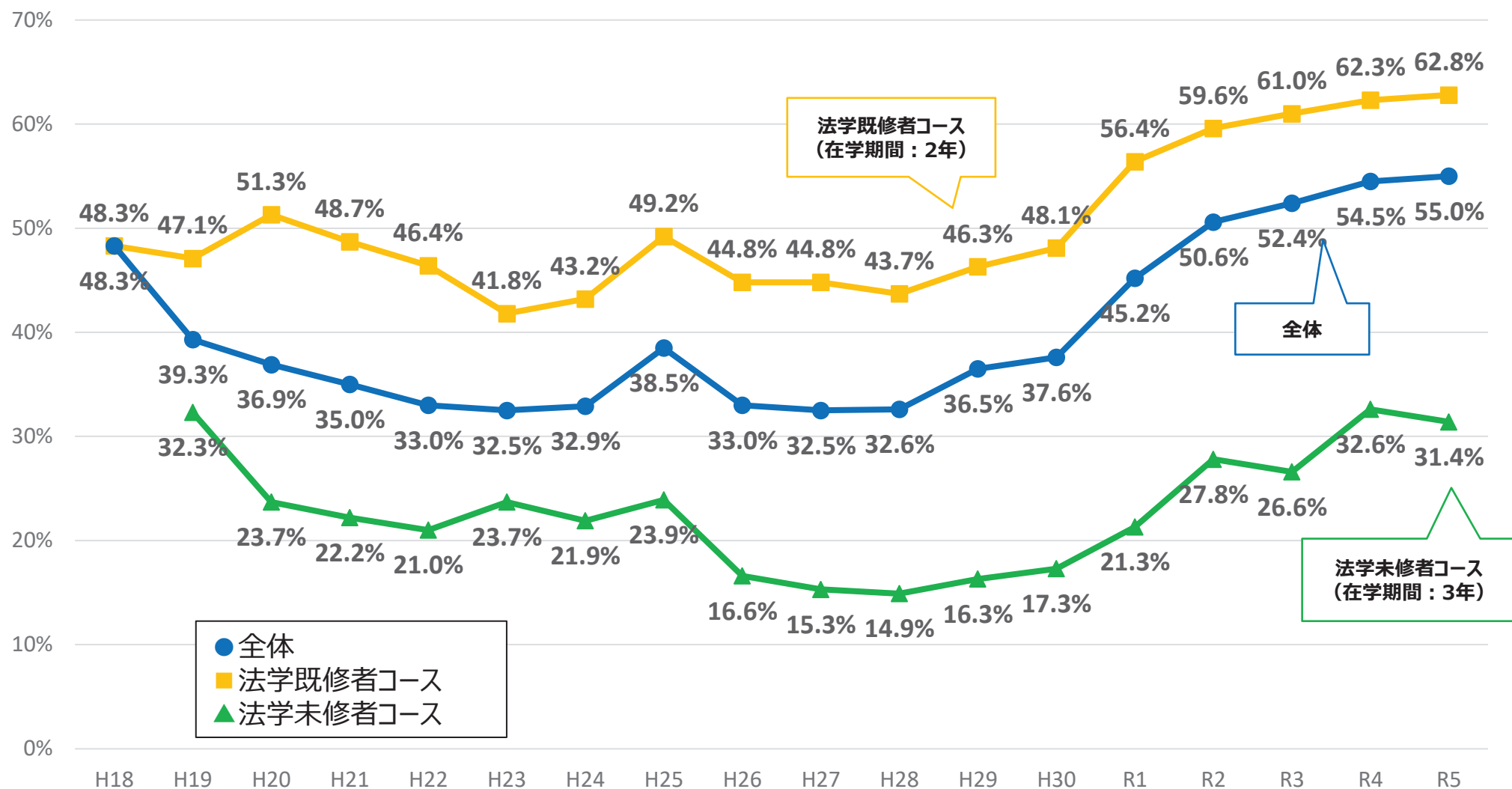


（出典：法務省提供データ 司法試験の結果から文部科学省にてグラフ作成）

※募集停止・廃止校を含む。

（年度）

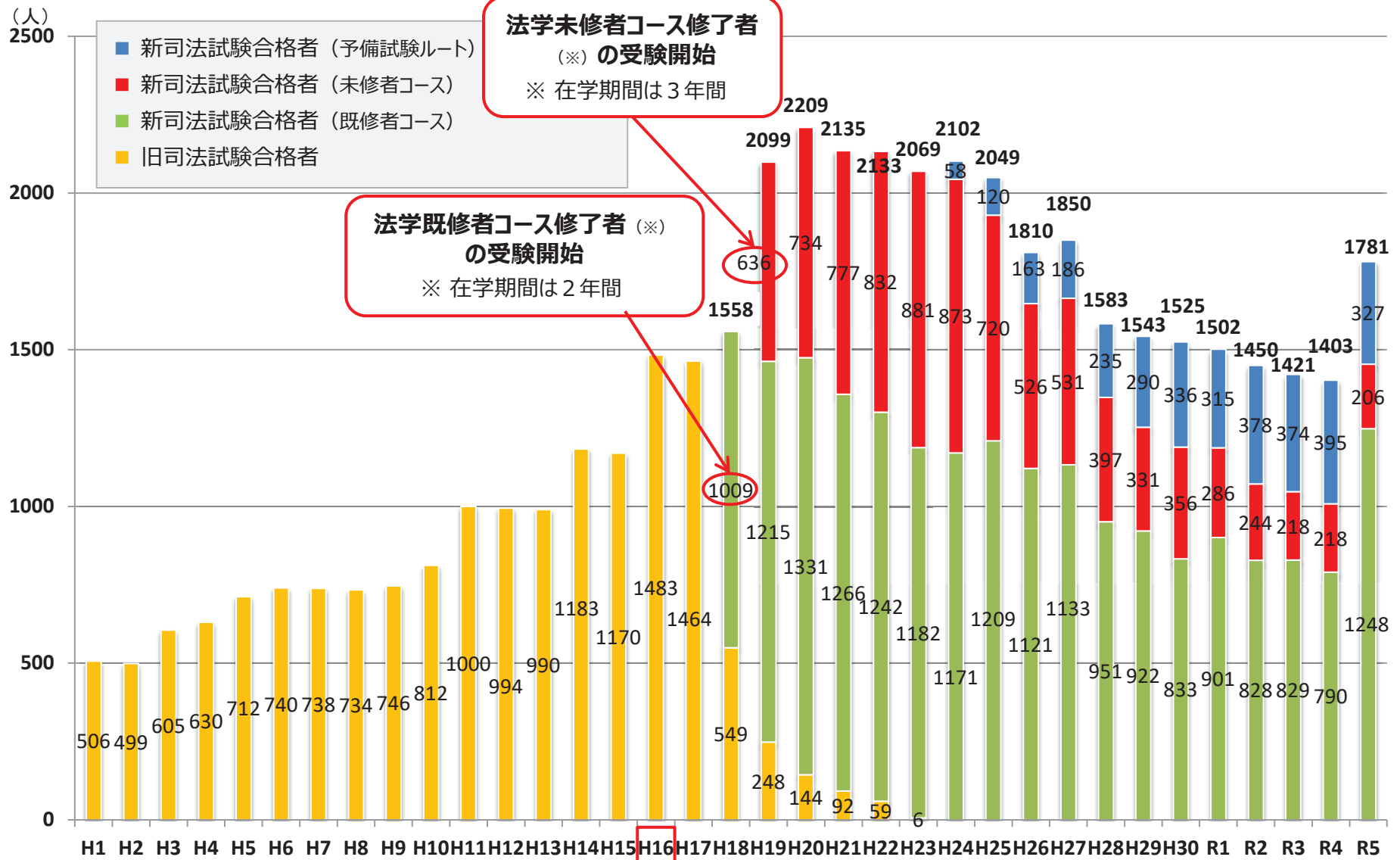
司法試験合格率の推移（修了後1年目）（未修者/既修者別）



（出典：法務省提供データ 司法試験の結果から文部科学省にてグラフ作成）

※募集停止・廃止校を含む。

司法試験合格者数のこれまでの推移（旧司法試験合格者を含む）



法科大学院開設

既修者の累計合格者数 19,181人
未修者の累計合格者数 8,766人

(出典：法務省提供データ 司法試験の結果から文部科学省にてグラフ作成)

※募集停止・廃止校を含む。平成18年の受験者は、法学既修者コースの修了者のみ。