

各都道府県における 高等教育・地域産業の基礎データ

目次

◆データの説明

- 高等教育に関する基礎データについて …… 3
- 大学学部に関する基礎データについて …… 4
- 地域産業に関する基礎データについて …… 5

◆各都道府県のデータ

- | | | |
|--------------|--------------|--------------|
| ○ 北海道 …… 6 | ○ 山梨県 …… 35 | ○ 岡山県 …… 61 |
| ○ 青森県 …… 8 | ○ 静岡県 …… 36 | ○ 広島県 …… 63 |
| ○ 岩手県 …… 9 | ○ 愛知県 …… 38 | ○ 山口県 …… 65 |
| ○ 宮城県 …… 10 | ○ 岐阜県 …… 41 | ○ 徳島県 …… 66 |
| ○ 秋田県 …… 12 | ○ 三重県 …… 43 | ○ 香川県 …… 67 |
| ○ 山形県 …… 13 | ○ 石川県 …… 44 | ○ 高知県 …… 68 |
| ○ 福島県 …… 14 | ○ 富山県 …… 46 | ○ 愛媛県 …… 69 |
| ○ 茨城県 …… 15 | ○ 福井県 …… 47 | ○ 福岡県 …… 70 |
| ○ 栃木県 …… 16 | ○ 滋賀県 …… 48 | ○ 大分県 …… 72 |
| ○ 群馬県 …… 17 | ○ 京都府 …… 49 | ○ 佐賀県 …… 73 |
| ○ 東京都 …… 19 | ○ 大阪府 …… 51 | ○ 長崎県 …… 74 |
| ○ 千葉県 …… 25 | ○ 兵庫県 …… 54 | ○ 熊本県 …… 75 |
| ○ 埼玉県 …… 27 | ○ 奈良県 …… 57 | ○ 宮崎県 …… 76 |
| ○ 神奈川県 …… 29 | ○ 和歌山県 …… 58 | ○ 鹿児島県 …… 77 |
| ○ 新潟県 …… 32 | ○ 鳥取県 …… 59 | ○ 沖縄県 …… 78 |
| ○ 長野県 …… 34 | ○ 島根県 …… 60 | |

- 高等教育に関する基礎データ(まとめ) …… 79
- 大学一覧との差異 …… 83

《注》

★印のデータは文部科学省「学校基本統計（令和3年度）」二次利用に基づき補正したものである

- 18歳人口: 各県における3年前の中学校卒業者数、中等教育学校前期課程修了者数及び義務教育学校卒業者数の合計
- 高校等卒業者数: 各県における当該年度の高等学校卒業者数及び中等教育学校後期課程修了者数
- 大学進学者数★: 各県に所在する高校等を卒業した者で当該年度に全国いずれかの大学に進学した者の数(過年度卒業者等を含む)
- 大学進学率★: 各県における18歳人口に占める大学進学者数の割合(過年度卒業者等を含む)
- 大学進学率(国公私別)★: 各県における国公私別の「大学進学率」
- 短大進学率: 各県における18歳人口に占める短大進学者数の割合(過年度卒業者等を含む)
- 専門学校進学率(現役): 各県における高校等卒業者数のうち、直ちに専門学校へ進学した者の割合(現役進学者のみ)
- 大学数: 各県に所在する大学の数(※大学本部の所在地による。大学院大学を含む。)
- 大学数(国公私別): 各県に所在する国公私別の「大学数」
- 入学定員★: 各県に所在する大学(学部)の入学定員(※入学時の学部の所在地による。学部内の学科が複数の県にまたがる場合は、学科等で分割できる場合は分割し、できない場合は入学定員数が最も多い県に集計するなど補正している。)
【例：北里大学獣医学部の所在地は青森県十和田市であるが、1年次(入学時)は神奈川県相模原市のキャンパスで学ぶため、獣医学部の定員320名は青森県ではなく、神奈川県にカウントしている。】
- 入学定員(国公私別)★: 各県に所在する国公私別の大学(学部)の「入学定員」
- 大学入学者数★: 当該年度に、各県に所在する大学(※入学時の学部の所在地による。)に入学した者の数(過年度卒業者等を含む)
- 県外から流入★: 当該大学の所在する県以外の高校等卒業者で当該大学へ入学した者(過年度卒業者等を含む)
- 県内から流出★: 当該大学の所在する県内の高校等卒業者で当該県(自県)以外の大学へ入学した者(過年度卒業者等を含む)
- 流出入差(流入-流出)★: 「県外から流入」-「県内から流出」
- 自県進学率★: 各県における「大学進学者数」のうち、自県に所在する大学に進学した者の数(過年度卒業者数を含む)
- 大学進学者数推計(合計、男、女)【2040年】: 都道府県別、男女別で2019年度～2021年度の進学率の前年からの変化幅のデータを用いて2040年まで延長して推計。
- 県内高校卒者の大学進学先★: 各県に所在する高校等を卒業した者で当該年度に全国いずれかの大学に進学した者(過年度卒業者等を含む)が進学した大学学部の所在する都道府県の割合(※分母は各県の「大学進学者数」に一致する。)
- 県内大学入学者の出身高校所在地★: 当該年度に、各県に所在する大学に入学した者(過年度卒業者等を含む)が卒業した高校等の所在する都道府県の割合(※分母は「大学入学者数」に一致する。円グラフ中、「その他」には高卒認定試験合格者、外国の学校の課程を修了した者等を含む。)

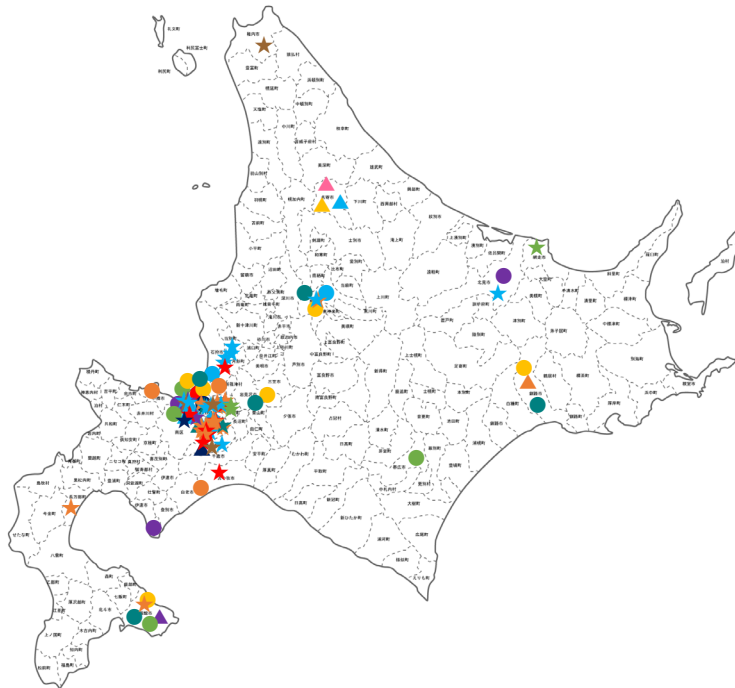
《出典》上記のうち、入学定員以外：文部科学省「学校基本統計（令和3年度）」を元に作成、★印は二次利用により得たデータを元に作成。
入学定員：文部科学省調べ(※「学校基本統計」二次利用により得たデータに合わせ、入学時の学部の所在地に再集計。)

大学学部に関する基礎データについて

《注》

- 『全国大学一覧』(文部科学省)を元に、各都道府県に設置されている大学(学部)を入学時の学部所在地に基づき整理。(通信制課程のみを設置する大学は除く。)
- 各大学ごとに表を作成し、左から順に学部名、当該学部の分野、当該学部の入学定員(令和3年度)、当該学部の所在地を記載。当該学部の分野については、文部科学省「学校基本統計」で使用している「学科系統分類表」の「大分類」に基づいて分類。学部内の学科の分野が複数の大分類にまたがる場合は、該当する分野を全て表示。分野の種類を色別で、設置者を形別で示している。
- 右下の白地図には、各大学に設置されている学部の分野を示すマークを当該学部の所在地にプロットしている。ただし、所在地については、市町村合併等による現在の市区町村名が白地図に必ずしも反映されていない場合がある。また、プロットの位置は当該学部が設置されている市区町村名以降の住所まで反映しているものではない。

《例》北海道の例



● 大学学部に関する基礎データ①

| 【国】北海道大学(定員合計:2,485) | | | |
|------------------------|-----|-------|----------------------------------|
| 文学部 | ● | 185 | 札幌市 |
| 教育学部 | ● | 50 | 札幌市 |
| 法学部 | ● | 200 | 札幌市 |
| 経済学部 | ● | 190 | 札幌市 |
| 理学部 | ● | 300 | 札幌市 |
| 医学部 | ● | 287 | 札幌市 |
| 歯学部 | ● | 53 | 札幌市 |
| 薬学部 | ● | 80 | 札幌市 |
| 工学部 | ● | 670 | 札幌市 |
| 農学部 | ● | 215 | 札幌市 |
| 獣医学部 | ● | 40 | 札幌市 |
| 水産学部 | ● | 215 | 函館市 |
| 【国】北海道教育大学(定員合計:1,185) | | | |
| 教育学部 | ● | 1,185 | 札幌市 旭川市 釧路市 函館市 岩見沢市 |
| 【公】名寄市立大学(定員合計:190) | | | |
| 保健福祉学部 | ▲▲▲ | 190 | 名寄市 |
| 【私】東京理科大学(定員合計:3,910) | | | |
| 経営学部 | ★ | 120 | 長万部町 |

学部の分野(大分類)

国立:●、公立:▲、私立:★

人文科学:●▲★、社会科学:●▲★

理学:●▲★、工学:●▲★、農学:●▲★

保健:●▲★、商船:●▲★、家政:●▲★

教育:●▲★、芸術:●▲★、その他:●▲★

※「その他」は、教養学、コミュニケーション学、カルチュラル・マネジメント学、総合キャリア学、デジタルメディア学、環境・バイオサイエンス学、こども健康学、観光ホスピタリティ学、IT総合学、医療情報管理学、教育福祉心理学、地域創成農学、地域協働学 等、多様な学部が該当する。

← 所在地(キャンパス)が複数あるものは白地図上でそれぞれの所在地にプロット

← 複数分野にまたがる場合は該当分野を全て表示し、白地図上にも全てプロット

← 当該県以外の県に本部がある大学であっても、当該県内に設置されている学部は記載

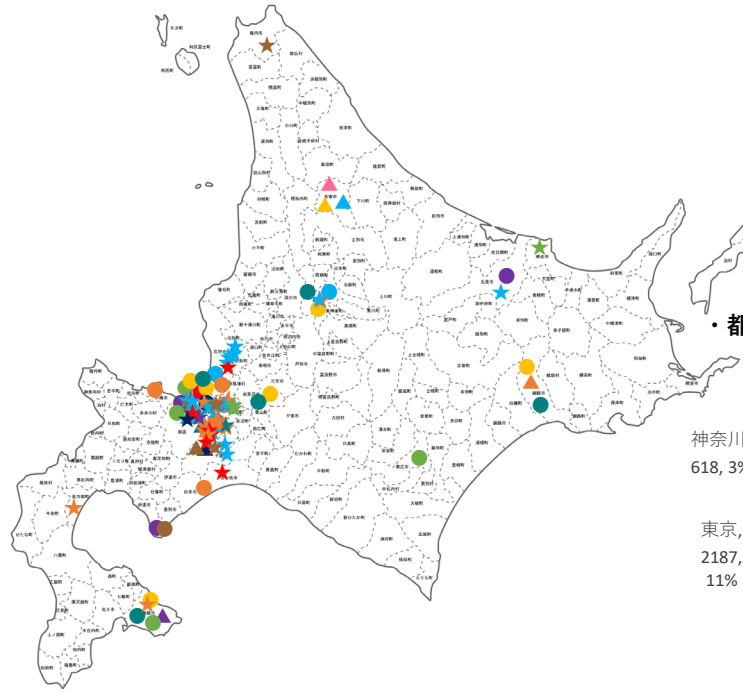
《注》

- 県庁所在地: 各都道府県庁の所在する都市名
- 人口: 《出典》総務省統計局「令和2年国勢調査」
- 5年間人口増減: 《出典》総務省統計局「令和2年国勢調査」
平成27年国勢調査からの人口の変化人数
- 有効求人倍率: 《出典》厚生労働省「一般職業紹介状況(職業安定業務統計):雇用関係指標(年度)」
有効求人数を有効求職者数で除したものの。求職者一人当たりの求人数を示す。
- 一人当たり賃金(百万円): 《出典》RESAS(厚生労働省「賃金構造基本統計調査」)
所定内給与額(月単位)×12か月+年間賞与その他特別給与額で算出した賃金をいう。(※)
- 労働生産性(千円/人): 《出典》RESAS(総務省・経済産業省「経済センサス-活動調査」)
付加価値額÷従業者数の値をいう。(※)
- 企業数: 《出典》RESAS(総務省「経済センサス-基礎調査」、総務省・経済産業省「経済センサス-活動調査」)
事業・活動を行う法人(外国の会社を除く)と個人経営の事業所を合計した数のことをいう。個人経営であって同一の経営者が複数の事業所を営んでいる場合は、それらはまとめて1つの企業とする。(※)
- 従業者数: 《出典》RESAS(総務省「経済センサス-基礎調査」、総務省・経済産業省「経済センサス-活動調査」)
会社と個人事業所において、当該事業所に所属し、かつ賃金・給与(現物給与を含む)を支給されて業務に従事している人の数をいう。本社で働く従業員も事業所で計上する。ただし、個人経営の事業所の家族従業者は、賃金・給与を支給されていなくても従業者とする。(※)
- 売上高(億円): 《出典》総務省統計局「平成28年経済センサス-活動調査」
- 付加価値額(億円): 《出典》RESAS(総務省・経済産業省「経済センサス-活動調査」)
「付加価値額」とは、売上高-費用総額+給与総額+租税公課の値をいう。(費用総額=売上原価+販売費及び一般管理費)(※)

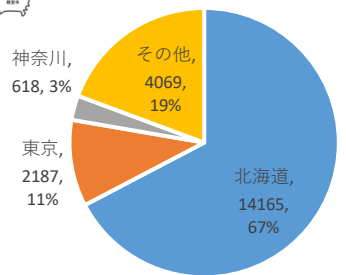
※「地域経済分析システム 基本操作マニュアル」より引用

● 地域産業に関する基礎データ

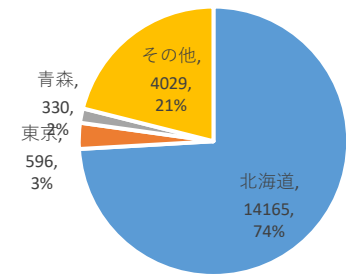
| | | | | |
|------------------|------------------|--------|----------------|---------|
| 県庁所在地 | 札幌市 | 企業数 | 卸売業, 小売業 | 31,510 |
| 人口 | 5,224,614 | | 宿泊業, 飲食サービス業 | 24,700 |
| 5年間人口増減 | -157,119 | | 建設業 | 18,519 |
| 有効求人倍率 | 保安 | 3.30 | 卸売業, 小売業 | 472,228 |
| | 建設・採掘 | 3.12 | 従業者数 医療, 福祉 | 323,580 |
| | 農林漁業 | 1.92 | 宿泊業, 飲食サービス業 | 211,758 |
| 一人当たり賃金 (百万円) | 電気・ガス・熱供給・水道業 | 536.18 | 卸売業, 小売業 | 195,104 |
| | 学術研究, 専門・技術サービス業 | 530.07 | (億円) 製造業 | 68,946 |
| | 教育, 学習支援業 | 529.77 | 医療, 福祉 | 50,966 |
| 労働生産性 (千円/人) | 電気・ガス・熱供給・水道業 | 16,924 | 付加価値額 卸売業, 小売業 | 16,991 |
| | 複合サービス事業 | 9,412 | (億円) 医療, 福祉 | 11,156 |
| | 金融業, 保険業 | 7,945 | 製造業 | 8,337 |



・都道府県内高卒者の大学進学先



・都道府県内大学入学者の出身高校所在地



● 高等教育に関する基礎データ

| | | | |
|-------------------|--------|-------|--------|
| 18歳人口【2021】 | 45,007 | | |
| 高校等卒業者数【2021】 | 40,596 | | |
| 大学進学者数【2021】 | 21,039 | | |
| 大学進学率【2021】 | 46.7% | | |
| 大学進学率(国公私別)【2021】 | 10.0% | 3.4% | 33.4% |
| 短大進学率【2021】 | 4.1% | | |
| 専門学校進学率(現役)【2021】 | 20.8% | | |
| 大学数【2021】 | 37 | | |
| 大学数(国公私別)【2021】 | 7 | 6 | 24 |
| 入学定員【2021】 | 18,806 | | |
| 入学定員(国公私別)【2021】 | 5,600 | 1,345 | 11,861 |
| 大学入学者数【2021】 | 19,119 | | |
| 県外から流入【2021】 | 4,954 | | |
| 県内から流出【2021】 | 6,874 | | |
| 流出入差(流入-流出)【2021】 | -1,921 | | |
| 自県進学率【2021】 | 67.3% | | |
| 大学進学率推計(合計)【2040】 | 56.9% | | |
| 大学進学率推計(男)【2040】 | 56.9% | | |
| 大学進学率推計(女)【2040】 | 56.9% | | |

● 大学学部に関する基礎データ①

| | | | |
|-------------------------|---|-------|----------------------------------|
| 【国】北海道大学(定員合計:2,485) | | | |
| 文学部 | ● | 185 | 札幌市 |
| 教育学部 | ● | 50 | 札幌市 |
| 法学部 | ● | 200 | 札幌市 |
| 経済学部 | ● | 190 | 札幌市 |
| 理学部 | ● | 300 | 札幌市 |
| 医学部 | ● | 287 | 札幌市 |
| 歯学部 | ● | 53 | 札幌市 |
| 薬学部 | ● | 80 | 札幌市 |
| 工学部 | ● | 670 | 札幌市 |
| 農学部 | ● | 215 | 札幌市 |
| 獣医学部 | ● | 40 | 札幌市 |
| 水産学部 | ● | 215 | 函館市 |
| 【国】北海道教育大学(定員合計:1,185) | | | |
| 教育学部 | ● | 1,185 | 札幌市 旭川市 釧路市 函館市 岩見沢市 |
| 【国】室蘭工業大学(定員合計:600) | | | |
| 理工学部 | ● | 600 | 室蘭市 |
| 【国】小樽商科大学(定員合計:515) | | | |
| 商学部 | ● | 515 | 小樽市 |
| 【国】帯広畜産大学(定員合計:250) | | | |
| 畜産学部 | ● | 250 | 帯広市 |
| 【国】旭川医科大学(定員合計:155) | | | |
| 医学部 | ● | 155 | 旭川市 |
| 【国】北見工業大学(定員合計:410) | | | |
| 工学部 | ● | 410 | 北見市 |
| 【公】釧路公立大学(定員合計:300) | | | |
| 経済学部 | ● | 300 | 釧路市 |
| 【公】公立はこだて未来大学(定員合計:240) | | | |
| システム情報科学部 | ● | 240 | 函館市 |
| 【公】公立千歳科学技術大学(定員合計:240) | | | |
| 理工学部 | ● | 240 | 千歳市 |
| 【公】札幌医科大学(定員合計:200) | | | |
| 医学部 | ● | 110 | 札幌市 |
| 保健医療学部 | ● | 90 | 札幌市 |
| 【公】札幌市立大学(定員合計:175) | | | |
| デザイン学部 | ● | 90 | 札幌市 |
| 看護学部 | ● | 85 | 札幌市 |

● 大学学部に関する基礎データ②

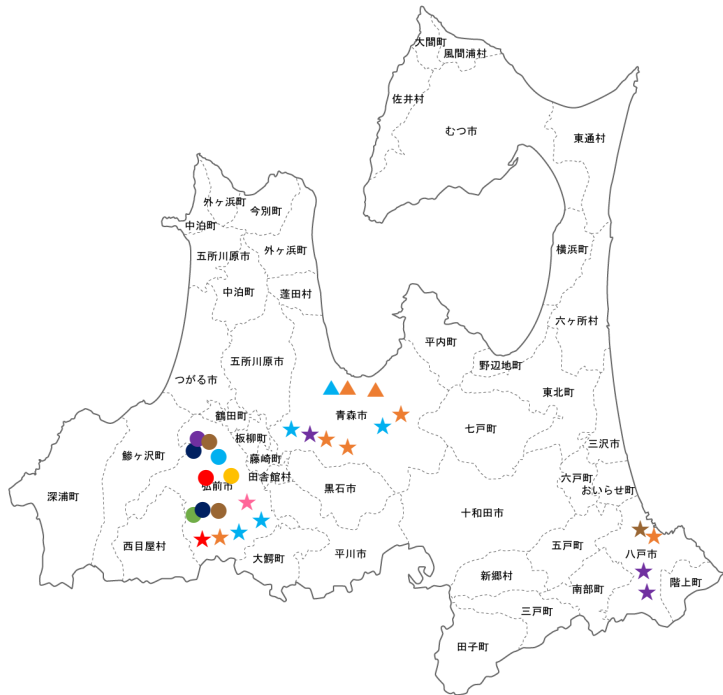
| | | | |
|----------------------------------|------|-----|------|
| 【公】名寄市立大学(定員合計:190) | | | |
| 保健福祉学部 | ▲▲▲▲ | 190 | 名寄市 |
| 【私】旭川大学(定員合計:200) | | | |
| 経済学部 | ★ | 100 | 旭川市 |
| 保健福祉学部 | ★ | 100 | 旭川市 |
| 【私】札幌大学(定員合計:800) | | | |
| 地域共創学群 | ★ | 800 | 札幌市 |
| 【私】札幌大谷大学(定員合計:190) | | | |
| 芸術学部 | ★ | 120 | 札幌市 |
| 社会学部 | ★ | 70 | 札幌市 |
| 【私】札幌学院大学(定員合計:775) | | | |
| 経済経営学部 | ★ | 300 | 江別市 |
| 人文学部 | ★ | 230 | 江別市 |
| 法学部 | ★ | 150 | 江別市 |
| 心理学部 | ★ | 95 | 江別市 |
| 【私】札幌国際大学(定員合計:440) | | | |
| 人文学部 | ★ | 160 | 札幌市 |
| 観光学部 | ★ | 140 | 札幌市 |
| スポーツ人間学部 | ★ | 140 | 札幌市 |
| 【私】札幌保健医療大学(定員合計:180) | | | |
| 保健医療学部 | ★ | 180 | 札幌市 |
| 【私】星槎道都大学(定員合計:260) | | | |
| 社会福祉学部 | ★ | 60 | 北広島市 |
| 美術学部 | ★ | 80 | 北広島市 |
| 経営学部 | ★ | 120 | 北広島市 |
| 【私】天使大学(定員合計:190) | | | |
| 看護栄養学部 | ★ | 190 | 札幌市 |
| 【私】北洋大学(定員合計:75) | | | |
| 国際文化学部 | ★ | 75 | 苫小牧市 |
| 【私】日本医療大学(定員合計:430) | | | |
| 保健医療学部 | ★ | 430 | 札幌市 |
| 【私】日本赤十字北海道看護大学(定員合計:100) | | | |
| 看護学部 | ★ | 100 | 北見市 |
| 【私】函館大学(定員合計:100) | | | |
| 商学部 | ★ | 100 | 函館市 |
| 【私】藤女子大学(定員合計:480) | | | |
| 文学部 | ★ | 240 | 札幌市 |
| 人間生活学部 | ★ | 240 | 石狩市 |

| | | | |
|------------------------------|---|-----|-----|
| 【私】北翔大学(定員合計:440) | | | |
| 生涯スポーツ学部 | ★ | 220 | 江別市 |
| 教育文化学部 | ★ | 220 | 江別市 |
| 【私】北星学園大学(定員合計:801) | | | |
| 文学部 | ★ | 203 | 札幌市 |
| 経済学部 | ★ | 364 | 札幌市 |
| 社会福祉学部 | ★ | 234 | 札幌市 |
| 【私】北海学園大学(定員合計:1,780) | | | |
| 経済学部一部 | ★ | 300 | 札幌市 |
| 経済学部二部 | ★ | 120 | 札幌市 |
| 経営学部一部 | ★ | 300 | 札幌市 |
| 経営学部二部 | ★ | 100 | 札幌市 |
| 法学部一部 | ★ | 255 | 札幌市 |
| 法学部二部 | ★ | 180 | 札幌市 |
| 人文学部一部 | ★ | 195 | 札幌市 |
| 人文学部二部 | ★ | 70 | 札幌市 |
| 工学部 | ★ | 260 | 札幌市 |
| 【私】北海商科大学(定員合計:180) | | | |
| 商学部 | ★ | 180 | 札幌市 |
| 【私】北海道医療大学(定員合計:735) | | | |
| 薬学部 | ★ | 160 | 当別町 |
| 歯学部 | ★ | 80 | 当別町 |
| 看護福祉学部 | ★ | 180 | 当別町 |
| 心理科学部 | ★ | 75 | 当別町 |
| リハビリテーション科学部 | ★ | 180 | 当別町 |
| 医療技術学部 | ★ | 60 | 当別町 |
| 【私】北海道科学大学(定員合計:992) | | | |
| 工学部 | ★ | 392 | 札幌市 |
| 保健医療学部 | ★ | 290 | 札幌市 |
| 未来デザイン学部 | ★ | 130 | 札幌市 |
| 薬学部 | ★ | 180 | 札幌市 |
| 【私】北海道情報大学(定員合計:420) | | | |
| 経営情報学部 | ★ | 120 | 江別市 |
| 医療情報学部 | ★ | 80 | 江別市 |
| 情報メディア学部 | ★ | 220 | 江別市 |
| 【私】北海道文教大学(定員合計:550) | | | |
| 国際学部 | ★ | 100 | 恵庭市 |
| 人間科学部 | ★ | 450 | 恵庭市 |

| | | | |
|--------------------------------------|---|-----|------|
| 【私】酪農学園大学(定員合計:700) | | | |
| 農食環境学群 | ★ | 520 | 江別市 |
| 獣医学群 | ★ | 180 | 江別市 |
| 【私】稚内北星学園大学(定員合計:50) | | | |
| 情報メディア学部 | ★ | 50 | 稚内市 |
| 【私】東京農業大学(定員合計:2,991) | | | |
| 生物産業学部 | ★ | 363 | 網走市 |
| 【私】東海大学(定員合計:6,773) | | | |
| 国際文化学部 | ★ | 260 | 札幌市 |
| 生物学部 | ★ | 140 | 札幌市 |
| 【私】東京理科大学(定員合計:3,910) | | | |
| 経営学部 | ★ | 120 | 長万部町 |
| 【私】北海道千歳リハビリテーション大学(定員合計:110) | | | |
| 健康科学部 | ★ | 110 | 札幌市 |

● 地域産業に関する基礎データ

| | | | | | |
|------------------|----------------|--------|---------------|----------------|---------|
| 県庁所在地 | 青森市 | | | 卸売業, 小売業 | 10,238 |
| 人口 | 1,237,984 | 企業数 | | 宿泊業, 飲食サービス業 | 6,550 |
| 5年間人口増減 | -70,281 | | | 生活関連サービス業, 娯楽業 | 5,502 |
| 有効求人倍率 | 保安 | 3.18 | 従業者数 | 卸売業, 小売業 | 112,419 |
| | 建設・採掘 | 2.80 | | 医療, 福祉 | 74,147 |
| | 管理的 | 2.15 | | 製造業 | 60,824 |
| 一人当たり賃金 (百万円) | 金融業, 保険業 | 496.33 | 売上高 (億円) | 卸売業, 小売業 | 34,888 |
| | 鉱業, 採石業, 砂利採取業 | 439.66 | | 製造業 | 20,794 |
| | 教育, 学習支援業 | 439.39 | | 医療, 福祉 | 11,789 |
| 労働生産性 (千円/人) | 電気・ガス・熱供給・水道業 | 21,558 | 付加価値額 (億円) | 卸売業, 小売業 | 3,119 |
| | 鉱業, 採石業, 砂利採取業 | 10,263 | | 医療, 福祉 | 2,423 |
| | 情報通信業 | 7,099 | | 製造業 | 2,414 |

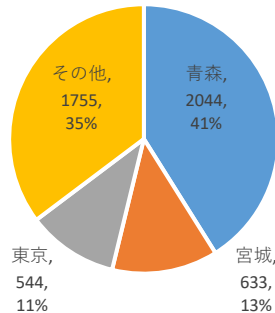


● 高等教育に関する基礎データ

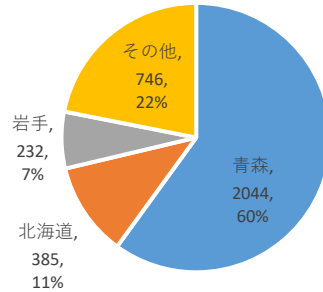
| | | | |
|-------------------|--------|------|-------|
| 18歳人口【2021】 | 11,830 | | |
| 高校等卒業者数【2021】 | 11,056 | | |
| 大学進学者数【2021】 | 4,975 | | |
| 大学進学率【2021】 | 42.1% | | |
| 大学進学率(国公私別)【2021】 | 12.0% | 5.1% | 25.0% |
| 短大進学率【2021】 | 4.8% | | |
| 専門学校進学率(現役)【2021】 | 14.8% | | |
| 大学数【2021】 | 10 | | |
| 大学数(国公私別)【2021】 | 1 | 2 | 7 |
| 入学定員【2021】 | 3,363 | | |
| 入学定員(国公私別)【2021】 | 1,322 | 516 | 1,525 |
| 大学入学者数【2021】 | 3,407 | | |
| 県外から流入【2021】 | 1,363 | | |
| 県内から流出【2021】 | 2,931 | | |
| 流出入差(流入-流出)【2021】 | -1,568 | | |
| 自県進学率【2021】 | 41.1% | | |
| 大学進学率推計(合計)【2040】 | 44.9% | | |
| 大学進学率推計(男)【2040】 | 44.9% | | |
| 大学進学率推計(女)【2040】 | 44.9% | | |

| | | | |
|-----------------------|-----|-----|-----|
| 【国】弘前大学(定員合計:1,322) | | | |
| 人文社会科学部 | ● | 265 | 弘前市 |
| 教育学部 | ● | 160 | 弘前市 |
| 医学部 | ● | 322 | 弘前市 |
| 理工学部 | ●●● | 360 | 弘前市 |
| 農学生命科学部 | ●●● | 215 | 弘前市 |
| 【公】青森県立保健大学(定員合計:216) | | | |
| 健康科学部 | ▲▲ | 216 | 青森市 |
| 【公】青森公立大学(定員合計:300) | | | |
| 経営経済学部 | ▲ | 300 | 青森市 |
| 【私】青森大学(定員合計:300) | | | |
| 総合経営学部 | ★ | 110 | 青森市 |
| 社会学部 | ★ | 70 | 青森市 |
| ソフトウェア情報学部 | ★ | 50 | 青森市 |
| 薬学部 | ★ | 70 | 青森市 |
| 【私】青森中央学院大学(定員合計:245) | | | |
| 経営法学部 | ★ | 165 | 青森市 |
| 看護学部 | ★ | 80 | 青森市 |
| 【私】柴田学園大学(定員合計:100) | | | |
| 生活創生学部 | ★ | 100 | 弘前市 |
| 【私】八戸学院大学(定員合計:240) | | | |
| 地域経営学部 | ★ | 80 | 八戸市 |
| 健康医療学部 | ★ | 160 | 八戸市 |
| 【私】八戸工業大学(定員合計:300) | | | |
| 工学部 | ★ | 250 | 八戸市 |
| 感性デザイン学部 | ★ | 50 | 八戸市 |
| 【私】弘前医療福祉大学(定員合計:120) | | | |
| 保健学部 | ★ | 120 | 弘前市 |
| 【私】弘前学院大学(定員合計:220) | | | |
| 文学部 | ★ | 100 | 弘前市 |
| 社会福祉学部 | ★ | 50 | 弘前市 |
| 看護学部 | ★ | 70 | 弘前市 |

● 都道府県内高卒者の大学進学先



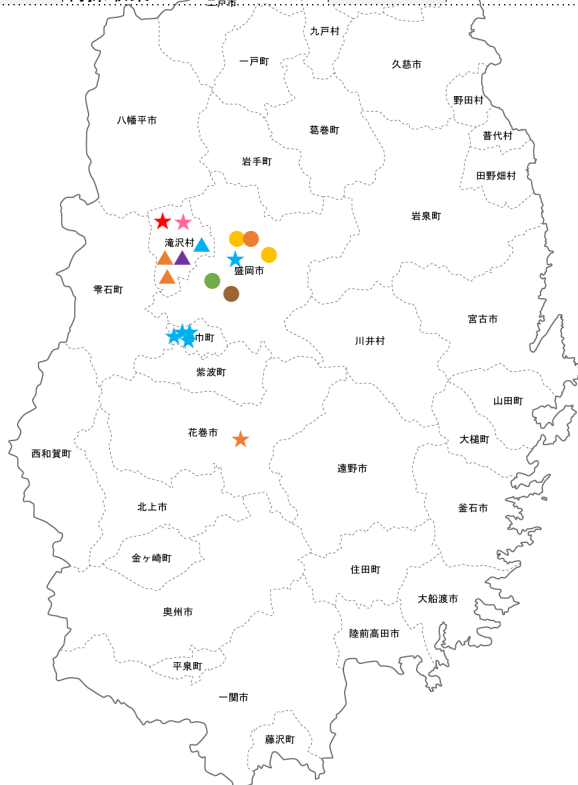
● 都道府県内大学入学者の出身高校所在地





● 地域産業に関する基礎データ

| | | | | | |
|------------------|----------------|--------|----------------|----------|--------|
| 県庁所在地 | 盛岡市 | | 卸売業, 小売業 | 9,333 | |
| 人口 | 1,210,534 | 企業数 | 宿泊業, 飲食サービス業 | 5,422 | |
| 5年間人口増減 | -69,060 | | 生活関連サービス業, 娯楽業 | 4,871 | |
| 有効求人倍率 | 保安 | 4.29 | 卸売業, 小売業 | 108,508 | |
| | 建設・採掘 | 3.26 | 従業者数 | 製造業 | 90,657 |
| | サービス | 1.69 | | 医療, 福祉 | 71,471 |
| 一人当たり賃金 (百万円) | 金融業, 保険業 | 548.73 | 売上高 | 卸売業, 小売業 | 36,377 |
| | 情報通信業 | 490.87 | (億円) | 製造業 | 24,409 |
| | 電気・ガス・熱供給・水道業 | 458.37 | | 医療, 福祉 | 11,331 |
| 労働生産性 (千円/人) | 電気・ガス・熱供給・水道業 | 10,591 | 付加価値額 | 卸売業, 小売業 | 3,287 |
| | 金融業, 保険業 | 7,347 | (億円) | 製造業 | 2,581 |
| | 鉱業, 採石業, 砂利採取業 | 5,939 | | 医療, 福祉 | 2,297 |



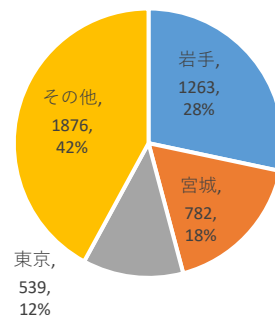
● 高等教育に関する基礎データ

| | | | |
|-------------------|--------|------|-------|
| 18歳人口【2021】 | 11,379 | | |
| 高校等卒業者数【2021】 | 10,585 | | |
| 大学進学者数【2021】 | 4,460 | | |
| 大学進学率【2021】 | 39.2% | | |
| 大学進学率(国公私別)【2021】 | 11.2% | 5.4% | 22.6% |
| 短大進学率【2021】 | 4.2% | | |
| 専門学校進学率(現役)【2021】 | 17.8% | | |
| 大学数【2021】 | 6 | | |
| 大学数(国公私別)【2021】 | 1 | 1 | 4 |
| 入学定員【2021】 | 2,509 | | |
| 入学定員(国公私別)【2021】 | 1,030 | 440 | 1,039 |
| 大学入学者数【2021】 | 2,544 | | |
| 県外から流入【2021】 | 1,281 | | |
| 県内から流出【2021】 | 3,197 | | |
| 流出入差(流入-流出)【2021】 | -1,916 | | |
| 自県進学率【2021】 | 28.3% | | |
| 大学進学率推計(合計)【2040】 | 42.3% | | |
| 大学進学率推計(男)【2040】 | 45.6% | | |
| 大学進学率推計(女)【2040】 | 38.8% | | |

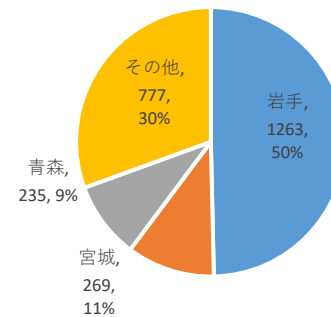
● 大学学部に関する基礎データ

| | | | |
|----------------------|----|-----|-----|
| 【国】岩手大学(定員合計:1,030) | | | |
| 人文社会科学部 | ●● | 200 | 盛岡市 |
| 教育学部 | ● | 160 | 盛岡市 |
| 理工学部 | ● | 440 | 盛岡市 |
| 農学部 | ● | 230 | 盛岡市 |
| 【公】岩手県立大学(定員合計:440) | | | |
| 看護学部 | ▲ | 90 | 滝沢市 |
| 社会福祉学部 | ▲ | 90 | 滝沢市 |
| ソフトウェア情報学部 | ▲ | 160 | 滝沢市 |
| 総合政策学部 | ▲ | 100 | 滝沢市 |
| 【私】岩手医科大学(定員合計:369) | | | |
| 医学部 | ★ | 126 | 矢巾町 |
| 歯学部 | ★ | 73 | 矢巾町 |
| 薬学部 | ★ | 80 | 矢巾町 |
| 看護学部 | ★ | 90 | 矢巾町 |
| 【私】富士大学(定員合計:190) | | | |
| 経済学部 | ★ | 190 | 花巻市 |
| 【私】盛岡大学(定員合計:400) | | | |
| 文学部 | ★ | 320 | 滝沢市 |
| 栄養科学部 | ★ | 80 | 滝沢市 |
| 【私】岩手保健医療大学(定員合計:80) | | | |
| 看護学部 | ★ | 80 | 盛岡市 |

● 都道府県内高卒者の大学進学先

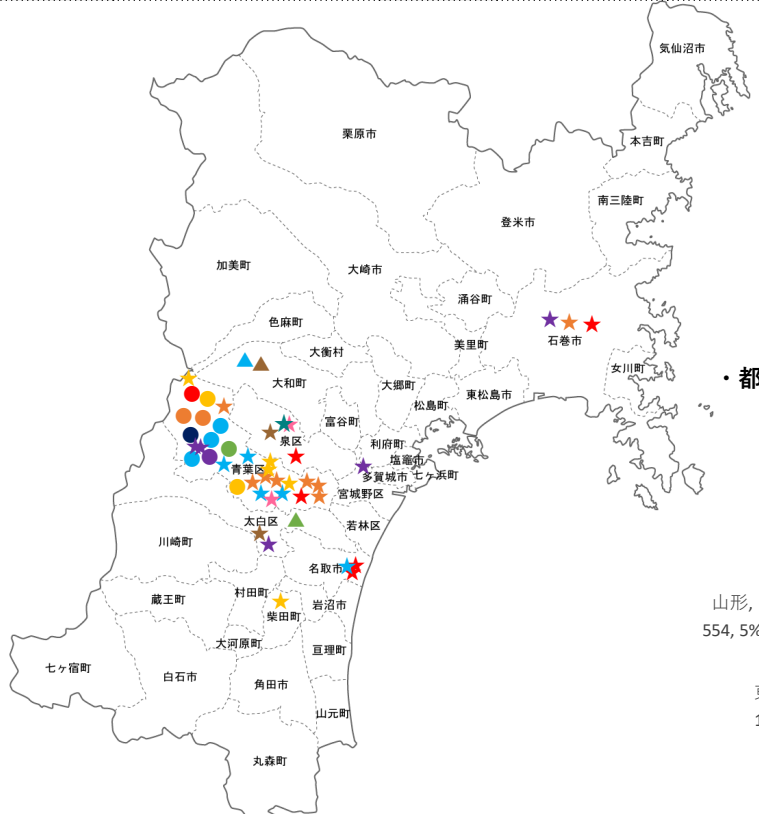


● 都道府県内大学入学者の出身高校所在地



● 地域産業に関する基礎データ

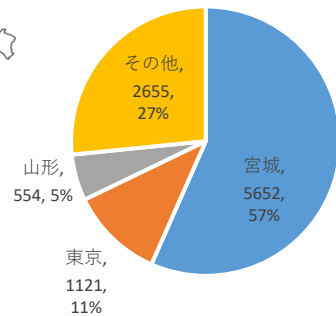
| | | | | | |
|------------------|----------------|--------|---------------|--------------|---------|
| 県庁所在地 | 仙台市 | | 企業数 | 卸売業, 小売業 | 14,140 |
| 人口 | 2,301,996 | | | 建設業 | 8,472 |
| 5年間人口増減 | -31,903 | | | 宿泊業, 飲食サービス業 | 7,995 |
| 有効求人倍率 | 保安 | 7.87 | 従業者数 | 卸売業, 小売業 | 225,169 |
| | 建設・採掘 | 5.48 | | 製造業 | 120,120 |
| | サービス | 2.44 | | 医療, 福祉 | 119,085 |
| 一人当たり賃金 (百万円) | 金融業, 保険業 | 601.14 | 売上高 (億円) | 卸売業, 小売業 | 125,067 |
| | 教育, 学習支援業 | 560.11 | | 製造業 | 42,138 |
| | 電気・ガス・熱供給・水道業 | 538.53 | | 医療, 福祉 | 18,550 |
| 労働生産性 (千円/人) | 電気・ガス・熱供給・水道業 | 27,555 | 付加価値額 (億円) | 卸売業, 小売業 | 8,974 |
| | 金融業, 保険業 | 8,475 | | 製造業 | 5,349 |
| | 鉱業, 採石業, 砂利採取業 | 8,078 | | 建設業 | 4,722 |
| | | | | | |



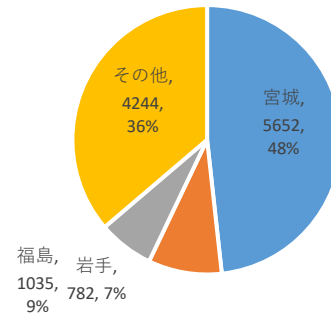
● 高等教育に関する基礎データ

| | | | |
|-------------------|--------|------|-------|
| 18歳人口【2021】 | 20,998 | | |
| 高校等卒業者数【2021】 | 19,412 | | |
| 大学進学者数【2021】 | 9,982 | | |
| 大学進学率【2021】 | 47.5% | | |
| 大学進学率(国公私別)【2021】 | 9.3% | 2.6% | 35.6% |
| 短大進学率【2021】 | 4.6% | | |
| 専門学校進学率(現役)【2021】 | 16.2% | | |
| 大学数【2021】 | 14 | | |
| 大学数(国公私別)【2021】 | 2 | 1 | 11 |
| 入学定員【2021】 | 11,511 | | |
| 入学定員(国公私別)【2021】 | 2,722 | 420 | 8,369 |
| 大学入学者数【2021】 | 11,713 | | |
| 県外から流入【2021】 | 6,061 | | |
| 県内から流出【2021】 | 4,330 | | |
| 流出入差(流入-流出)【2021】 | 1,731 | | |
| 自県進学率【2021】 | 56.6% | | |
| 大学進学率推計(合計)【2040】 | 50.8% | | |
| 大学進学率推計(男)【2040】 | 55.5% | | |
| 大学進学率推計(女)【2040】 | 45.8% | | |

● 都道府県内高卒者の大学進学先



● 都道府県内大学入学者の出身高校所在地



● 大学学部に関する基礎データ①

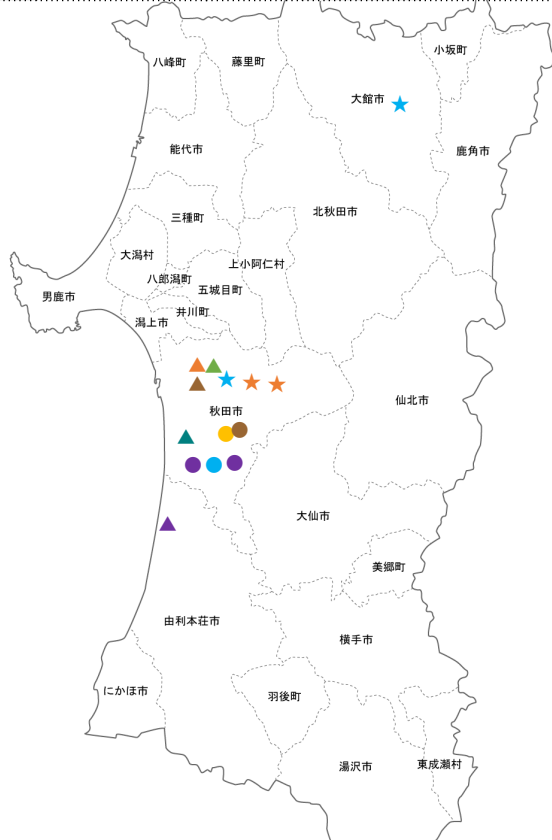
| | | | |
|------------------------|---|-----|------|
| 【国】東北大学(定員合計:2,377) | | | |
| 文学部 | ● | 210 | 仙台市 |
| 教育学部 | ● | 70 | 仙台市 |
| 法学部 | ● | 160 | 仙台市 |
| 経済学部 | ● | 260 | 仙台市 |
| 理学部 | ● | 324 | 仙台市 |
| 医学部 | ● | 260 | 仙台市 |
| 歯学部 | ● | 53 | 仙台市 |
| 薬学部 | ● | 80 | 仙台市 |
| 工学部 | ● | 810 | 仙台市 |
| 農学部 | ● | 150 | 仙台市 |
| 【国】宮城教育大学(定員合計:345) | | | |
| 教育学部 | ● | 345 | 仙台市 |
| 【公】宮城大学(定員合計:420) | | | |
| 看護学群 | ▲ | 95 | 大和町 |
| 事業構想学群 | ▲ | 200 | 大和町 |
| 食産業学群 | ▲ | 125 | 仙台市 |
| 【私】石巻専修大学(定員合計:440) | | | |
| 理工学部 | ★ | 170 | 石巻市 |
| 経営学部 | ★ | 190 | 石巻市 |
| 人間学部 | ★ | 80 | 石巻市 |
| 【私】尚綱学院大学(定員合計:460) | | | |
| 健康栄養学群 | ★ | 80 | 名取市 |
| 心理・教育学群 | ★ | 180 | 名取市 |
| 人文社会学群 | ★ | 200 | 名取市 |
| 【私】仙台大学(定員合計:600) | | | |
| 体育学部 | ★ | 600 | 柴田町 |
| 【私】仙台白百合女子大学(定員合計:285) | | | |
| 人間学部 | ★ | 285 | 仙台市 |
| 【私】東北医科薬科大学(定員合計:440) | | | |
| 薬学部 | ★ | 340 | 仙台市 |
| 医学部 | ★ | 100 | 仙台市 |
| 【私】東北学院大学(定員合計:2,656) | | | |
| 文学部 | ★ | 450 | 仙台市 |
| 経済学部 | ★ | 627 | 仙台市 |
| 経営学部 | ★ | 341 | 仙台市 |
| 法学部 | ★ | 358 | 仙台市 |
| 工学部 | ★ | 440 | 多賀城市 |
| 教養学部 | ★ | 440 | 仙台市 |

● 大学学部に関する基礎データ②

| 【私】東北工業大学(定員合計:760) | | | |
|-----------------------|---|-----|-----|
| 工学部 | ★ | 385 | 仙台市 |
| 建築学部 | ★ | 135 | 仙台市 |
| ライフデザイン学部 | ★ | 240 | 仙台市 |
| 【私】東北生活文化大学(定員合計:108) | | | |
| 家政学部 | ★ | 58 | 仙台市 |
| 美術学部 | ★ | 50 | 仙台市 |
| 【私】東北福祉大学(定員合計:1,300) | | | |
| 総合福祉学部 | ★ | 620 | 仙台市 |
| 総合マネジメント学部 | ★ | 200 | 仙台市 |
| 健康科学部 | ★ | 230 | 仙台市 |
| 教育学部 | ★ | 250 | 仙台市 |
| 【私】東北文化学園大学(定員合計:570) | | | |
| 医療福祉学部 | ★ | 280 | 仙台市 |
| 経営法学部 | ★ | 70 | 仙台市 |
| 現代社会学部 | ★ | 100 | 仙台市 |
| 工学部 | ★ | 120 | 仙台市 |
| 【私】宮城学院女子大学(定員合計:750) | | | |
| 現代ビジネス学部 | ★ | 95 | 仙台市 |
| 教育学部 | ★ | 170 | 仙台市 |
| 生活科学部 | ★ | 160 | 仙台市 |
| 学芸学部 | ★ | 325 | 仙台市 |

● 地域産業に関する基礎データ

| | | | | | |
|------------------|---------------|--------|---------------|---------|--------|
| 県庁所在地 | 秋田市 | | 卸売業、小売業 | 8,564 | |
| 人口 | 959,502 | 企業数 | 生活関連サービス業、娯楽業 | 5,017 | |
| 5年間人口増減 | -63,617 | | 建設業 | 4,868 | |
| 有効求人倍率 | 保安 | 6.59 | 卸売業、小売業 | 86,407 | |
| | 建設・採掘 | 4.49 | 従業者数 | 製造業 | 67,198 |
| | サービス | 2.77 | | 医療、福祉 | 66,049 |
| 一人当たり賃金 (百万円) | 金融業、保険業 | 501.17 | 売上高 | 卸売業、小売業 | 24,812 |
| | 情報通信業 | 470.71 | (億円) | 製造業 | 12,901 |
| | 教育、学習支援業 | 462.66 | | 医療、福祉 | 10,563 |
| 労働生産性 (千円/人) | 電気・ガス・熱供給・水道業 | 12,892 | 付加価値額 | 製造業 | 2,411 |
| | 金融業、保険業 | 7,702 | (億円) | 医療、福祉 | 2,278 |
| | 情報通信業 | 6,710 | | 卸売業、小売業 | 2,104 |



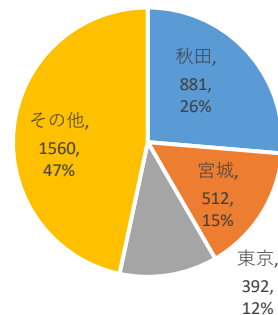
● 高等教育に関する基礎データ

| | | | |
|-------------------|--------|------|-------|
| 18歳人口【2021】 | 8,171 | | |
| 高校等卒業者数【2021】 | 7,586 | | |
| 大学進学者数【2021】 | 3,345 | | |
| 大学進学率【2021】 | 40.9% | | |
| 大学進学率(国公私別)【2021】 | 14.4% | 4.4% | 22.2% |
| 短大進学率【2021】 | 5.9% | | |
| 専門学校進学率(現役)【2021】 | 16.5% | | |
| 大学数【2021】 | 7 | | |
| 大学数(国公私別)【2021】 | 1 | 3 | 3 |
| 入学定員【2021】 | 2,090 | | |
| 入学定員(国公私別)【2021】 | 955 | 665 | 470 |
| 大学入学者数【2021】 | 2,075 | | |
| 県外から流入【2021】 | 1,194 | | |
| 県内から流出【2021】 | 2,464 | | |
| 流出入差(流入-流出)【2021】 | -1,270 | | |
| 自県進学率【2021】 | 26.3% | | |
| 大学進学率推計(合計)【2040】 | 46.3% | | |
| 大学進学率推計(男)【2040】 | 47.9% | | |
| 大学進学率推計(女)【2040】 | 44.7% | | |

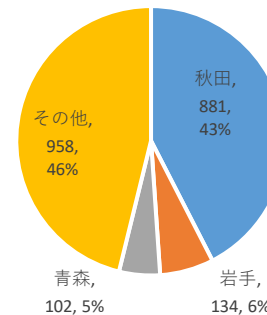
● 大学学部に関する基礎データ

| | | | |
|--------------------------|----|-----|-------|
| 【国】秋田大学(定員合計:955) | | | |
| 国際資源学部 | ● | 120 | 秋田市 |
| 教育文化学部 | ●● | 210 | 秋田市 |
| 医学部 | ● | 230 | 秋田市 |
| 理工学部 | ● | 395 | 秋田市 |
| 【公】秋田県立大学(定員合計:390) | | | |
| システム科学技術学部 | ▲ | 240 | 秋田市 |
| 生物資源科学部 | ▲ | 150 | 由利本荘市 |
| 【公】秋田公立美術大学(定員合計:100) | | | |
| 美術学部 | ▲ | 100 | 秋田市 |
| 【公】国際教養大学(定員合計:175) | | | |
| 国際教養学部 | ▲▲ | 175 | 秋田市 |
| 【私】秋田看護福祉大学(定員合計:90) | | | |
| 看護福祉学部 | ★ | 90 | 大館市 |
| 【私】日本赤十字秋田看護大学(定員合計:100) | | | |
| 看護学部 | ★ | 100 | 秋田市 |
| 【私】ノースアジア大学(定員合計:280) | | | |
| 経済学部 | ★ | 120 | 秋田市 |
| 法学部 | ★ | 160 | 秋田市 |

● 都道府県内高卒者の大学進学先

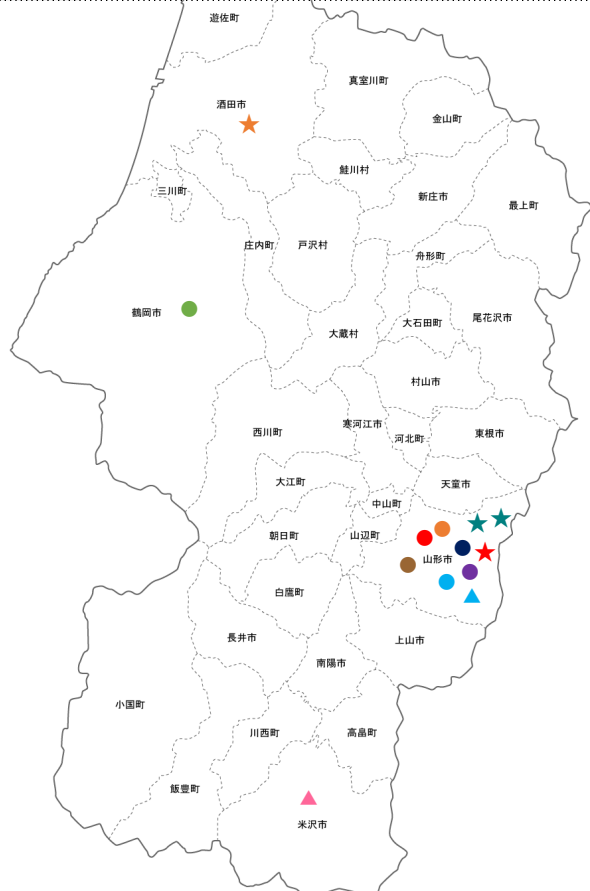


● 都道府県内大学入学者の出身高校所在地



● 地域産業に関する基礎データ

| | | | | |
|------------------|-----------|--------|--------------|---------|
| 県庁所在地 | 山形市 | | 卸売業, 小売業 | 9,773 |
| 人口 | 1,068,027 | 企業数 | 建設業 | 5,708 |
| 5年間人口増減 | -55,864 | | 宿泊業, 飲食サービス業 | 5,427 |
| 有効求人倍率 | 保安 | 6.62 | 製造業 | 106,493 |
| | 建設・採掘 | 6.38 | 卸売業, 小売業 | 93,586 |
| | 専門的・技術的 | 2.18 | 医療, 福祉 | 62,958 |
| 一人当たり賃金 (百万円) | 金融業, 保険業 | 494.14 | 卸売業, 小売業 | 26,945 |
| | 教育, 学習支援業 | 455.11 | 製造業 | 26,587 |
| | 建設業 | 445.35 | 医療, 福祉 | 10,115 |
| 労働生産性 (千円/人) | 金融業, 保険業 | 6,597 | 製造業 | 3,836 |
| | 情報通信業 | 6,349 | 卸売業, 小売業 | 2,711 |
| | 複合サービス事業 | 6,065 | 医療, 福祉 | 2,118 |



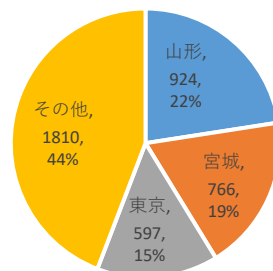
● 高等教育に関する基礎データ

| | | | |
|-------------------|--------|------|-------|
| 18歳人口【2021】 | 10,269 | | |
| 高校等卒業生数【2021】 | 9,555 | | |
| 大学進学者数【2021】 | 4,097 | | |
| 大学進学率【2021】 | 39.9% | | |
| 大学進学率(国公私別)【2021】 | 11.0% | 2.7% | 26.2% |
| 短大進学率【2021】 | 4.7% | | |
| 専門学校進学率(現役)【2021】 | 18.1% | | |
| 大学数【2021】 | 6 | | |
| 大学数(国公私別)【2021】 | 1 | 2 | 3 |
| 入学定員【2021】 | 2,766 | | |
| 入学定員(国公私別)【2021】 | 1,663 | 145 | 958 |
| 大学入学者数【2021】 | 2,792 | | |
| 県外から流入【2021】 | 1,868 | | |
| 県内から流出【2021】 | 3,173 | | |
| 流出入差(流入-流出)【2021】 | -1,305 | | |
| 自県進学率【2021】 | 22.6% | | |
| 大学進学率推計(合計)【2040】 | 42.2% | | |
| 大学進学率推計(男)【2040】 | 46.5% | | |
| 大学進学率推計(女)【2040】 | 37.8% | | |

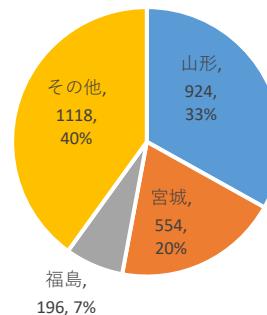
● 大学学部に関する基礎データ

| | | | |
|--------------------------|----|-----|-----|
| 【国】山形大学(定員合計: 1,663) | | | |
| 人文社会科学部 | ●● | 290 | 山形市 |
| 地域教育文化学部 | ● | 175 | 山形市 |
| 理学部 | ● | 210 | 山形市 |
| 医学部 | ● | 173 | 山形市 |
| 工学部 | ● | 650 | 米沢市 |
| 農学部 | ● | 165 | 鶴岡市 |
| 【公】山形県立保健医療大学(定員合計: 103) | | | |
| 保健医療学部 | ▲ | 103 | 山形市 |
| 【公】山形県立米沢栄養大学(定員合計: 42) | | | |
| 健康栄養学部 | ▲ | 42 | 米沢市 |
| 【私】東北芸術工科大学(定員合計: 593) | | | |
| 芸術学部 | ★ | 269 | 山形市 |
| デザイン工学部 | ★ | 324 | 山形市 |
| 【私】東北公益文科大学(定員合計: 235) | | | |
| 公益学部 | ★ | 235 | 酒田市 |
| 【私】東北文教大学(定員合計: 130) | | | |
| 人間科学部 | ★ | 130 | 山形市 |

● 都道府県内高卒者の大学進学先



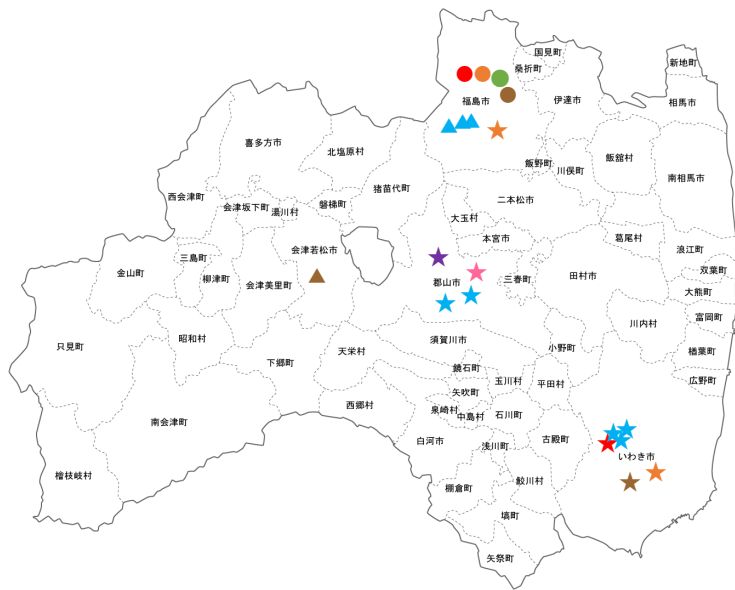
● 都道府県内大学入学者の出身高校所在地





● 地域産業に関する基礎データ

| | | | | | |
|------------------|---------------|--------|---------------|--------------|---------|
| 県庁所在地 | 福島市 | | 企業数 | 卸売業, 小売業 | 14,550 |
| 人口 | 1,833,152 | | | 建設業 | 8,990 |
| 5年間人口増減 | -80,887 | | | 宿泊業, 飲食サービス業 | 8,060 |
| 有効求人倍率 | 保安 | 7.01 | 従業者数 | 製造業 | 163,815 |
| | 建設・採掘 | 4.25 | | 卸売業, 小売業 | 154,720 |
| | 専門的・技術的 | 2.20 | | 医療, 福祉 | 99,733 |
| 一人当たり賃金 (百万円) | 電気・ガス・熱供給・水道業 | 490.48 | 売上高 (億円) | 卸売業, 小売業 | 51,024 |
| | 金融業, 保険業 | 490.44 | | 製造業 | 50,802 |
| | 教育, 学習支援業 | 471.92 | | 医療, 福祉 | 17,008 |
| 労働生産性 (千円/人) | 電気・ガス・熱供給・水道業 | 24,813 | 付加価値額 (億円) | 卸売業, 小売業 | 5,259 |
| | 漁業 | 7,599 | | 製造業 | 4,305 |
| | 金融業, 保険業 | 7,408 | | 医療, 福祉 | 3,689 |

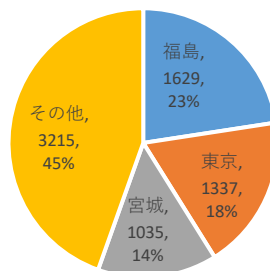


● 高等教育に関する基礎データ

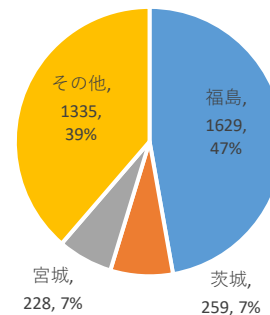
| | | | |
|-------------------|--------|------|-------|
| 18歳人口【2021】 | 17,622 | | |
| 高校等卒業者数【2021】 | 16,130 | | |
| 大学進学者数【2021】 | 7,215 | | |
| 大学進学率【2021】 | 40.9% | | |
| 大学進学率(国公私別)【2021】 | 7.6% | 3.2% | 30.1% |
| 短大進学率【2021】 | 5.0% | | |
| 専門学校進学率(現役)【2021】 | 15.6% | | |
| 大学数【2021】 | 8 | | |
| 大学数(国公私別)【2021】 | 1 | 2 | 5 |
| 入学定員【2021】 | 3,579 | | |
| 入学定員(国公私別)【2021】 | 945 | 599 | 2,035 |
| 大学入学者数【2021】 | 3,451 | | |
| 県外から流入【2021】 | 1,822 | | |
| 県内から流出【2021】 | 5,586 | | |
| 流出入差(流入-流出)【2021】 | -3,764 | | |
| 自県進学率【2021】 | 22.6% | | |
| 大学進学率推計(合計)【2040】 | 46.0% | | |
| 大学進学率推計(男)【2040】 | 46.0% | | |
| 大学進学率推計(女)【2040】 | 46.0% | | |

| | | | |
|------------------------|----|-------|-------|
| 【国】福島大学(定員合計: 945) | | | |
| 人文社会学群 | ●● | 685 | 福島市 |
| 農学群 | ● | 100 | 福島市 |
| 理工学群 | ● | 160 | 福島市 |
| 【公】会津大学(定員合計: 240) | | | |
| コンピュータ理工学部 | ▲ | 240 | 会津若松市 |
| 【公】福島県立医科大学(定員合計: 359) | | | |
| 医学部 | ▲ | 130 | 福島市 |
| 看護学部 | ▲ | 84 | 福島市 |
| 保健科学部 | ▲ | 145 | 福島市 |
| 【私】医療創生大学(定員合計: 410) | | | |
| 心理学部 | ★ | 60 | いわき市 |
| 看護学部 | ★ | 80 | いわき市 |
| 健康医療科学部 | ★ | 100 | いわき市 |
| 薬学部 | ★ | 90 | いわき市 |
| 【私】奥羽大学(定員合計: 240) | | | |
| 歯学部 | ★ | 100 | 郡山市 |
| 薬学部 | ★ | 140 | 郡山市 |
| 【私】郡山女子大学(定員合計: 120) | | | |
| 家政学部 | ★ | 120 | 郡山市 |
| 【私】東日本国際大学(定員合計: 205) | | | |
| 経済経営学部 | ★ | 145 | いわき市 |
| 健康福祉学部 | ★ | 60 | いわき市 |
| 【私】福島学院大学(定員合計: 110) | | | |
| 福祉学部 | ★ | 110 | 福島市 |
| 【私】日本大学(定員合計: 15,341) | | | |
| 工学部 | ★ | 1,030 | 郡山市 |

● 都道府県内高卒者の大学進学先



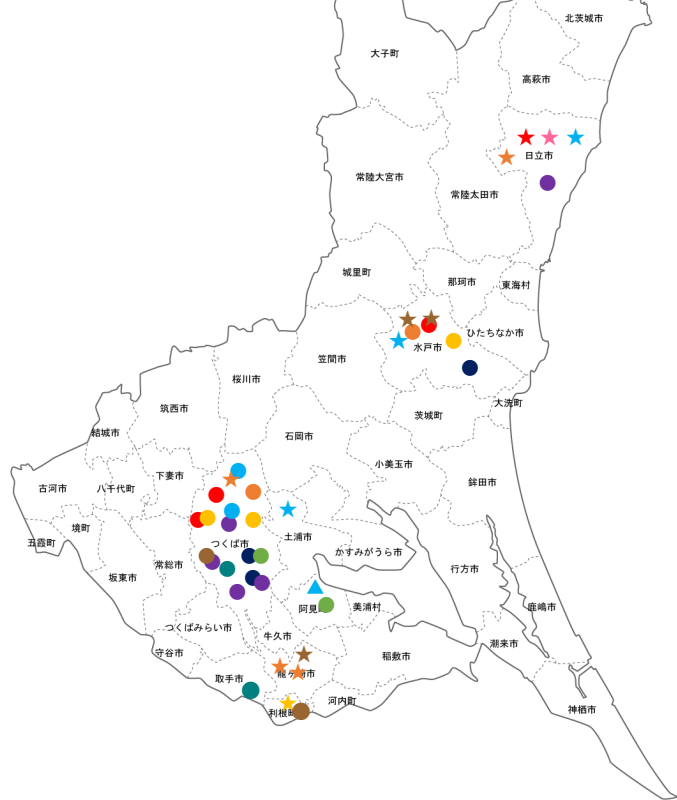
● 都道府県内大学入学者の出身高校所在地





● 地域産業に関する基礎データ

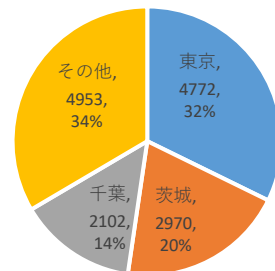
| | | | | | |
|------------------|------------------|--------|--------------|----------|---------|
| 県庁所在地 | 水戸市 | 企業数 | 卸売業, 小売業 | 18,608 | |
| 人口 | 2,867,009 | | 建設業 | 13,521 | |
| 5年間人口増減 | -49,967 | | 宿泊業, 飲食サービス業 | 9,689 | |
| 有効求人倍率 | 保安 | 5.46 | 製造業 | 280,530 | |
| | 建設・採掘 | 5.20 | 卸売業, 小売業 | 233,297 | |
| | サービス | 3.08 | 医療, 福祉 | 145,001 | |
| 一人当たり賃金 (百万円) | 学術研究, 専門・技術サービス業 | 700.42 | 売上高 | 製造業 | 125,122 |
| | 電気・ガス・熱供給・水道業 | 587.34 | (億円) | 卸売業, 小売業 | 73,949 |
| | 金融業, 保険業 | 510.25 | | 医療, 福祉 | 21,649 |
| 労働生産性 (千円/人) | 電気・ガス・熱供給・水道業 | 16,337 | 付加価値額 | 製造業 | 7,301 |
| | 金融業, 保険業 | 9,158 | (億円) | 卸売業, 小売業 | 6,941 |
| | 鉱業, 採石業, 砂利採取業 | 7,558 | | 医療, 福祉 | 4,985 |



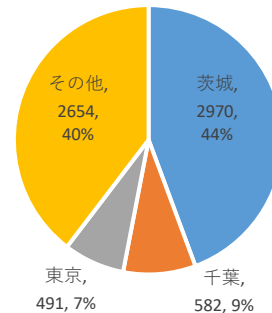
● 高等教育に関する基礎データ

| | | | |
|-------------------|--------|------|-------|
| 18歳人口【2021】 | 27,454 | | |
| 高校等卒業者数【2021】 | 25,234 | | |
| 大学進学者数【2021】 | 14,797 | | |
| 大学進学率【2021】 | 53.9% | | |
| 大学進学率(国公私別)【2021】 | 8.5% | 2.1% | 43.3% |
| 短大進学率【2021】 | 2.7% | | |
| 専門学校進学率(現役)【2021】 | 17.2% | | |
| 大学数【2021】 | 10 | | |
| 大学数(国公私別)【2021】 | 3 | 1 | 6 |
| 入学定員【2021】 | 6,461 | | |
| 入学定員(国公私別)【2021】 | 3,760 | 170 | 2,531 |
| 大学入学者数【2021】 | 6,697 | | |
| 県外から流入【2021】 | 3,727 | | |
| 県内から流出【2021】 | 11,827 | | |
| 流出入差(流入-流出)【2021】 | -8,101 | | |
| 自県進学率【2021】 | 20.1% | | |
| 大学進学率推計(合計)【2040】 | 61.1% | | |
| 大学進学率推計(男)【2040】 | 61.9% | | |
| 大学進学率推計(女)【2040】 | 60.2% | | |

● 都道府県内高卒者の大学進学先



● 都道府県内大学入学者の出身高校所在地

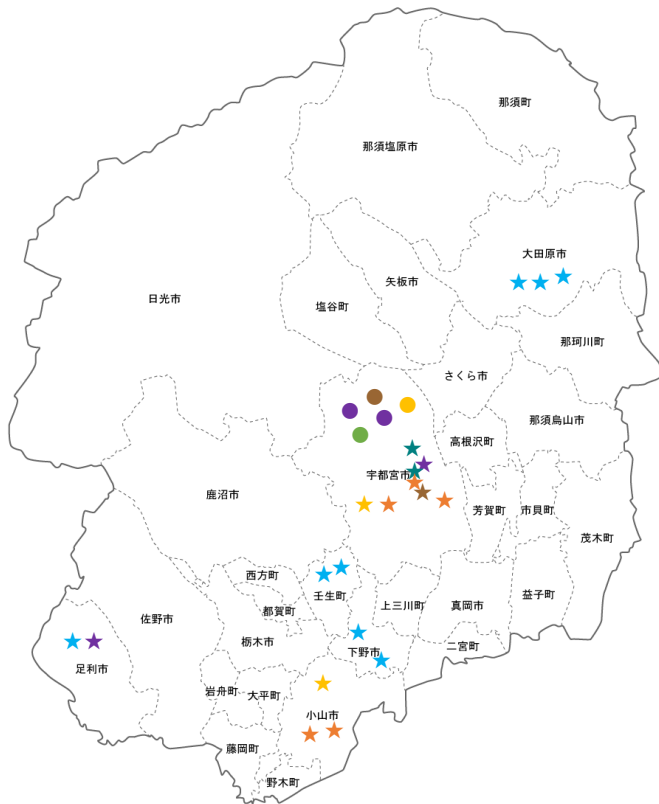


● 大学学部に関する基礎データ

| | | | |
|---------------------------|----|-----|------|
| 【国】茨城大学(定員合計:1,545) | | | |
| 人文社会科学部 | ●● | 360 | 水戸市 |
| 教育学部 | ● | 275 | 水戸市 |
| 理学部 | ● | 205 | 水戸市 |
| 工学部 | ● | 545 | 日立市 |
| 農学部 | ● | 160 | 阿見町 |
| 【国】筑波大学(定員合計:2,101) | | | |
| 人文・文化学群 | ● | 240 | つくば市 |
| 社会・国際学群 | ● | 160 | つくば市 |
| 人間学群 | ●● | 120 | つくば市 |
| 生命環境学群 | ●● | 250 | つくば市 |
| 理工学群 | ●● | 520 | つくば市 |
| 情報学群 | ●● | 230 | つくば市 |
| 医学群 | ● | 241 | つくば市 |
| 体育専門学群 | ● | 240 | つくば市 |
| 芸術専門学群 | ● | 100 | つくば市 |
| 【国】東京芸術大学(定員合計:471) | | | |
| 美術学部 | ● | 24 | 取手市 |
| 【国】筑波技術大学(定員合計:90) | | | |
| 産業技術学部 | ● | 50 | つくば市 |
| 保健科学部 | ●● | 40 | つくば市 |
| 【公】茨城県立医療大学(定員合計:170) | | | |
| 保健医療学部 | ▲ | 170 | 阿見町 |
| 【私】茨城キリスト教大学(定員合計:550) | | | |
| 文学部 | ★ | 270 | 日立市 |
| 生活科学部 | ★ | 140 | 日立市 |
| 看護学部 | ★ | 80 | 日立市 |
| 経営学部 | ★ | 60 | 日立市 |
| 【私】筑波学院大学(定員合計:200) | | | |
| 経営情報学部 | ★ | 200 | つくば市 |
| 【私】つくば国際大学(定員合計:400) | | | |
| 医療保健学部 | ★ | 400 | 土浦市 |
| 【私】常磐大学(定員合計:721) | | | |
| 人間科学部 | ★ | 396 | 水戸市 |
| 総合政策学部 | ★ | 245 | 水戸市 |
| 看護学部 | ★ | 80 | 水戸市 |
| 【私】流通経済大学(定員合計:1,250) | | | |
| 経済学部 | ★ | 185 | 龍ヶ崎市 |
| 法学部 | ★ | 100 | 龍ヶ崎市 |
| スポーツ健康科学部 | ★ | 300 | 龍ヶ崎市 |
| 【私】日本ウェルネススポーツ大学(定員合計:75) | | | |
| スポーツプロモーション学部 | ● | 75 | 利根町 |

● 地域産業に関する基礎データ

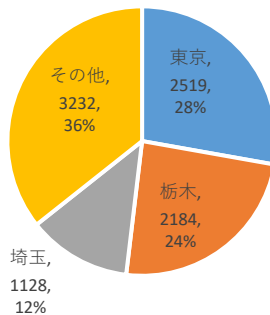
| | | | | | |
|------------------|---------------|--------|--------------|----------|---------|
| 県庁所在地 | 宇都宮市 | | 卸売業, 小売業 | 14,250 | |
| 人口 | 1,933,146 | 企業数 | 建設業 | 8,673 | |
| 5年間人口増減 | -41,109 | | 宿泊業, 飲食サービス業 | 8,168 | |
| 有効求人倍率 | 建設・採掘 | 5.82 | 製造業 | 208,355 | |
| | 保安 | 5.55 | 従業者数 | 卸売業, 小売業 | 164,790 |
| | 管理的 | 2.60 | | 医療, 福祉 | 99,282 |
| 一人当たり賃金 (百万円) | 電気・ガス・熱供給・水道業 | 644.45 | 売上高 | 製造業 | 90,393 |
| | 情報通信業 | 580.27 | (億円) | 卸売業, 小売業 | 61,504 |
| | 金融業, 保険業 | 575.22 | | 医療, 福祉 | 16,333 |
| 労働生産性 (千円/人) | 電気・ガス・熱供給・水道業 | 13,631 | 付加価値額 | 製造業 | 6,598 |
| | 金融業, 保険業 | 10,198 | (億円) | 卸売業, 小売業 | 6,504 |
| | 情報通信業 | 6,022 | | 医療, 福祉 | 3,183 |



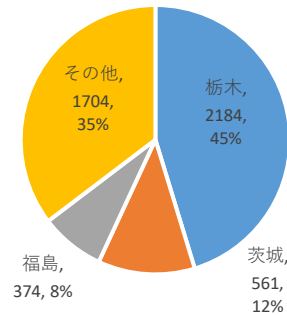
● 高等教育に関する基礎データ

| | | | |
|-------------------|--------|------|-------|
| 18歳人口【2021】 | 18,417 | | |
| 高校等卒業生数【2021】 | 17,183 | | |
| 大学進学者数【2021】 | 9,063 | | |
| 大学進学率【2021】 | 49.2% | | |
| 大学進学率(国公私別)【2021】 | 8.5% | 2.0% | 38.8% |
| 短大進学率【2021】 | 4.0% | | |
| 専門学校進学率(現役)【2021】 | 16.9% | | |
| 大学数【2021】 | 9 | | |
| 大学数(国公私別)【2021】 | 1 | 0 | 8 |
| 入学定員【2021】 | 4,668 | | |
| 入学定員(国公私別)【2021】 | 910 | 0 | 3,758 |
| 大学入学者数【2021】 | 4,823 | | |
| 県外から流入【2021】 | 2,639 | | |
| 県内から流出【2021】 | 6,879 | | |
| 流出入差(流入-流出)【2021】 | -4,240 | | |
| 自県進学率【2021】 | 24.1% | | |
| 大学進学率推計(合計)【2040】 | 51.1% | | |
| 大学進学率推計(男)【2040】 | 53.7% | | |
| 大学進学率推計(女)【2040】 | 48.4% | | |

● 都道府県内高卒者の大学進学先



● 都道府県内大学入学者の出身高校所在地

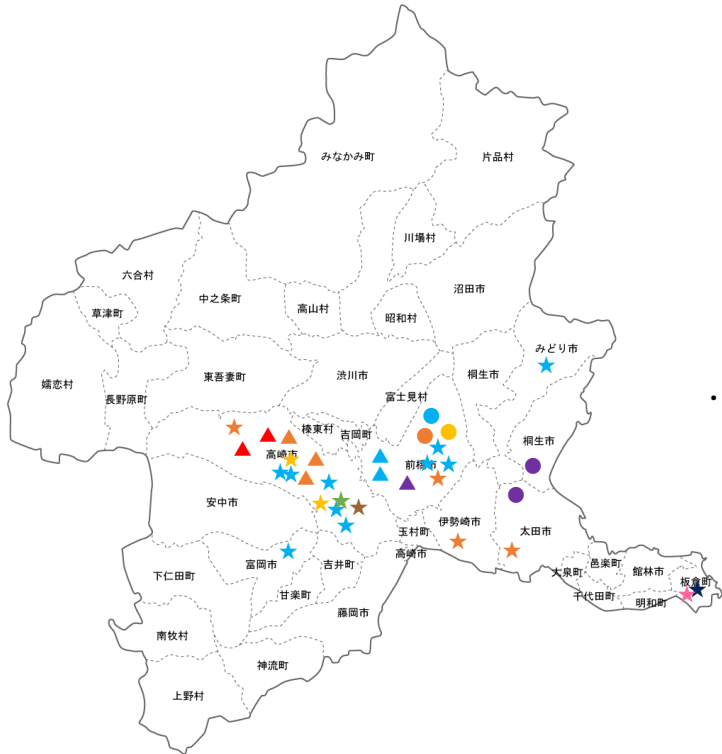


● 大学学部に関する基礎データ

| | | | |
|-------------------------|---|-----|------|
| 【国】宇都宮大学(定員合計:910) | | | |
| 地域デザイン科学部 | ● | 140 | 宇都宮市 |
| 国際学部 | ● | 90 | 宇都宮市 |
| 共同教育学部 | ● | 170 | 宇都宮市 |
| 工学部 | ● | 315 | 宇都宮市 |
| 農学部 | ● | 195 | 宇都宮市 |
| 【私】足利大学(定員合計:380) | | | |
| 工学部 | ★ | 300 | 足利市 |
| 看護学部 | ★ | 80 | 足利市 |
| 【私】宇都宮共和大学(定員合計:130) | | | |
| シティライフ学部 | ★ | 60 | 宇都宮市 |
| 子ども生活学部 | ★ | 70 | 宇都宮市 |
| 【私】国際医療福祉大学(定員合計:2,045) | | | |
| 保健医療学部 | ★ | 535 | 大田原市 |
| 医療福祉学部 | ★ | 140 | 大田原市 |
| 薬学部 | ★ | 180 | 大田原市 |
| 【私】作新学院大学(定員合計:300) | | | |
| 経営学部 | ★ | 200 | 宇都宮市 |
| 人間文化学部 | ★ | 100 | 宇都宮市 |
| 【私】自治医科大学(定員合計:228) | | | |
| 医学部 | ★ | 123 | 下野市 |
| 看護学部 | ★ | 105 | 下野市 |
| 【私】獨協医科大学(定員合計:215) | | | |
| 医学部 | ★ | 120 | 壬生町 |
| 看護学部 | ★ | 95 | 壬生町 |
| 【私】白鷺大学(定員合計:1,100) | | | |
| 経営学部 | ★ | 400 | 小山市 |
| 法学部 | ★ | 270 | 小山市 |
| 教育学部 | ★ | 430 | 小山市 |
| 【私】文星芸術大学(定員合計:95) | | | |
| 美術学部 | ★ | 95 | 宇都宮市 |
| 【私】帝京大学(定員合計:5,367) | | | |
| 理工学部 | ★ | 265 | 宇都宮市 |
| 医療技術学部 | ★ | 90 | 宇都宮市 |
| 経済学部 | ★ | 100 | 宇都宮市 |

● 地域産業に関する基礎データ

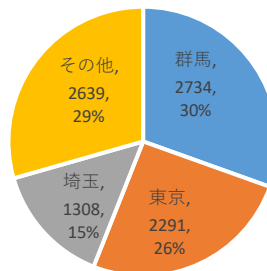
| | | | | | |
|------------------|------------------|--------|----------|----------|--------|
| 県庁所在地 | 前橋市 | | 卸売業, 小売業 | 14,574 | |
| 人口 | 1,939,110 | 企業数 | 建設業 | 9,383 | |
| 5年間人口増減 | -34,005 | | 製造業 | 9,108 | |
| 有効求人倍率 | 建設・採掘 | 5.24 | 製造業 | 227,992 | |
| | 保安 | 3.75 | 卸売業, 小売業 | 167,404 | |
| | サービス | 2.69 | 医療, 福祉 | 113,141 | |
| 一人当たり賃金 (百万円) | 電気・ガス・熱供給・水道業 | 629.64 | 売上高 | 製造業 | 94,469 |
| | 学術研究, 専門・技術サービス業 | 539.82 | (億円) | 卸売業, 小売業 | 74,812 |
| | 教育, 学習支援業 | 521.49 | | 医療, 福祉 | 16,378 |
| 労働生産性 (千円/人) | 電気・ガス・熱供給・水道業 | 14,006 | 付加価値額 | 製造業 | 8,072 |
| | 金融業, 保険業 | 9,440 | (億円) | 卸売業, 小売業 | 7,318 |
| | 製造業 | 5,445 | | 医療, 福祉 | 3,798 |



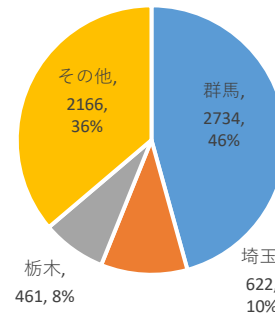
● 高等教育に関する基礎データ

| | | | |
|-------------------|--------|-------|-------|
| 18歳人口【2021】 | 18,806 | | |
| 高校等卒業者数【2021】 | 16,849 | | |
| 大学進学者数【2021】 | 8,971 | | |
| 大学進学率【2021】 | 47.7% | | |
| 大学進学率(国公私別)【2021】 | 7.9% | 3.7% | 36.0% |
| 短大進学率【2021】 | 4.2% | | |
| 専門学校進学率(現役)【2021】 | 15.5% | | |
| 大学数【2021】 | 15 | | |
| 大学数(国公私別)【2021】 | 1 | 4 | 10 |
| 入学定員【2021】 | 5,785 | | |
| 入学定員(国公私別)【2021】 | 1,098 | 1,482 | 3,205 |
| 大学入学者数【2021】 | 5,983 | | |
| 県外から流入【2021】 | 3,249 | | |
| 県内から流出【2021】 | 6,237 | | |
| 流出入差(流入-流出)【2021】 | -2,988 | | |
| 自県進学率【2021】 | 30.5% | | |
| 大学進学率推計(合計)【2040】 | 50.6% | | |
| 大学進学率推計(男)【2040】 | 56.1% | | |
| 大学進学率推計(女)【2040】 | 44.9% | | |

● 都道府県内高卒者の大学進学先



● 都道府県内大学入学者の出身高校所在地



● 大学学部に関する基礎データ①

| | | | |
|---------------------------|----|-----|------------|
| 【国】群馬大学(定員合計:1,098) | | | |
| 共同教育学部 | ● | 190 | 前橋市 |
| 情報学部 | ● | 170 | 前橋市 |
| 医学部 | ● | 268 | 前橋市 |
| 理工学部 | ● | 470 | 桐生市 太田市 |
| 【公】群馬県立県民健康科学大学(定員合計:115) | | | |
| 看護学部 | ▲ | 80 | 前橋市 |
| 診療放射線学部 | ▲ | 35 | 前橋市 |
| 【公】群馬県立女子大学(定員合計:200) | | | |
| 文学部 | ▲ | 140 | 玉村町 |
| 国際コミュニケーション学部 | ▲▲ | 60 | 玉村町 |
| 【公】高崎経済大学(定員合計:900) | | | |
| 経済学部 | ▲ | 480 | 高崎市 |
| 地域政策学部 | ▲ | 420 | 高崎市 |
| 【公】前橋工科大学(定員合計:267) | | | |
| 工学部 | ▲ | 267 | 前橋市 |
| 【私】関東学園大学(定員合計:190) | | | |
| 経済学部 | ★ | 190 | 太田市 |
| 【私】共愛学園前橋国際大学(定員合計:299) | | | |
| 国際社会学部 | ★ | 299 | 前橋市 |
| 【私】桐生大学(定員合計:140) | | | |
| 医療保健学部 | ★ | 140 | みどり市 |
| 【私】群馬医療福祉大学(定員合計:320) | | | |
| 社会福祉学部 | ★ | 90 | 前橋市 |
| 看護学部 | ★ | 80 | 藤岡市 |
| 医療技術学部 | ★ | 80 | 前橋市 |
| リハビリテーション学部 | ★ | 70 | 前橋市 |
| 【私】群馬パース大学(定員合計:380) | | | |
| 保健科学部 | ★ | 260 | 高崎市 |
| リハビリテーション学部 | ★ | 120 | 高崎市 |
| 【私】上武大学(定員合計:510) | | | |
| ビジネス情報学部 | ★ | 410 | 伊勢崎市 |
| 看護学部 | ★ | 100 | 高崎市 |
| 【私】高崎健康福祉大学(定員合計:620) | | | |
| 健康福祉学部 | ★ | 210 | 高崎市 |
| 薬学部 | ★ | 90 | 高崎市 |
| 保健医療学部 | ★ | 140 | 高崎市 |
| 農学部 | ★ | 100 | 高崎市 |
| 人間発達学部 | ★ | 80 | 高崎市 |

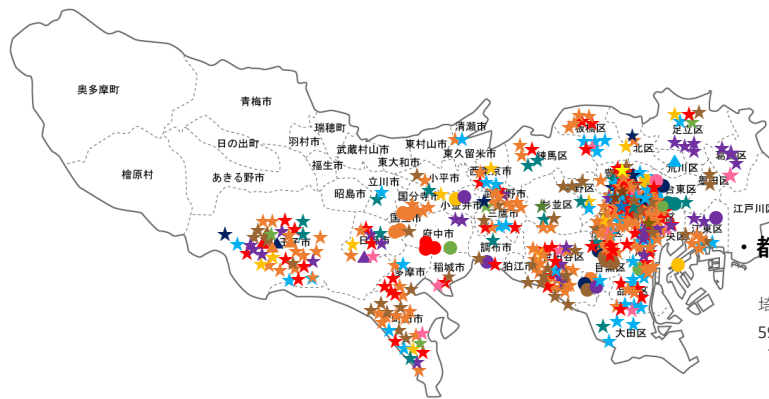
● 大学学部に関する基礎データ②

| | | | |
|---------------------|---|-----|------------|
| 【私】高崎商科大学(定員合計:200) | | | |
| 商学部 | ★ | 200 | 高崎市 |
| 【私】東洋大学(定員合計:7,256) | | | |
| 生命科学部 | ★ | 226 | 邑楽郡 板倉町 |
| 食環境科学部 | ★ | 220 | 邑楽郡 板倉町 |
| 【私】育英大学(定員合計:100) | | | |
| 教育学部 | ★ | 100 | 高崎市 |

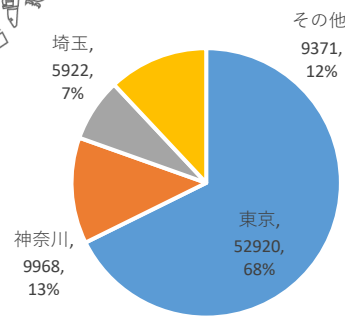


● 地域産業に関する基礎データ

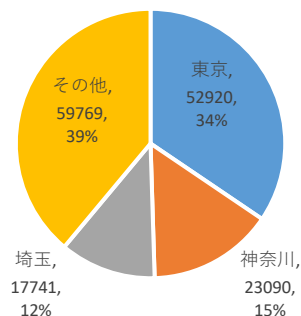
| | | | | | |
|------------------|-----------------|---------|---------------|-------------------|-----------|
| 県庁所在地 | 新宿区 | | | 卸売業、小売業 | 90,673 |
| 人口 | 14,047,594 | | 企業数 | 宿泊業、飲食サービス業 | 56,692 |
| 5年間人口増減 | 532,322 | | | 不動産業、物品賃貸業 | 47,440 |
| 有効求人倍率 | 保安 | 11.99 | 従業員数 | 卸売業、小売業 | 1,983,374 |
| | 建設・採掘 | 5.35 | | サービス業(他に分類されないもの) | 1,024,147 |
| | サービス | 2.67 | | 宿泊業、飲食サービス業 | 865,996 |
| 一人当たり賃金 (百万円) | 鉱業、採石業、砂利採取業 | 922.89 | 売上高 (億円) | 卸売業、小売業 | 2,031,444 |
| | 金融業、保険業 | 744.47 | | 医療、福祉 | 205,979 |
| | 電気・ガス・熱供給・水道業 | 704.25 | | 学術研究、専門・技術サービス業 | 187,657 |
| 労働生産性 (千円/人) | 鉱業、採石業、砂利採取業 | 131,729 | 付加価値額 (億円) | 製造業 | 219,102 |
| | 学術研究、専門・技術サービス業 | 16,678 | | 卸売業、小売業 | 180,603 |
| | 金融業、保険業 | 15,586 | | 金融業、保険業 | 131,040 |



● 都道府県内高卒者の大学進学先



● 都道府県内大学入学者の出身高校所在地



● 高等教育に関する基礎データ

| | | | |
|-------------------|---------|-------|---------|
| 18歳人口【2021】 | 104,150 | | |
| 高校等卒業者数【2021】 | 101,997 | | |
| 大学進学者数【2021】 | 78,180 | | |
| 大学進学率【2021】 | 75.1% | | |
| 大学進学率(国公私別)【2021】 | 6.7% | 1.0% | 67.3% |
| 短大進学率【2021】 | 1.9% | | |
| 専門学校進学率(現役)【2021】 | 11.8% | | |
| 大学数【2021】 | 147 | | |
| 大学数(国公私別)【2021】 | 12 | 2 | 133 |
| 入学定員【2021】 | 153,377 | | |
| 入学定員(国公私別)【2021】 | 9,716 | 1,570 | 142,091 |
| 大学入学者数【2021】 | 153,519 | | |
| 県外から流入【2021】 | 100,599 | | |
| 県内から流出【2021】 | 25,261 | | |
| 流入差(流入-流出)【2021】 | 75,339 | | |
| 自県進学率【2021】 | 67.7% | | |
| 大学進学率推計(合計)【2040】 | 80.5% | | |
| 大学進学率推計(男)【2040】 | 80.5% | | |
| 大学進学率推計(女)【2040】 | 80.5% | | |

● 大学学部に関する基礎データ①

| | | | |
|-----------------------|----|-------|------|
| 【国】お茶の水女子大学(定員合計:452) | | | |
| 文教育学部 | ●● | 202 | 文京区 |
| 理学部 | ● | 125 | 文京区 |
| 生活科学部 | ● | 125 | 文京区 |
| 【国】電気通信大学(定員合計:720) | | | |
| 情報理工学域 | ● | 720 | 調布市 |
| 【国】東京大学(定員合計:3,063) | | | |
| 法学部 | ● | 400 | 文京区 |
| 医学部 | ● | 150 | 文京区 |
| 工学部 | ● | 938 | 文京区 |
| 文学部 | ● | 350 | 文京区 |
| 理学部 | ● | 280 | 文京区 |
| 農学部 | ● | 290 | 文京区 |
| 経済学部 | ● | 340 | 文京区 |
| 教養学部 | ●● | 140 | 目黒区 |
| 教育学部 | ● | 95 | 文京区 |
| 薬学部 | ● | 80 | 文京区 |
| 【国】東京外国語大学(定員合計:745) | | | |
| 言語文化学部 | ● | 335 | 府中市 |
| 国際社会学部 | ● | 335 | 府中市 |
| 国際日本学部 | ● | 75 | 府中市 |
| 【国】東京海洋大学(定員合計:435) | | | |
| 海洋工学部 | ● | 160 | 港区 |
| 海洋資源環境学部 | ● | 105 | 港区 |
| 海洋生命科学部 | ● | 170 | 江東区 |
| 【国】東京学芸大学(定員合計:1,010) | | | |
| 教育学部 | ● | 1,010 | 小金井市 |
| 【国】東京芸術大学(定員合計:471) | | | |
| 美術学部 | ● | 210 | 台東区 |
| 音楽学部 | ● | 237 | 台東区 |
| 【国】東京工業大学(定員合計:1,068) | | | |
| 理学院 | ● | 151 | 目黒区 |
| 工学院 | ● | 358 | 目黒区 |
| 物質理工学院 | ● | 183 | 目黒区 |
| 情報理工学院 | ● | 92 | 目黒区 |
| 生命理工学院 | ● | 150 | 目黒区 |
| 環境・社会理工学院 | ● | 134 | 目黒区 |
| 【国】東京農工大学(定員合計:821) | | | |
| 農学部 | ● | 300 | 府中市 |
| 工学部 | ● | 521 | 小金井市 |



● 大学学部に関する基礎データ②

| 【国】一橋大学(定員合計:955) | | | |
|-----------------------|---|-----|------|
| 法学部 | ● | 170 | 国立市 |
| 社会学部 | ● | 235 | 国立市 |
| 経済学部 | ● | 275 | 国立市 |
| 商学部 | ● | 275 | 国立市 |
| 【公】東京都立大学(定員合計:1,570) | | | |
| 人文社会学部 | ▲ | 200 | 八王子市 |
| 都市環境学部 | ▲ | 255 | 八王子市 |
| 経済経営学部 | ▲ | 200 | 八王子市 |
| 法学部 | ▲ | 200 | 八王子市 |
| 理学部 | ▲ | 200 | 八王子市 |
| システムデザイン学部 | ▲ | 320 | 日野市 |
| 健康福祉学部 | ▲ | 195 | 荒川区 |
| 【私】青山学院大学(定員合計:4,490) | | | |
| 文学部 | ★ | 740 | 渋谷区 |
| 教育人間科学部 | ★ | 298 | 渋谷区 |
| 経済学部 | ★ | 539 | 渋谷区 |
| 法学部 | ★ | 500 | 渋谷区 |
| 経営学部 | ★ | 520 | 渋谷区 |
| 国際政治経済学部 | ★ | 304 | 渋谷区 |
| 総合文化政策学部 | ★ | 259 | 渋谷区 |
| 【私】亜細亜大学(定員合計:1,505) | | | |
| 経営学部 | ★ | 490 | 武蔵野市 |
| 経済学部 | ★ | 250 | 武蔵野市 |
| 法学部 | ★ | 340 | 武蔵野市 |
| 国際関係学部 | ★ | 280 | 武蔵野市 |
| 都市創造学部 | ★ | 145 | 武蔵野市 |
| 【私】桜美林大学(定員合計:2,520) | | | |
| 芸術文化学群 | ★ | 400 | 町田市 |
| 健康福祉学群 | ★ | 300 | 町田市 |
| ビジネスマネジメント学群 | ★ | 480 | 新宿区 |
| リベラルアーツ学群 | ★ | 950 | 町田市 |
| グローバル・コミュニケー ション学群 | ★ | 250 | 町田市 |
| 航空・マネジメント学群 | ★ | 140 | 多摩市 |

| 【私】大妻女子大学(定員合計:1,575) | | | |
|-----------------------|---|-----|------|
| 家政学部 | ★ | 490 | 千代田区 |
| 文学部 | ★ | 360 | 千代田区 |
| 社会情報学部 | ★ | 300 | 多摩市 |
| 人間関係学部 | ★ | 260 | 多摩市 |
| 比較文化学部 | ★ | 165 | 多摩市 |
| 【私】嘉悦大学(定員合計:290) | | | |
| 経営経済学部 | ★ | 290 | 小平市 |
| 【私】学習院大学(定員合計:2,065) | | | |
| 法学部 | ★ | 480 | 豊島区 |
| 経済学部 | ★ | 500 | 豊島区 |
| 文学部 | ★ | 675 | 豊島区 |
| 理学部 | ★ | 210 | 豊島区 |
| 国際社会科学部 | ★ | 200 | 豊島区 |
| 【私】学習院女子大学(定員合計:355) | | | |
| 国際文化交流学部 | ★ | 355 | 新宿区 |
| 【私】川村学園女子大学(定員合計:360) | | | |
| 文学部 | ★ | 30 | 豊島区 |
| 生活創造学部 | ★ | 40 | 豊島区 |
| 【私】杏林大学(定員合計:1,281) | | | |
| 医学部 | ★ | 115 | 三鷹市 |
| 保健学部 | ★ | 686 | 三鷹市 |
| 総合政策学部 | ★ | 230 | 三鷹市 |
| 外国語学部 | ★ | 250 | 三鷹市 |
| 【私】共立女子大学(定員合計:1,295) | | | |
| 家政学部 | ★ | 445 | 千代田区 |
| 文芸学部 | ★ | 350 | 千代田区 |
| 国際学部 | ★ | 250 | 千代田区 |
| 看護学部 | ★ | 100 | 千代田区 |
| ビジネス学部 | ★ | 150 | 千代田区 |
| 【私】国立音楽大学(定員合計:320) | | | |
| 音楽学部 | ★ | 320 | 立川市 |
| 【私】恵泉女学園大学(定員合計:290) | | | |
| 人文学部 | ★ | 130 | 多摩市 |
| 人間社会学部 | ★ | 160 | 多摩市 |

| 【私】工学院大学(定員合計:1,399) | | | |
|----------------------------|---|-----|------|
| 先進工学部 | ★ | 365 | 新宿区 |
| 工学部 | ★ | 379 | 新宿区 |
| 建築学部 | ★ | 345 | 新宿区 |
| 情報学部 | ★ | 310 | 新宿区 |
| 【私】國學院大学(定員合計:2,210) | | | |
| 文学部 | ★ | 690 | 渋谷区 |
| 経済学部 | ★ | 510 | 渋谷区 |
| 法学部 | ★ | 500 | 渋谷区 |
| 神道文化学部 | ★ | 180 | 渋谷区 |
| 【私】国際医療福祉大学(定員合計:2,045) | | | |
| 赤坂心理・医療福祉マネ ジメント学部 | ★ | 120 | 港区 |
| 【私】国際基督教大学(定員合計:620) | | | |
| 教養学部 | ★ | 620 | 三鷹市 |
| 【私】国際ファッション専門職大学(定員合計:194) | | | |
| 国際ファッション学部 | ★ | 118 | 新宿区 |
| 【私】国士舘大学(定員合計:2,820) | | | |
| 政経学部 | ★ | 535 | 世田谷区 |
| 体育学部 | ★ | 540 | 多摩市 |
| 理工学部 | ★ | 335 | 世田谷区 |
| 法学部 | ★ | 400 | 世田谷区 |
| 文学部 | ★ | 390 | 世田谷区 |
| 21世紀アジア学部 | ★ | 350 | 町田市 |
| 経営学部 | ★ | 270 | 世田谷区 |
| 【私】こども教育宝仙大学(定員合計:100) | | | |
| こども教育学部 | ★ | 100 | 中野区 |
| 【私】駒澤大学(定員合計:3,317) | | | |
| 仏教学部 | ★ | 192 | 世田谷区 |
| 文学部 | ★ | 826 | 世田谷区 |
| 経済学部 | ★ | 748 | 世田谷区 |
| 法学部 | ★ | 664 | 世田谷区 |
| 経営学部 | ★ | 525 | 世田谷区 |
| 医療健康科学部 | ★ | 62 | 世田谷区 |
| グローバル・メディア・スタ ディーズ学部 | ★ | 300 | 世田谷区 |



● 大学学部に関する基礎データ③

| | | | |
|--------------------------------------|---|-----|------|
| 【私】駒沢女子大学(定員合計:530) | | | |
| 看護学部 | ★ | 80 | 稲城市 |
| 人間健康学部 | ★ | 80 | 稲城市 |
| 人間総合学群 | ★ | 370 | 稲城市 |
| 【私】産業能率大学(定員合計:810) | | | |
| 経営学部 | ★ | 480 | 世田谷区 |
| 【私】至誠館大学(定員合計:240) | | | |
| 現代社会学部 | ★ | 140 | 豊島区 |
| 【私】実践女子大学(定員合計:920) | | | |
| 文学部 | ★ | 310 | 渋谷区 |
| 生活科学部 | ★ | 410 | 日野市 |
| 人間社会学部 | ★ | 200 | 渋谷区 |
| 【私】芝浦工業大学(定員合計:1,860) | | | |
| 建築学部 | ★ | 240 | 港区 |
| 【私】淑徳大学(定員合計:1,220) | | | |
| 人文学部 | ★ | 145 | 板橋区 |
| 【私】順天堂大学(定員合計:1,536) | | | |
| 保健医療学部 | ★ | 240 | 文京区 |
| 国際教養学部 | ★ | 240 | 文京区 |
| 【私】上智大学(定員合計:2,801) | | | |
| 神学部 | ★ | 40 | 千代田区 |
| 文学部 | ★ | 510 | 千代田区 |
| 総合人間科学部 | ★ | 305 | 千代田区 |
| 法学部 | ★ | 330 | 千代田区 |
| 経済学部 | ★ | 330 | 千代田区 |
| 外国語学部 | ★ | 500 | 千代田区 |
| 総合グローバル学部 | ★ | 220 | 千代田区 |
| 国際教養学部 | ★ | 186 | 千代田区 |
| 理工学部 | ★ | 380 | 千代田区 |
| 【私】情報経営イノベーション専門職大学(定員合計:200) | | | |
| 情報経営イノベーション学部 | ★ | 200 | 墨田区 |

| | | | |
|------------------------------|---|-----|------|
| 【私】昭和女子大学(定員合計:1,526) | | | |
| 人間文化学部 | ★ | 220 | 世田谷区 |
| グローバルビジネス学部 | ★ | 170 | 世田谷区 |
| 人間社会学部 | ★ | 400 | 世田谷区 |
| 食健康科学部 | ★ | 227 | 世田谷区 |
| 環境デザイン学部 | ★ | 210 | 世田谷区 |
| 国際学部 | ★ | 299 | 世田谷区 |

| | | | |
|----------------------------|---|-----|-----|
| 【私】昭和薬科大学(定員合計:240) | | | |
| 薬学部 | ★ | 240 | 町田市 |

| | | | |
|----------------------------|---|-----|-----|
| 【私】女子美術大学(定員合計:570) | | | |
| 芸術学部 | ★ | 160 | 杉並区 |

| | | | |
|----------------------------|---|-----|-----|
| 【私】白梅学園大学(定員合計:225) | | | |
| 子ども学部 | ★ | 225 | 小平市 |

| | | | |
|-----------------------------|---|-----|-----|
| 【私】白百合女子大学(定員合計:475) | | | |
| 文学部 | ★ | 280 | 調布市 |
| 人間総合学部 | ★ | 195 | 調布市 |

| | | | |
|----------------------------|---|-----|-----|
| 【私】杉野服飾大学(定員合計:240) | | | |
| 服飾学部 | ★ | 240 | 品川区 |

| | | | |
|----------------------------|---|-----|------|
| 【私】成蹊大学(定員合計:1,780) | | | |
| 経済学部 | ★ | 230 | 武蔵野市 |
| 理工学部 | ★ | 400 | 武蔵野市 |
| 経営学部 | ★ | 290 | 武蔵野市 |
| 文学部 | ★ | 420 | 武蔵野市 |
| 法学部 | ★ | 440 | 武蔵野市 |

| | | | |
|----------------------------|---|-----|------|
| 【私】成城大学(定員合計:1,215) | | | |
| 経済学部 | ★ | 360 | 世田谷区 |
| 文芸学部 | ★ | 375 | 世田谷区 |
| 法学部 | ★ | 240 | 世田谷区 |
| 社会イノベーション学部 | ★ | 240 | 世田谷区 |

| | | | |
|----------------------------|---|-----|-----|
| 【私】聖心女子大学(定員合計:490) | | | |
| 現代教養学部 | ★ | 490 | 渋谷区 |

| | | | |
|----------------------------|---|-----|-----|
| 【私】清泉女子大学(定員合計:390) | | | |
| 文学部 | ★ | 390 | 品川区 |

| | | | |
|-----------------------------|---|-----|-----|
| 【私】聖路加国際大学(定員合計:100) | | | |
| 看護学部 | ★ | 100 | 中央区 |

| | | | |
|----------------------------|---|-----|------|
| 【私】専修大学(定員合計:4,000) | | | |
| 国際コミュニケーション学部 | ★ | 221 | 千代田区 |
| 法学部 | ★ | 697 | 千代田区 |
| 商学部 | ★ | 648 | 千代田区 |

| | | | |
|----------------------------|---|-----|------|
| 【私】創価大学(定員合計:1,500) | | | |
| 経済学部 | ★ | 190 | 八王子市 |
| 法学部 | ★ | 240 | 八王子市 |
| 文学部 | ★ | 350 | 八王子市 |
| 経営学部 | ★ | 190 | 八王子市 |
| 教育学部 | ★ | 180 | 八王子市 |
| 理工学部 | ★ | 180 | 八王子市 |
| 看護学部 | ★ | 80 | 八王子市 |
| 国際教養学部 | ★ | 90 | 八王子市 |

| | | | |
|----------------------------|---|-----|-----|
| 【私】大正大学(定員合計:1,125) | | | |
| 仏教学部 | ★ | 100 | 豊島区 |
| 社会共生学部 | ★ | 195 | 豊島区 |
| 心理社会学部 | ★ | 230 | 豊島区 |
| 文学部 | ★ | 295 | 豊島区 |
| 表現学部 | ★ | 205 | 豊島区 |
| 地域創生学部 | ★ | 100 | 豊島区 |

| | | | |
|---------------------------|---|-----|-----|
| 【私】高千穂大学(定員合計:550) | | | |
| 商学部 | ★ | 230 | 杉並区 |
| 経営学部 | ★ | 230 | 杉並区 |
| 人間科学部 | ★ | 90 | 杉並区 |

| | | | |
|--------------------------|---|-----|-----|
| 【私】宝塚大学(定員合計:230) | | | |
| 東京メディア芸術学部 | ★ | 130 | 新宿区 |

| | | | |
|----------------------------|---|-----|------|
| 【私】拓殖大学(定員合計:2,298) | | | |
| 商学部 | ★ | 645 | 文京区 |
| 政経学部 | ★ | 703 | 文京区 |
| 外国語学部 | ★ | 280 | 八王子市 |
| 工学部 | ★ | 320 | 八王子市 |
| 国際学部 | ★ | 350 | 八王子市 |

| | | | |
|--------------------------|---|-----|-----|
| 【私】多摩大学(定員合計:464) | | | |
| 経営情報学部 | ★ | 317 | 多摩市 |

| | | | |
|----------------------------|---|-----|-----|
| 【私】玉川大学(定員合計:1,650) | | | |
| 文学部 | ★ | 140 | 町田市 |
| 農学部 | ★ | 295 | 町田市 |
| 工学部 | ★ | 240 | 町田市 |
| 経営学部 | ★ | 130 | 町田市 |
| 教育学部 | ★ | 295 | 町田市 |
| 芸術学部 | ★ | 270 | 町田市 |
| リベラルアーツ学部 | ★ | 160 | 町田市 |
| 観光学部 | ★ | 120 | 町田市 |



● 大学学部に関する基礎データ④

| | | | |
|---------------------------------|---|-------|------|
| 【私】多摩美術大学(定員合計:1,015) | | | |
| 美術学部 | ★ | 1,015 | 八王子市 |
| 【私】中央大学(定員合計:6,281) | | | |
| 法学部 | ★ | 1,439 | 八王子市 |
| 経済学部 | ★ | 1,062 | 八王子市 |
| 商学部 | ★ | 1,020 | 八王子市 |
| 理工学部 | ★ | 1,020 | 文京区 |
| 文学部 | ★ | 990 | 八王子市 |
| 総合政策学部 | ★ | 300 | 八王子市 |
| 国際経営学部 | ★ | 300 | 八王子市 |
| 国際情報学部 | ★ | 150 | 新宿区 |
| 【私】津田塾大学(定員合計:690) | | | |
| 学芸学部 | ★ | 580 | 小平市 |
| 総合政策学部 | ★ | 110 | 渋谷区 |
| 【私】帝京大学(定員合計:5,367) | | | |
| 文学部 | ★ | 741 | 八王子市 |
| 経済学部 | ★ | 1,470 | 八王子市 |
| 法学部 | ★ | 475 | 八王子市 |
| 医学部 | ★ | 116 | 板橋区 |
| 薬学部 | ★ | 320 | 板橋区 |
| 外国語学部 | ★ | 300 | 八王子市 |
| 教育学部 | ★ | 330 | 八王子市 |
| 医療技術学部 | ★ | 820 | 板橋区 |
| 【私】帝京科学大学(定員合計:1,220) | | | |
| 生命環境学部 | ★ | 260 | 足立区 |
| 医療科学部 | ★ | 300 | 足立区 |
| 教育人間科学部 | ★ | 230 | 足立区 |
| 【私】帝京平成大学(定員合計:2,518) | | | |
| 現代ライフ学部 | ★ | 843 | 中野区 |
| 健康メディカル学部 | ★ | 593 | 豊島区 |
| ヒューマンケア学部 | ★ | 337 | 豊島区 |
| 薬学部 | ★ | 240 | 中野区 |
| 【私】デジタルハリウッド大学(定員合計:245) | | | |
| デジタルコミュニケーション学部 | ★ | 245 | 千代田区 |
| 【私】東海大学(定員合計:6,773) | | | |
| 観光学部 | ★ | 200 | 港区 |
| 情報通信学部 | ★ | 320 | 港区 |

| | | | |
|-------------------------------|---|-----|------|
| 【私】東京有明医療大学(定員合計:170) | | | |
| 保健医療学部 | ★ | 120 | 江東区 |
| 看護学部 | ★ | 50 | 江東区 |
| 【私】東京医科大学(定員合計:199) | | | |
| 医学部 | ★ | 199 | 新宿区 |
| 【私】東京医療学院大学(定員合計:200) | | | |
| 保健医療学部 | ★ | 200 | 多摩市 |
| 【私】東京医療保健大学(定員合計:670) | | | |
| 医療保健学部 | ★ | 280 | 品川区 |
| 東が丘看護学部 | ★ | 100 | 目黒区 |
| 立川看護学部 | ★ | 100 | 立川市 |
| 【私】東京音楽大学(定員合計:310) | | | |
| 音楽学部 | ★ | 310 | 豊島区 |
| 【私】東京家政大学(定員合計:1,515) | | | |
| 家政学部 | ★ | 945 | 板橋区 |
| 人文学部 | ★ | 270 | 板橋区 |
| 【私】東京家政学院大学(定員合計:510) | | | |
| 現代生活学部 | ★ | 370 | 町田市 |
| 人間栄養学部 | ★ | 140 | 千代田区 |
| 【私】東京経済大学(定員合計:1,570) | | | |
| 経済学部 | ★ | 530 | 国分寺市 |
| 経営学部 | ★ | 565 | 国分寺市 |
| コミュニケーション学部 | ★ | 225 | 国分寺市 |
| 現代法学部 | ★ | 250 | 国分寺市 |
| 【私】東京工科大学(定員合計:1,720) | | | |
| 応用生物学部 | ★ | 260 | 八王子市 |
| コンピュータサイエンス学部 | ★ | 290 | 八王子市 |
| メディア学部 | ★ | 290 | 八王子市 |
| 工学部 | ★ | 280 | 八王子市 |
| 医療保健学部 | ★ | 400 | 大田区 |
| デザイン学部 | ★ | 200 | 大田区 |
| 【私】東京工芸大学(定員合計:985) | | | |
| 芸術学部 | ★ | 585 | 中野区 |
| 【私】東京国際工科大学(定員合計:200) | | | |
| 工科学部 | ★ | 200 | 新宿区 |
| 【私】東京歯科大学(定員合計:140) | | | |
| 歯学部 | ★ | 140 | 千代田区 |
| 【私】東京慈恵会医科大学(定員合計:165) | | | |
| 医学部 | ★ | 165 | 港区 |

| | | | |
|------------------------------|---|-----|------|
| 【私】東京純心大学(定員合計:120) | | | |
| 現代文化学部 | ★ | 60 | 八王子市 |
| 看護学部 | ★ | 60 | 八王子市 |
| 【私】東京女子大学(定員合計:890) | | | |
| 現代教養学部 | ★ | 890 | 杉並区 |
| 【私】東京女子医科大学(定員合計:200) | | | |
| 医学部 | ★ | 110 | 新宿区 |
| 看護学部 | ★ | 90 | 新宿区 |
| 【私】東京女子体育大学(定員合計:340) | | | |
| 体育学部 | ★ | 340 | 国立市 |
| 【私】東京神学大学(定員合計:5) | | | |
| 神学部 | ★ | 5 | 三鷹市 |
| 【私】東京聖栄大学(定員合計:160) | | | |
| 健康栄養学部 | ★ | 160 | 葛飾区 |
| 【私】東京成徳大学(定員合計:533) | | | |
| 子ども学部 | ★ | 140 | 北区 |
| 国際学部 | ★ | 81 | 北区 |
| 応用心理学部 | ★ | 172 | 北区 |
| 経営学部 | ★ | 140 | 北区 |
| 【私】東京造形大学(定員合計:380) | | | |
| 造形学部 | ★ | 380 | 八王子市 |
| 【私】東京電機大学(定員合計:1,980) | | | |
| 工学部 | ★ | 610 | 足立区 |
| 工学部第二部 | ★ | 180 | 足立区 |
| システムデザイン工学部 | ★ | 240 | 足立区 |
| 未来科学部 | ★ | 350 | 足立区 |
| 【私】東京都市大学(定員合計:1,650) | | | |
| 情報工学部 | ★ | 180 | 世田谷区 |
| 理工学部 | ★ | 620 | 世田谷区 |
| 都市生活学部 | ★ | 160 | 世田谷区 |
| 人間科学部 | ★ | 100 | 世田谷区 |
| 建築都市デザイン学部 | ★ | 220 | 世田谷区 |
| 【私】東京農業大学(定員合計:2,991) | | | |
| 応用生物科学部 | ★ | 570 | 世田谷区 |
| 地域環境科学部 | ★ | 490 | 世田谷区 |
| 国際食料情報学部 | ★ | 600 | 世田谷区 |
| 生命科学部 | ★ | 410 | 世田谷区 |
| 【私】東京福祉大学(定員合計:1,070) | | | |
| 社会福祉学部 | ★ | 360 | 豊島区 |
| 教育学部 | ★ | 280 | 豊島区 |
| 心理学部 | ★ | 200 | 豊島区 |
| 保育児童学部 | ★ | 230 | 豊島区 |



● 大学学部に関する基礎データ⑤

| 【私】東京富士大学(定員合計:220) | | | |
|--------------------------|---|-----|------|
| 経営学部 | ★ | 220 | 新宿区 |
| 【私】東京保健医療専門職大学(定員合計:160) | | | |
| リハビリテーション学部 | ★ | 160 | 江東区 |
| 【私】東京未来大学(定員合計:340) | | | |
| こども心理学部 | ★ | 280 | 足立区 |
| モチベーション行動科学部 | ★ | 60 | 足立区 |
| 【私】東京薬科大学(定員合計:640) | | | |
| 薬学部 | ★ | 420 | 八王子市 |
| 生命科学部 | ★ | 220 | 八王子市 |
| 【私】東京理科大学(定員合計:3,910) | | | |
| 理学部第一部 | ★ | 720 | 新宿区 |
| 理学部第二部 | ★ | 360 | 新宿区 |
| 工学部 | ★ | 550 | 葛飾区 |
| 先進工学部 | ★ | 360 | 葛飾区 |
| 経営学部 | ★ | 360 | 千代田区 |
| 【私】東邦大学(定員合計:967) | | | |
| 医学部 | ★ | 115 | 大田区 |
| 看護学部 | ★ | 102 | 大田区 |
| 【私】桐朋学園大学(定員合計:180) | | | |
| 音楽学部 | ★ | 180 | 調布市 |
| 【私】東洋大学(定員合計:7,256) | | | |
| 文学部第一部 | ★ | 849 | 文京区 |
| 文学部第二部 | ★ | 120 | 文京区 |
| 経済学部第一部 | ★ | 616 | 文京区 |
| 経済学部第二部 | ★ | 150 | 文京区 |
| 経営学部第一部 | ★ | 682 | 文京区 |
| 経営学部第二部 | ★ | 110 | 文京区 |
| 法学部第一部 | ★ | 500 | 文京区 |
| 法学部第二部 | ★ | 120 | 文京区 |
| 社会学部第一部 | ★ | 750 | 文京区 |
| 社会学部第二部 | ★ | 130 | 文京区 |
| 国際学部 | ★ | 390 | 文京区 |
| 国際観光学部 | ★ | 366 | 文京区 |
| 情報連携学部 | ★ | 400 | 文京区 |
| ライフデザイン学部 | ★ | 556 | 北区 |

| 【私】東洋学園大学(定員合計:655) | | | |
|-------------------------|---|-------|------|
| グローバル・コミュニケーション学部 | ★ | 240 | 文京区 |
| 人間科学部 | ★ | 200 | 文京区 |
| 現代経営学部 | ★ | 215 | 文京区 |
| 【私】二松学舎大学(定員合計:680) | | | |
| 文学部 | ★ | 440 | 千代田区 |
| 国際政治経済学部 | ★ | 240 | 千代田区 |
| 【私】日本大学(定員合計:15,341) | | | |
| 法学部第一部 | ★ | 1,533 | 千代田区 |
| 法学部第二部 | ★ | 200 | 千代田区 |
| 文理学部 | ★ | 1,900 | 世田谷区 |
| 経済学部 | ★ | 1,566 | 千代田区 |
| 商学部 | ★ | 1,266 | 世田谷区 |
| 危機管理学部 | ★ | 300 | 世田谷区 |
| スポーツ科学部 | ★ | 300 | 世田谷区 |
| 医学部 | ★ | 120 | 板橋区 |
| 歯学部 | ★ | 130 | 千代田区 |
| 芸術学部 | ★ | 866 | 練馬区 |
| 理工学部 | ★ | 1330 | 千代田区 |
| 【私】日本医科大学(定員合計:126) | | | |
| 医学部 | ★ | 126 | 文京区 |
| 【私】日本経済大学(定員合計:1,410) | | | |
| 経営学部 | ★ | 360 | 渋谷区 |
| 【私】日本歯科大学(定員合計:280) | | | |
| 生命歯学部 | ★ | 160 | 千代田区 |
| 【私】日本社会事業大学(定員合計:160) | | | |
| 社会福祉学部 | ★ | 160 | 清瀬市 |
| 【私】日本獣医生命科学大学(定員合計:370) | | | |
| 獣医学部 | ★ | 180 | 武蔵野市 |
| 応用生命科学部 | ★ | 190 | 武蔵野市 |
| 【私】日本女子大学(定員合計:1,498) | | | |
| 家政学部 | ★ | 447 | 文京区 |
| 人間社会学部 | ★ | 485 | 文京区 |
| 文学部 | ★ | 377 | 文京区 |
| 理学部 | ★ | 189 | 文京区 |
| 【私】日本女子体育大学(定員合計:540) | | | |
| 体育学部 | ★ | 540 | 世田谷区 |

| 【私】日本赤十字看護大学(定員合計:210) | | | |
|------------------------|---|-----|------|
| 看護学部 | ★ | 130 | 渋谷区 |
| 【私】日本体育大学(定員合計:1,770) | | | |
| 体育学部 | ★ | 945 | 世田谷区 |
| 児童スポーツ教育学部 | ★ | 200 | 世田谷区 |
| スポーツ文化学部 | ★ | 200 | 世田谷区 |
| 【私】日本文化大学(定員合計:200) | | | |
| 法学部 | ★ | 200 | 八王子市 |
| 【私】日本薬科大学(定員合計:360) | | | |
| 薬学部 | ★ | 120 | 文京区 |
| 【私】文化学園大学(定員合計:850) | | | |
| 服装学部 | ★ | 440 | 渋谷区 |
| 造形学部 | ★ | 240 | 渋谷区 |
| 国際文化学部 | ★ | 170 | 渋谷区 |
| 【私】文教大学(定員合計:1,905) | | | |
| 国際学部 | ★ | 245 | 足立区 |
| 経営学部 | ★ | 165 | 足立区 |
| 【私】文京学院大学(定員合計:1,220) | | | |
| 経営学部 | ★ | 260 | 文京区 |
| 外国語学部 | ★ | 260 | 文京区 |
| 人間学部 | ★ | 60 | 文京区 |
| 保健医療技術学部 | ★ | 180 | 文京区 |
| 【私】法政大学(定員合計:6,605) | | | |
| 法学部 | ★ | 821 | 千代田区 |
| 文学部 | ★ | 670 | 千代田区 |
| 経済学部 | ★ | 894 | 町田市 |
| 社会学部 | ★ | 759 | 町田市 |
| 経営学部 | ★ | 781 | 千代田区 |
| 国際文化学部 | ★ | 254 | 千代田区 |
| 人間環境学部 | ★ | 343 | 千代田区 |
| 現代福祉学部 | ★ | 236 | 町田市 |
| 情報科学部 | ★ | 160 | 小金井市 |
| キャリアデザイン学部 | ★ | 300 | 千代田区 |
| デザイン工学部 | ★ | 299 | 千代田区 |
| 理工学部 | ★ | 565 | 小金井市 |
| 生命科学部 | ★ | 236 | 小金井市 |
| グローバル教養学部 | ★ | 102 | 千代田区 |
| スポーツ健康学部 | ★ | 185 | 町田市 |
| 【私】星薬科大学(定員合計:280) | | | |
| 薬学部 | ★ | 280 | 品川区 |



● 大学学部に関する基礎データ⑥

| 【私】武蔵大学(定員合計:999) | | | |
|------------------------|---|-------|------|
| 経済学部 | ★ | 420 | 練馬区 |
| 人文学部 | ★ | 325 | 練馬区 |
| 社会学部 | ★ | 254 | 練馬区 |
| 【私】武蔵野大学(定員合計:2,475) | | | |
| 文学部 | ★ | 200 | 西東京市 |
| グローバル学部 | ★ | 300 | 江東区 |
| 法学部 | ★ | 290 | 江東区 |
| 経済学部 | ★ | 175 | 江東区 |
| 人間科学部 | ★ | 360 | 江東区 |
| 工学部 | ★ | 200 | 江東区 |
| 教育学部 | ★ | 220 | 西東京市 |
| 薬学部 | ★ | 145 | 西東京市 |
| 看護学部 | ★ | 125 | 西東京市 |
| アントレプレナーシップ学部 | ★ | 60 | 西東京市 |
| データサイエンス学部 | ★ | 90 | 江東区 |
| 経営学部 | ★ | 310 | 江東区 |
| 【私】武蔵野美術大学(定員合計:1,000) | | | |
| 造形学部 | ★ | 848 | 小平市 |
| 造形構想学部 | ★ | 152 | 小平市 |
| 【私】明治大学(定員合計:7,760) | | | |
| 法学部 | ★ | 920 | 千代田区 |
| 商学部 | ★ | 1,150 | 千代田区 |
| 政治経済学部 | ★ | 1,150 | 千代田区 |
| 文学部 | ★ | 910 | 千代田区 |
| 経営学部 | ★ | 745 | 千代田区 |
| 情報コミュニケーション学部 | ★ | 520 | 千代田区 |
| 国際日本学部 | ★ | 400 | 中野区 |
| 総合数理学部 | ★ | 300 | 中野区 |
| 【私】明治薬科大学(定員合計:360) | | | |
| 薬学部 | ★ | 360 | 清瀬市 |

| 【私】明星大学(定員合計:1,930) | | | |
|---------------------|---|-----|-----|
| 理工学部 | ★ | 280 | 日野市 |
| 人文学部 | ★ | 340 | 日野市 |
| 情報学部 | ★ | 140 | 日野市 |
| 経済学部 | ★ | 260 | 日野市 |
| 教育学部 | ★ | 350 | 日野市 |
| 経営学部 | ★ | 200 | 日野市 |
| デザイン学部 | ★ | 120 | 日野市 |
| 建築学部 | ★ | 120 | 日野市 |
| 心理学部 | ★ | 120 | 日野市 |

| 【私】目白大学(定員合計:1,395) | | | |
|---------------------|---|-----|-----|
| 人間学部 | ★ | 290 | 新宿区 |
| 社会学部 | ★ | 200 | 新宿区 |
| 経営学部 | ★ | 130 | 新宿区 |
| 外国語学部 | ★ | 220 | 新宿区 |
| メディア学部 | ★ | 140 | 新宿区 |
| 心理学部 | ★ | 125 | 新宿区 |

| 【私】ヤマザキ動物看護大学(定員合計:180) | | | |
|-------------------------|---|-----|------|
| 動物看護学部 | ★ | 180 | 八王子市 |

| 【私】立教大学(定員合計:4,604) | | | |
|---------------------|---|-----|-----|
| 文学部 | ★ | 900 | 豊島区 |
| 経済学部 | ★ | 680 | 豊島区 |
| 理学部 | ★ | 292 | 豊島区 |
| 社会学部 | ★ | 510 | 豊島区 |
| 法学部 | ★ | 585 | 豊島区 |
| 経営学部 | ★ | 385 | 豊島区 |
| 異文化コミュニケーション学部 | ★ | 145 | 豊島区 |

| 【私】立正大学(定員合計:2,765) | | | |
|---------------------|---|-----|-----|
| 仏教学部 | ★ | 105 | 品川区 |
| 文学部 | ★ | 560 | 品川区 |
| 経済学部 | ★ | 400 | 品川区 |
| 経営学部 | ★ | 330 | 品川区 |
| 法学部 | ★ | 340 | 品川区 |
| 心理学部 | ★ | 285 | 品川区 |

| 【私】ルーテル学院大学(定員合計:90) | | | |
|----------------------|---|----|-----|
| 総合人間学部 | ★ | 90 | 三鷹市 |

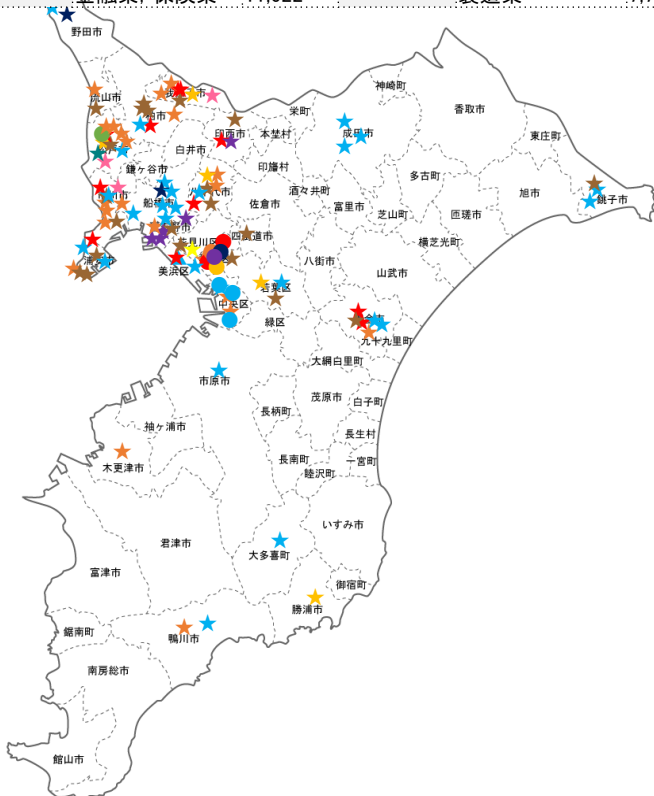
| 【私】和光大学(定員合計:723) | | | |
|-------------------|---|-----|-----|
| 現代人間学部 | ★ | 260 | 町田市 |
| 表現学部 | ★ | 203 | 町田市 |
| 経済経営学部 | ★ | 260 | 町田市 |

| 【私】早稲田大学(定員合計:8,940) | | | |
|----------------------|---|-----|-----|
| 政治経済学部 | ★ | 900 | 新宿区 |
| 法学部 | ★ | 740 | 新宿区 |
| 文化構想学部 | ★ | 860 | 新宿区 |
| 文学部 | ★ | 660 | 新宿区 |
| 教育学部 | ★ | 960 | 新宿区 |
| 商学部 | ★ | 900 | 新宿区 |
| 基幹理工学部 | ★ | 595 | 新宿区 |
| 創造理工学部 | ★ | 595 | 新宿区 |
| 先進理工学部 | ★ | 540 | 新宿区 |
| 社会科学部 | ★ | 630 | 新宿区 |
| 国際教養学部 | ★ | 600 | 新宿区 |



● 地域産業に関する基礎データ

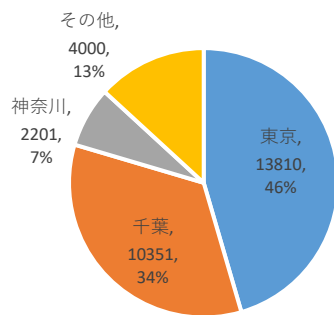
| | | | | | |
|---------------|-----------|-----|--------------|---------|--|
| 県庁所在地 | 千葉市 | | | | |
| 人口 | 6,284,480 | 企業数 | 卸売業, 小売業 | 26,983 | |
| 5年間人口増減 | 61,814 | | 建設業 | 17,285 | |
| | | | 宿泊業, 飲食サービス業 | 17,107 | |
| 有効求人倍率 | | | 卸売業, 小売業 | 443,104 | |
| | | | 医療, 福祉 | 292,342 | |
| | | | 製造業 | 240,508 | |
| 一人当たり賃金 (百万円) | | | 卸売業, 小売業 | 139,190 | |
| | | | 製造業 | 132,863 | |
| | | | 医療, 福祉 | 29,779 | |
| 労働生産性 (千円/人) | | | 卸売業, 小売業 | 14,902 | |
| | | | 医療, 福祉 | 8,527 | |
| | | | 製造業 | 7,789 | |



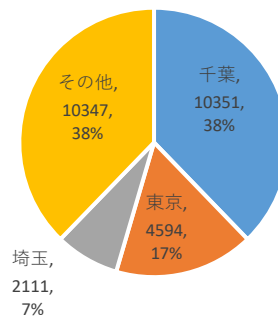
● 高等教育に関する基礎データ

| | | | |
|-------------------|--------|------|--------|
| 18歳人口【2021】 | 54,908 | | |
| 高校等卒業者数【2021】 | 49,294 | | |
| 大学進学者数【2021】 | 30,362 | | |
| 大学進学率【2021】 | 55.3% | | |
| 大学進学率(国公私別)【2021】 | 4.3% | 0.6% | 50.4% |
| 短大進学率【2021】 | 3.1% | | |
| 専門学校進学率(現役)【2021】 | 17.6% | | |
| 大学数【2021】 | 27 | | |
| 大学数(国公私別)【2021】 | 1 | 1 | 25 |
| 入学定員【2021】 | 25,751 | | |
| 入学定員(国公私別)【2021】 | 2,592 | 180 | 22,979 |
| 大学入学者数【2021】 | 27,402 | | |
| 県外から流入【2021】 | 17,051 | | |
| 県内から流出【2021】 | 20,011 | | |
| 流出入差(流入-流出)【2021】 | -2,961 | | |
| 自県進学率【2021】 | 34.1% | | |
| 大学進学率推計(合計)【2040】 | 61.3% | | |
| 大学進学率推計(男)【2040】 | 64.7% | | |
| 大学進学率推計(女)【2040】 | 57.7% | | |

● 都道府県内高卒者の大学進学先



● 都道府県内大学入学者の出身高校所在地



● 大学学部に関する基礎データ①

| | | | |
|-------------------------|---|-----|------|
| 【国】千葉大学(定員合計:2,317) | | | |
| 国際教養学部 | ● | 90 | 千葉市 |
| 文学部 | ● | 170 | 千葉市 |
| 法政経学部 | ● | 370 | 千葉市 |
| 教育学部 | ● | 390 | 千葉市 |
| 理学部 | ● | 200 | 千葉市 |
| 工学部 | ● | 620 | 千葉市 |
| 園芸学部 | ● | 190 | 松戸市 |
| 医学部 | ● | 117 | 千葉市 |
| 薬学部 | ● | 90 | 千葉市 |
| 看護学部 | ● | 80 | 千葉市 |
| 【国】東京医科歯科大学(定員合計:275) | | | |
| 医学部 | ● | 190 | 市川市 |
| 歯学部 | ● | 85 | 市川市 |
| 【公】千葉県立保健医療大学(定員合計:180) | | | |
| 健康科学部 | ▲ | 180 | 千葉市 |
| 【私】愛国学園大学(定員合計:100) | | | |
| 人間文化学部 | ★ | 100 | 四街道市 |
| 【私】植草学園大学(定員合計:220) | | | |
| 発達教育学部 | ★ | 140 | 千葉市 |
| 保健医療学部 | ★ | 80 | 千葉市 |
| 【私】江戸川大学(定員合計:550) | | | |
| 社会学部 | ★ | 310 | 流山市 |
| メディアコミュニケーション学部 | ★ | 240 | 流山市 |
| 【私】開智国際大学(定員合計:150) | | | |
| 教育学部 | ★ | 72 | 柏市 |
| 国際教養学部 | ★ | 78 | 柏市 |
| 【私】亀田医療大学(定員合計:80) | | | |
| 看護学部 | ★ | 80 | 鴨川市 |
| 【私】川村学園女子大学(定員合計:360) | | | |
| 教育学部 | ★ | 120 | 我孫子市 |
| 生活創造学部 | ★ | 60 | 我孫子市 |
| 文学部 | ★ | 110 | 我孫子市 |
| 【私】神田外語大学(定員合計:921) | | | |
| 外国語学部 | ★ | 861 | 千葉市 |
| グローバル・リベラルアーツ学部 | ★ | 60 | 千葉市 |
| 【私】敬愛大学(定員合計:395) | | | |
| 経済学部 | ★ | 225 | 千葉市 |
| 国際学部 | ★ | 98 | 千葉市 |
| 教育学部 | ★ | 72 | 千葉市 |



● 大学学部に関する基礎データ②

| | | | |
|------------------------------|---|-----|-------------|
| 【私】国際武道大学(定員合計:440) | | | |
| 体育学部 | ★ | 440 | 勝浦市 |
| 【私】三育学院大学(定員合計:50) | | | |
| 看護学部 | ★ | 50 | 夷隅郡 大多喜町 |
| 【私】順天堂大学(定員合計:1,536) | | | |
| 医学部 | ★ | 136 | 印西市 |
| 【私】秀明大学(定員合計:510) | | | |
| 総合経営学部 | ★ | 90 | 八千代市 |
| 英語情報マネジメント学部 | ★ | 70 | 八千代市 |
| 学校教師学部 | ★ | 200 | 八千代市 |
| 観光ビジネス学部 | ★ | 70 | 八千代市 |
| 看護学部 | ★ | 80 | 八千代市 |
| 【私】淑徳大学(定員合計:1,220) | | | |
| 総合福祉学部 | ★ | 450 | 千葉市 |
| コミュニティ政策学部 | ★ | 95 | 千葉市 |
| 看護栄養学部 | ★ | 180 | 千葉市 |
| 【私】城西国際大学(定員合計:1,510) | | | |
| 経営情報学部 | ★ | 400 | 東金市 |
| 国際人文学部 | ★ | 200 | 東金市 |
| 福祉総合学部 | ★ | 220 | 東金市 |
| 薬学部 | ★ | 130 | 東金市 |
| メディア学部 | ★ | 360 | 東金市 |
| 観光学部 | ★ | 100 | 鴨川市 |
| 看護学部 | ★ | 100 | 東金市 |
| 【私】聖徳大学(定員合計:965) | | | |
| 児童学部 | ★ | 430 | 松戸市 |
| 心理・福祉学部 | ★ | 140 | 松戸市 |
| 文学部 | ★ | 95 | 松戸市 |
| 人間栄養学部 | ★ | 160 | 松戸市 |
| 看護学部 | ★ | 80 | 松戸市 |
| 音楽学部 | ★ | 60 | 松戸市 |
| 【私】清和大学(定員合計:190) | | | |
| 法学部 | ★ | 190 | 木更津市 |
| 【私】千葉科学大学(定員合計:500) | | | |
| 薬学部 | ★ | 120 | 銚子市 |
| 危機管理学部 | ★ | 300 | 銚子市 |
| 看護学部 | ★ | 80 | 銚子市 |
| 【私】千葉経済大学(定員合計:250) | | | |
| 経済学部 | ★ | 250 | 千葉市 |

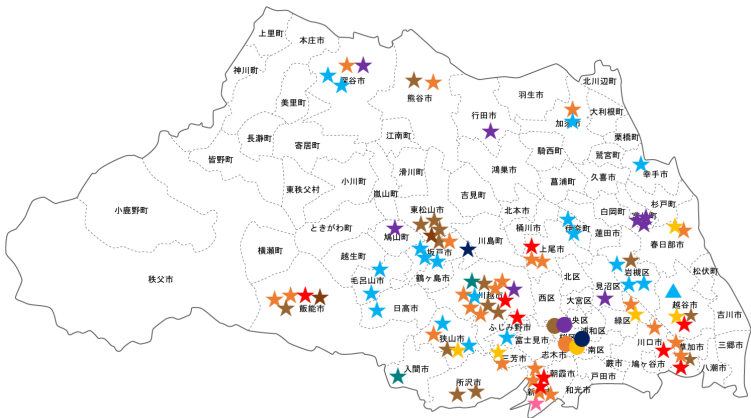
| | | | |
|------------------------------|---|-----|------|
| 【私】千葉工業大学(定員合計:1,990) | | | |
| 工学部 | ★ | 720 | 習志野市 |
| 創造工学部 | ★ | 370 | 習志野市 |
| 先進工学部 | ★ | 340 | 習志野市 |
| 情報科学部 | ★ | 280 | 習志野市 |
| 社会システム科学部 | ★ | 280 | 習志野市 |
| 【私】千葉商科大学(定員合計:1,410) | | | |
| 商経学部 | ★ | 810 | 市川市 |
| 政策情報学部 | ★ | 125 | 市川市 |
| サービス創造学部 | ★ | 200 | 市川市 |
| 人間社会学部 | ★ | 200 | 市川市 |
| 国際教養学部 | ★ | 75 | 市川市 |
| 【私】中央学院大学(定員合計:720) | | | |
| 商学部 | ★ | 360 | 我孫子市 |
| 法学部 | ★ | 260 | 我孫子市 |
| 現代教養学部 | ★ | 100 | 我孫子市 |
| 【私】東京基督教大学(定員合計:33) | | | |
| 神学部 | ★ | 33 | 印西市 |
| 【私】東京情報大学(定員合計:500) | | | |
| 総合情報学部 | ★ | 400 | 千葉市 |
| 看護学部 | ★ | 100 | 千葉市 |
| 【私】了徳寺大学(定員合計:240) | | | |
| 健康科学部 | ★ | 240 | 浦安市 |
| 【私】麗澤大学(定員合計:600) | | | |
| 外国語学部 | ★ | 220 | 柏市 |
| 経済学部 | ★ | 220 | 柏市 |
| 国際学部 | ★ | 160 | 柏市 |
| 【私】和洋女子大学(定員合計:750) | | | |
| 人文学部 | ★ | 240 | 市川市 |
| 家政学部 | ★ | 290 | 市川市 |
| 国際学部 | ★ | 120 | 市川市 |
| 看護学部 | ★ | 100 | 市川市 |
| 【私】順天堂大学(定員合計:1,536) | | | |
| スポーツ健康科学部 | ★ | 600 | 印西市 |
| 医学部 | ★ | 136 | 印西市 |
| 医療看護学部 | ★ | 200 | 浦安市 |
| 【私】帝京平成大学(定員合計:2,518) | | | |
| 健康医療スポーツ学部 | ★ | 505 | 市原市 |

| | | | |
|--------------------------------|----|-------|------|
| 【私】東京成徳大学(定員合計:533) | | | |
| 国際学部 | ★ | 81 | 八千代市 |
| 応用心理学部 | ★ | 172 | 八千代市 |
| 【私】東京理科大学(定員合計:3,910) | | | |
| 薬学部 | ★ | 200 | 野田市 |
| 理工学部 | ★★ | 1,240 | 野田市 |
| 【私】東邦大学(定員合計:967) | | | |
| 薬学部 | ★ | 220 | 船橋市 |
| 健康科学部 | ★ | 60 | 船橋市 |
| 理学部 | ★ | 470 | 船橋市 |
| 【私】日本大学(定員合計:15,341) | | | |
| 生産工学部 | ★ | 1,540 | 習志野市 |
| 松戸歯学部 | ★ | 130 | 松戸市 |
| 薬学部 | ★ | 244 | 船橋市 |
| 理工学部 | ★ | 700 | 船橋市 |
| 【私】明海大学(定員合計:1,150) | | | |
| 外国語学部 | ★ | 280 | 浦安市 |
| 経済学部 | ★ | 300 | 浦安市 |
| 不動産学部 | ★ | 180 | 浦安市 |
| ホスピタリティ・ツーリズム学部 | ★ | 200 | 浦安市 |
| 保健医療学部 | ★ | 70 | 浦安市 |
| 【私】国際医療福祉大学(定員合計:2,045) | | | |
| 成田看護学部 | ★ | 100 | 成田市 |
| 成田保健医療学部 | ★ | 290 | 成田市 |
| 医学部 | ★ | 140 | 成田市 |
| 【私】医療創生大学(定員合計:410) | | | |
| 国際看護学部 | ★ | 80 | 柏市 |
| 【私】東京医療保健大学(定員合計:670) | | | |
| 千葉看護学部 | ★ | 100 | 船橋市 |
| 【私】東都大学(定員合計:520) | | | |
| 幕張ヒューマンケア学部 | ★ | 240 | 千葉市 |
| 【私】流通経済大学(定員合計:1,250) | | | |
| 経済学部 | ★ | 185 | 松戸市 |
| 社会学部 | ★ | 250 | 松戸市 |
| 法学部 | ★ | 100 | 松戸市 |
| 流通情報学部 | ★ | 130 | 松戸市 |



● 地域産業に関する基礎データ

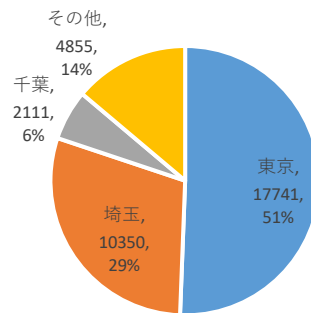
| | | | | | |
|---------------|-------------------------|------------|----------|---------|--|
| 県庁所在地 | さいたま市 | | | | |
| 人口 | 7,344,765 | 企業数 | 卸売業, 小売業 | 33,205 | |
| 5年間人口増減 | 78,231 | | 建設業 | 22,769 | |
| 有効求人倍率 | 建設・採掘 4.91 | | 製造業 | 21,759 | |
| | 保安 4.59 | 従業者数 | 卸売業, 小売業 | 543,203 | |
| | サービス 2.08 | | 製造業 | 464,446 | |
| 一人当たり賃金 (百万円) | 電気・ガス・熱供給・水道業 610.80 | 売上高 (億円) | 医療, 福祉 | 335,992 | |
| | 学術研究, 専門・技術サービス業 577.06 | | 卸売業, 小売業 | 188,568 | |
| | 金融業, 保険業 543.23 | 付加価値額 (億円) | 製造業 | 148,084 | |
| 労働生産性 (千円/人) | 金融業, 保険業 17,962 | | 医療, 福祉 | 37,851 | |
| | 電気・ガス・熱供給・水道業 11,425 | | 製造業 | 19,633 | |
| | 鉱業, 採石業, 砂利採取業 11,057 | | 卸売業, 小売業 | 16,298 | |
| | | | 医療, 福祉 | 10,804 | |



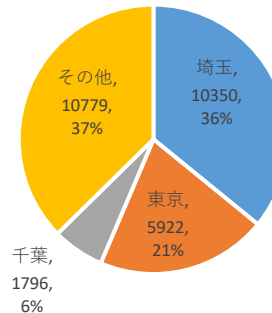
● 高等教育に関する基礎データ

| | | | |
|-------------------|--------|------|--------|
| 18歳人口【2021】 | 64,508 | | |
| 高校等卒業者数【2021】 | 56,216 | | |
| 大学進学者数【2021】 | 35,056 | | |
| 大学進学率【2021】 | 54.3% | | |
| 大学進学率(国公私別)【2021】 | 4.2% | 0.9% | 49.3% |
| 短大進学率【2021】 | 3.5% | | |
| 専門学校進学率(現役)【2021】 | 16.1% | | |
| 大学数【2021】 | 27 | | |
| 大学数(国公私別)【2021】 | 1 | 1 | 25 |
| 入学定員【2021】 | 28,855 | | |
| 入学定員(国公私別)【2021】 | 1,535 | 395 | 26,925 |
| 大学入学者数【2021】 | 28,847 | | |
| 県外から流入【2021】 | 18,497 | | |
| 県内から流出【2021】 | 24,706 | | |
| 流出入差(流入-流出)【2021】 | -6,209 | | |
| 自県進学率【2021】 | 29.5% | | |
| 大学進学率推計(合計)【2040】 | 60.3% | | |
| 大学進学率推計(男)【2040】 | 65.3% | | |
| 大学進学率推計(女)【2040】 | 55.0% | | |

● 都道府県内高卒者の大学進学先



● 都道府県内大学入学者の出身高校所在地



● 大学学部に関する基礎データ①

| | | | |
|------------------------|---|-----|-------|
| 【国】埼玉大学(定員合計:1,535) | | | |
| 教養学部 | ● | 160 | さいたま市 |
| 経済学部 | ● | 295 | さいたま市 |
| 教育学部 | ● | 380 | さいたま市 |
| 理学部 | ● | 210 | さいたま市 |
| 工学部 | ● | 490 | さいたま市 |
| 【公】埼玉県立大学(定員合計:395) | | | |
| 保健医療福祉学部 | ▲ | 395 | 越谷市 |
| 【私】浦和大学(定員合計:200) | | | |
| 社会学部 | ★ | 90 | さいたま市 |
| こども学部 | ★ | 110 | さいたま市 |
| 【私】共栄大学(定員合計:330) | | | |
| 国際経営学部 | ★ | 200 | 春日部市 |
| 教育学部 | ★ | 130 | 春日部市 |
| 【私】埼玉医科大学(定員合計:370) | | | |
| 医学部 | ★ | 130 | 毛呂山町 |
| 保健医療学部 | ★ | 240 | 日高市 |
| 【私】埼玉学園大学(定員合計:420) | | | |
| 人間学部 | ★ | 320 | 川口市 |
| 経済経営学部 | ★ | 100 | 川口市 |
| 【私】埼玉工業大学(定員合計:500) | | | |
| 工学部 | ★ | 360 | 深谷市 |
| 人間社会学部 | ★ | 140 | 深谷市 |
| 【私】十文字学園女子大学(定員合計:920) | | | |
| 人間生活学部 | ★ | 350 | 新座市 |
| 教育人文学部 | ★ | 440 | 新座市 |
| 社会情報デザイン学部 | ★ | 130 | 新座市 |
| 【私】城西大学(定員合計:1,660) | | | |
| 現代政策学部 | ★ | 250 | 坂戸市 |
| 経済学部 | ★ | 300 | 坂戸市 |
| 経営学部 | ★ | 500 | 坂戸市 |
| 理学部 | ★ | 210 | 坂戸市 |
| 薬学部 | ★ | 400 | 坂戸市 |
| 【私】尚美学園大学(定員合計:660) | | | |
| 芸術情報学部 | ★ | 400 | 川越市 |
| 総合政策学部 | ★ | 100 | 川越市 |
| スポーツマネジメント学部 | ★ | 160 | 川越市 |
| 【私】女子栄養大学(定員合計:437) | | | |
| 栄養学部 | ★ | 437 | 坂戸市 |



● 大学学部に関する基礎データ②

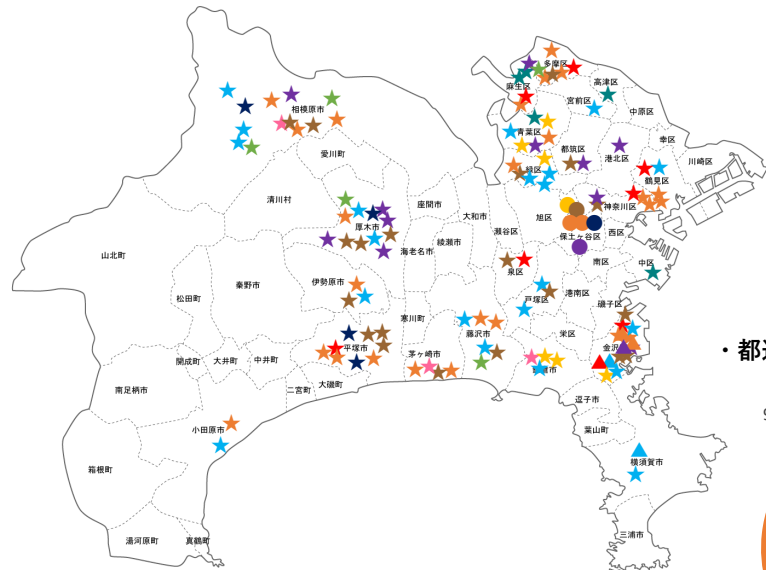
| | | | |
|------------------------------|---|-----|------|
| 【私】駿河台大学(定員合計:910) | | | |
| 法学部 | ★ | 220 | 飯能市 |
| 経済経営学部 | ★ | 210 | 飯能市 |
| メディア情報学部 | ★ | 140 | 飯能市 |
| スポーツ科学部 | ★ | 200 | 飯能市 |
| 心理学部 | ★ | 140 | 飯能市 |
| 【私】聖学院大学(定員合計:540) | | | |
| 政治経済学部 | ★ | 160 | 上尾市 |
| 人文学部 | ★ | 260 | 上尾市 |
| 心理福祉学部 | ★ | 120 | 上尾市 |
| 【私】西武文理大学(定員合計:360) | | | |
| サービス経営学部 | ★ | 280 | 狭山市 |
| 看護学部 | ★ | 80 | 狭山市 |
| 【私】東京国際大学(定員合計:1,810) | | | |
| 商学部 | ★ | 180 | 川越市 |
| 経済学部 | ★ | 475 | 川越市 |
| 国際関係学部 | ★ | 370 | 川越市 |
| 人間社会学部 | ★ | 455 | 川越市 |
| 言語コミュニケーション学部 | ★ | 250 | 川越市 |
| 医療健康学部 | ★ | 80 | 川越市 |
| 【私】東都大学(定員合計:520) | | | |
| ヒューマンケア学部 | ★ | 100 | 深谷市 |
| 管理栄養学部 | ★ | 80 | 深谷市 |
| 【私】東邦音楽大学(定員合計:100) | | | |
| 音楽学部 | ★ | 100 | 川越市 |
| 【私】獨協大学(定員合計:1,750) | | | |
| 外国語学部 | ★ | 565 | 草加市 |
| 国際教養学部 | ★ | 150 | 草加市 |
| 経済学部 | ★ | 680 | 草加市 |
| 法学部 | ★ | 355 | 草加市 |
| 【私】日本医療科学大学(定員合計:410) | | | |
| 保健医療学部 | ★ | 410 | 毛呂山町 |
| 【私】日本工業大学(定員合計:1,000) | | | |
| 基幹工学部 | ★ | 450 | 宮代町 |
| 建築学部 | ★ | 250 | 宮代町 |
| 先進工学部 | ★ | 300 | 宮代町 |

| | | | |
|------------------------------|---|-----|-------|
| 【私】日本保健医療大学(定員合計:180) | | | |
| 保健医療学部 | ★ | 180 | 幸手市 |
| 【私】人間総合科学大学(定員合計:310) | | | |
| 人間科学部 | ★ | 140 | さいたま市 |
| 保健医療学部 | ★ | 170 | さいたま市 |
| 【私】文教大学(定員合計:1,905) | | | |
| 教育学部 | ★ | 350 | 越谷市 |
| 人間科学部 | ★ | 400 | 越谷市 |
| 文学部 | ★ | 360 | 越谷市 |
| 【私】平成国際大学(定員合計:300) | | | |
| 法学部 | ★ | 200 | 加須市 |
| スポーツ健康学部 | ★ | 100 | 加須市 |
| 【私】武蔵野学院大学(定員合計:120) | | | |
| 国際コミュニケーション学部 | ★ | 120 | 狭山市 |
| 【私】明海大学(定員合計:1,150) | | | |
| 歯学部 | ★ | 120 | 坂戸市 |
| 【私】ものづくり大学(定員合計:300) | | | |
| 技能工芸学部 | ★ | 300 | 行田市 |
| 【私】淑徳大学(定員合計:1,220) | | | |
| 経営学部 | ★ | 200 | 三芳町 |
| 教育学部 | ★ | 150 | 三芳町 |
| 【私】芝浦工業大学(定員合計:1,860) | | | |
| 工学部 | ★ | 975 | さいたま市 |
| システム理工学部 | ★ | 485 | さいたま市 |
| デザイン工学部 | ★ | 160 | さいたま市 |
| 【私】大東文化大学(定員合計:2,825) | | | |
| 文学部 | ★ | 630 | 東松山市 |
| 経済学部 | ★ | 370 | 東松山市 |
| 外国語学部 | ★ | 360 | 東松山市 |
| 法学部 | ★ | 375 | 東松山市 |
| 国際関係学部 | ★ | 200 | 東松山市 |
| 経営学部 | ★ | 365 | 東松山市 |
| スポーツ・健康科学部 | ★ | 325 | 東松山市 |
| 社会学部 | ★ | 200 | 東松山市 |
| 【私】東京家政大学(定員合計:1,515) | | | |
| 健康科学部 | ★ | 180 | 狭山市 |
| 子ども学部 | ★ | 120 | 狭山市 |
| 【私】東京電機大学(定員合計:1,980) | | | |
| 理工学部 | ★ | 600 | 鳩山町 |

| | | | |
|-------------------------------|---|-----|-------|
| 【私】東洋大学(定員合計:7,256) | | | |
| 理工学部 | ★ | 811 | 川越市 |
| 総合情報学部 | ★ | 260 | 川越市 |
| 【私】文京学院大学(定員合計:1,220) | | | |
| 人間学部 | ★ | 340 | ふじみ野市 |
| 保健医療技術学部 | ★ | 120 | ふじみ野市 |
| 【私】武蔵野音楽大学(定員合計:310) | | | |
| 音楽学部 | ★ | 310 | 入間市 |
| 【私】目白大学(定員合計:1,395) | | | |
| 保健医療学部 | ★ | 185 | さいたま市 |
| 看護学部 | ★ | 105 | さいたま市 |
| 【私】立教大学(定員合計:4,604) | | | |
| 観光学部 | ★ | 370 | 新座市 |
| コミュニティ福祉学部 | ★ | 418 | 新座市 |
| 現代心理学部 | ★ | 319 | 新座市 |
| 【私】立正大学(定員合計:2,765) | | | |
| 社会福祉学部 | ★ | 275 | 熊谷市 |
| データサイエンス学部 | ★ | 240 | 熊谷市 |
| 地球環境科学部 | ★ | 230 | 熊谷市 |
| 【私】早稲田大学(定員合計:8,940) | | | |
| 人間科学部 | ★ | 560 | 所沢市 |
| スポーツ科学部 | ★ | 400 | 所沢市 |
| 【私】跡見学園女子大学(定員合計:970) | | | |
| 文学部 | ★ | 390 | 新座市 |
| マネジメント学部 | ★ | 260 | 新座市 |
| 観光コミュニティ学部 | ★ | 200 | 新座市 |
| 心理学部 | ★ | 120 | 新座市 |
| 【私】日本赤十字看護大学(定員合計:210) | | | |
| さいたま看護学部 | ★ | 80 | さいたま市 |
| 【私】日本薬科大学(定員合計:360) | | | |
| 薬学部 | ★ | 240 | 伊奈町 |

● 地域産業に関する基礎データ

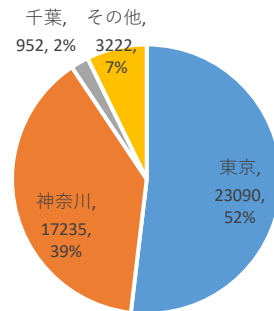
| | | | | |
|---------------|-------------------------|------------|--------------|---------|
| 県庁所在地 | 横浜市 | | 卸売業, 小売業 | 37,672 |
| 人口 | 9,237,337 | 企業数 | 宿泊業, 飲食サービス業 | 25,253 |
| 5年間人口増減 | 111,124 | | 建設業 | 24,380 |
| 有効求人倍率 | 建設・採掘 5.91 | 従業者数 | 卸売業, 小売業 | 678,039 |
| | 保安 4.71 | | 医療, 福祉 | 495,223 |
| 一人当たり賃金 (百万円) | 輸送・機械運転 1.80 | 売上高 (億円) | 製造業 | 443,289 |
| | 学術研究, 専門・技術サービス業 676.17 | | 卸売業, 小売業 | 232,475 |
| | 電気・ガス・熱供給・水道業 660.77 | 付加価値額 (億円) | 製造業 | 198,670 |
| | 情報通信業 652.08 | | 医療, 福祉 | 65,770 |
| 労働生産性 (千円/人) | 電気・ガス・熱供給・水道業 21,483 | 製造業 | 製造業 | 33,917 |
| | 金融業, 保険業 12,058 | | 卸売業, 小売業 | 23,331 |
| | 運輸業, 郵便業 9,158 | | 医療, 福祉 | 14,491 |



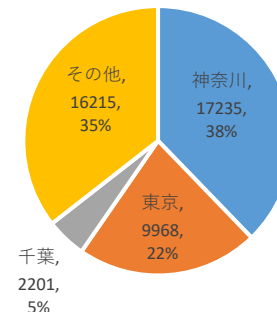
● 高等教育に関する基礎データ

| | | | |
|-------------------|--------|-------|--------|
| 18歳人口【2021】 | 78,433 | | |
| 高校等卒業者数【2021】 | 67,477 | | |
| 大学進学者数【2021】 | 44,498 | | |
| 大学進学率【2021】 | 56.7% | | |
| 大学進学率(国公私別)【2021】 | 3.7% | 1.2% | 51.8% |
| 短大進学率【2021】 | 2.9% | | |
| 専門学校進学率(現役)【2021】 | 14.7% | | |
| 大学数【2021】 | 32 | | |
| 大学数(国公私別)【2021】 | 2 | 2 | 28 |
| 入学定員【2021】 | 44,893 | | |
| 入学定員(国公私別)【2021】 | 1,662 | 1,130 | 42,101 |
| 大学入学者数【2021】 | 45,619 | | |
| 県外から流入【2021】 | 28,384 | | |
| 県内から流出【2021】 | 27,263 | | |
| 流出入差(流入-流出)【2021】 | 1,121 | | |
| 自県進学率【2021】 | 38.7% | | |
| 大学進学率推計(合計)【2040】 | 61.7% | | |
| 大学進学率推計(男)【2040】 | 65.8% | | |
| 大学進学率推計(女)【2040】 | 57.4% | | |

● 都道府県内高卒者の大学進学先



● 都道府県内大学入学者の出身高校所在地



● 大学学部に関する基礎データ①

| | | | |
|--------------------------|----|-----|------|
| 【国】横浜国立大学(定員合計:1,662) | | | |
| 教育学部 | ●● | 200 | 横浜市 |
| 経済学部 | ● | 258 | 横浜市 |
| 経営学部 | ● | 297 | 横浜市 |
| 都市科学部 | ● | 248 | 横浜市 |
| 理工学部 | ●● | 659 | 横浜市 |
| 【公】神奈川県立保健福祉大学(定員合計:230) | | | |
| 保健福祉学部 | ▲ | 230 | 横須賀市 |
| 【公】横浜市立大学(定員合計:900) | | | |
| 国際教養学部 | ▲ | 270 | 横浜市 |
| データサイエンス学部 | ▲ | 60 | 横浜市 |
| 国際商学部 | ▲ | 260 | 横浜市 |
| 理学部 | ▲ | 120 | 横浜市 |
| 医学部 | ▲ | 190 | 横浜市 |
| 【私】麻布大学(定員合計:490) | | | |
| 獣医学部 | ★ | 250 | 相模原市 |
| 生命・環境科学部 | ★ | 240 | 相模原市 |
| 【私】神奈川大学(定員合計:4,280) | | | |
| 法学部 | ★ | 600 | 横浜市 |
| 経済学部 | ★ | 950 | 横浜市 |
| 経営学部 | ★ | 530 | 平塚市 |
| 外国語学部 | ★ | 350 | 横浜市 |
| 国際日本学部 | ★ | 300 | 横浜市 |
| 人間科学部 | ★ | 300 | 横浜市 |
| 理学部 | ★ | 400 | 平塚市 |
| 工学部 | ★ | 850 | 横浜市 |
| 【私】神奈川工科大学(定員合計:1,148) | | | |
| 工学部 | ★ | 258 | 厚木市 |
| 情報学部 | ★ | 420 | 厚木市 |
| 創造工学部 | ★ | 145 | 厚木市 |
| 応用バイオ科学部 | ★ | 125 | 厚木市 |
| 健康医療科学部 | ★ | 200 | 厚木市 |
| 【私】神奈川歯科大学(定員合計:120) | | | |
| 歯学部 | ★ | 120 | 横須賀市 |
| 【私】鎌倉女子大学(定員合計:500) | | | |
| 家政学部 | ★ | 200 | 鎌倉市 |
| 児童学部 | ★ | 220 | 鎌倉市 |
| 教育学部 | ★ | 80 | 鎌倉市 |

● 大学学部に関する基礎データ②

| | | | |
|--------------------------------|---|-----|------|
| 【私】相模女子大学(定員合計:885) | | | |
| 学芸学部 | ★ | 475 | 相模原市 |
| 人間社会学部 | ★ | 230 | 相模原市 |
| 栄養科学部 | ★ | 180 | 相模原市 |
| 【私】産業能率大学(定員合計:810) | | | |
| 情報マネジメント学部 | ★ | 330 | 伊勢原市 |
| 【私】関東学院大学(定員合計:2,679) | | | |
| 国際文化学部 | ★ | 276 | 横浜市 |
| 社会学部 | ★ | 195 | 横浜市 |
| 経済学部 | ★ | 352 | 横浜市 |
| 経営学部 | ★ | 352 | 横浜市 |
| 法学部 | ★ | 326 | 小田原市 |
| 理工学部 | ★ | 477 | 横浜市 |
| 建築・環境学部 | ★ | 138 | 横浜市 |
| 人間共生学部 | ★ | 243 | 横浜市 |
| 栄養学部 | ★ | 100 | 横浜市 |
| 教育学部 | ★ | 140 | 横浜市 |
| 看護学部 | ★ | 80 | 横浜市 |
| 【私】松蔭大学(定員合計:512) | | | |
| 経営文化学部 | ★ | 144 | 厚木市 |
| コミュニケーション文化学部 | ★ | 192 | 厚木市 |
| 観光メディア文化学部 | ★ | 96 | 厚木市 |
| 看護学部 | ★ | 80 | 厚木市 |
| 【私】湘南医療大学(定員合計:290) | | | |
| 保健医療学部 | ★ | 160 | 横浜市 |
| 薬学部 | ★ | 130 | 横浜市 |
| 【私】湘南工科大学(定員合計:500) | | | |
| 工学部 | ★ | 500 | 藤沢市 |
| 【私】昭和音楽大学(定員合計:285) | | | |
| 音楽学部 | ★ | 285 | 川崎市 |
| 【私】聖マリアンナ医科大学(定員合計:115) | | | |
| 医学部 | ★ | 115 | 川崎市 |
| 【私】洗足学園音楽大学(定員合計:530) | | | |
| 音楽学部 | ★ | 530 | 川崎市 |
| 【私】鶴見大学(定員合計:420) | | | |
| 文学部 | ★ | 300 | 横浜市 |
| 歯学部 | ★ | 120 | 横浜市 |

| | | | |
|-------------------------------|---|-------|------|
| 【私】田園調布学園大学(定員合計:300) | | | |
| 人間福祉学部 | ★ | 160 | 川崎市 |
| 子ども未来学部 | ★ | 100 | 川崎市 |
| 人間科学部 | ★ | 40 | 川崎市 |
| 【私】桐蔭横浜大学(定員合計:530) | | | |
| 法学部 | ★ | 180 | 横浜市 |
| 医用工学部 | ★ | 80 | 横浜市 |
| スポーツ健康政策学部 | ★ | 270 | 横浜市 |
| 【私】明治学院大学(定員合計:2,950) | | | |
| 国際学部 | ★ | 300 | 横浜市 |
| 文学部 | ★ | 505 | 横浜市 |
| 経済学部 | ★ | 690 | 横浜市 |
| 社会学部 | ★ | 490 | 横浜市 |
| 法学部 | ★ | 645 | 横浜市 |
| 心理学部 | ★ | 320 | 横浜市 |
| 【私】東海大学(定員合計:6,773) | | | |
| 文学部 | ★ | 370 | 平塚市 |
| 文化社会学部 | ★ | 450 | 平塚市 |
| 政治経済学部 | ★ | 480 | 平塚市 |
| 法学部 | ★ | 300 | 平塚市 |
| 教養学部 | ★ | 330 | 平塚市 |
| 体育学部 | ★ | 480 | 平塚市 |
| 理学部 | ★ | 320 | 平塚市 |
| 情報理工学部 | ★ | 200 | 平塚市 |
| 工学部 | ★ | 1,390 | 厚木市 |
| 医学部 | ★ | 203 | 伊勢原市 |
| 健康学部 | ★ | 200 | 伊勢原市 |
| 【私】東洋英和女学院大学(定員合計:480) | | | |
| 人間科学部 | ★ | 240 | 横浜市 |
| 国際社会学部 | ★ | 240 | 横浜市 |
| 【私】日本映画大学(定員合計:125) | | | |
| 映画学部 | ★ | 125 | 川崎市 |
| 【私】フェリス女学院大学(定員合計:542) | | | |
| 文学部 | ★ | 270 | 横浜市 |
| 音楽学部 | ★ | 75 | 横浜市 |
| 国際交流学部 | ★ | 197 | 横浜市 |
| 【私】横浜商科大学(定員合計:295) | | | |
| 商学部 | ★ | 295 | 横浜市 |

| | | | |
|--------------------------------|---|-------|------|
| 【私】横浜創英大学(定員合計:160) | | | |
| 看護学部 | ★ | 80 | 横浜市 |
| こども教育学部 | ★ | 80 | 横浜市 |
| 【私】横浜美術大学(定員合計:190) | | | |
| 美術学部 | ★ | 190 | 横浜市 |
| 【私】横浜薬科大学(定員合計:370) | | | |
| 薬学部 | ★ | 370 | 横浜市 |
| 【私】国際医療福祉大学(定員合計:2,045) | | | |
| 小田原保健医療学部 | ★ | 200 | 小田原市 |
| 【私】文教大学(定員合計:1,905) | | | |
| 情報学部 | ★ | 285 | 茅ヶ崎市 |
| 健康栄養学部 | ★ | 100 | 茅ヶ崎市 |
| 【私】青山学院大学(定員合計:4,490) | | | |
| 理工学部 | ★ | 680 | 相模原市 |
| 社会情報学部 | ★ | 220 | 相模原市 |
| 地球社会共生学部 | ★ | 190 | 相模原市 |
| コミュニティ人間科学部 | ★ | 240 | 相模原市 |
| 【私】北里大学(定員合計:1,676) | | | |
| 薬学部 | ★ | 295 | 相模原市 |
| 獣医学部 | ★ | 340 | 相模原市 |
| 医学部 | ★ | 118 | 相模原市 |
| 海洋生命科学部 | ★ | 180 | 相模原市 |
| 看護学部 | ★ | 125 | 相模原市 |
| 理学部 | ★ | 213 | 相模原市 |
| 医療衛生学部 | ★ | 405 | 相模原市 |
| 【私】慶應義塾大学(定員合計:6,402) | | | |
| 文学部 | ★ | 800 | 横浜市 |
| 経済学部 | ★ | 1,200 | 横浜市 |
| 法学部 | ★ | 1,200 | 横浜市 |
| 商学部 | ★ | 1,000 | 横浜市 |
| 医学部 | ★ | 110 | 横浜市 |
| 薬学部 | ★ | 210 | 横浜市 |
| 理工学部 | ★ | 932 | 横浜市 |
| 総合政策学部 | ★ | 425 | 藤沢市 |
| 環境情報学部 | ★ | 425 | 藤沢市 |
| 看護医療学部 | ★ | 100 | 藤沢市 |
| 【私】國學院大學(定員合計:2,210) | | | |
| 人間開発学部 | ★ | 330 | 横浜市 |

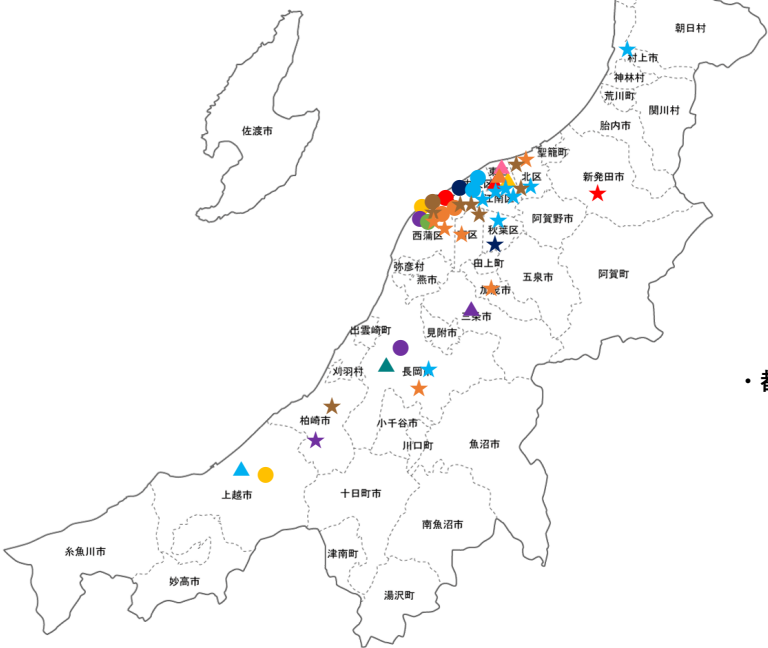
● 大学学部に関する基礎データ③

| | | | |
|------------------------------|---|-------|------|
| 【私】専修大学(定員合計:4,000) | | | |
| 経済学部 | ★ | 751 | 川崎市 |
| 経営学部 | ★ | 553 | 川崎市 |
| 文学部 | ★ | 671 | 川崎市 |
| ネットワーク情報学部 | ★ | 235 | 川崎市 |
| 人間科学部 | ★ | 224 | 川崎市 |
| 【私】多摩大学(定員合計:464) | | | |
| グローバルスタディーズ学部 | ★ | 147 | 藤沢市 |
| 【私】東京工芸大学(定員合計:985) | | | |
| 工学部 | ★ | 400 | 厚木市 |
| 【私】東京都市大学(定員合計:1,650) | | | |
| 環境学部 | ★ | 180 | 横浜市 |
| メディア情報学部 | ★ | 190 | 横浜市 |
| 【私】東京農業大学(定員合計:2,991) | | | |
| 農学部 | ★ | 558 | 厚木市 |
| 【私】日本大学(定員合計:15,341) | | | |
| 生物資源科学部 | ★ | 1,520 | 藤沢市 |
| 【私】日本体育大学(定員合計:1,770) | | | |
| 保健医療学部 | ★ | 170 | 横浜市 |
| スポーツマネジメント学部 | ★ | 255 | 横浜市 |
| 【私】明治大学(定員合計:7,760) | | | |
| 理工学部 | ★ | 1065 | 川崎市 |
| 農学部 | ★ | 600 | 川崎市 |
| 【私】女子美術大学(定員合計:570) | | | |
| 芸術学部 | ★ | 410 | 相模原市 |
| 【私】湘南鎌倉医療大学(定員合計:100) | | | |
| 看護学部 | ★ | 100 | 鎌倉市 |



● 地域産業に関する基礎データ

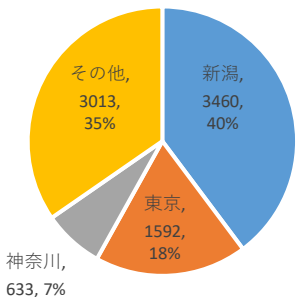
| | | | | |
|------------------|----------------|--------|--------------|---------|
| 県庁所在地 | 新潟市 | | 卸売業, 小売業 | 18,931 |
| 人口 | 2,201,272 | | 建設業 | 11,930 |
| 5年間人口増減 | -102,992 | | 宿泊業, 飲食サービス業 | 10,230 |
| 有効求人倍率 | 建設・採掘 | 6.13 | 卸売業, 小売業 | 211,746 |
| | 保安 | 5.84 | 製造業 | 199,819 |
| | 販売 | 3.14 | 医療, 福祉 | 127,745 |
| 一人当たり賃金 (百万円) | 電気・ガス・熱供給・水道業 | 583.11 | 卸売業, 小売業 | 73,072 |
| | 鉱業, 採石業, 砂利採取業 | 560.02 | 製造業 | 49,840 |
| | 教育, 学習支援業 | 515.83 | 医療, 福祉 | 15,587 |
| 労働生産性 (千円/人) | 電気・ガス・熱供給・水道業 | 8,506 | 製造業 | 7,571 |
| | 金融業, 保険業 | 7,829 | 卸売業, 小売業 | 7,398 |
| | 情報通信業 | 6,167 | 建設業 | 4,440 |



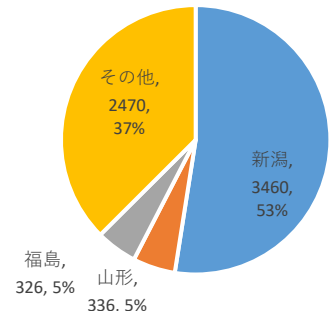
● 高等教育に関する基礎データ

| | | | |
|-------------------|--------|------|-------|
| 18歳人口【2021】 | 19,807 | | |
| 高校等卒業者数【2021】 | 18,071 | | |
| 大学進学者数【2021】 | 8,698 | | |
| 大学進学率【2021】 | 43.9% | | |
| 大学進学率(国公私別)【2021】 | 9.6% | 4.0% | 30.4% |
| 短大進学率【2021】 | 3.8% | | |
| 専門学校進学率(現役)【2021】 | 24.6% | | |
| 大学数【2021】 | 22 | | |
| 大学数(国公私別)【2021】 | 3 | 4 | 15 |
| 入学定員【2021】 | 6,699 | | |
| 入学定員(国公私別)【2021】 | 2,467 | 765 | 3,467 |
| 大学入学者数【2021】 | 6,592 | | |
| 県外から流入【2021】 | 3,132 | | |
| 県内から流出【2021】 | 5,238 | | |
| 流出入差(流入-流出)【2021】 | -2,106 | | |
| 自県進学率【2021】 | 39.8% | | |
| 大学進学率推計(合計)【2040】 | 48.6% | | |
| 大学進学率推計(男)【2040】 | 53.2% | | |
| 大学進学率推計(女)【2040】 | 44.0% | | |

● 都道府県内高卒者の大学進学先



● 都道府県内大学入学者の出身高校所在地



● 大学学部に関する基礎データ①

| | | | |
|-------------------------|----|-----|------|
| 【国】新潟大学(定員合計:2,227) | | | |
| 人文学部 | ● | 210 | 新潟市 |
| 教育学部 | ●● | 180 | 新潟市 |
| 法学部 | ● | 170 | 新潟市 |
| 経済科学部 | ● | 350 | 新潟市 |
| 理学部 | ● | 200 | 新潟市 |
| 医学部 | ● | 287 | 新潟市 |
| 歯学部 | ● | 60 | 新潟市 |
| 工学部 | ● | 530 | 新潟市 |
| 農学部 | ● | 175 | 新潟市 |
| 創生学部 | ● | 65 | 新潟市 |
| 【国】長岡技術科学大学(定員合計:80) | | | |
| 工学部 | ● | 80 | 長岡市 |
| 【国】上越教育大学(定員合計:160) | | | |
| 学校教育学部 | ● | 160 | 上越市 |
| 【公】長岡造形大学(定員合計:230) | | | |
| 造形学部 | ▲ | 230 | 長岡市 |
| 【公】新潟県立大学(定員合計:360) | | | |
| 国際地域学部 | ▲ | 180 | 新潟市 |
| 国際経済学部 | ▲ | 90 | 新潟市 |
| 人間生活学部 | ▲▲ | 90 | 新潟市 |
| 【公】新潟県立看護大学(定員合計:95) | | | |
| 看護学部 | ▲ | 95 | 上越市 |
| 【公】三条市立大学(定員合計:80) | | | |
| 工学部 | ▲ | 80 | 三条市 |
| 【私】敬和学園大学(定員合計:180) | | | |
| 人文学部 | ★ | 180 | 新発田市 |
| 【私】長岡大学(定員合計:100) | | | |
| 経済経営学部 | ★ | 100 | 長岡市 |
| 【私】新潟医療福祉大学(定員合計:1,142) | | | |
| 医療技術学部 | ★ | 295 | 新潟市 |
| 健康科学部 | ★ | 290 | 新潟市 |
| 社会福祉学部 | ★ | 120 | 新潟市 |
| 医療経営管理学部 | ★ | 80 | 新潟市 |
| リハビリテーション学部 | ★ | 250 | 新潟市 |
| 看護学部 | ★ | 107 | 新潟市 |
| 【私】新潟経営大学(定員合計:170) | | | |
| 経営情報学部 | ★ | 170 | 加茂市 |

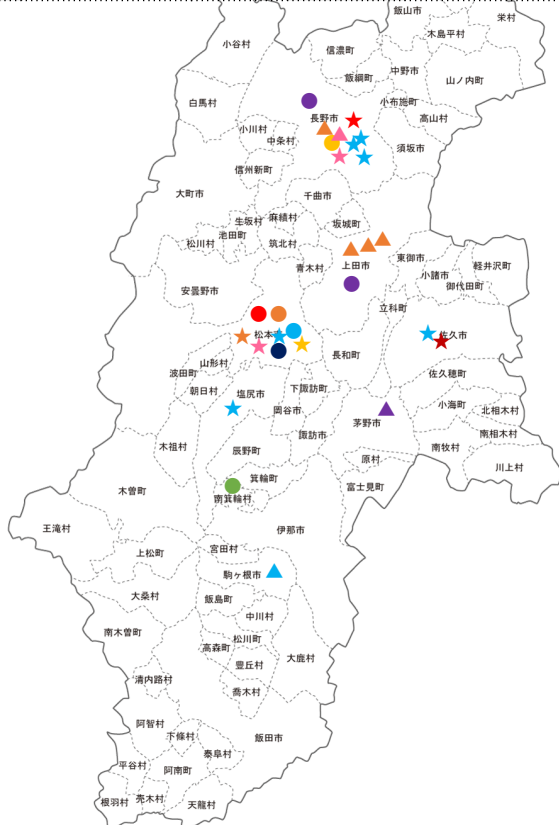


● 大学学部に関する基礎データ②

| | | | |
|---------------------------|---|-----|-----|
| 【私】新潟工科大学(定員合計:200) | | | |
| 工学部 | ★ | 200 | 柏崎市 |
| 【私】新潟国際情報大学(定員合計:250) | | | |
| 経営情報学部 | ★ | 150 | 新潟市 |
| 国際学部 | ★ | 100 | 新潟市 |
| 【私】新潟産業大学(定員合計:140) | | | |
| 経済学部 | ★ | 140 | 柏崎市 |
| 【私】新潟青陵大学(定員合計:230) | | | |
| 看護学部 | ★ | 90 | 新潟市 |
| 福祉心理学部 | ★ | 140 | 新潟市 |
| 【私】新潟薬科大学(定員合計:360) | | | |
| 薬学部 | ★ | 180 | 新潟市 |
| 応用生命科学部 | ★ | 180 | 新潟市 |
| 【私】新潟リハビリテーション大学(定員合計:75) | | | |
| 医療学部 | ★ | 75 | 村上市 |
| 【私】日本歯科大学(定員合計:280) | | | |
| 新潟生命歯学部 | ★ | 120 | 新潟市 |
| 【私】開志専門職大学(定員合計:240) | | | |
| アニメ・マンガ学部 | ★ | 80 | 新潟市 |
| 事業創造学部 | ★ | 80 | 新潟市 |
| 情報学部 | ★ | 80 | 新潟市 |
| 【私】新潟食料農業大学(定員合計:180) | | | |
| 食料産業学部 | ★ | 180 | 新潟市 |
| 【私】長岡崇徳大学(定員合計:80) | | | |
| 看護学部 | ★ | 80 | 長岡市 |

● 地域産業に関する基礎データ

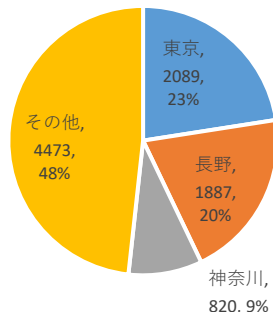
| | | | | | |
|------------------|---------------|--------|--------------|----------|---------|
| 県庁所在地 | 長野市 | | 卸売業, 小売業 | 15,872 | |
| 人口 | 2,048,011 | 企業数 | 宿泊業, 飲食サービス業 | 12,108 | |
| 5年間人口増減 | -50,793 | | 建設業 | 10,635 | |
| 有効求人倍率 | 保安 | 9.47 | 製造業 | 208,904 | |
| | 建設・採掘 | 5.82 | 従業者数 | 卸売業, 小売業 | 178,906 |
| | 管理的 | 2.23 | | 医療, 福祉 | 118,377 |
| 一人当たり賃金 (百万円) | 電気・ガス・熱供給・水道業 | 637.96 | 売上高 | 製造業 | 61,487 |
| | 金融業, 保険業 | 561.06 | (億円) | 卸売業, 小売業 | 60,633 |
| | 情報通信業 | 525.45 | | 医療, 福祉 | 17,970 |
| 労働生産性 (千円/人) | 金融業, 保険業 | 10,755 | 付加価値額 | 製造業 | 10,025 |
| | 電気・ガス・熱供給・水道業 | 9,485 | (億円) | 卸売業, 小売業 | 5,501 |
| | 情報通信業 | 5,966 | | 医療, 福祉 | 3,641 |



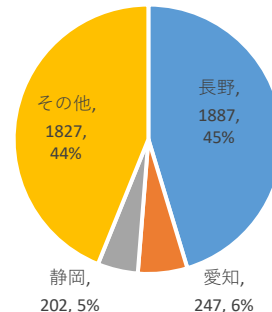
● 高等教育に関する基礎データ

| | | | |
|-------------------|--------|------|-------|
| 18歳人口【2021】 | 20,242 | | |
| 高校等卒業者数【2021】 | 18,424 | | |
| 大学進学者数【2021】 | 9,269 | | |
| 大学進学率【2021】 | 45.8% | | |
| 大学進学率(国公私別)【2021】 | 8.5% | 4.1% | 33.2% |
| 短大進学率【2021】 | 6.9% | | |
| 専門学校進学率(現役)【2021】 | 19.5% | | |
| 大学数【2021】 | 11 | | |
| 大学数(国公私別)【2021】 | 1 | 4 | 6 |
| 入学定員【2021】 | 4,020 | | |
| 入学定員(国公私別)【2021】 | 1,978 | 960 | 1,082 |
| 大学入学者数【2021】 | 4,163 | | |
| 県外から流入【2021】 | 2,276 | | |
| 県内から流出【2021】 | 7,382 | | |
| 流出入差(流入-流出)【2021】 | -5,106 | | |
| 自県進学率【2021】 | 20.4% | | |
| 大学進学率推計(合計)【2040】 | 53.7% | | |
| 大学進学率推計(男)【2040】 | 53.7% | | |
| 大学進学率推計(女)【2040】 | 53.7% | | |

● 都道府県内高卒者の大学進学先



● 都道府県内大学入学者の出身高校所在地



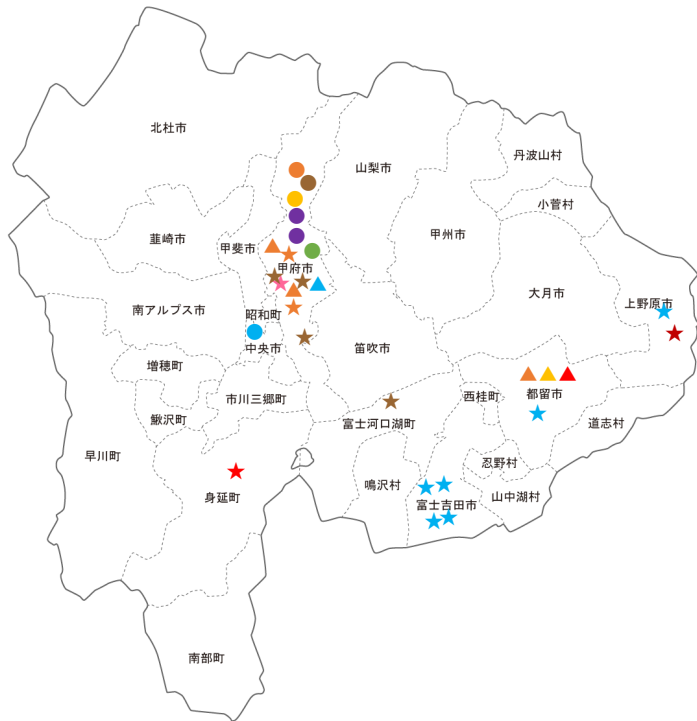
● 大学学部に関する基礎データ

| | | | |
|-------------------------|---|-----|------|
| 【国】信州大学(定員合計:1,978) | | | |
| 人文学部 | ● | 155 | 松本市 |
| 教育学部 | ● | 240 | 長野市 |
| 経法学部 | ● | 180 | 松本市 |
| 理学部 | ● | 205 | 松本市 |
| 医学部 | ● | 263 | 松本市 |
| 工学部 | ● | 485 | 長野市 |
| 農学部 | ● | 170 | 南箕輪村 |
| 繊維学部 | ● | 280 | 上田市 |
| 【公】公立諏訪東京理科大学(定員合計:300) | | | |
| 工学部 | ▲ | 300 | 茅野市 |
| 【公】長野大学(定員合計:340) | | | |
| 社会福祉学部 | ▲ | 150 | 上田市 |
| 環境ツーリズム学部 | ▲ | 95 | 上田市 |
| 企業情報学部 | ▲ | 95 | 上田市 |
| 【公】長野県看護大学(定員合計:80) | | | |
| 看護学部 | ▲ | 80 | 駒ヶ根市 |
| 【公】長野県立大学(定員合計:240) | | | |
| グローバルマネジメント学部 | ▲ | 170 | 長野市 |
| 健康発達学部 | ▲ | 70 | 長野市 |
| 【私】佐久大学(定員合計:160) | | | |
| 看護学部 | ★ | 90 | 佐久市 |
| 人間福祉学部 | ★ | 70 | 佐久市 |
| 【私】清泉女学院大学(定員合計:176) | | | |
| 人間学部 | ★ | 100 | 長野市 |
| 看護学部 | ★ | 76 | 長野市 |
| 【私】長野保健医療大学(定員合計:160) | | | |
| 保健科学部 | ★ | 80 | 長野市 |
| 看護学部 | ★ | 80 | 長野市 |
| 【私】松本大学(定員合計:420) | | | |
| 総合経営学部 | ★ | 170 | 松本市 |
| 人間健康学部 | ★ | 170 | 松本市 |
| 教育学部 | ★ | 80 | 松本市 |
| 【私】松本歯科大学(定員合計:96) | | | |
| 歯学部 | ★ | 96 | 塩尻市 |
| 【私】松本看護大学(定員合計:70) | | | |
| 看護学部 | ★ | 70 | 松本市 |



● 地域産業に関する基礎データ

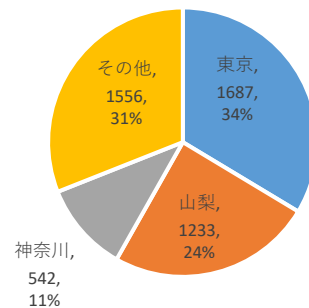
| | | | | | |
|------------------|---------------|--------|-------------|---------|--------|
| 県庁所在地 | 甲府市 | | 卸売業、小売業 | 6,952 | |
| 人口 | 809,974 | 企業数 | 宿泊業、飲食サービス業 | 4,958 | |
| 5年間人口増減 | -24,956 | | 建設業 | 4,111 | |
| 有効求人倍率 | 建設・採掘 | 4.37 | 製造業 | 77,414 | |
| | 保安 | 3.84 | 従業者数 | 卸売業、小売業 | 71,342 |
| | サービス | 2.04 | | 医療、福祉 | 44,406 |
| 一人当たり賃金 (百万円) | 電気・ガス・熱供給・水道業 | 576.20 | 売上高 | 製造業 | 25,219 |
| | 金融業、保険業 | 523.50 | (億円) | 卸売業、小売業 | 20,295 |
| | 情報通信業 | 520.12 | | 医療、福祉 | 7,199 |
| 労働生産性 (千円/人) | 製造業 | 9,550 | 付加価値額 | 製造業 | 5,330 |
| | 金融業、保険業 | 7,913 | (億円) | 卸売業、小売業 | 2,117 |
| | 電気・ガス・熱供給・水道業 | 7,022 | | 医療、福祉 | 1,407 |



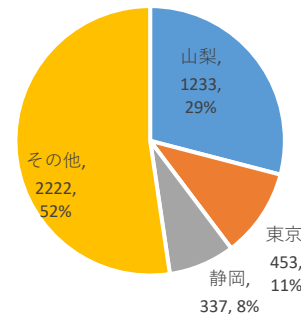
● 高等教育に関する基礎データ

| | | | |
|-------------------|-------|------|-------|
| 18歳人口【2021】 | 7,768 | | |
| 高校等卒業生数【2021】 | 7,874 | | |
| 大学進学者数【2021】 | 5,018 | | |
| 大学進学率【2021】 | 64.6% | | |
| 大学進学率(国公私別)【2021】 | 9.5% | 5.7% | 49.4% |
| 短大進学率【2021】 | 5.4% | | |
| 専門学校進学率(現役)【2021】 | 17.9% | | |
| 大学数【2021】 | 7 | | |
| 大学数(国公私別)【2021】 | 1 | 2 | 4 |
| 入学定員【2021】 | 4,169 | | |
| 入学定員(国公私別)【2021】 | 825 | 990 | 2,354 |
| 大学入学者数【2021】 | 4,245 | | |
| 県外から流入【2021】 | 3,012 | | |
| 県内から流出【2021】 | 3,785 | | |
| 流出入差(流入-流出)【2021】 | -773 | | |
| 自県進学率【2021】 | 24.6% | | |
| 大学進学率推計(合計)【2040】 | 73.4% | | |
| 大学進学率推計(男)【2040】 | 78.5% | | |
| 大学進学率推計(女)【2040】 | 68.0% | | |

● 都道府県内高卒者の大学進学先



● 都道府県内大学入学者の出身高校所在地



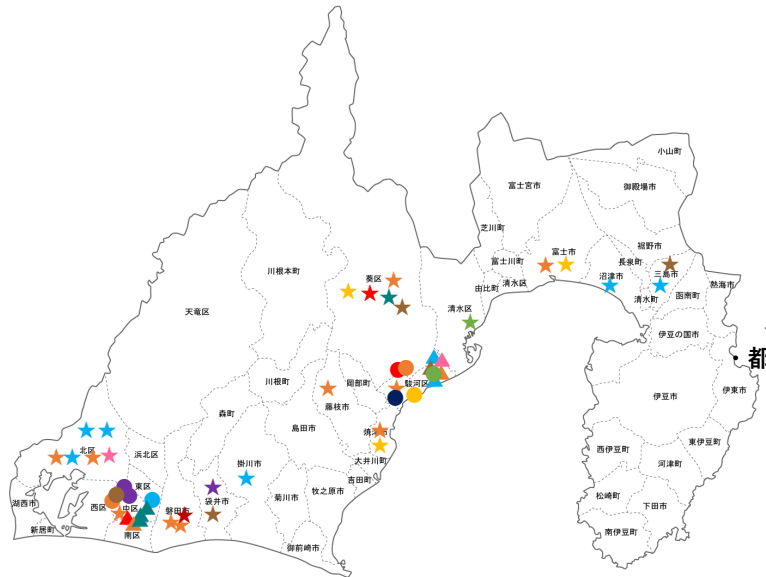
● 大学学部に関する基礎データ

| | | | |
|------------------------|------|-----|--------|
| 【国】山梨大学(定員合計: 825) | | | |
| 教育学部 | ● | 125 | 甲府市 |
| 医学部 | ● | 185 | 中央市 |
| 工学部 | ● | 365 | 甲府市 |
| 生命環境学部 | ●●●● | 150 | 甲府市 |
| 【公】都留文科大学(定員合計: 730) | | | |
| 文学部 | ▲ | 400 | 都留市 |
| 教養学部 | ▲▲ | 330 | 都留市 |
| 【公】山梨県立大学(定員合計: 260) | | | |
| 国際政策学部 | ▲ | 80 | 甲府市 |
| 人間福祉学部 | ▲ | 80 | 甲府市 |
| 看護学部 | ▲ | 100 | 甲府市 |
| 【私】健康科学大学(定員合計: 300) | | | |
| 健康科学部 | ★ | 220 | 富士河口湖町 |
| 看護学部 | ★ | 80 | 都留市 |
| 【私】身延山大学(定員合計: 30) | | | |
| 仏教学部 | ★ | 30 | 身延町 |
| 【私】山梨英和大学(定員合計: 155) | | | |
| 人間文化学部 | ★ | 155 | 甲府市 |
| 【私】山梨学院大学(定員合計: 860) | | | |
| 法学部 | ★ | 300 | 甲府市 |
| 経営学部 | ★ | 300 | 甲府市 |
| 健康栄養学部 | ★ | 40 | 甲府市 |
| 国際リベラルアーツ学部 | ★ | 50 | 甲府市 |
| スポーツ科学部 | ★ | 170 | 甲府市 |
| 【私】昭和大学(定員合計: 579) | | | |
| 医学部 | ★ | 119 | 富士吉田市 |
| 歯学部 | ★ | 105 | 富士吉田市 |
| 薬学部 | ★ | 200 | 富士吉田市 |
| 保健医療学部 | ★ | 155 | 富士吉田市 |
| 【私】帝京科学大学(定員合計: 1,220) | | | |
| 医療科学部 | ★ | 150 | 上野原市 |
| 教育人間科学部 | ★ | 50 | 上野原市 |
| 生命環境学部 | ★ | 230 | 上野原市 |

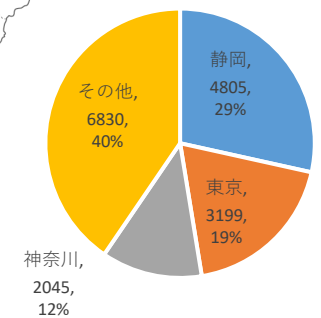


● 地域産業に関する基礎データ

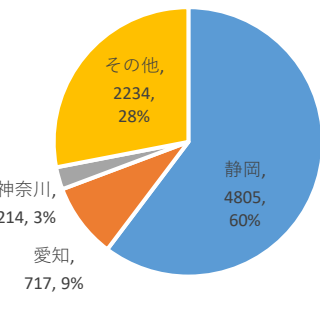
| | | | | |
|------------------|------------------|--------|--------------|------------------|
| 県庁所在地 | 静岡市 | | 卸売業, 小売業 | 27,617 |
| 人口 | 3,633,202 | 企業数 | 宿泊業, 飲食サービス業 | 16,865 |
| 5年間人口増減 | -67,103 | | 製造業 | 16,181 |
| 有効求人倍率 | 建設・採掘 | 6.45 | 製造業 | 434,418 |
| | 保安 | 6.14 | 従業者数 | 卸売業, 小売業 320,648 |
| 一人当たり賃金 (百万円) | サービス | 2.28 | 医療, 福祉 | 186,755 |
| | 電気・ガス・熱供給・水道業 | 660.01 | 売上高 | 製造業 174,218 |
| 労働生産性 (千円/人) | 学術研究, 専門・技術サービス業 | 596.06 | (億円) | 卸売業, 小売業 118,751 |
| | 情報通信業 | 525.98 | | 医療, 福祉 22,365 |
| 労働生産性 (千円/人) | 電気・ガス・熱供給・水道業 | 25,979 | 付加価値額 | 製造業 21,304 |
| | 金融業, 保険業 | 11,436 | (億円) | 卸売業, 小売業 11,811 |
| | 漁業 | 9,092 | | 医療, 福祉 6,863 |



● 都道府県内高卒者の大学進学先



● 都道府県内大学入学者の出身高校所在地



● 高等教育に関する基礎データ

| | | | |
|-------------------|--------|------|-------|
| 18歳人口【2021】 | 34,622 | | |
| 高校等卒業者数【2021】 | 31,948 | | |
| 大学進学者数【2021】 | 16,879 | | |
| 大学進学率【2021】 | 48.8% | | |
| 大学進学率(国公私別)【2021】 | 8.4% | 3.9% | 36.4% |
| 短大進学率【2021】 | 3.5% | | |
| 専門学校進学率(現役)【2021】 | 15.7% | | |
| 大学数【2021】 | 14 | | |
| 大学数(国公私別)【2021】 | 2 | 4 | 8 |
| 入学定員【2021】 | 8,090 | | |
| 入学定員(国公私別)【2021】 | 2,145 | 935 | 5,010 |
| 大学入学者数【2021】 | 7,970 | | |
| 県外から流入【2021】 | 3,165 | | |
| 県内から流出【2021】 | 12,074 | | |
| 流出入差(流入-流出)【2021】 | -8,909 | | |
| 自県進学率【2021】 | 28.5% | | |
| 大学進学率推計(合計)【2040】 | 49.8% | | |
| 大学進学率推計(男)【2040】 | 52.7% | | |
| 大学進学率推計(女)【2040】 | 46.6% | | |

● 大学学部に関する基礎データ①

| | | | |
|--------------------------|-----|-----|-----|
| 【国】静岡大学(定員合計:1,970) | | | |
| 人文社会科学部 | ●● | 450 | 静岡市 |
| 教育学部 | ● | 300 | 静岡市 |
| 情報学部 | ●●● | 245 | 浜松市 |
| 理学部 | ● | 240 | 静岡市 |
| 工学部 | ● | 550 | 浜松市 |
| 農学部 | ● | 185 | 静岡市 |
| 【国】浜松医科大学(定員合計:175) | | | |
| 医学部 | ● | 175 | 浜松市 |
| 【公】静岡県立大学(定員合計:615) | | | |
| 薬学部 | ▲ | 120 | 静岡市 |
| 食品栄養科学部 | ▲ | 70 | 静岡市 |
| 国際関係学部 | ▲ | 180 | 静岡市 |
| 経営情報学部 | ▲ | 125 | 静岡市 |
| 看護学部 | ▲ | 120 | 静岡市 |
| 【公】静岡文化芸術大学(定員合計:320) | | | |
| 文化政策学部 | ▲▲▲ | 210 | 浜松市 |
| デザイン学部 | ▲ | 110 | 浜松市 |
| 【私】静岡英和学院大学(定員合計:210) | | | |
| 人間社会学部 | ★ | 210 | 静岡市 |
| 【私】静岡産業大学(定員合計:470) | | | |
| 経営学部 | ★ | 350 | 磐田市 |
| スポーツ科学部 | ★ | 120 | 磐田市 |
| 【私】静岡福祉大学(定員合計:230) | | | |
| 社会福祉学部 | ★ | 160 | 焼津市 |
| 子ども学部 | ★ | 70 | 焼津市 |
| 【私】静岡理工科大学(定員合計:370) | | | |
| 理工学部 | ★ | 240 | 袋井市 |
| 情報学部 | ★ | 130 | 袋井市 |
| 【私】聖隷クリストファー大学(定員合計:350) | | | |
| 看護学部 | ★ | 150 | 浜松市 |
| 社会福祉学部 | ★ | 105 | 浜松市 |
| リハビリテーション学部 | ★ | 95 | 浜松市 |

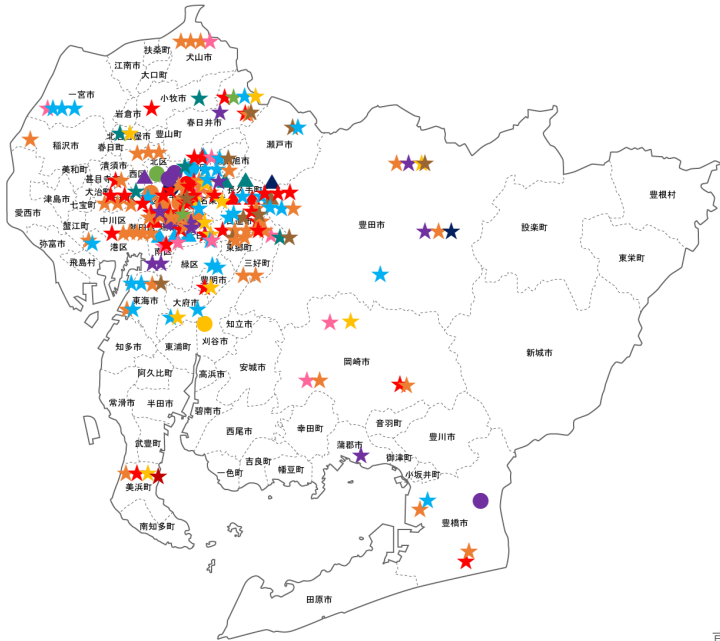
● 大学学部に関する基礎データ②

| | | | |
|----------------------------------|---|-----|-----|
| 【私】常葉大学(定員合計:1,780) | | | |
| 教育学部 | ★ | 270 | 静岡市 |
| 外国語学部 | ★ | 170 | 静岡市 |
| 造形学部 | ★ | 100 | 静岡市 |
| 法学部 | ★ | 160 | 静岡市 |
| 健康科学部 | ★ | 140 | 静岡市 |
| 経営学部 | ★ | 300 | 浜松市 |
| 健康プロデュース学部 | ★ | 300 | 浜松市 |
| 保健医療学部 | ★ | 80 | 浜松市 |
| 社会環境学部 | ★ | 100 | 富士市 |
| 保育学部 | ★ | 160 | 富士市 |
| 【私】浜松学院大学(定員合計:160) | | | |
| 現代コミュニケーション学部 | ★ | 160 | 浜松市 |
| 【私】日本大学(定員合計:15,341) | | | |
| 国際関係学部 | ★ | 666 | 三島市 |
| 【私】順天堂大学(定員合計:1,536) | | | |
| 保健看護学部 | ★ | 120 | 三島市 |
| 【私】東海大学(定員合計:6,773) | | | |
| 海洋学部 | ★ | 530 | 静岡市 |
| 【私】東都大学(定員合計:520) | | | |
| 沼津ヒューマンケア学部 | ★ | 100 | 沼津市 |
| 【私】静岡県立農林環境専門職大学(定員合計:24) | | | |
| 生産環境経営学部 | ★ | 24 | 磐田市 |

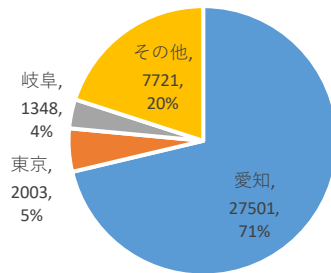


● 地域産業に関する基礎データ

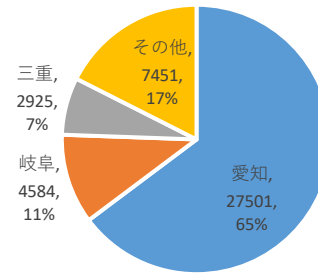
| | | | | | |
|------------------|---------------|--------|--------------|----------|---------|
| 県庁所在地 | 名古屋市 | 企業数 | 卸売業, 小売業 | 46,039 | |
| 人口 | 7,542,415 | | 製造業 | 30,435 | |
| 5年間人口増減 | 59,287 | | 宿泊業, 飲食サービス業 | 29,343 | |
| 有効求人倍率 | 建設・採掘 | 6.91 | 製造業 | 904,736 | |
| | 保安 | 6.51 | 卸売業, 小売業 | 737,389 | |
| | サービス | 3.06 | 医療, 福祉 | 365,603 | |
| 一人当たり賃金 (百万円) | 電気・ガス・熱供給・水道業 | 697.66 | 売上高 | 製造業 | 480,313 |
| | 教育, 学習支援業 | 620.82 | (億円) | 卸売業, 小売業 | 447,647 |
| | 情報通信業 | 595.12 | | 医療, 福祉 | 53,426 |
| 労働生産性 (千円/人) | 電気・ガス・熱供給・水道業 | 30,574 | 付加価値額 | 製造業 | 81,670 |
| | 金融業, 保険業 | 9,311 | (億円) | 卸売業, 小売業 | 32,942 |
| | 運輸業, 郵便業 | 8,995 | | 運輸業, 郵便業 | 17,716 |



● 都道府県内高卒者の大学進学先



● 都道府県内大学入学者の出身高校所在地



● 高等教育に関する基礎データ

| | | | |
|-------------------|--------|-------|--------|
| 18歳人口【2021】 | 71,537 | | |
| 高校等卒業者数【2021】 | 63,402 | | |
| 大学進学者数【2021】 | 38,573 | | |
| 大学進学率【2021】 | 53.9% | | |
| 大学進学率(国公私別)【2021】 | 9.6% | 3.0% | 41.3% |
| 短大進学率【2021】 | 3.1% | | |
| 専門学校進学率(現役)【2021】 | 12.1% | | |
| 大学数【2021】 | 52 | | |
| 大学数(国公私別)【2021】 | 4 | 3 | 45 |
| 入学定員【2021】 | 41,964 | | |
| 入学定員(国公私別)【2021】 | 3,976 | 1,764 | 36,224 |
| 大学入学者数【2021】 | 42,461 | | |
| 県外から流入【2021】 | 14,960 | | |
| 県内から流出【2021】 | 11,072 | | |
| 流出入差(流入-流出)【2021】 | 3,888 | | |
| 自県進学率【2021】 | 71.3% | | |
| 大学進学率推計(合計)【2040】 | 58.1% | | |
| 大学進学率推計(男)【2040】 | 60.5% | | |
| 大学進学率推計(女)【2040】 | 55.7% | | |

● 大学学部に関する基礎データ①

| | | | |
|------------------------------|-----|-----|------|
| 【国】名古屋大学(定員合計:2,107) | | | |
| 文学部 | ● | 125 | 名古屋市 |
| 教育学部 | ● | 65 | 名古屋市 |
| 法学部 | ● | 150 | 名古屋市 |
| 経済学部 | ● | 205 | 名古屋市 |
| 情報学部 | ●● | 135 | 名古屋市 |
| 理学部 | ● | 270 | 名古屋市 |
| 医学部 | ● | 307 | 名古屋市 |
| 工学部 | ● | 680 | 名古屋市 |
| 農学部 | ● | 170 | 名古屋市 |
| 【国】愛知教育大学(定員合計:859) | | | |
| 教育学部 | ● | 859 | 刈谷市 |
| 【国】名古屋工業大学(定員合計:930) | | | |
| 工学部第一部 | ● | 910 | 名古屋市 |
| 工学部第二部 | ● | 20 | 名古屋市 |
| 【国】豊橋技術科学大学(定員合計:80) | | | |
| 工学部 | ● | 80 | 豊橋市 |
| 【公】愛知県立大学(定員合計:710) | | | |
| 外国語学部 | ▲▲ | 340 | 長久手市 |
| 日本文化学部 | ▲ | 100 | 長久手市 |
| 教育福祉学部 | ▲▲ | 90 | 長久手市 |
| 看護学部 | ▲ | 90 | 名古屋市 |
| 情報科学部 | ▲ | 90 | 長久手市 |
| 【公】愛知県立芸術大学(定員合計:195) | | | |
| 美術学部 | ▲ | 95 | 長久手市 |
| 音楽学部 | ▲ | 100 | 長久手市 |
| 【公】名古屋市立大学(定員合計:859) | | | |
| 医学部 | ▲ | 97 | 名古屋市 |
| 薬学部 | ▲ | 115 | 名古屋市 |
| 経済学部 | ▲ | 230 | 名古屋市 |
| 人文社会学部 | ▲▲▲ | 194 | 名古屋市 |
| 芸術工学部 | ▲ | 100 | 名古屋市 |
| 総合生命理学部 | ▲ | 43 | 名古屋市 |
| 看護学部 | ▲ | 80 | 名古屋市 |
| 【私】愛知大学(定員合計:1,995) | | | |
| 文学部 | ★ | 345 | 豊橋市 |
| 経済学部 | ★ | 330 | 名古屋市 |
| 国際コミュニケーション学部 | ★ | 230 | 名古屋市 |
| 法学部 | ★ | 315 | 名古屋市 |
| 経営学部 | ★ | 375 | 名古屋市 |
| 現代中国学部 | ★ | 180 | 名古屋市 |
| 地域政策学部 | ★ | 220 | 豊橋市 |



● 大学学部に関する基礎データ③

| 【私】愛知医科大学(定員合計:215) | | | |
|-----------------------|---|-----|------|
| 医学部 | ★ | 115 | 長久手市 |
| 看護学部 | ★ | 100 | 長久手市 |
| 【私】愛知学院大学(定員合計:2,495) | | | |
| 文学部 | ★ | 530 | 日進市 |
| 心身科学部 | ★ | 400 | 日進市 |
| 商学部 | ★ | 250 | 名古屋市 |
| 経営学部 | ★ | 290 | 名古屋市 |
| 経済学部 | ★ | 250 | 名古屋市 |
| 法学部 | ★ | 295 | 日進市 |
| 総合政策学部 | ★ | 210 | 日進市 |
| 薬学部 | ★ | 145 | 名古屋市 |
| 歯学部 | ★ | 125 | 名古屋市 |
| 【私】愛知学泉大学(定員合計:190) | | | |
| 家政学部 | ★ | 190 | 岡崎市 |
| 【私】愛知工科大学(定員合計:225) | | | |
| 工学部 | ★ | 225 | 西迫町 |
| 【私】愛知工業大学(定員合計:1,315) | | | |
| 工学部 | ★ | 995 | 豊田市 |
| 経営学部 | ★ | 130 | 名古屋市 |
| 情報科学部 | ★ | 190 | 豊田市 |
| 【私】愛知産業大学(定員合計:260) | | | |
| 造形学部 | ★ | 140 | 岡崎市 |
| 経営学部 | ★ | 120 | 岡崎市 |
| 【私】愛知淑徳大学(定員合計:1,950) | | | |
| 文学部 | ★ | 295 | 長久手市 |
| 人間情報学部 | ★ | 200 | 長久手市 |
| 心理学部 | ★ | 180 | 長久手市 |
| 創造表現学部 | ★ | 295 | 長久手市 |
| 健康医療科学部 | ★ | 290 | 長久手市 |
| 福祉貢献学部 | ★ | 120 | 長久手市 |
| 交流文化学部 | ★ | 280 | 名古屋市 |
| ビジネス学部 | ★ | 230 | 名古屋市 |
| グローバル・コミュニケー | ★ | 60 | 名古屋市 |
| 【私】愛知東邦大学(定員合計:350) | | | |
| 経営学部 | ★ | 150 | 名古屋市 |
| 人間健康学部 | ★ | 120 | 名古屋市 |
| 教育学部 | ★ | 80 | 名古屋市 |

| 【私】愛知文教大学(定員合計:110) | | | |
|------------------------|---|-----|------|
| 人文学部 | ★ | 110 | 小牧市 |
| 【私】愛知みずほ大学(定員合計:130) | | | |
| 人間科学部 | ★ | 130 | 名古屋市 |
| 【私】桜花学園大学(定員合計:225) | | | |
| 保育学部 | ★ | 175 | 豊明市 |
| 学芸学部 | ★ | 50 | 豊明市 |
| 【私】岡崎女子大学(定員合計:100) | | | |
| 子ども教育学部 | ★ | 100 | 岡崎市 |
| 【私】金城学院大学(定員合計:1,140) | | | |
| 文学部 | ★ | 285 | 名古屋市 |
| 生活環境学部 | ★ | 230 | 名古屋市 |
| 国際情報学部 | ★ | 170 | 名古屋市 |
| 人間科学部 | ★ | 305 | 名古屋市 |
| 薬学部 | ★ | 150 | 名古屋市 |
| 【私】至学館大学(定員合計:290) | | | |
| 健康科学部 | ★ | 290 | 大府市 |
| 【私】修文大学(定員合計:260) | | | |
| 健康栄養学部 | ★ | 80 | 一宮市 |
| 看護学部 | ★ | 100 | 一宮市 |
| 医療科学部 | ★ | 80 | 一宮市 |
| 【私】椋山女学園大学(定員合計:1,347) | | | |
| 生活科学部 | ★ | 257 | 名古屋市 |
| 国際コミュニケーション学部 | ★ | 210 | 名古屋市 |
| 人間関係学部 | ★ | 210 | 日進市 |
| 文化情報学部 | ★ | 220 | 名古屋市 |
| 現代マネジメント学部 | ★ | 180 | 名古屋市 |
| 教育学部 | ★ | 170 | 名古屋市 |
| 看護学部 | ★ | 100 | 名古屋市 |
| 【私】星城大学(定員合計:380) | | | |
| 経営学部 | ★ | 300 | 東海市 |
| リハビリテーション学部 | ★ | 80 | 東海市 |
| 【私】大同大学(定員合計:815) | | | |
| 工学部 | ★ | 510 | 名古屋市 |
| 情報学部 | ★ | 305 | 名古屋市 |

| 【私】中京大学(定員合計:3,185) | | | |
|---------------------|---|-----|------|
| 文学部 | ★ | 210 | 名古屋市 |
| 国際学部 | ★ | 290 | 名古屋市 |
| 心理学部 | ★ | 175 | 名古屋市 |
| 現代社会学部 | ★ | 265 | 豊田市 |
| 法学部 | ★ | 320 | 名古屋市 |
| 総合政策学部 | ★ | 220 | 名古屋市 |
| 経済学部 | ★ | 320 | 名古屋市 |
| 経営学部 | ★ | 325 | 名古屋市 |
| 工学部 | ★ | 320 | 名古屋市 |
| スポーツ科学部 | ★ | 740 | 豊田市 |

| 【私】中部大学(定員合計:2,600) | | | |
|---------------------|---|-----|------|
| 工学部 | ★ | 880 | 春日井市 |
| 経営情報学部 | ★ | 300 | 春日井市 |
| 国際関係学部 | ★ | 140 | 春日井市 |
| 人文学部 | ★ | 400 | 春日井市 |
| 応用生物学部 | ★ | 360 | 春日井市 |
| 生命健康科学部 | ★ | 360 | 春日井市 |
| 現代教育学部 | ★ | 160 | 春日井市 |

| 【私】東海学園大学(定員合計:990) | | | |
|---------------------|---|-----|------|
| 経営学部 | ★ | 230 | みよし市 |
| 人文学部 | ★ | 100 | 名古屋市 |
| 心理学部 | ★ | 100 | 名古屋市 |
| 教育学部 | ★ | 180 | 名古屋市 |
| スポーツ健康科学部 | ★ | 260 | みよし市 |
| 健康栄養学部 | ★ | 120 | 名古屋市 |

| 【私】同朋大学(定員合計:260) | | | |
|-------------------|---|-----|------|
| 文学部 | ★ | 80 | 名古屋市 |
| 社会福祉学部 | ★ | 180 | 名古屋市 |

| 【私】豊田工業大学(定員合計:100) | | | |
|---------------------|---|-----|------|
| 工学部 | ★ | 100 | 名古屋市 |

| 【私】豊橋創造大学(定員合計:200) | | | |
|---------------------|---|-----|-----|
| 経営学部 | ★ | 50 | 豊橋市 |
| 保健医療学部 | ★ | 150 | 豊橋市 |

| 【私】名古屋音楽大学(定員合計:120) | | | |
|----------------------|---|-----|------|
| 音楽学部 | ★ | 120 | 名古屋市 |



● 大学学部に関する基礎データ②

| 【私】名古屋外国語大学(定員合計:1,099) | | | |
|-------------------------|---|-----|-------|
| 外国語学部 | ★ | 540 | 日進市 |
| 現代国際学部 | ★ | 299 | 日進市 |
| 世界共生学部 | ★ | 100 | 日進市 |
| 世界教養学部 | ★ | 160 | 日進市 |
| 【私】名古屋学院大学(定員合計:1,400) | | | |
| 経済学部 | ★ | 250 | 名古屋市 |
| 現代社会学部 | ★ | 150 | 名古屋市 |
| 商学部 | ★ | 295 | 名古屋市 |
| 法学部 | ★ | 165 | 名古屋市 |
| 外国語学部 | ★ | 140 | 名古屋市 |
| 国際文化学部 | ★ | 150 | 名古屋市 |
| スポーツ健康学部 | ★ | 170 | 瀬戸市 |
| リハビリテーション学部 | ★ | 80 | 瀬戸市 |
| 【私】名古屋学芸大学(定員合計:750) | | | |
| 管理栄養学部 | ★ | 160 | 日進市 |
| メディア造形学部 | ★ | 270 | 日進市 |
| ヒューマンケア学部 | ★ | 220 | 日進市 |
| 看護学部 | ★ | 100 | 日進市 |
| 【私】名古屋経済大学(定員合計:630) | | | |
| 経営学部 | ★ | 150 | 犬山市 |
| 経済学部 | ★ | 150 | 犬山市 |
| 法学部 | ★ | 150 | 犬山市 |
| 人間生活科学部 | ★ | 180 | 犬山市 |
| 【私】名古屋芸術大学(定員合計:585) | | | |
| 人間発達学部 | ★ | 100 | 北名古屋市 |
| 芸術学部 | ★ | 485 | 北名古屋市 |
| 【私】名古屋産業大学(定員合計:190) | | | |
| 現代ビジネス学部 | ★ | 190 | 尾張旭市 |
| 【私】名古屋商科大学(定員合計:800) | | | |
| 経営学部 | ★ | 270 | 日進市 |
| 経済学部 | ★ | 198 | 日進市 |
| 商学部 | ★ | 198 | 日進市 |
| 国際学部 | ★ | 134 | 日進市 |

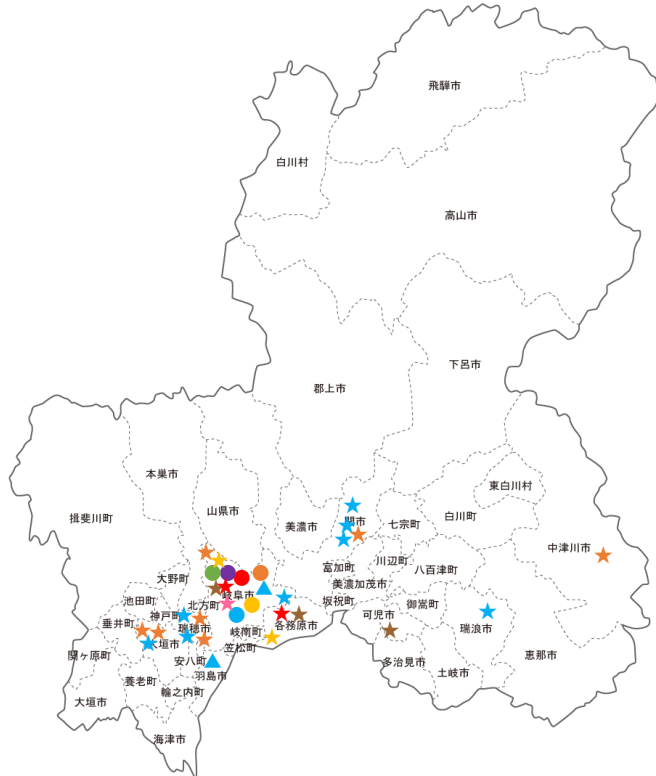
| 【私】名古屋女子大学(定員合計:600) | | | |
|--------------------------|---|-----|------|
| 家政学部 | ★ | 80 | 名古屋市 |
| 文学部 | ★ | 280 | 名古屋市 |
| 健康科学部 | ★ | 240 | 名古屋市 |
| 【私】名古屋造形大学(定員合計:240) | | | |
| 造形学部 | ★ | 240 | 小牧市 |
| 【私】名古屋文理大学(定員合計:250) | | | |
| 情報メディア学部 | ★ | 100 | 稲沢市 |
| 健康生活学部 | ★ | 150 | 稲沢市 |
| 【私】南山大学(定員合計:2,245) | | | |
| 人文学部 | ★ | 340 | 名古屋市 |
| 外国語学部 | ★ | 390 | 名古屋市 |
| 経済学部 | ★ | 275 | 名古屋市 |
| 経営学部 | ★ | 270 | 名古屋市 |
| 法学部 | ★ | 275 | 名古屋市 |
| 総合政策学部 | ★ | 275 | 名古屋市 |
| 理工学部 | ★ | 270 | 名古屋市 |
| 国際教養学部 | ★ | 150 | 名古屋市 |
| 【私】日本赤十字豊田看護大学(定員合計:120) | | | |
| 看護学部 | ★ | 120 | 豊田市 |
| 【私】日本福祉大学(定員合計:1,495) | | | |
| 社会福祉学部 | ★ | 400 | 美浜町 |
| 経済学部 | ★ | 200 | 東海市 |
| 健康科学部 | ★ | 220 | 半田市 |
| 教育・心理学部 | ★ | 315 | 美浜町 |
| 国際福祉開発学部 | ★ | 80 | 東海市 |
| スポーツ科学部 | ★ | 180 | 美浜町 |
| 看護学部 | ★ | 100 | 東海市 |
| 【私】人間環境大学(定員合計:375) | | | |
| 人間環境学部 | ★ | 200 | 岡崎市 |
| 看護学部 | ★ | 95 | 大府市 |
| 【私】藤田医科大学(定員合計:600) | | | |
| 医療科学部 | ★ | 230 | 豊明市 |
| 医学部 | ★ | 120 | 豊明市 |
| 保健衛生学部 | ★ | 250 | 豊明市 |

| 【私】名城大学(定員合計:3,370) | | | |
|----------------------------|---|-------|------|
| 法学部 | ★ | 400 | 名古屋市 |
| 経営学部 | ★ | 310 | 名古屋市 |
| 経済学部 | ★ | 310 | 名古屋市 |
| 都市情報学部 | ★ | 220 | 名古屋市 |
| 理工学部 | ★ | 1,185 | 名古屋市 |
| 農学部 | ★ | 330 | 名古屋市 |
| 薬学部 | ★ | 265 | 名古屋市 |
| 人間学部 | ★ | 220 | 名古屋市 |
| 外国語学部 | ★ | 130 | 名古屋市 |
| 【私】国際ファッション専門職大学(定員合計:194) | | | |
| 国際ファッション学部 | ★ | 38 | 名古屋市 |
| 【私】一宮研伸大学(定員合計:80) | | | |
| 看護学部 | ★ | 80 | 一宮市 |
| 【私】名古屋国際工科専門職大学(定員合計:120) | | | |
| 工科学部 | ★ | 120 | 名古屋市 |
| 【私】名古屋柳城女子大学(定員合計:70) | | | |
| こども学部 | ★ | 70 | 名古屋市 |



● 地域産業に関する基礎データ

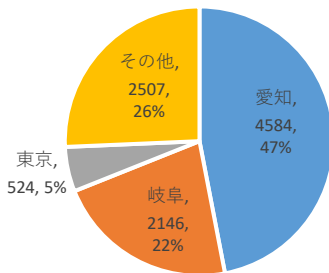
| | | | | | |
|------------------|------------------|--------|--------------|----------|---------|
| 県庁所在地 | 岐阜市 | | 卸売業, 小売業 | 16,383 | |
| 人口 | 1,978,742 | 企業数 | 製造業 | 11,990 | |
| 5年間人口増減 | -53,161 | | 宿泊業, 飲食サービス業 | 9,837 | |
| 有効求人倍率 | 保安 | 8.89 | 製造業 | 217,881 | |
| | 建設・採掘 | 7.68 | 従業者数 | 卸売業, 小売業 | 172,194 |
| | 販売 | 3.60 | | 医療, 福祉 | 104,161 |
| 一人当たり賃金 (百万円) | 電気・ガス・熱供給・水道業 | 657.75 | 売上高 | 製造業 | 56,805 |
| | 学術研究, 専門・技術サービス業 | 571.22 | (億円) | 卸売業, 小売業 | 49,844 |
| 労働生産性 (千円/人) | 金融業, 保険業 | 552.36 | | 医療, 福祉 | 16,703 |
| | 金融業, 保険業 | 8,635 | 付加価値額 | 製造業 | 9,814 |
| | 電気・ガス・熱供給・水道業 | 8,216 | (億円) | 卸売業, 小売業 | 6,363 |
| | 複合サービス事業 | 6,926 | | 医療, 福祉 | 3,608 |



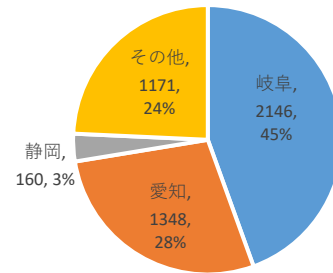
● 高等教育に関する基礎データ

| | | | |
|-------------------|--------|------|-------|
| 18歳人口【2021】 | 20,034 | | |
| 高校等卒業者数【2021】 | 17,986 | | |
| 大学進学者数【2021】 | 9,760 | | |
| 大学進学率【2021】 | 48.7% | | |
| 大学進学率(国公私別)【2021】 | 9.1% | 3.2% | 36.4% |
| 短大進学率【2021】 | 5.4% | | |
| 専門学校進学率(現役)【2021】 | 12.4% | | |
| 大学数【2021】 | 13 | | |
| 大学数(国公私別)【2021】 | 1 | 3 | 9 |
| 入学定員【2021】 | 4,940 | | |
| 入学定員(国公私別)【2021】 | 1,240 | 200 | 3,500 |
| 大学入学者数【2021】 | 4,825 | | |
| 県外から流入【2021】 | 2,679 | | |
| 県内から流出【2021】 | 7,614 | | |
| 流出入差(流入-流出)【2021】 | -4,935 | | |
| 自県進学率【2021】 | 22.0% | | |
| 大学進学率推計(合計)【2040】 | 56.3% | | |
| 大学進学率推計(男)【2040】 | 56.3% | | |
| 大学進学率推計(女)【2040】 | 56.3% | | |

● 都道府県内高卒者の大学進学先



● 都道府県内大学入学者の出身高校所在地



● 大学学部に関する基礎データ①

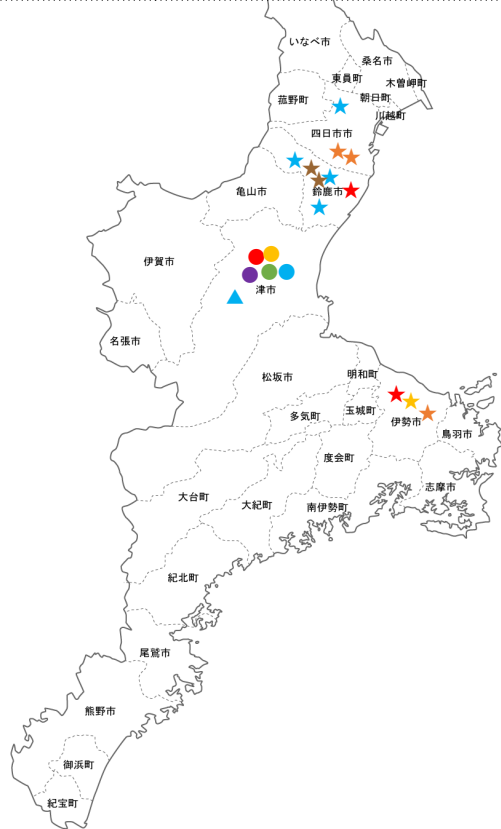
| | | | |
|-----------------------|----|-----|------|
| 【国】岐阜大学(定員合計:1,240) | | | |
| 教育学部 | ● | 220 | 岐阜市 |
| 地域科学部 | ●● | 100 | 岐阜市 |
| 医学部 | ● | 190 | 岐阜市 |
| 工学部 | ● | 530 | 岐阜市 |
| 応用生物科学部 | ● | 200 | 岐阜市 |
| 【公】岐阜県立看護大学(定員合計:80) | | | |
| 看護学部 | ▲ | 80 | 羽鳥市 |
| 【公】岐阜薬科大学(定員合計:120) | | | |
| 薬学部 | ▲ | 120 | 岐阜市 |
| 【私】朝日大学(定員合計:520) | | | |
| 歯学部 | ★ | 140 | 瑞穂市 |
| 経営学部 | ★ | 100 | 瑞穂市 |
| 法学部 | ★ | 80 | 瑞穂市 |
| 保健医療学部 | ★ | 200 | 瑞穂市 |
| 【私】岐阜医療科学大学(定員合計:380) | | | |
| 保健科学部 | ★ | 180 | 関市 |
| 看護学部 | ★ | 100 | 関市 |
| 薬学部 | ★ | 100 | 関市 |
| 【私】岐阜協立大学(定員合計:430) | | | |
| 経済学部 | ★ | 130 | 大垣市 |
| 経営学部 | ★ | 220 | 大垣市 |
| 看護学部 | ★ | 80 | 大垣市 |
| 【私】岐阜女子大学(定員合計:330) | | | |
| 家政学部 | ★ | 170 | 岐阜市 |
| 文化創造学部 | ★ | 160 | 岐阜市 |
| 【私】岐阜聖徳学園大学(定員合計:710) | | | |
| 教育学部 | ★ | 330 | 岐阜市 |
| 外国語学部 | ★ | 150 | 岐阜市 |
| 経済情報学部 | ★ | 150 | 岐阜市 |
| 看護学部 | ★ | 80 | 岐阜市 |
| 【私】中京学院大学(定員合計:230) | | | |
| 経営学部 | ★ | 150 | 中津川市 |
| 看護学部 | ★ | 80 | 瑞浪市 |
| 【私】中部学院大学(定員合計:400) | | | |
| 人間福祉学部 | ★ | 100 | 関市 |
| 教育学部 | ★ | 80 | 各務原市 |
| 看護リハビリテーション学部 | ★ | 140 | 関市 |
| スポーツ健康科学部 | ★ | 80 | 関市 |

● 大学学部に関する基礎データ②

| 【私】東海学院大学(定員合計:330) | | | |
|---------------------|---|-----|------|
| 健康福祉学部 | ★ | 160 | 各務原市 |
| 人間関係学部 | ★ | 170 | 各務原市 |
| 【私】岐阜保健大学(定員合計:170) | | | |
| リハビリテーション学部 | ★ | 90 | 岐阜市 |
| 看護学部 | ★ | 80 | 岐阜市 |

● 地域産業に関する基礎データ

| | | | | | |
|------------------|----------------|--------|--------------|----------|---------|
| 県庁所在地 | 津市 | | 卸売業, 小売業 | 12,819 | |
| 人口 | 1,770,254 | 企業数 | 建設業 | 7,024 | |
| 5年間人口増減 | -45,611 | | 宿泊業, 飲食サービス業 | 6,872 | |
| 有効求人倍率 | 保安 | 6.18 | 製造業 | 207,599 | |
| | 建設・採掘 | 5.03 | 卸売業, 小売業 | 146,316 | |
| | サービス | 2.69 | 医療, 福祉 | 98,616 | |
| 一人当たり賃金 (百万円) | 電気・ガス・熱供給・水道業 | 582.57 | 売上高 | 製造業 | 111,984 |
| | 金融業, 保険業 | 542.05 | (億円) | 卸売業, 小売業 | 41,829 |
| | 教育, 学習支援業 | 535.65 | | 医療, 福祉 | 14,650 |
| 労働生産性 (千円/人) | 漁業 | 8,651 | 付加価値額 | 製造業 | 6,560 |
| | 金融業, 保険業 | 8,138 | (億円) | 卸売業, 小売業 | 4,133 |
| | 鉱業, 採石業, 砂利採取業 | 7,323 | | 医療, 福祉 | 3,151 |



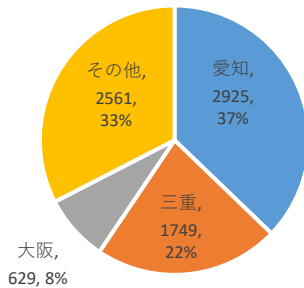
● 高等教育に関する基礎データ

| | | | |
|-------------------|--------|------|-------|
| 18歳人口【2021】 | 17,458 | | |
| 高校等卒業者数【2021】 | 15,401 | | |
| 大学進学者数【2021】 | 7,864 | | |
| 大学進学率【2021】 | 45.0% | | |
| 大学進学率(国公私別)【2021】 | 8.7% | 2.5% | 33.8% |
| 短大進学率【2021】 | 4.9% | | |
| 専門学校進学率(現役)【2021】 | 12.8% | | |
| 大学数【2021】 | 7 | | |
| 大学数(国公私別)【2021】 | 1 | 1 | 5 |
| 入学定員【2021】 | 3,190 | | |
| 入学定員(国公私別)【2021】 | 1,310 | 100 | 1,780 |
| 大学入学者数【2021】 | 3,303 | | |
| 県外から流入【2021】 | 1,554 | | |
| 県内から流出【2021】 | 6,115 | | |
| 流出入差(流入-流出)【2021】 | -4,561 | | |
| 自県進学率【2021】 | 22.2% | | |
| 大学進学率推計(合計)【2040】 | 48.9% | | |
| 大学進学率推計(男)【2040】 | 53.4% | | |
| 大学進学率推計(女)【2040】 | 44.2% | | |

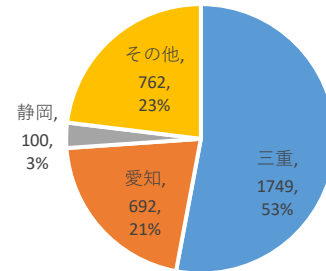
● 大学学部に関する基礎データ

| | | | |
|------------------------|----|-----|------|
| 【国】三重大学(定員合計:1,310) | | | |
| 人文学部 | ●● | 245 | 津市 |
| 教育学部 | ● | 200 | 津市 |
| 医学部 | ● | 205 | 津市 |
| 工学部 | ● | 400 | 津市 |
| 生物資源学部 | ● | 260 | 津市 |
| 【公】三重県立看護大学(定員合計:100) | | | |
| 看護学部 | ▲ | 100 | 津市 |
| 【私】皇學館大学(定員合計:620) | | | |
| 文学部 | ★ | 300 | 伊勢市 |
| 教育学部 | ★ | 200 | 伊勢市 |
| 現代日本社会学部 | ★ | 120 | 伊勢市 |
| 【私】鈴鹿医療科学大学(定員合計:640) | | | |
| 保健衛生学部 | ★ | 360 | 鈴鹿市 |
| 医用工学部 | ★ | 80 | 鈴鹿市 |
| 薬学部 | ★ | 100 | 鈴鹿市 |
| 看護学部 | ★ | 100 | 鈴鹿市 |
| 【私】鈴鹿大学(定員合計:170) | | | |
| 国際地域学部 | ★ | 120 | 鈴鹿市 |
| こども教育学部 | ★ | 50 | 鈴鹿市 |
| 【私】四日市大学(定員合計:200) | | | |
| 環境情報学部 | ★ | 70 | 四日市市 |
| 総合政策学部 | ★ | 130 | 四日市市 |
| 【私】四日市看護医療大学(定員合計:150) | | | |
| 看護医療学部 | ★ | 150 | 四日市市 |

● 都道府県内高卒者の大学進学先

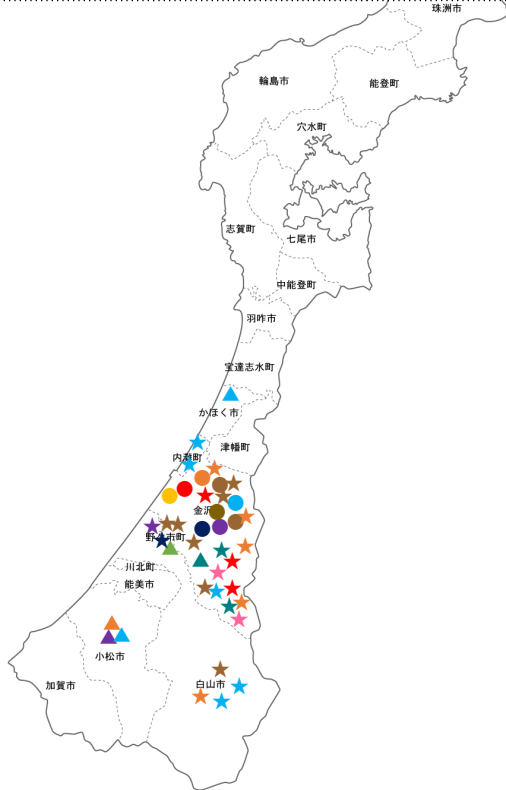


● 都道府県内大学入学者の出身高校所在地



● 地域産業に関する基礎データ

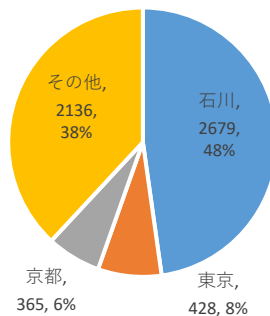
| | | | | | |
|------------------|----------------|--------|--------------|----------|---------|
| 県庁所在地 | 金沢市 | | 卸売業, 小売業 | 9,375 | |
| 人口 | 1,132,526 | 企業数 | 製造業 | 6,335 | |
| 5年間人口増減 | -21,482 | | 宿泊業, 飲食サービス業 | 5,651 | |
| 有効求人倍率 | 建設・採掘 | 4.82 | 卸売業, 小売業 | 111,470 | |
| | 保安 | 4.24 | 従業者数 | 製造業 | 107,073 |
| | 販売 | 2.68 | | 医療, 福祉 | 64,596 |
| 一人当たり賃金 (百万円) | 電気・ガス・熱供給・水道業 | 602.23 | 卸売業, 小売業 | 43,195 | |
| | 鉱業, 採石業, 砂利採取業 | 543.12 | (億円) | 製造業 | 29,354 |
| | 教育, 学習支援業 | 519.72 | | 医療, 福祉 | 10,159 |
| 労働生産性 (千円/人) | 電気・ガス・熱供給・水道業 | 14,736 | 付加価値額 | 製造業 | 6,043 |
| | 金融業, 保険業 | 8,963 | (億円) | 卸売業, 小売業 | 4,003 |
| | 情報通信業 | 6,805 | | 医療, 福祉 | 2,003 |



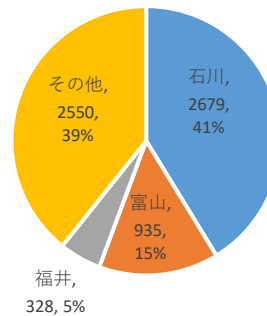
● 高等教育に関する基礎データ

| | | | |
|-------------------|--------|------|-------|
| 18歳人口【2021】 | 10,574 | | |
| 高校等卒業者数【2021】 | 10,073 | | |
| 大学進学者数【2021】 | 5,607 | | |
| 大学進学率【2021】 | 53.0% | | |
| 大学進学率(国公私別)【2021】 | 13.7% | 5.2% | 34.1% |
| 短大進学率【2021】 | 5.7% | | |
| 専門学校進学率(現役)【2021】 | 13.5% | | |
| 大学数【2021】 | 14 | | |
| 大学数(国公私別)【2021】 | 2 | 4 | 8 |
| 入学定員【2021】 | 6,502 | | |
| 入学定員(国公私別)【2021】 | 1,726 | 590 | 4,186 |
| 大学入学者数【2021】 | 6,492 | | |
| 県外から流入【2021】 | 3,813 | | |
| 県内から流出【2021】 | 2,928 | | |
| 流出入差(流入-流出)【2021】 | 885 | | |
| 自県進学率【2021】 | 47.8% | | |
| 大学進学率推計(合計)【2040】 | 60.0% | | |
| 大学進学率推計(男)【2040】 | 61.3% | | |
| 大学進学率推計(女)【2040】 | 58.7% | | |

● 都道府県内高卒者の大学進学先



● 都道府県内大学入学者の出身高校所在地



● 大学学部に関する基礎データ①

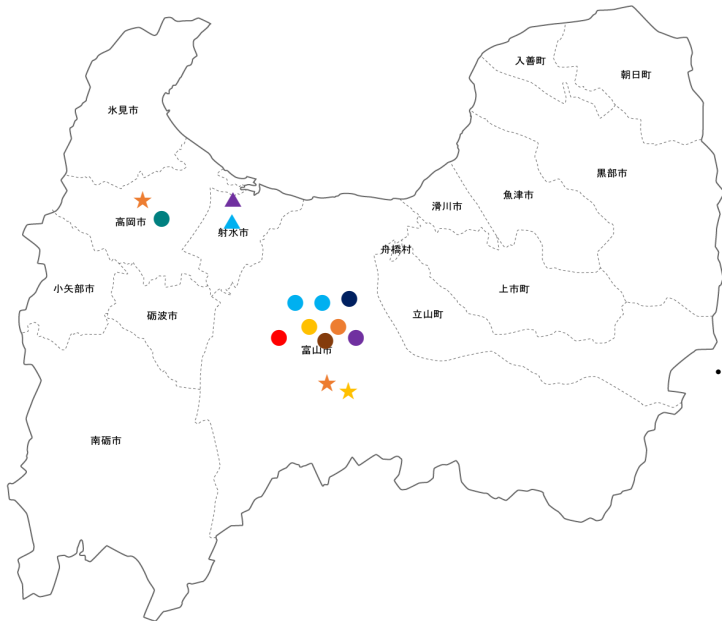
| | | | |
|------------------------------|------|-----|------|
| 【国】金沢大学(定員合計:1,726) | | | |
| 人間社会学域 | ●●●● | 688 | 金沢市 |
| 理工学域 | ●●●● | 599 | 金沢市 |
| 融合学域 | ●● | 55 | 金沢市 |
| 医薬保健学域 | ●● | 384 | 金沢市 |
| 【公】石川県立大学(定員合計:120) | | | |
| 生物資源環境学部 | ▲ | 120 | 野々市市 |
| 【公】石川県立看護大学(定員合計:80) | | | |
| 看護学部 | ▲ | 80 | かほく市 |
| 【公】金沢美術工芸大学(定員合計:150) | | | |
| 美術工芸学部 | ▲ | 150 | 金沢市 |
| 【公】公立小松大学(定員合計:240) | | | |
| 国際文化交流学部 | ▲ | 80 | 小松市 |
| 生産システム科学部 | ▲ | 80 | 小松市 |
| 保健医療学部 | ▲ | 80 | 小松市 |
| 【私】金沢医科大学(定員合計:178) | | | |
| 医学部 | ★ | 108 | 内灘町 |
| 看護学部 | ★ | 70 | 内灘町 |
| 【私】金沢学院大学(定員合計:760) | | | |
| 文学部 | ★ | 250 | 金沢市 |
| 経済学部 | ★ | 140 | 金沢市 |
| 経済情報学部 | ★ | 70 | 金沢市 |
| 芸術学部 | ★ | 70 | 金沢市 |
| スポーツ科学部 | ★ | 150 | 金沢市 |
| 栄養学部 | ★ | 80 | 金沢市 |
| 【私】金沢工業大学(定員合計:1,480) | | | |
| 工学部 | ★ | 880 | 野々市市 |
| 情報フロンティア学部 | ★ | 240 | 野々市市 |
| 建築学部 | ★ | 200 | 野々市市 |
| バイオ・化学部 | ★ | 160 | 野々市市 |
| 【私】金沢星稜大学(定員合計:658) | | | |
| 経済学部 | ★ | 440 | 金沢市 |
| 人間科学部 | ★ | 143 | 金沢市 |
| 人文学部 | ★ | 75 | 金沢市 |
| 【私】かなざわ食マネジメント専門職大学(定員合計:40) | | | |
| フードサービスマネジメント学部 | ★ | 40 | 白山市 |

● 大学学部に関する基礎データ②

| 【私】金城大学(定員合計:330) | | | |
|---------------------|---|-----|-----|
| 社会福祉学部 | ★ | 160 | 白山市 |
| 医療健康学部 | ★ | 90 | 白山市 |
| 看護学部 | ★ | 80 | 白山市 |
| 【私】北陸大学(定員合計:600) | | | |
| 薬学部 | ★ | 125 | 金沢市 |
| 医療保健学部 | ★ | 60 | 金沢市 |
| 経済経営学部 | ★ | 290 | 金沢市 |
| 国際コミュニケーション学部 | ★ | 125 | 金沢市 |
| 【私】北陸学院大学(定員合計:140) | | | |
| 人間総合学部 | ★ | 140 | 金沢市 |

● 地域産業に関する基礎データ

| | | | | |
|------------------|------------------|--------|----------|---------|
| 県庁所在地 | 富山市 | | 卸売業, 小売業 | 9,053 |
| 人口 | 1,034,814 | | 建設業 | 5,206 |
| 5年間人口増減 | -31,514 | | 製造業 | 4,381 |
| 有効求人倍率 | 建設・採掘 | 5.87 | 製造業 | 127,979 |
| | サービス | 2.81 | 卸売業, 小売業 | 93,906 |
| | 販売 | 2.73 | 医療, 福祉 | 58,084 |
| 一人当たり賃金 (百万円) | 電気・ガス・熱供給・水道業 | 620.39 | 製造業 | 39,248 |
| | 教育, 学習支援業 | 503.96 | 卸売業, 小売業 | 34,562 |
| | 学術研究, 専門・技術サービス業 | 501.48 | 医療, 福祉 | 9,578 |
| 労働生産性 (千円/人) | 電気・ガス・熱供給・水道業 | 21,386 | 製造業 | 6,925 |
| | 金融業, 保険業 | 8,761 | 卸売業, 小売業 | 3,296 |
| | 漁業 | 7,326 | 建設業 | 2,108 |



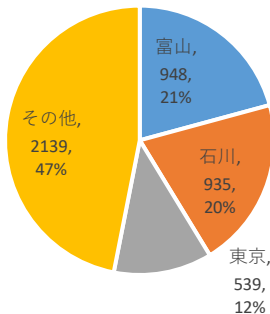
● 高等教育に関する基礎データ

| | | | |
|-------------------|--------|------|-------|
| 18歳人口【2021】 | 9,656 | | |
| 高校等卒業生数【2021】 | 8,898 | | |
| 大学進学者数【2021】 | 4,561 | | |
| 大学進学率【2021】 | 47.2% | | |
| 大学進学率(国公私別)【2021】 | 13.5% | 5.6% | 28.2% |
| 短大進学率【2021】 | 6.4% | | |
| 専門学校進学率(現役)【2021】 | 15.8% | | |
| 大学数【2021】 | 5 | | |
| 大学数(国公私別)【2021】 | 1 | 1 | 3 |
| 入学定員【2021】 | 2,575 | | |
| 入学定員(国公私別)【2021】 | 1,770 | 495 | 310 |
| 大学入学者数【2021】 | 2,588 | | |
| 県外から流入【2021】 | 1,640 | | |
| 県内から流出【2021】 | 3,613 | | |
| 流出入差(流入-流出)【2021】 | -1,973 | | |
| 自県進学率【2021】 | 20.8% | | |
| 大学進学率推計(合計)【2040】 | 54.4% | | |
| 大学進学率推計(男)【2040】 | 54.4% | | |
| 大学進学率推計(女)【2040】 | 54.4% | | |

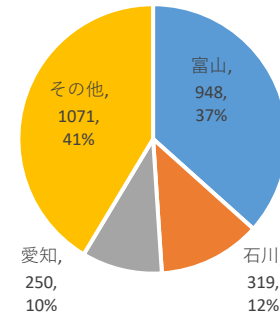
● 大学学部に関する基礎データ

| | | | |
|---------------------|---|-----|-----|
| 【国】富山大学(定員合計:1,770) | | | |
| 人文学部 | ● | 170 | 富山市 |
| 人間発達科学部 | ● | 170 | 富山市 |
| 経済学部 | ● | 335 | 富山市 |
| 理学部 | ● | 190 | 富山市 |
| 医学部 | ● | 185 | 富山市 |
| 薬学部 | ● | 105 | 富山市 |
| 工学部 | ● | 365 | 富山市 |
| 都市デザイン学部 | ● | 140 | 富山市 |
| 芸術文化学部 | ● | 110 | 高岡市 |
| 【公】富山県立大学(定員合計:495) | | | |
| 工学部 | ▲ | 375 | 射水市 |
| 看護学部 | ▲ | 120 | 射水市 |
| 【私】高岡法科大学(定員合計:100) | | | |
| 法学部 | ★ | 100 | 高岡市 |
| 【私】富山国際大学(定員合計:210) | | | |
| 現代社会学部 | ★ | 120 | 富山市 |
| 子ども育成学部 | ★ | 90 | 富山市 |

● 都道府県内高卒者の大学進学先

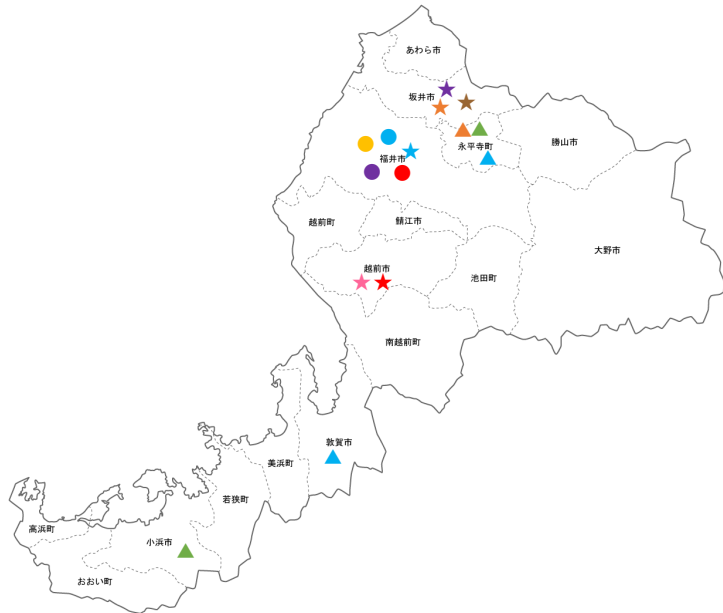


● 都道府県内大学入学者の出身高校所在地



● 地域産業に関する基礎データ

| | | | |
|------------------|---------------|--------|-----------------------------|
| 県庁所在地 | 福井市 | | |
| 人口 | 766,863 | 企業数 | 卸売業, 小売業 7,501 製造業 4,710 |
| 5年間人口増減 | -19,877 | | 宿泊業, 飲食サービス業 4,283 |
| 有効求人倍率 | 建設・採掘 | 6.88 | 製造業 82,745 |
| | 保安 | 5.50 | 従業員数 卸売業, 小売業 73,107 |
| | 販売 | 4.17 | 医療, 福祉 47,565 |
| 一人当たり賃金 (百万円) | 電気・ガス・熱供給・水道業 | 558.73 | 売上高 卸売業, 小売業 21,617 |
| | 教育, 学習支援業 | 522.54 | (億円) 製造業 21,519 |
| | 金融業, 保険業 | 503.94 | 医療, 福祉 12,575 |
| 労働生産性 (千円/人) | 金融業, 保険業 | 9,231 | 付加価値額 製造業 4,703 |
| | 電気・ガス・熱供給・水道業 | 8,929 | (億円) 卸売業, 小売業 2,856 |
| | 情報通信業 | 6,950 | 医療, 福祉 1,610 |



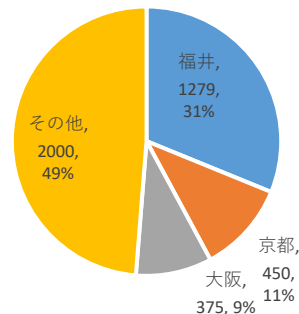
● 高等教育に関する基礎データ

| | | | |
|-------------------|--------|------|-------|
| 18歳人口【2021】 | 7,584 | | |
| 高校等卒業者数【2021】 | 7,246 | | |
| 大学進学者数【2021】 | 4,104 | | |
| 大学進学率【2021】 | 54.1% | | |
| 大学進学率(国公私別)【2021】 | 14.6% | 6.3% | 33.3% |
| 短大進学率【2021】 | 4.8% | | |
| 専門学校進学率(現役)【2021】 | 13.9% | | |
| 大学数【2021】 | 6 | | |
| 大学数(国公私別)【2021】 | 1 | 2 | 3 |
| 入学定員【2021】 | 2,300 | | |
| 入学定員(国公私別)【2021】 | 855 | 450 | 995 |
| 大学入学者数【2021】 | 2,362 | | |
| 県外から流入【2021】 | 1,083 | | |
| 県内から流出【2021】 | 2,825 | | |
| 流出入差(流入-流出)【2021】 | -1,742 | | |
| 自県進学率【2021】 | 31.2% | | |
| 大学進学率推計(合計)【2040】 | 60.7% | | |
| 大学進学率推計(男)【2040】 | 63.3% | | |
| 大学進学率推計(女)【2040】 | 58.0% | | |

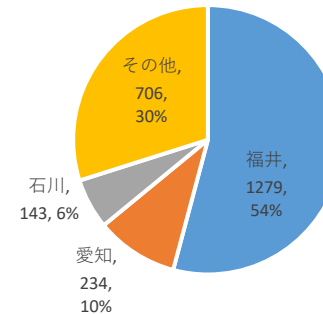
● 大学学部に関する基礎データ

| | | | |
|-----------------------|---|-----|------|
| 【国】福井大学(定員合計: 855) | | | |
| 教育学部 | ● | 100 | 福井市 |
| 医学部 | ● | 170 | 永平寺町 |
| 工学部 | ● | 525 | 福井市 |
| 国際地域学部 | ● | 60 | 福井市 |
| 【公】敦賀市立看護大学(定員合計: 50) | | | |
| 看護学部 | ▲ | 50 | 敦賀市 |
| 【公】福井県立大学(定員合計: 400) | | | |
| 経済学部 | ▲ | 200 | 永平寺町 |
| 生物資源学部 | ▲ | 70 | 永平寺町 |
| 海洋生物資源学部 | ▲ | 50 | 小浜市 |
| 看護福祉学部 | ▲ | 80 | 永平寺町 |
| 【私】仁愛大学(定員合計: 315) | | | |
| 人間学部 | ★ | 170 | 越前市 |
| 人間生活学部 | ★ | 145 | 越前市 |
| 【私】福井工業大学(定員合計: 500) | | | |
| 工学部 | ★ | 250 | 福井市 |
| 環境情報学部 | ★ | 180 | 福井市 |
| スポーツ健康科学部 | ★ | 70 | 福井市 |
| 【私】福井医療大学(定員合計: 180) | | | |
| 保健医療学部 | ★ | 180 | 福井市 |

・ 都道府県内高卒者の大学進学先

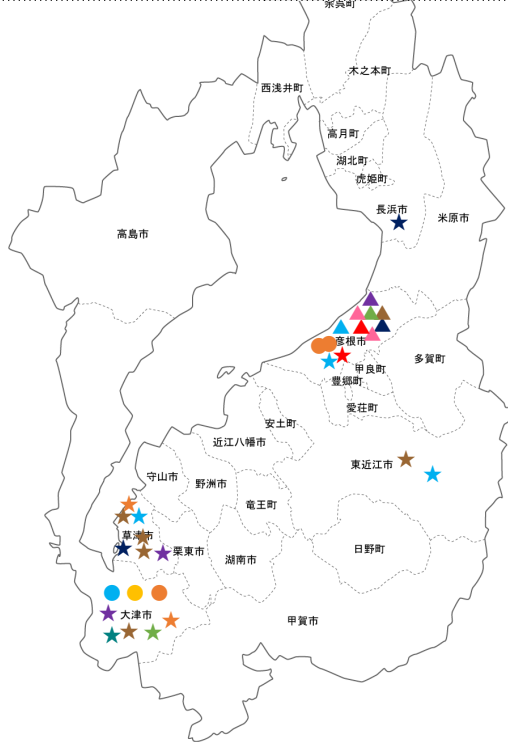


・ 都道府県内大学入学者の出身高校所在地



● 地域産業に関する基礎データ

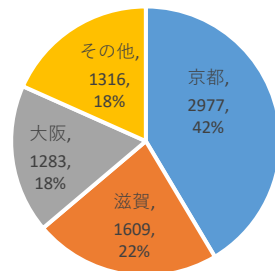
| | | | | | |
|------------------|------------------|--------|----------|----------|---------|
| 県庁所在地 | 大津市 | | 卸売業, 小売業 | 8,291 | |
| 人口 | 1,413,610 | 企業数 | 建設業 | 5,202 | |
| 5年間人口増減 | 694 | | 製造業 | 4,245 | |
| 有効求人倍率 | 保安 | 4.68 | 製造業 | 163,562 | |
| | 建設・採掘 | 3.96 | 従業員数 | 卸売業, 小売業 | 109,771 |
| | サービス | 1.96 | | 医療, 福祉 | 70,410 |
| 一人当たり賃金 (百万円) | 教育, 学習支援業 | 621.27 | 売上高 | 製造業 | 75,739 |
| | 電気・ガス・熱供給・水道業 | 586.18 | (億円) | 卸売業, 小売業 | 27,928 |
| | 学術研究, 専門・技術サービス業 | 530.74 | | 医療, 福祉 | 9,169 |
| | 金融業, 保険業 | 9,921 | 付加価値額 | 製造業 | 4,745 |
| 労働生産性 (千円/人) | 複合サービス事業 | 8,585 | (億円) | 卸売業, 小売業 | 3,129 |
| | 鉱業, 採石業, 砂利採取業 | 6,487 | | 医療, 福祉 | 2,051 |



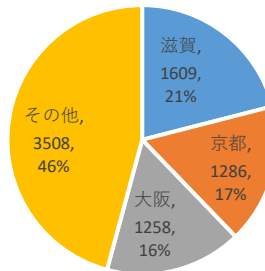
● 高等教育に関する基礎データ

| | | | |
|-------------------|--------|------|-------|
| 18歳人口【2021】 | 14,328 | | |
| 高校等卒業者数【2021】 | 12,836 | | |
| 大学進学者数【2021】 | 7,185 | | |
| 大学進学率【2021】 | 50.1% | | |
| 大学進学率(国公私別)【2021】 | 6.7% | 3.3% | 40.1% |
| 短大進学率【2021】 | 4.7% | | |
| 専門学校進学率(現役)【2021】 | 15.3% | | |
| 大学数【2021】 | 9 | | |
| 大学数(国公私別)【2021】 | 2 | 1 | 6 |
| 入学定員【2021】 | 7,548 | | |
| 入学定員(国公私別)【2021】 | 945 | 600 | 6,003 |
| 大学入学者数【2021】 | 7,661 | | |
| 県外から流入【2021】 | 6,052 | | |
| 県内から流出【2021】 | 5,576 | | |
| 流出入差(流入-流出)【2021】 | 476 | | |
| 自県進学率【2021】 | 22.4% | | |
| 大学進学率推計(合計)【2040】 | 59.0% | | |
| 大学進学率推計(男)【2040】 | 59.0% | | |
| 大学進学率推計(女)【2040】 | 59.0% | | |

● 都道府県内高卒者の大学進学先



● 都道府県内大学入学者の出身高校所在地

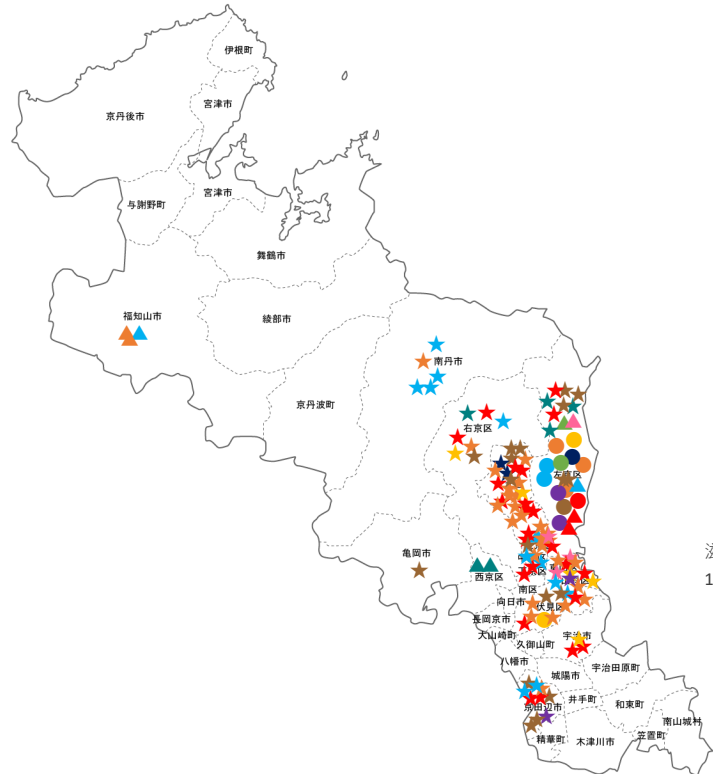


● 大学学部に関する基礎データ

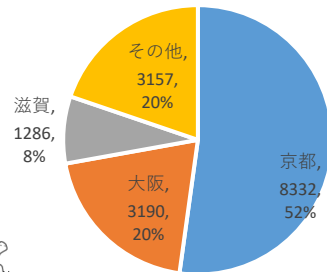
| | | | |
|---------------------------------|------|-----|------|
| 【国】滋賀大学(定員合計: 790) | | | |
| 教育学部 | ● | 230 | 大津市 |
| 経済学部 | ● | 460 | 彦根市 |
| データサイエンス学部 | ● | 100 | 彦根市 |
| 【国】滋賀医科大学(定員合計: 155) | | | |
| 医学部 | ● | 155 | 大津市 |
| 【公】滋賀県立大学(定員合計: 600) | | | |
| 環境科学部 | ▲▲▲▲ | 180 | 彦根市 |
| 工学部 | ▲ | 150 | 彦根市 |
| 人間文化学部 | ▲▲ | 200 | 彦根市 |
| 人間看護学部 | ▲ | 70 | 彦根市 |
| 【私】成安造形大学(定員合計: 200) | | | |
| 芸術学部 | ★ | 200 | 大津市 |
| 【私】聖泉大学(定員合計: 155) | | | |
| 看護学部 | ★ | 80 | 彦根市 |
| 人間学部 | ★ | 75 | 彦根市 |
| 【私】長浜バイオ大学(定員合計: 238) | | | |
| バイオサイエンス学部 | ★ | 238 | 長浜市 |
| 【私】びわこ学院大学(定員合計: 120) | | | |
| 教育福祉学部 | ★ | 120 | 東近江市 |
| 【私】びわこ成蹊スポーツ大学(定員合計: 360) | | | |
| スポーツ学部 | ★ | 360 | 大津市 |
| 【私】びわこリハビリテーション専門職大学(定員合計: 120) | | | |
| リハビリテーション学部 | ★ | 120 | 東近江市 |
| 【私】立命館大学(定員合計: 7,904) | | | |
| 経済学部 | ★ | 760 | 草津市 |
| 理工学部 | ★ | 959 | 草津市 |
| 情報理工学部 | ★ | 475 | 草津市 |
| 生命科学部 | ★ | 325 | 草津市 |
| 薬学部 | ★ | 160 | 草津市 |
| スポーツ健康科学部 | ★ | 235 | 草津市 |
| 食マネジメント学部 | ★ | 320 | 草津市 |
| 【私】龍谷大学(定員合計: 4,934) | | | |
| 先端理工学部 | ★ | 580 | 大津市 |
| 社会学部 | ★ | 558 | 大津市 |
| 農学部 | ★ | 438 | 大津市 |

● 地域産業に関する基礎データ

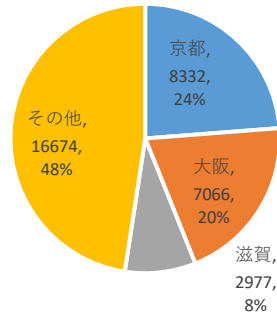
| | | | | |
|------------------|---------------|--------|--------------|---------|
| 県庁所在地 | 京都市 | 企業数 | 卸売業, 小売業 | 19,889 |
| 人口 | 2,578,087 | | 製造業 | 12,150 |
| 5年間人口増減 | -32,266 | | 宿泊業, 飲食サービス業 | 11,494 |
| 有効求人倍率 | 建設・採掘 | 6.76 | 卸売業, 小売業 | 247,308 |
| | 保安 | 4.69 | 製造業 | 182,901 |
| | サービス | 2.05 | 医療, 福祉 | 163,193 |
| 一人当たり賃金 (百万円) | 教育, 学習支援業 | 649.99 | 卸売業, 小売業 | 80,786 |
| | 電気・ガス・熱供給・水道業 | 589.34 | 製造業 | 60,001 |
| | 金融業, 保険業 | 579.57 | 医療, 福祉 | 23,719 |
| 労働生産性 (千円/人) | 金融業, 保険業 | 9,375 | 付加価値額 | 15,545 |
| | 複合サービス事業 | 8,585 | 卸売業, 小売業 | 7,892 |
| | 電気・ガス・熱供給・水道業 | 7,839 | 医療, 福祉 | 4,932 |



● 都道府県内高卒者の大学進学先



● 都道府県内大学入学者の出身高校所在地



● 高等教育に関する基礎データ

| | | | |
|-------------------|--------|-------|--------|
| 18歳人口【2021】 | 23,145 | | |
| 高校等卒業者数【2021】 | 22,526 | | |
| 大学進学者数【2021】 | 15,965 | | |
| 大学進学率【2021】 | 69.0% | | |
| 大学進学率(国公私別)【2021】 | 8.6% | 4.2% | 56.1% |
| 短大進学率【2021】 | 4.1% | | |
| 専門学校進学率(現役)【2021】 | 13.1% | | |
| 大学数【2021】 | 34 | | |
| 大学数(国公私別)【2021】 | 3 | 4 | 27 |
| 入学定員【2021】 | 35,123 | | |
| 入学定員(国公私別)【2021】 | 3,706 | 1,046 | 30,371 |
| 大学入学者数【2021】 | 35,049 | | |
| 県外から流入【2021】 | 26,717 | | |
| 県内から流出【2021】 | 7,633 | | |
| 流出入差(流入-流出)【2021】 | 19,084 | | |
| 自県進学率【2021】 | 52.2% | | |
| 大学進学率推計(合計)【2040】 | 75.6% | | |
| 大学進学率推計(男)【2040】 | 75.6% | | |
| 大学進学率推計(女)【2040】 | 75.6% | | |

● 大学学部に関する基礎データ①

| | | | |
|-----------------------|---|-----|------|
| 【国】京都大学(定員合計:2,823) | | | |
| 総合人間学部 | ● | 120 | 京都市 |
| 文学部 | ● | 220 | 京都市 |
| 教育学部 | ● | 60 | 京都市 |
| 法学部 | ● | 330 | 京都市 |
| 経済学部 | ● | 240 | 京都市 |
| 理学部 | ● | 311 | 京都市 |
| 医学部 | ● | 207 | 京都市 |
| 薬学部 | ● | 80 | 京都市 |
| 工学部 | ● | 955 | 京都市 |
| 農学部 | ● | 300 | 京都市 |
| 【国】京都教育大学(定員合計:300) | | | |
| 教育学部 | ● | 300 | 京都市 |
| 【国】京都工芸繊維大学(定員合計:583) | | | |
| 工芸科学部 | ● | 583 | 京都市 |
| 【公】京都市立芸術大学(定員合計:200) | | | |
| 美術学部 | ▲ | 135 | 京都市 |
| 音楽学部 | ▲ | 65 | 京都市 |
| 【公】京都府立大学(定員合計:454) | | | |
| 文学部 | ▲ | 137 | 京都市 |
| 公共政策学部 | ▲ | 104 | 京都市 |
| 生命環境学部 | ▲ | 213 | 京都市 |
| 【公】京都府立医科大学(定員合計:192) | | | |
| 医学部 | ▲ | 192 | 京都市 |
| 【公】福知山公立大学(定員合計:200) | | | |
| 地域経営学部 | ▲ | 100 | 福知山市 |
| 情報学部 | ▲ | 100 | 福知山市 |
| 【私】大谷大学(定員合計:768) | | | |
| 文学部 | ★ | 318 | 京都市 |
| 教育学部 | ★ | 130 | 京都市 |
| 国際学部 | ★ | 100 | 京都市 |
| 社会学部 | ★ | 220 | 京都市 |
| 【私】京都医療科学大学(定員合計:80) | | | |
| 医療科学部 | ★ | 80 | 南丹市 |
| 【私】京都外国語大学(定員合計:940) | | | |
| 外国語学部 | ★ | 720 | 京都市 |
| 国際貢献学部 | ★ | 220 | 京都市 |

● 大学学部に関する基礎データ②

| 【私】京都先端科学大学(定員合計:1,100) | | | |
|-------------------------|---|-----|-----|
| 経済経営学部 | ★ | 370 | 京都市 |
| 人文学部 | ★ | 170 | 京都市 |
| 工学部 | ★ | 200 | 京都市 |
| バイオ環境学部 | ★ | 160 | 亀岡市 |
| 健康医療学部 | ★ | 200 | 京都市 |

| 【私】京都華頂大学(定員合計:140) | | | |
|---------------------|---|-----|-----|
| 現代家政学部 | ★ | 140 | 京都市 |

| 【私】京都看護大学(定員合計:95) | | | |
|--------------------|---|----|-----|
| 看護学部 | ★ | 95 | 京都市 |

| 【私】京都光華女子大学(定員合計:495) | | | |
|-----------------------|---|-----|-----|
| キャリア形成学部 | ★ | 90 | 京都市 |
| 健康科学部 | ★ | 325 | 京都市 |
| こども教育学部 | ★ | 80 | 京都市 |

| 【私】嵯峨美術大学(定員合計:135) | | | |
|---------------------|---|-----|-----|
| 芸術学部 | ★ | 135 | 京都市 |

| 【私】京都産業大学(定員合計:3,730) | | | |
|-----------------------|---|-----|-----|
| 経済学部 | ★ | 625 | 京都市 |
| 経営学部 | ★ | 670 | 京都市 |
| 法学部 | ★ | 595 | 京都市 |
| 外国語学部 | ★ | 425 | 京都市 |
| 文化学部 | ★ | 320 | 京都市 |
| 現代社会学部 | ★ | 450 | 京都市 |
| 国際関係学部 | ★ | 200 | 京都市 |
| 理学部 | ★ | 135 | 京都市 |
| 情報理工学部 | ★ | 160 | 京都市 |
| 生命科学部 | ★ | 150 | 京都市 |

| 【私】京都女子大学(定員合計:1,385) | | | |
|-----------------------|---|-----|-----|
| 文学部 | ★ | 385 | 京都市 |
| 発達教育学部 | ★ | 350 | 京都市 |
| 家政学部 | ★ | 240 | 京都市 |
| 現代社会学部 | ★ | 290 | 京都市 |
| 法学部 | ★ | 120 | 京都市 |

| 【私】京都精華大学(定員合計:1,098) | | | |
|-----------------------|---|-----|-----|
| 芸術学部 | ★ | 112 | 京都市 |
| デザイン学部 | ★ | 256 | 京都市 |
| マンガ学部 | ★ | 312 | 京都市 |
| 国際文化学部 | ★ | 250 | 京都市 |
| メディア表現学部 | ★ | 168 | 京都市 |

| 【私】京都芸術大学(定員合計:910) | | | |
|---------------------|---|-----|-----|
| 芸術学部 | ★ | 910 | 京都市 |

| 【私】京都橘大学(定員合計:1,631) | | | |
|----------------------|---|-----|-----|
| 文学部 | ★ | 240 | 京都市 |
| 国際英語学部 | ★ | 120 | 京都市 |
| 発達教育学部 | ★ | 140 | 京都市 |
| 経営学部 | ★ | 260 | 京都市 |
| 経済学部 | ★ | 240 | 京都市 |
| 工学部 | ★ | 210 | 京都市 |
| 看護学部 | ★ | 95 | 京都市 |
| 健康科学部 | ★ | 326 | 京都市 |

| 【私】京都ノートルダム女子大学(定員合計:370) | | | |
|---------------------------|---|-----|-----|
| 国際言語文化学部 | ★ | 130 | 京都市 |
| 現代人間学部 | ★ | 240 | 京都市 |

| 【私】京都美術工芸大学(定員合計:250) | | | |
|-----------------------|---|-----|-----|
| 工芸学部 | ★ | 250 | 南丹市 |

| 【私】京都文教大学(定員合計:440) | | | |
|---------------------|---|-----|-----|
| 総合社会学部 | ★ | 200 | 宇治市 |
| 臨床心理学部 | ★ | 150 | 宇治市 |
| こども教育学部 | ★ | 90 | 宇治市 |

| 【私】京都薬科大学(定員合計:360) | | | |
|---------------------|---|-----|-----|
| 薬学部 | ★ | 360 | 京都市 |

| 【私】種智院大学(定員合計:30) | | | |
|-------------------|---|----|-----|
| 人文学部 | ★ | 30 | 京都市 |

| 【私】同志社大学(定員合計:6,351) | | | |
|-----------------------|---|-----|------|
| 神学部 | ★ | 63 | 京都市 |
| 文学部 | ★ | 705 | 京都市 |
| 社会学部 | ★ | 442 | 京都市 |
| 法学部 | ★ | 893 | 京都市 |
| 経済学部 | ★ | 893 | 京都市 |
| 商学部 | ★ | 893 | 京都市 |
| 政策学部 | ★ | 420 | 京都市 |
| 文化情報学部 | ★ | 294 | 京田辺市 |
| 理工学部 | ★ | 756 | 京田辺市 |
| 生命医科学部 | ★ | 265 | 京田辺市 |
| スポーツ健康科学部 | ★ | 221 | 京田辺市 |
| 心理学部 | ★ | 158 | 京田辺市 |
| グローバル・コミュニケー ション学部 | ★ | 158 | 京田辺市 |
| グローバル地域文化学部 | ★ | 190 | 京都市 |

| 【私】同志社女子大学(定員合計:1,450) | | | |
|------------------------|---|-----|------|
| 学芸学部 | ★ | 325 | 京田辺市 |
| 現代社会学部 | ★ | 410 | 京田辺市 |
| 薬学部 | ★ | 125 | 京田辺市 |
| 看護学部 | ★ | 90 | 京田辺市 |
| 表象文化学部 | ★ | 270 | 京都市 |
| 生活科学部 | ★ | 230 | 京都市 |

| 【私】花園大学(定員合計:405) | | | |
|-------------------|---|-----|-----|
| 文学部 | ★ | 160 | 京都市 |
| 社会福祉学部 | ★ | 245 | 京都市 |

| 【私】佛教大学(定員合計:1,405) | | | |
|---------------------|---|-----|-----|
| 仏教学部 | ★ | 60 | 京都市 |
| 文学部 | ★ | 240 | 京都市 |
| 歴史学部 | ★ | 180 | 京都市 |
| 教育学部 | ★ | 190 | 京都市 |
| 社会学部 | ★ | 320 | 京都市 |
| 社会福祉学部 | ★ | 270 | 京都市 |
| 保健医療技術学部 | ★ | 145 | 京都市 |

| 【私】平安女学院大学(定員合計:180) | | | |
|----------------------|---|-----|-----|
| 国際観光学部 | ★ | 110 | 京都市 |

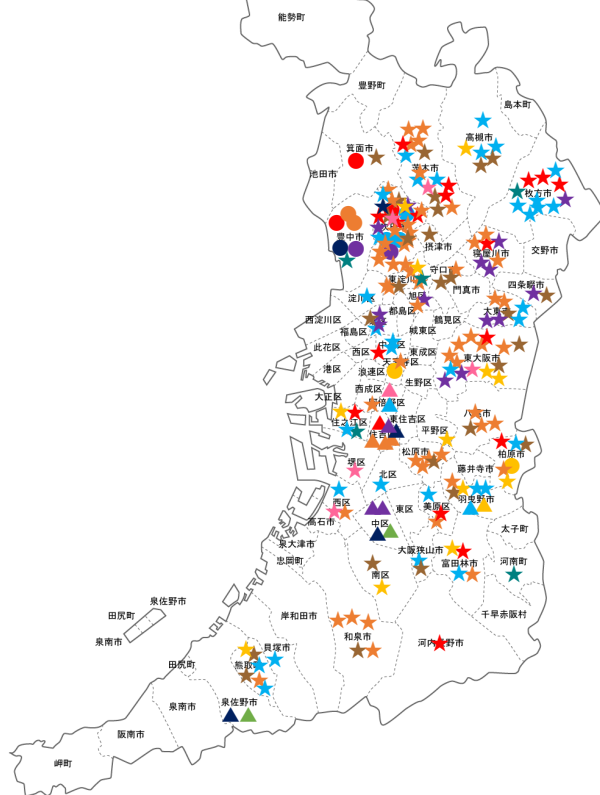
| 【私】明治国際医療大学(定員合計:250) | | | |
|-----------------------|---|-----|-----|
| 鍼灸学部 | ★ | 50 | 南丹市 |
| 保健医療学部 | ★ | 120 | 南丹市 |
| 看護学部 | ★ | 80 | 南丹市 |

| 【私】立命館大学(定員合計:7,904) | | | |
|----------------------|---|------|-----|
| 法学部 | ★ | 720 | 京都市 |
| 産業社会学部 | ★ | 810 | 京都市 |
| 文学部 | ★ | 1035 | 京都市 |
| 国際関係学部 | ★ | 360 | 京都市 |
| 映像学部 | ★ | 160 | 京都市 |

| 【私】龍谷大学(定員合計:4,934) | | | |
|---------------------|---|-----|-----|
| 文学部 | ★ | 979 | 京都市 |
| 経済学部 | ★ | 600 | 京都市 |
| 経営学部 | ★ | 519 | 京都市 |
| 法学部 | ★ | 445 | 京都市 |
| 政策学部 | ★ | 308 | 京都市 |
| 国際学部 | ★ | 507 | 京都市 |

● 地域産業に関する基礎データ

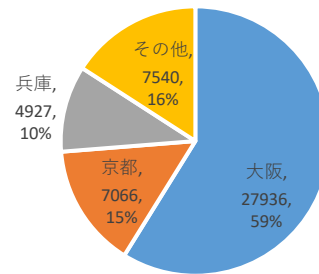
| | | | | | |
|------------------|---------------|--------|--------------|-----------|---------|
| 県庁所在地 | 大阪市 | | 卸売業, 小売業 | 61,841 | |
| 人口 | 8,837,685 | 企業数 | 宿泊業, 飲食サービス業 | 39,365 | |
| 5年間人口増減 | -1,784 | | 製造業 | 38,386 | |
| 有効求人倍率 | 保安 | 6.36 | 卸売業, 小売業 | 1,002,387 | |
| | 建設・採掘 | 6.17 | 従業者数 | 製造業 | 604,086 |
| | サービス | 3.05 | | 医療, 福祉 | 574,571 |
| 一人当たり賃金 (百万円) | 金融業, 保険業 | 633.29 | 売上高 | 卸売業, 小売業 | 613,080 |
| | 情報通信業 | 621.05 | (億円) | 製造業 | 188,986 |
| | 電気・ガス・熱供給・水道業 | 612.78 | | 医療, 福祉 | 65,581 |
| 労働生産性 (千円/人) | 電気・ガス・熱供給・水道業 | 31,502 | 付加価値額 | 製造業 | 79,005 |
| | 建設業 | 8,718 | (億円) | 卸売業, 小売業 | 49,604 |
| | 製造業 | 8,422 | | 建設業 | 22,461 |



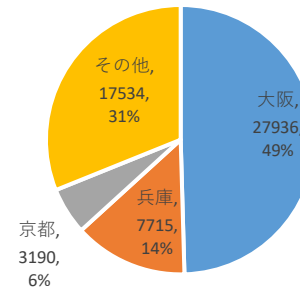
● 高等教育に関する基礎データ

| | | | |
|-------------------|--------|-------|--------|
| 18歳人口【2021】 | 79,549 | | |
| 高校等卒業者数【2021】 | 71,803 | | |
| 大学進学者数【2021】 | 47,469 | | |
| 大学進学率【2021】 | 59.7% | | |
| 大学進学率(国公私別)【2021】 | 5.9% | 3.0% | 50.7% |
| 短大進学率【2021】 | 4.6% | | |
| 専門学校進学率(現役)【2021】 | 13.7% | | |
| 大学数【2021】 | 56 | | |
| 大学数(国公私別)【2021】 | 2 | 2 | 52 |
| 入学定員【2021】 | 54,721 | | |
| 入学定員(国公私別)【2021】 | 4,155 | 2,863 | 47,703 |
| 大学入学者数【2021】 | 56,375 | | |
| 県外から流入【2021】 | 28,439 | | |
| 県内から流出【2021】 | 19,533 | | |
| 流出入差(流入-流出)【2021】 | 8,906 | | |
| 自県進学率【2021】 | 58.9% | | |
| 大学進学率推計(合計)【2040】 | 69.0% | | |
| 大学進学率推計(男)【2040】 | 69.0% | | |
| 大学進学率推計(女)【2040】 | 69.0% | | |

● 都道府県内高卒者の大学進学先



● 都道府県内大学入学者の出身高校所在地



● 大学学部に関する基礎データ①

| | | | |
|----------------------|---|-----|-----|
| 【国】大阪大学(定員合計: 3,255) | | | |
| 文学部 | ● | 165 | 豊中市 |
| 人間科学部 | ● | 137 | 吹田市 |
| 外国語学部 | ● | 580 | 箕面市 |
| 法学部 | ● | 250 | 豊中市 |
| 経済学部 | ● | 220 | 豊中市 |
| 理学部 | ● | 255 | 豊中市 |
| 医学部 | ● | 260 | 吹田市 |
| 歯学部 | ● | 53 | 吹田市 |
| 薬学部 | ● | 80 | 吹田市 |
| 工学部 | ● | 820 | 吹田市 |
| 基礎工学部 | ● | 435 | 豊中市 |

| | | | |
|----------------------|---|-----|------------|
| 【国】大阪教育大学(定員合計: 900) | | | |
| 教育学部 | ● | 900 | 大阪市 柏原市 |

| | | | |
|------------------------|---|-----|-----|
| 【公】大阪市立大学(定員合計: 1,494) | | | |
| 商学部 | ▲ | 235 | 大阪市 |
| 経済学部 | ▲ | 220 | 大阪市 |
| 法学部 | ▲ | 165 | 大阪市 |
| 文学部 | ▲ | 155 | 大阪市 |
| 理学部 | ▲ | 160 | 大阪市 |
| 工学部 | ▲ | 286 | 大阪市 |
| 医学部 | ▲ | 150 | 大阪市 |
| 生活科学部 | ▲ | 123 | 大阪市 |

| | | | |
|------------------------|---|-----|------------|
| 【公】大阪府立大学(定員合計: 1,369) | | | |
| 現代システム科学域 | ▲ | 320 | 堺市 |
| 工学域 | ▲ | 455 | 堺市 |
| 生命環境科学域 | ▲ | 339 | 堺市 泉佐野市 |
| 地域保健学域 | ▲ | 255 | 羽曳野市 |

| | | | |
|--------------------|---|-----|-----|
| 【私】藍野大学(定員合計: 295) | | | |
| 医療保健学部 | ★ | 295 | 茨木市 |

| | | | |
|---------------------|---|----|-----|
| 【私】大手前大学(定員合計: 750) | | | |
| 健康栄養学部 | ★ | 80 | 大阪市 |
| 国際看護学部 | ★ | 80 | 大阪市 |

| | | | |
|-------------------------|---|-----|-----|
| 【私】追手門学院大学(定員合計: 1,973) | | | |
| 経済学部 | ★ | 400 | 茨木市 |
| 経営学部 | ★ | 443 | 茨木市 |
| 地域創造学部 | ★ | 230 | 茨木市 |
| 社会学部 | ★ | 350 | 茨木市 |
| 心理学部 | ★ | 220 | 茨木市 |
| 国際教養学部 | ★ | 330 | 茨木市 |

● 大学学部に関する基礎データ②

| | | | |
|-------------------------------------|---|-----|------|
| 【私】大阪青山大学(定員合計:240) | | | |
| 健康科学部 | ★ | 240 | 箕面市 |
| 【私】大阪医科薬科大学(定員合計:491) | | | |
| 医学部 | ★ | 112 | 高槻市 |
| 看護学部 | ★ | 85 | 高槻市 |
| 薬学部 | ★ | 294 | 高槻市 |
| 【私】大阪大谷大学(定員合計:650) | | | |
| 文学部 | ★ | 100 | 富田林市 |
| 教育学部 | ★ | 230 | 富田林市 |
| 人間社会学部 | ★ | 180 | 富田林市 |
| 薬学部 | ★ | 140 | 富田林市 |
| 【私】大阪音楽大学(定員合計:210) | | | |
| 音楽学部 | ★ | 210 | 豊中市 |
| 【私】大阪学院大学(定員合計:1,380) | | | |
| 商学部 | ★ | 150 | 吹田市 |
| 経営学部 | ★ | 380 | 吹田市 |
| 経済学部 | ★ | 400 | 吹田市 |
| 法学部 | ★ | 150 | 吹田市 |
| 外国語学部 | ★ | 120 | 吹田市 |
| 国際学部 | ★ | 80 | 吹田市 |
| 情報学部 | ★ | 100 | 吹田市 |
| 【私】大阪河崎リハビリテーション大学(定員合計:160) | | | |
| リハビリテーション学部 | ★ | 160 | 貝塚市 |
| 【私】大阪観光大学(定員合計:190) | | | |
| 観光学部 | ★ | 130 | 熊取町 |
| 国際交流学部 | ★ | 60 | 熊取町 |
| 【私】大阪経済大学(定員合計:1,645) | | | |
| 経済学部 | ★ | 600 | 大阪市 |
| 経営学部第一部 | ★ | 510 | 大阪市 |
| 経営学部第二部 | ★ | 110 | 大阪市 |
| 情報社会学部 | ★ | 250 | 大阪市 |
| 人間科学部 | ★ | 175 | 大阪市 |
| 【私】大阪経済法科大学(定員合計:860) | | | |
| 経済学部 | ★ | 200 | 八尾市 |
| 経営学部 | ★ | 200 | 八尾市 |
| 法学部 | ★ | 260 | 八尾市 |
| 国際学部 | ★ | 200 | 八尾市 |

| | | | |
|---------------------------------|---|-------|------|
| 【私】大阪芸術大学(定員合計:1,245) | | | |
| 芸術学部 | ★ | 1,245 | 河南町 |
| 【私】大阪工業大学(定員合計:1,780) | | | |
| 工学部 | ★ | 900 | 大阪市 |
| ロボティクス&デザイン工 学部 | ★ | 280 | 大阪市 |
| 情報科学部 | ★ | 460 | 枚方市 |
| 知的財産学部 | ★ | 140 | 大阪市 |
| 【私】大阪国際工科専門職大学(定員合計:160) | | | |
| 工科学部 | ★ | 160 | 大阪市 |
| 【私】大阪国際大学(定員合計:530) | | | |
| 経営経済学部 | ★ | 140 | 守口市 |
| 人間科学部 | ★ | 250 | 守口市 |
| 国際教養学部 | ★ | 140 | 守口市 |
| 【私】大阪産業大学(定員合計:1,976) | | | |
| スポーツ健康学部 | ★ | 155 | 大東市 |
| 経営学部 | ★ | 500 | 大東市 |
| 経済学部 | ★ | 500 | 大東市 |
| 国際学部 | ★ | 105 | 大東市 |
| デザイン工学部 | ★ | 306 | 大東市 |
| 工学部 | ★ | 410 | 大東市 |
| 【私】大阪歯科大学(定員合計:260) | | | |
| 歯学部 | ★ | 160 | 枚方市 |
| 医療保健学部 | ★ | 100 | 枚方市 |
| 【私】大阪樟蔭女子大学(定員合計:690) | | | |
| 学芸学部 | ★ | 360 | 東大阪市 |
| 児童教育学部 | ★ | 170 | 東大阪市 |
| 健康栄養学部 | ★ | 160 | 東大阪市 |
| 【私】大阪商業大学(定員合計:1,100) | | | |
| 経済学部 | ★ | 300 | 東大阪市 |
| 総合経営学部 | ★ | 550 | 東大阪市 |
| 公共学部 | ★ | 250 | 東大阪市 |
| 【私】大阪女学院大学(定員合計:150) | | | |
| 国際・英語学部 | ★ | 150 | 大阪市 |
| 【私】大阪成蹊大学(定員合計:690) | | | |
| 経営学部 | ★ | 300 | 大阪市 |
| 芸術学部 | ★ | 190 | 大阪市 |
| 教育学部 | ★ | 200 | 大阪市 |

| | | | |
|--------------------------------|---|-----|------|
| 【私】大阪総合保育大学(定員合計:180) | | | |
| 児童保育学部 | ★ | 180 | 大阪市 |
| 【私】大阪体育大学(定員合計:645) | | | |
| 体育学部 | ★ | 520 | 熊取町 |
| 教育学部 | ★ | 125 | 熊取町 |
| 【私】大阪電気通信大学(定員合計:1,250) | | | |
| 工学部 | ★ | 480 | 寝屋川市 |
| 医療健康科学部 | ★ | 190 | 四條畷市 |
| 情報通信工学部 | ★ | 240 | 寝屋川市 |
| 総合情報学部 | ★ | 340 | 四條畷市 |
| 【私】大阪人間科学大学(定員合計:425) | | | |
| 人間科学部 | ★ | 195 | 摂津市 |
| 心理学部 | ★ | 90 | 摂津市 |
| 保健医療学部 | ★ | 140 | 摂津市 |
| 【私】大阪物療大学(定員合計:80) | | | |
| 保健医療学部 | ★ | 80 | 堺市 |
| 【私】大阪保健医療大学(定員合計:100) | | | |
| 保健医療学部 | ★ | 100 | 大阪市 |
| 【私】大阪行岡医療大学(定員合計:80) | | | |
| 医療学部 | ★ | 80 | 茨木市 |
| 【私】関西大学(定員合計:6,522) | | | |
| 法学部 | ★ | 715 | 吹田市 |
| 文学部 | ★ | 770 | 吹田市 |
| 経済学部 | ★ | 726 | 吹田市 |
| 商学部 | ★ | 726 | 吹田市 |
| 社会学部 | ★ | 792 | 吹田市 |
| 政策創造学部 | ★ | 350 | 吹田市 |
| 外国語学部 | ★ | 165 | 吹田市 |
| 人間健康学部 | ★ | 330 | 堺市 |
| 総合情報学部 | ★ | 500 | 高槻市 |
| 社会安全学部 | ★ | 275 | 高槻市 |
| システム理工学部 | ★ | 501 | 吹田市 |
| 環境都市工学部 | ★ | 325 | 吹田市 |
| 化学生命工学部 | ★ | 347 | 吹田市 |
| 【私】関西医科大学(定員合計:327) | | | |
| 医学部 | ★ | 127 | 枚方市 |
| 看護学部 | ★ | 100 | 枚方市 |
| リハビリテーション学部 | ★ | 100 | 枚方市 |

● 大学学部に関する基礎データ③

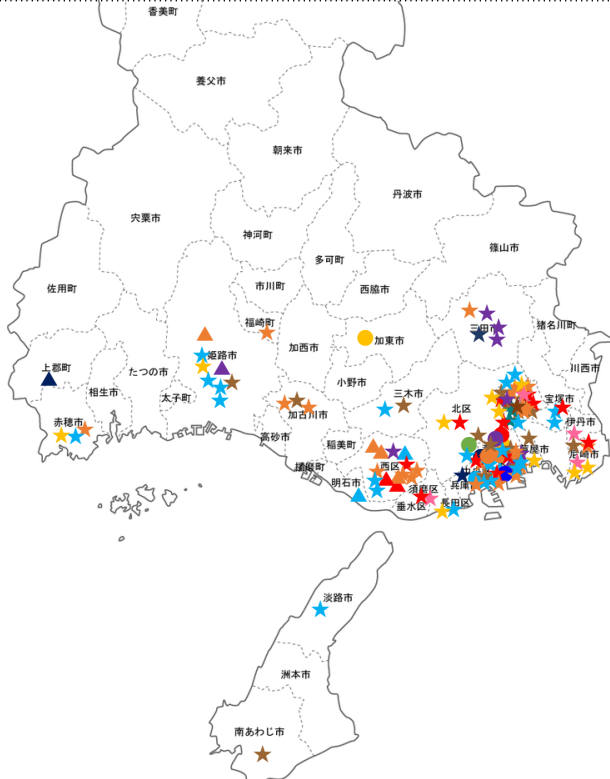
| | | | |
|-----------------------------------|---|-------|-------|
| 【私】関西医療大学(定員合計:340) | | | |
| 保健医療学部 | ★ | 250 | 熊取町 |
| 保健看護学部 | ★ | 90 | 熊取町 |
| 【私】関西外国語大学(定員合計:2,270) | | | |
| 英語キャリア学部 | ★ | 150 | 枚方市 |
| 外国語学部 | ★ | 1,420 | 枚方市 |
| 英語国際学部 | ★ | 700 | 枚方市 |
| 【私】関西福祉科学大学(定員合計:680) | | | |
| 社会福祉学部 | ★ | 140 | 柏原市 |
| 心理科学部 | ★ | 110 | 柏原市 |
| 健康福祉学部 | ★ | 160 | 柏原市 |
| 保健医療学部 | ★ | 170 | 柏原市 |
| 教育学部 | ★ | 100 | 柏原市 |
| 【私】近畿大学(定員合計:7,967) | | | |
| 法学部 | ★ | 500 | 東大阪市 |
| 経済学部 | ★ | 760 | 東大阪市 |
| 経営学部 | ★ | 1,340 | 東大阪市 |
| 理工学部 | ★ | 1,130 | 東大阪市 |
| 建築学部 | ★ | 280 | 東大阪市 |
| 薬学部 | ★ | 190 | 東大阪市 |
| 文芸学部 | ★ | 515 | 東大阪市 |
| 総合社会学部 | ★ | 510 | 東大阪市 |
| 国際学部 | ★ | 500 | 東大阪市 |
| 医学部 | ★ | 112 | 大阪狭山市 |
| 【私】神戸医療福祉大学(定員合計:400) | | | |
| 人間社会学部 | ★ | 100 | 大阪市 |
| 【私】高野山大学(定員合計:80) | | | |
| 文学部 | ★ | 50 | 河内長野市 |
| 【私】国際ファッション専門職大学(定員合計:194) | | | |
| 国際ファッション学部 | ★ | 38 | 大阪市 |
| 【私】四條畷学園大学(定員合計:160) | | | |
| リハビリテーション学部 | ★ | 80 | 大東市 |
| 看護学部 | ★ | 80 | 大東市 |

| | | | |
|-----------------------------|---|-----|-------|
| 【私】滋慶医療科学大学(定員合計:80) | | | |
| 医療科学部 | ★ | 80 | 大阪市 |
| 【私】四天王寺大学(定員合計:900) | | | |
| 人文社会学部 | ★ | 420 | 羽曳野市 |
| 教育学部 | ★ | 240 | 羽曳野市 |
| 経営学部 | ★ | 160 | 羽曳野市 |
| 看護学部 | ★ | 80 | 羽曳野市 |
| 【私】摂南大学(定員合計:2,295) | | | |
| 理工学部 | ★ | 585 | 寝屋川市 |
| 農学部 | ★ | 340 | 枚方市 |
| 外国語学部 | ★ | 220 | 寝屋川市 |
| 経営学部 | ★ | 270 | 寝屋川市 |
| 薬学部 | ★ | 220 | 枚方市 |
| 法学部 | ★ | 280 | 寝屋川市 |
| 経済学部 | ★ | 280 | 寝屋川市 |
| 看護学部 | ★ | 100 | 枚方市 |
| 【私】千里金蘭大学(定員合計:240) | | | |
| 生活科学部 | ★ | 150 | 吹田市 |
| 看護学部 | ★ | 90 | 吹田市 |
| 【私】相愛大学(定員合計:350) | | | |
| 音楽学部 | ★ | 100 | 大阪市 |
| 人文学部 | ★ | 90 | 大阪市 |
| 人間発達学部 | ★ | 160 | 大阪市 |
| 【私】太成学院大学(定員合計:360) | | | |
| 経営学部 | ★ | 70 | 堺市 |
| 人間学部 | ★ | 210 | 堺市 |
| 看護学部 | ★ | 80 | 堺市 |
| 【私】帝塚山学院大学(定員合計:370) | | | |
| リベラルアーツ学部 | ★ | 120 | 大阪狭山市 |
| 人間科学部 | ★ | 250 | 堺市 |
| 【私】常磐会学園大学(定員合計:118) | | | |
| 国際こども教育学部 | ★ | 118 | 大阪市 |
| 【私】梅花女子大学(定員合計:495) | | | |
| 文化表現学部 | ★ | 110 | 茨木市 |
| 心理こども学部 | ★ | 125 | 茨木市 |
| 食文化学部 | ★ | 100 | 茨木市 |
| 看護保健学部 | ★ | 160 | 茨木市 |

| | | | |
|------------------------------|---|-----|------|
| 【私】羽衣国際大学(定員合計:291) | | | |
| 現代社会学部 | ★ | 166 | 堺市 |
| 人間生活学部 | ★ | 125 | 堺市 |
| 【私】阪南大学(定員合計:1,055) | | | |
| 流通学部 | ★ | 230 | 松原市 |
| 経済学部 | ★ | 280 | 松原市 |
| 経営情報学部 | ★ | 220 | 松原市 |
| 国際コミュニケーション学部 | ★ | 170 | 松原市 |
| 国際観光学部 | ★ | 155 | 松原市 |
| 【私】東大阪大学(定員合計:85) | | | |
| こども学部 | ★ | 85 | 東大阪市 |
| 【私】桃山学院大学(定員合計:1,690) | | | |
| 国際教養学部 | ★ | 275 | 和泉市 |
| 社会学部 | ★ | 360 | 和泉市 |
| 法学部 | ★ | 200 | 和泉市 |
| 経済学部 | ★ | 360 | 和泉市 |
| 経営学部 | ★ | 295 | 和泉市 |
| ビジネスデザイン学部 | ★ | 200 | 大阪市 |
| 【私】桃山学院教育大学(定員合計:270) | | | |
| 人間教育学部 | ★ | 270 | 堺市 |
| 【私】森ノ宮医療大学(定員合計:470) | | | |
| 保健医療学部 | ★ | 470 | 大阪市 |
| 【私】大和大学(定員合計:960) | | | |
| 教育学部 | ★ | 190 | 吹田市 |
| 保健医療学部 | ★ | 220 | 吹田市 |
| 政治経済学部 | ★ | 120 | 吹田市 |
| 社会学部 | ★ | 200 | 吹田市 |
| 理工学部 | ★ | 230 | 吹田市 |
| 【私】平安女学院大学(定員合計:180) | | | |
| 子ども教育学部 | ★ | 70 | 高槻市 |
| 【私】立命館大学(定員合計:7,904) | | | |
| 経営学部 | ★ | 795 | 茨木市 |
| グローバル教養学部 | ★ | 100 | 茨木市 |
| 政策科学部 | ★ | 410 | 茨木市 |
| 総合心理学部 | ★ | 280 | 茨木市 |
| 【私】宝塚大学(定員合計:230) | | | |
| 看護学部 | ★ | 100 | 大阪市 |

● 地域産業に関する基礎データ

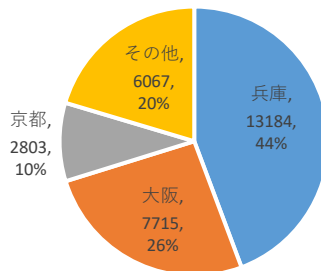
| | | | | | |
|------------------|------------------|--------|--------------|----------|---------|
| 県庁所在地 | 神戸市 | | 卸売業, 小売業 | 34,486 | |
| 人口 | 5,465,002 | 企業数 | 宿泊業, 飲食サービス業 | 24,398 | |
| 5年間人口増減 | -69,798 | | 製造業 | 15,055 | |
| 有効求人倍率 | 建設・採掘 | 5.01 | 卸売業, 小売業 | 449,366 | |
| | 保安 | 4.93 | 従業者数 | 製造業 | 404,201 |
| | サービス | 1.87 | | 医療, 福祉 | 321,523 |
| 一人当たり賃金 (百万円) | 教育, 学習支援業 | 574.15 | 売上高 | 製造業 | 168,567 |
| | 学術研究, 専門・技術サービス業 | 571.31 | (億円) | 卸売業, 小売業 | 163,448 |
| 労働生産性 (千円/人) | 電気・ガス・熱供給・水道業 | 557.22 | | 医療, 福祉 | 45,859 |
| | 電気・ガス・熱供給・水道業 | 17,507 | 付加価値額 | 製造業 | 22,901 |
| | 金融業, 保険業 | 8,002 | (億円) | 卸売業, 小売業 | 18,233 |
| | 製造業 | 6,605 | | 医療, 福祉 | 10,817 |



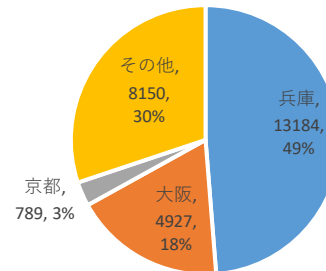
● 高等教育に関する基礎データ

| | | | |
|-------------------|--------|-------|--------|
| 18歳人口【2021】 | 51,482 | | |
| 高校等卒業者数【2021】 | 45,157 | | |
| 大学進学者数【2021】 | 29,769 | | |
| 大学進学率【2021】 | 57.8% | | |
| 大学進学率(国公私別)【2021】 | 8.9% | 4.2% | 44.8% |
| 短大進学率【2021】 | 3.6% | | |
| 専門学校進学率(現役)【2021】 | 12.1% | | |
| 大学数【2021】 | 36 | | |
| 大学数(国公私別)【2021】 | 2 | 4 | 30 |
| 入学定員【2021】 | 27,777 | | |
| 入学定員(国公私別)【2021】 | 2,690 | 1,902 | 23,185 |
| 大学入学者数【2021】 | 27,050 | | |
| 県外から流入【2021】 | 13,866 | | |
| 県内から流出【2021】 | 16,585 | | |
| 流出入差(流入-流出)【2021】 | -2,719 | | |
| 自県進学率【2021】 | 44.3% | | |
| 大学進学率推計(合計)【2040】 | 64.1% | | |
| 大学進学率推計(男)【2040】 | 64.1% | | |
| 大学進学率推計(女)【2040】 | 64.1% | | |

● 都道府県内高卒者の大学進学先



● 都道府県内大学入学者の出身高校所在地



● 大学学部に関する基礎データ①

| | | | |
|-------------------------|----|-----|-----|
| 【国】兵庫教育大学(定員合計:160) | | | |
| 学校教育学部 | ● | 160 | 加東市 |
| 【国】神戸大学(定員合計:2,530) | | | |
| 文学部 | ● | 100 | 神戸市 |
| 国際人間科学部 | ● | 370 | 神戸市 |
| 法学部 | ● | 180 | 神戸市 |
| 経済学部 | ● | 270 | 神戸市 |
| 経営学部 | ● | 260 | 神戸市 |
| 理学部 | ● | 153 | 神戸市 |
| 医学部 | ● | 272 | 神戸市 |
| 工学部 | ● | 565 | 神戸市 |
| 農学部 | ● | 160 | 神戸市 |
| 海洋政策科学部 | ●● | 200 | 神戸市 |
| 【公】芸術文化観光専門職大学(定員合計:80) | | | |
| 芸術文化・観光学部 | ▲ | 80 | 豊岡市 |
| 【公】神戸市外国語大学(定員合計:430) | | | |
| 外国語学部 | ▲▲ | 350 | 神戸市 |
| 外国語学部第二部 | ▲ | 80 | 神戸市 |
| 【公】神戸市看護大学(定員合計:95) | | | |
| 看護学部 | ▲ | 95 | 神戸市 |
| 【公】兵庫県立大学(定員合計:1,297) | | | |
| 社会情報科学部 | ▲ | 100 | 神戸市 |
| 国際商経学部 | ▲ | 360 | 神戸市 |
| 工学部 | ▲ | 352 | 姫路市 |
| 理学部 | ▲ | 175 | 上郡町 |
| 環境人間学部 | ▲ | 205 | 姫路市 |
| 看護学部 | ▲ | 105 | 明石市 |
| 【私】芦屋大学(定員合計:250) | | | |
| 臨床教育学部 | ★ | 150 | 芦屋市 |
| 経営教育学部 | ★ | 100 | 芦屋市 |
| 【私】大手前大学(定員合計:750) | | | |
| 総合文化学部 | ★ | 190 | 西宮市 |
| 建築&芸術学部 | ★ | 180 | 西宮市 |
| 現代社会学部 | ★ | 220 | 西宮市 |
| 【私】関西看護医療大学(定員合計:90) | | | |
| 看護学部 | ★ | 90 | 淡路市 |

● 大学学部に関する基礎データ②

| 【私】関西国際大学(定員合計:805) | | | |
|-----------------------|---|-----|-----|
| 教育学部 | ★ | 150 | 尼崎市 |
| 経営学部 | ★ | 175 | 三木市 |
| 国際コミュニケーション学部 | ★ | 155 | 尼崎市 |
| 社会学部 | ★ | 100 | 尼崎市 |
| 心理学部 | ★ | 125 | 尼崎市 |
| 保健医療学部 | ★ | 100 | 三木市 |
| 【私】関西福祉大学(定員合計:345) | | | |
| 社会福祉学部 | ★ | 100 | 赤穂市 |
| 看護学部 | ★ | 85 | 赤穂市 |
| 教育学部 | ★ | 160 | 赤穂市 |
| 【私】関西学院大学(定員合計:5,710) | | | |
| 神学部 | ★ | 30 | 西宮市 |
| 文学部 | ★ | 770 | 西宮市 |
| 社会学部 | ★ | 650 | 西宮市 |
| 法学部 | ★ | 680 | 西宮市 |
| 経済学部 | ★ | 680 | 西宮市 |
| 商学部 | ★ | 650 | 西宮市 |
| 理学部 | ★ | 180 | 三田市 |
| 工学部 | ★ | 265 | 三田市 |
| 建築学部 | ★ | 132 | 三田市 |
| 生命環境学部 | ★ | 228 | 三田市 |
| 総合政策学部 | ★ | 495 | 三田市 |
| 人間福祉学部 | ★ | 300 | 西宮市 |
| 教育学部 | ★ | 350 | 西宮市 |
| 国際学部 | ★ | 300 | 西宮市 |
| 【私】甲子園大学(定員合計:260) | | | |
| 栄養学部 | ★ | 200 | 宝塚市 |
| 心理学部 | ★ | 60 | 宝塚市 |
| 【私】甲南大学(定員合計:1,940) | | | |
| 文学部 | ★ | 405 | 神戸市 |
| 理工学部 | ★ | 155 | 神戸市 |
| 経済学部 | ★ | 345 | 神戸市 |
| 法学部 | ★ | 345 | 神戸市 |
| 経営学部 | ★ | 345 | 神戸市 |
| 知能情報学部 | ★ | 120 | 神戸市 |
| マネジメント創造学部 | ★ | 180 | 西宮市 |
| フロンティアサイエンス学部 | ★ | 45 | 神戸市 |

| 【私】甲南女子大学(定員合計:980) | | | |
|-------------------------|---|-----|-----|
| 文学部 | ★ | 150 | 神戸市 |
| 人間科学部 | ★ | 400 | 神戸市 |
| 国際学部 | ★ | 190 | 神戸市 |
| 医療栄養学部 | ★ | 80 | 神戸市 |
| 看護リハビリテーション学部 | ★ | 160 | 神戸市 |
| 【私】神戸医療福祉大学(定員合計:400) | | | |
| 人間社会学部 | ★ | 300 | 福崎町 |
| 【私】神戸海星女子学院大学(定員合計:95) | | | |
| 現代人間学部 | ★ | 95 | 神戸市 |
| 【私】神戸学院大学(定員合計:2,560) | | | |
| 法学部 | ★ | 450 | 神戸市 |
| 経済学部 | ★ | 340 | 神戸市 |
| 経営学部 | ★ | 340 | 神戸市 |
| 人文学部 | ★ | 300 | 神戸市 |
| 心理学部 | ★ | 150 | 神戸市 |
| 現代社会学部 | ★ | 220 | 神戸市 |
| グローバル・コミュニケーション学部 | ★ | 180 | 神戸市 |
| 総合リハビリテーション学部 | ★ | 170 | 神戸市 |
| 栄養学部 | ★ | 160 | 神戸市 |
| 薬学部 | ★ | 250 | 神戸市 |
| 【私】神戸芸術工科大学(定員合計:400) | | | |
| 芸術工学部 | ★ | 400 | 神戸市 |
| 【私】神戸国際大学(定員合計:380) | | | |
| 経済学部 | ★ | 300 | 神戸市 |
| リハビリテーション学部 | ★ | 80 | 神戸市 |
| 【私】神戸松蔭女子学院大学(定員合計:570) | | | |
| 文学部 | ★ | 160 | 神戸市 |
| 人間科学部 | ★ | 290 | 神戸市 |
| 教育学部 | ★ | 120 | 神戸市 |
| 【私】神戸女学院大学(定員合計:566) | | | |
| 文学部 | ★ | 350 | 西宮市 |
| 音楽学部 | ★ | 46 | 西宮市 |
| 人間科学部 | ★ | 170 | 西宮市 |
| 【私】神戸女子大学(定員合計:885) | | | |
| 家政学部 | ★ | 230 | 神戸市 |
| 文学部 | ★ | 405 | 神戸市 |
| 健康福祉学部 | ★ | 160 | 神戸市 |
| 看護学部 | ★ | 90 | 神戸市 |

| 【私】神戸親和女子大学(定員合計:415) | | | |
|-----------------------|---|-----|------|
| 文学部 | ★ | 120 | 神戸市 |
| 発達教育学部 | ★ | 295 | 神戸市 |
| 【私】神戸常盤大学(定員合計:310) | | | |
| 保健科学部 | ★ | 230 | 神戸市 |
| 教育学部 | ★ | 80 | 神戸市 |
| 【私】神戸薬科大学(定員合計:270) | | | |
| 薬学部 | ★ | 270 | 神戸市 |
| 【私】園田学園女子大学(定員合計:470) | | | |
| 経営学部 | ★ | 120 | 尼崎市 |
| 人間健康学部 | ★ | 255 | 尼崎市 |
| 人間教育学部 | ★ | 95 | 尼崎市 |
| 【私】宝塚医療大学(定員合計:260) | | | |
| 保健医療学部 | ★ | 160 | 宝塚市 |
| 【私】姫路大学(定員合計:180) | | | |
| 看護学部 | ★ | 100 | 姫路市 |
| 教育学部 | ★ | 80 | 姫路市 |
| 【私】姫路獨協大学(定員合計:500) | | | |
| 人間社会学群 | ★ | 180 | 姫路市 |
| 看護学部 | ★ | 80 | 姫路市 |
| 医療保健学部 | ★ | 140 | 姫路市 |
| 薬学部 | ★ | 100 | 姫路市 |
| 【私】兵庫大学(定員合計:400) | | | |
| 現代ビジネス学部 | ★ | 100 | 加古川市 |
| 健康科学部 | ★ | 120 | 加古川市 |
| 生涯福祉学部 | ★ | 90 | 加古川市 |
| 看護学部 | ★ | 90 | 加古川市 |
| 【私】兵庫医科大学(定員合計:112) | | | |
| 医学部 | ★ | 112 | 西宮市 |
| 【私】兵庫医療大学(定員合計:330) | | | |
| 薬学部 | ★ | 150 | 神戸市 |
| 看護学部 | ★ | 100 | 神戸市 |
| リハビリテーション学部 | ★ | 80 | 神戸市 |

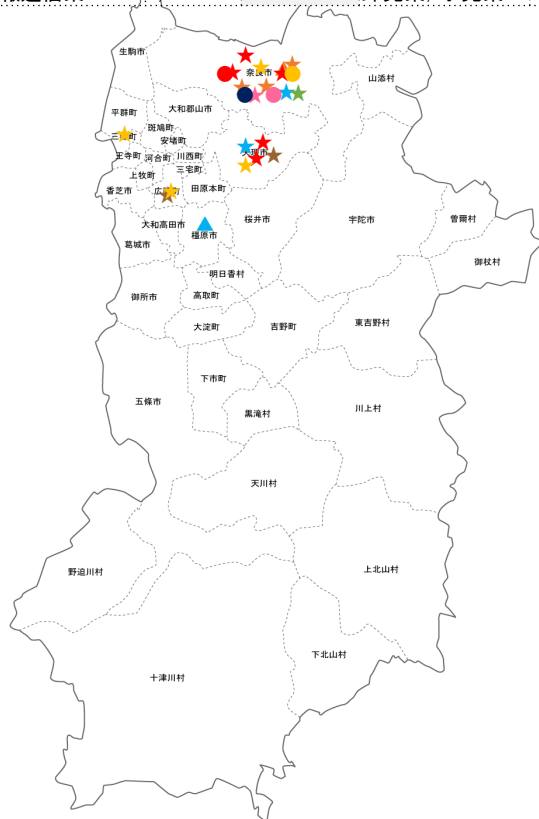
● 大学学部に関する基礎データ③

| 【私】武庫川女子大学(定員合計:2,190) | | | |
|------------------------|---|-----|-------|
| 文学部 | ★ | 510 | 西宮市 |
| 健康・スポーツ科学部 | ★ | 180 | 西宮市 |
| 生活環境学部 | ★ | 315 | 西宮市 |
| 音楽学部 | ★ | 50 | 西宮市 |
| 薬学部 | ★ | 250 | 西宮市 |
| 看護学部 | ★ | 80 | 西宮市 |
| 教育学部 | ★ | 240 | 西宮市 |
| 経営学部 | ★ | 200 | 西宮市 |
| 建築学部 | ★ | 85 | 西宮市 |
| 食物栄養科学部 | ★ | 280 | 西宮市 |
| 【私】日本経済大学(定員合計:1,410) | | | |
| 経済学部 | ★ | 132 | 神戸市 |
| 【私】流通科学大学(定員合計:900) | | | |
| 商学部 | ★ | 450 | 神戸市 |
| 経済学部 | ★ | 200 | 神戸市 |
| 人間社会学部 | ★ | 250 | 神戸市 |
| 【私】吉備国際大学(定員合計:540) | | | |
| 農学部 | ★ | 90 | 南あわじ市 |



● 地域産業に関する基礎データ

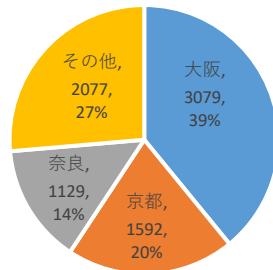
| | | | | | |
|------------------|------------------|--------|--------------|----------|--------|
| 県庁所在地 | 奈良市 | | 卸売業, 小売業 | 8,347 | |
| 人口 | 1,324,473 | 企業数 | 製造業 | 4,110 | |
| 5年間人口増減 | -39,843 | | 宿泊業, 飲食サービス業 | 3,844 | |
| 有効求人倍率 | 保安 | 5.89 | 卸売業, 小売業 | 92,426 | |
| | 建設・採掘 | 4.50 | 従業者数 | 医療, 福祉 | 80,577 |
| | サービス | 3.25 | | 製造業 | 69,498 |
| 一人当たり賃金 (百万円) | 教育, 学習支援業 | 605.33 | 売上高 | 卸売業, 小売業 | 21,707 |
| | 電気・ガス・熱供給・水道業 | 603.11 | (億円) | 製造業 | 19,730 |
| | 学術研究, 専門・技術サービス業 | 531.42 | | 医療, 福祉 | 11,668 |
| 労働生産性 (千円/人) | 複合サービス事業 | 14,412 | 付加価値額 | 医療, 福祉 | 2,518 |
| | 金融業, 保険業 | 11,679 | (億円) | 製造業 | 2,503 |
| | 情報通信業 | 5,640 | | 卸売業, 小売業 | 2,335 |



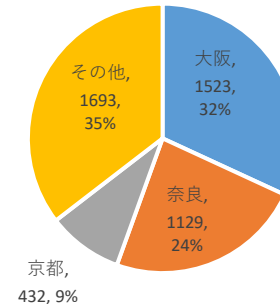
● 高等教育に関する基礎データ

| | | | |
|-------------------|--------|------|-------|
| 18歳人口【2021】 | 12,973 | | |
| 高校等卒業者数【2021】 | 11,585 | | |
| 大学進学者数【2021】 | 7,877 | | |
| 大学進学率【2021】 | 60.7% | | |
| 大学進学率(国公私別)【2021】 | 10.5% | 3.9% | 46.3% |
| 短大進学率【2021】 | 4.2% | | |
| 専門学校進学率(現役)【2021】 | 11.2% | | |
| 大学数【2021】 | 11 | | |
| 大学数(国公私別)【2021】 | 3 | 2 | 6 |
| 入学定員【2021】 | 4,858 | | |
| 入学定員(国公私別)【2021】 | 730 | 348 | 3,780 |
| 大学入学者数【2021】 | 4,777 | | |
| 県外から流入【2021】 | 3,648 | | |
| 県内から流出【2021】 | 6,748 | | |
| 流出入差(流入-流出)【2021】 | -3,100 | | |
| 自県進学率【2021】 | 14.3% | | |
| 大学進学率推計(合計)【2040】 | 69.1% | | |
| 大学進学率推計(男)【2040】 | 70.2% | | |
| 大学進学率推計(女)【2040】 | 68.0% | | |

● 都道府県内高卒者の大学進学先



● 都道府県内大学入学者の出身高校所在地



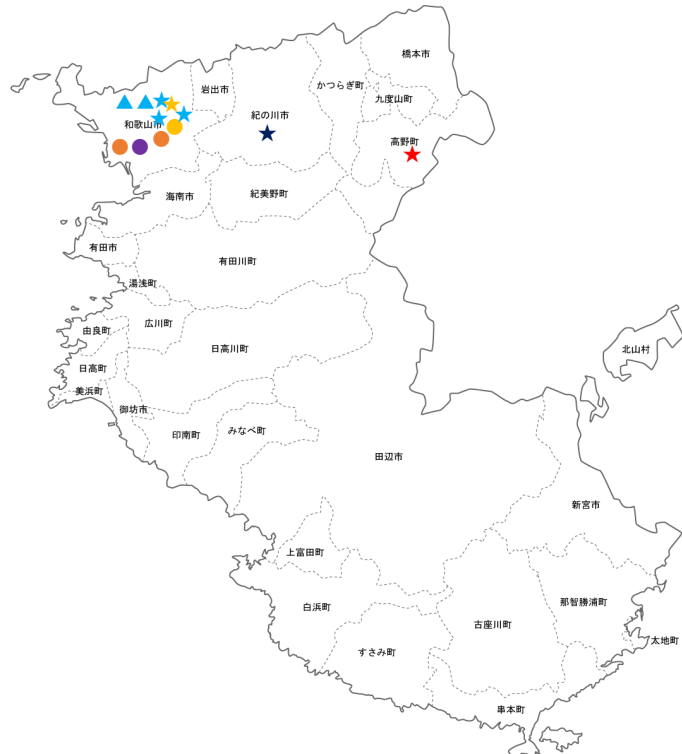
● 大学学部に関する基礎データ

| | | | |
|-----------------------|---|-----|-----|
| 【国】奈良教育大学(定員合計:255) | | | |
| 教育学部 | ● | 255 | 奈良市 |
| 【国】奈良女子大学(定員合計:475) | | | |
| 文学部 | ● | 150 | 奈良市 |
| 理学部 | ● | 150 | 奈良市 |
| 生活環境学部 | ● | 175 | 奈良市 |
| 【公】奈良県立大学(定員合計:150) | | | |
| 地域創造学部 | ▲ | 150 | 奈良市 |
| 【公】奈良県立医科大学(定員合計:198) | | | |
| 医学部 | ▲ | 198 | 橿原市 |
| 【私】畿央大学(定員合計:515) | | | |
| 健康科学部 | ★ | 320 | 広陵町 |
| 教育学部 | ★ | 195 | 広陵町 |
| 【私】帝塚山大学(定員合計:805) | | | |
| 文学部 | ★ | 110 | 奈良市 |
| 経済経営学部 | ★ | 210 | 奈良市 |
| 教育学部 | ★ | 100 | 奈良市 |
| 法学部 | ★ | 95 | 奈良市 |
| 心理学部 | ★ | 100 | 奈良市 |
| 現代生活学部 | ★ | 190 | 奈良市 |
| 【私】天理医療大学(定員合計:100) | | | |
| 医療学部 | ★ | 100 | 天理市 |
| 【私】天理大学(定員合計:770) | | | |
| 人間学部 | ★ | 120 | 天理市 |
| 文学部 | ★ | 90 | 天理市 |
| 国際学部 | ★ | 360 | 天理市 |
| 体育学部 | ★ | 200 | 天理市 |
| 【私】奈良大学(定員合計:600) | | | |
| 文学部 | ★ | 420 | 奈良市 |
| 社会学部 | ★ | 180 | 奈良市 |
| 【私】奈良学園大学(定員合計:310) | | | |
| 人間教育学部 | ★ | 150 | 三郷町 |
| 保健医療学部 | ★ | 160 | 奈良市 |
| 【私】近畿大学(定員合計:7,967) | | | |
| 農学部 | ★ | 680 | 奈良市 |



● 地域産業に関する基礎データ

| | | | | |
|------------------|------------------|--------|---------------|--------|
| 県庁所在地 | 和歌山市 | | 卸売業, 小売業 | 9,615 |
| 人口 | 922,584 | 企業数 | 宿泊業, 飲食サービス業 | 4,756 |
| 5年間人口増減 | -40,995 | | 建設業 | 3,870 |
| 有効求人倍率 | 保安 | 5.97 | 卸売業, 小売業 | 80,632 |
| | 建設・採掘 | 3.87 | 従業者数 医療, 福祉 | 63,285 |
| | サービス | 2.24 | 製造業 | 60,026 |
| 一人当たり賃金 (百万円) | 電気・ガス・熱供給・水道業 | 598.69 | 売上高 製造業 | 27,335 |
| | 建設業 | 560.19 | (億円) 卸売業, 小売業 | 23,146 |
| | 学術研究, 専門・技術サービス業 | 542.41 | 医療, 福祉 | 9,557 |
| 労働生産性 (千円/人) | 電気・ガス・熱供給・水道業 | 11,730 | 付加価値額 製造業 | 2,640 |
| | 鉱業, 採石業, 砂利採取業 | 10,073 | (億円) 卸売業, 小売業 | 2,570 |
| | 金融業, 保険業 | 9,322 | 医療, 福祉 | 1,850 |



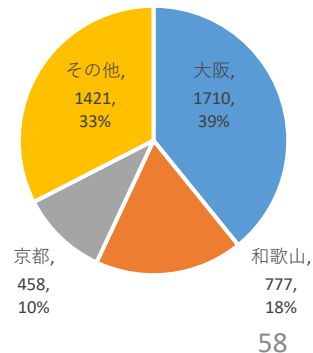
● 高等教育に関する基礎データ

| | | | |
|-------------------|--------|------|-------|
| 18歳人口【2021】 | 8,809 | | |
| 高校等卒業者数【2021】 | 8,163 | | |
| 大学進学者数【2021】 | 4,366 | | |
| 大学進学率【2021】 | 49.6% | | |
| 大学進学率(国公私別)【2021】 | 9.5% | 3.9% | 36.2% |
| 短大進学率【2021】 | 4.0% | | |
| 専門学校進学率(現役)【2021】 | 16.6% | | |
| 大学数【2021】 | 5 | | |
| 大学数(国公私別)【2021】 | 1 | 1 | 3 |
| 入学定員【2021】 | 2,035 | | |
| 入学定員(国公私別)【2021】 | 890 | 280 | 865 |
| 大学入学者数【2021】 | 2,038 | | |
| 県外から流入【2021】 | 1,261 | | |
| 県内から流出【2021】 | 3,589 | | |
| 流出入差(流入-流出)【2021】 | -2,328 | | |
| 自県進学率【2021】 | 17.8% | | |
| 大学進学率推計(合計)【2040】 | 58.3% | | |
| 大学進学率推計(男)【2040】 | 58.3% | | |
| 大学進学率推計(女)【2040】 | 58.3% | | |

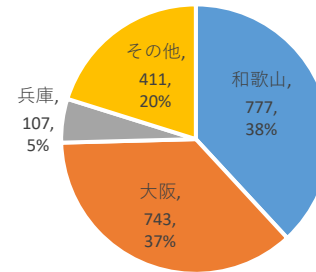
● 大学学部に関する基礎データ

| | | | |
|-------------------------------|---|-----|------|
| 【国】和歌山大学(定員合計:890) | | | |
| 教育学部 | ● | 165 | 和歌山市 |
| 経済学部 | ● | 300 | 和歌山市 |
| システム工学部 | ● | 305 | 和歌山市 |
| 観光学部 | ● | 120 | 和歌山市 |
| 【公】和歌山県立医科大学(定員合計:280) | | | |
| 医学部 | ▲ | 100 | 和歌山市 |
| 保健看護学部 | ▲ | 80 | 和歌山市 |
| 薬学部 | ▲ | 100 | 和歌山市 |
| 【私】高野山大学(定員合計:80) | | | |
| 文学部 | ★ | 30 | 高野町 |
| 【私】近畿大学(定員合計:7,967) | | | |
| 生物理工学部 | ★ | 485 | 紀の川市 |
| 【私】宝塚医療大学(定員合計:260) | | | |
| 和歌山保健医療学部 | ★ | 100 | 和歌山市 |
| 【私】東京医療保健大学(定員合計:670) | | | |
| 和歌山看護学部 | ★ | 90 | 和歌山市 |
| 【私】和歌山リハビリテーション専門職大学(定員合計:80) | | | |
| 健康科学部 | ★ | 80 | 和歌山市 |
| 【私】和歌山信愛大学(定員合計:80) | | | |
| 教育学部 | ★ | 80 | 和歌山市 |

● 都道府県内高卒者の大学進学先

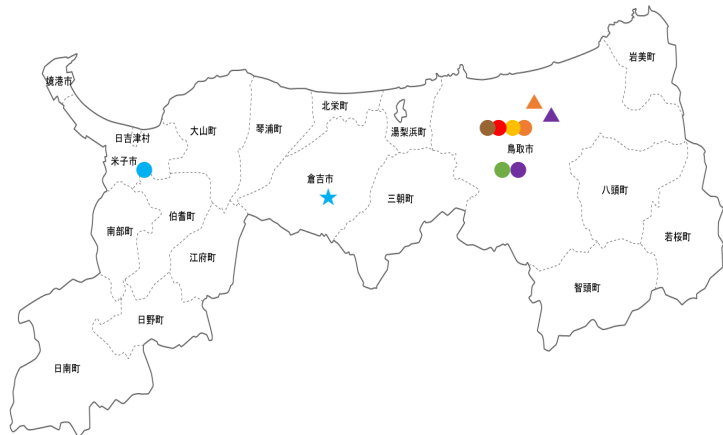


● 都道府県内大学入学者の出身高校所在地



● 地域産業に関する基礎データ











| | | | | | |
|------------------|------------------|--------|----------------|----------|--------|
| 県庁所在地 | 鳥取市 | | 卸売業, 小売業 | 4,297 | |
| 人口 | 553,407 | 企業数 | 宿泊業, 飲食サービス業 | 2,487 | |
| 5年間人口増減 | -20,034 | | 生活関連サービス業, 娯楽業 | 2,037 | |
| 有効求人倍率 | 保安 | 6.53 | 卸売業, 小売業 | 48,090 | |
| | 建設・採掘 | 3.60 | 従業者数 | 医療, 福祉 | 38,413 |
| | 管理的 | 3.03 | | 製造業 | 34,304 |
| 一人当たり賃金 (百万円) | 電気・ガス・熱供給・水道業 | 629.41 | 売上高 (億円) | 卸売業, 小売業 | 13,918 |
| | 教育, 学習支援業 | 505.85 | | 製造業 | 7,326 |
| | 学術研究, 専門・技術サービス業 | 464.86 | | 医療, 福祉 | 6,286 |
| 労働生産性 (千円/人) | 漁業 | 6,852 | 付加価値額 (億円) | 卸売業, 小売業 | 1,344 |
| | 金融業, 保険業 | 6,280 | | 医療, 福祉 | 1,246 |
| | 情報通信業 | 5,936 | | 製造業 | 1,069 |



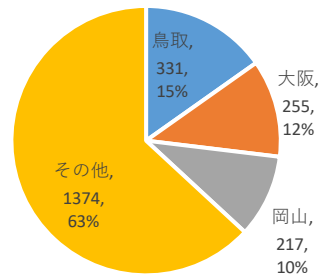
● 高等教育に関する基礎データ

| | | | |
|-------------------|-------|------|-------|
| 18歳人口【2021】 | 5,195 | | |
| 高校等卒業生数【2021】 | 4,820 | | |
| 大学進学者数【2021】 | 2,177 | | |
| 大学進学率【2021】 | 41.9% | | |
| 大学進学率(国公私別)【2021】 | 14.2% | 5.1% | 22.6% |
| 短大進学率【2021】 | 7.2% | | |
| 専門学校進学率(現役)【2021】 | 18.0% | | |
| 大学数【2021】 | 3 | | |
| 大学数(国公私別)【2021】 | 1 | 1 | 1 |
| 入学定員【2021】 | 1,519 | | |
| 入学定員(国公私別)【2021】 | 1,139 | 300 | 80 |
| 大学入学者数【2021】 | 1,554 | | |
| 県外から流入【2021】 | 1,223 | | |
| 県内から流出【2021】 | 1,846 | | |
| 流出入差(流入-流出)【2021】 | -623 | | |
| 自県進学率【2021】 | 15.2% | | |
| 大学進学率推計(合計)【2040】 | 48.5% | | |
| 大学進学率推計(男)【2040】 | 48.5% | | |
| 大学進学率推計(女)【2040】 | 48.5% | | |

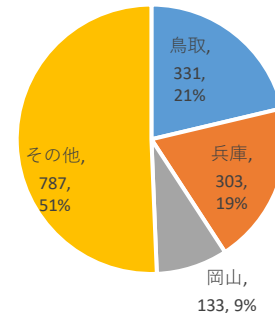
● 大学学部に関する基礎データ

| | | | |
|-----------------------|---|-----|-----|
| 【国】鳥取大学(定員合計:1,139) | | | |
| 地域学部 |     | 170 | 鳥取市 |
| 医学部 |  | 264 | 米子市 |
| 工学部 |  | 450 | 鳥取市 |
| 農学部 |  | 255 | 鳥取市 |
| 【公】公立鳥取環境大学(定員合計:300) | | | |
| 環境学部 |  | 150 | 鳥取市 |
| 経営学部 |  | 150 | 鳥取市 |
| 【私】鳥取看護大学(定員合計:80) | | | |
| 看護学部 |  | 80 | 倉吉市 |

● 都道府県内高卒者の大学進学先

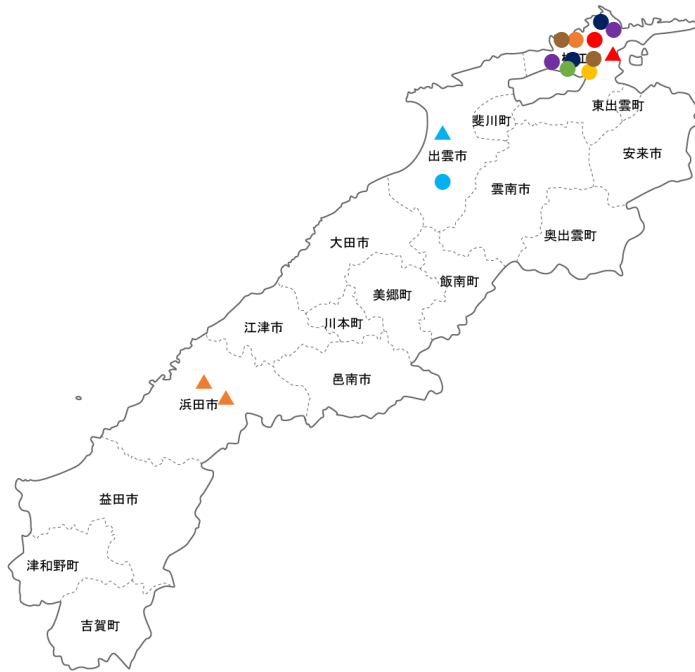


● 都道府県内大学入学者の出身高校所在地



● 地域産業に関する基礎データ

| | | | | | |
|------------------|---------------|--------------|----------|----------|--------|
| 県庁所在地 | 松江市 | 卸売業, 小売業 | 6,227 | | |
| 人口 | 671,126 | 建設業 | 3,292 | | |
| 5年間人口増減 | -23,226 | 宿泊業, 飲食サービス業 | 2,934 | | |
| 有効求人倍率 | 保安 | 6.94 | 卸売業, 小売業 | 57,760 | |
| | 建設・採掘 | 5.75 | 従業者数 | 医療, 福祉 | 50,496 |
| | 販売 | 2.72 | 製造業 | 43,920 | |
| 一人当たり賃金 (百万円) | 電気・ガス・熱供給・水道業 | 636.91 | 売上高 | 卸売業, 小売業 | 16,527 |
| | 教育, 学習支援業 | 520.24 | (億円) | 製造業 | 11,600 |
| | 金融業, 保険業 | 462.88 | 医療, 福祉 | 9,523 | |
| 労働生産性 (千円/人) | 電気・ガス・熱供給・水道業 | 11,788 | 付加価値額 | 卸売業, 小売業 | 1,641 |
| | 金融業, 保険業 | 10,232 | (億円) | 製造業 | 1,616 |
| | 情報通信業 | 5,984 | 医療, 福祉 | 1,445 | |



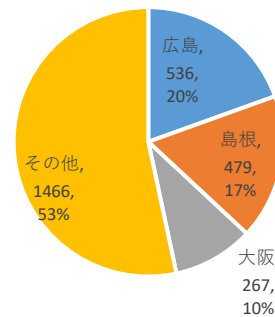
● 高等教育に関する基礎データ

| | | | |
|-------------------|--------|------|-------|
| 18歳人口【2021】 | 6,233 | | |
| 高校等卒業者数【2021】 | 6,014 | | |
| 大学進学者数【2021】 | 2,748 | | |
| 大学進学率【2021】 | 44.1% | | |
| 大学進学率(国公私別)【2021】 | 12.5% | 7.0% | 24.6% |
| 短大進学率【2021】 | 5.0% | | |
| 専門学校進学率(現役)【2021】 | 20.1% | | |
| 大学数【2021】 | 2 | | |
| 大学数(国公私別)【2021】 | 1 | 1 | 0 |
| 入学定員【2021】 | 1,617 | | |
| 入学定員(国公私別)【2021】 | 1,157 | 460 | 0 |
| 大学入学者数【2021】 | 1,682 | | |
| 県外から流入【2021】 | 1,203 | | |
| 県内から流出【2021】 | 2,269 | | |
| 流出入差(流入-流出)【2021】 | -1,066 | | |
| 自県進学率【2021】 | 17.4% | | |
| 大学進学率推計(合計)【2040】 | 46.7% | | |
| 大学進学率推計(男)【2040】 | 52.6% | | |
| 大学進学率推計(女)【2040】 | 40.4% | | |

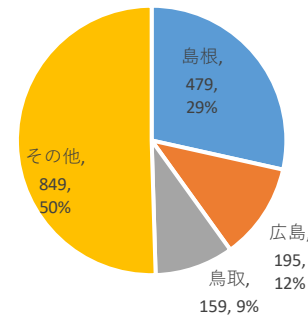
● 大学学部に関する基礎データ

| | | | |
|---------------------|-----|-----|-----|
| 【国】島根大学(定員合計:1,157) | | | |
| 法文学部 | ●●● | 185 | 松江市 |
| 教育学部 | ● | 130 | 松江市 |
| 人間科学部 | ● | 80 | 松江市 |
| 医学部 | ● | 162 | 出雲市 |
| 総合理工学部 | ●● | 400 | 松江市 |
| 生物資源科学部 | ●●● | 200 | 松江市 |
| 【公】島根県立大学(定員合計:460) | | | |
| 地域政策学部 | ▲ | 140 | 浜田市 |
| 国際関係学部 | ▲ | 90 | 浜田市 |
| 人間文化学部 | ▲ | 110 | 松江市 |
| 看護栄養学部 | ▲ | 120 | 出雲市 |

● 都道府県内高卒者の大学進学先



● 都道府県内大学入学者の出身高校所在地



● 地域産業に関する基礎データ

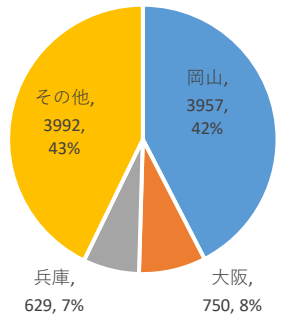
| | | | | | |
|------------------|---------------|--------|-------------|---------|---------|
| 県庁所在地 | 岡山市 | | 卸売業、小売業 | 13,285 | |
| 人口 | 1,888,432 | 企業数 | 建設業 | 6,984 | |
| 5年間人口増減 | -33,093 | | 宿泊業、飲食サービス業 | 6,364 | |
| 有効求人倍率 | 建設・採掘 | 7.44 | 卸売業、小売業 | 168,410 | |
| | 保安 | 4.78 | 従業者数 | 製造業 | 160,242 |
| | サービス | 3.22 | | 医療、福祉 | 123,192 |
| 一人当たり賃金 (百万円) | 電気・ガス・熱供給・水道業 | 604.40 | 売上高 | 製造業 | 82,451 |
| | 教育、学習支援業 | 536.49 | (億円) | 卸売業、小売業 | 58,491 |
| | 金融業、保険業 | 525.14 | | 医療、福祉 | 18,628 |
| 労働生産性 (千円/人) | 電気・ガス・熱供給・水道業 | 15,417 | 付加価値額 | 卸売業、小売業 | 5,797 |
| | 金融業、保険業 | 9,960 | (億円) | 製造業 | 5,779 |
| | 鉱業、採石業、砂利採取業 | 6,555 | | 医療、福祉 | 4,501 |



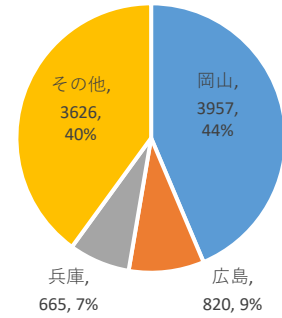
● 高等教育に関する基礎データ

| | | | |
|-------------------|--------|------|-------|
| 18歳人口【2021】 | 18,190 | | |
| 高校等卒業生数【2021】 | 17,342 | | |
| 大学進学者数【2021】 | 9,328 | | |
| 大学進学率【2021】 | 51.3% | | |
| 大学進学率(国公私別)【2021】 | 12.7% | 4.2% | 34.4% |
| 短大進学率【2021】 | 4.0% | | |
| 専門学校進学率(現役)【2021】 | 17.3% | | |
| 大学数【2021】 | 18 | | |
| 大学数(国公私別)【2021】 | 1 | 2 | 15 |
| 入学定員【2021】 | 9,905 | | |
| 入学定員(国公私別)【2021】 | 2,195 | 550 | 7,160 |
| 大学入学者数【2021】 | 9,068 | | |
| 県外から流入【2021】 | 5,111 | | |
| 県内から流出【2021】 | 5,371 | | |
| 流出入差(流入-流出)【2021】 | -260 | | |
| 自県進学率【2021】 | 42.4% | | |
| 大学進学率推計(合計)【2040】 | 58.5% | | |
| 大学進学率推計(男)【2040】 | 58.5% | | |
| 大学進学率推計(女)【2040】 | 58.5% | | |

● 都道府県内高卒者の大学進学先



● 都道府県内大学入学者の出身高校所在地



● 大学学部に関する基礎データ①

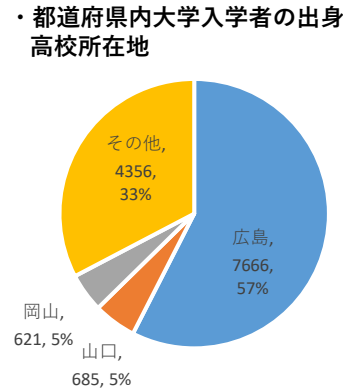
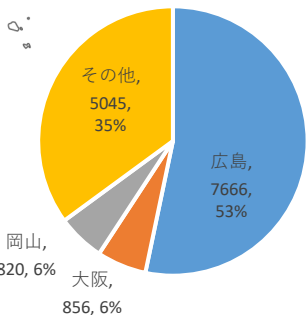
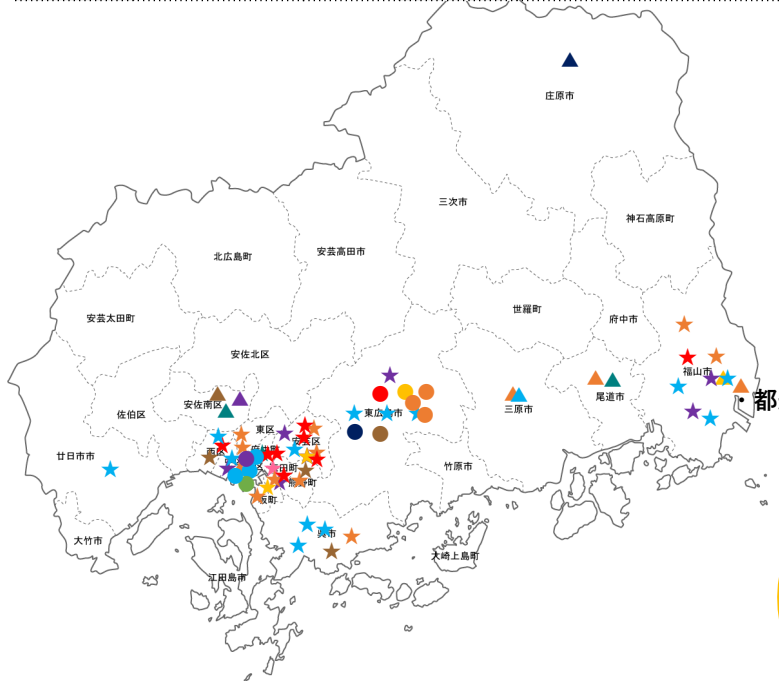
| | | | |
|-------------------------|---|-----|-----|
| 【国】岡山大学(定員合計:2,195) | | | |
| 文学部 | ● | 175 | 岡山市 |
| 教育学部 | ● | 280 | 岡山市 |
| 法学部 | ● | 225 | 岡山市 |
| 経済学部 | ● | 245 | 岡山市 |
| 理学部 | ● | 140 | 岡山市 |
| 医学部 | ● | 272 | 岡山市 |
| 歯学部 | ● | 48 | 岡山市 |
| 薬学部 | ● | 80 | 岡山市 |
| 工学部 | ● | 610 | 岡山市 |
| 農学部 | ● | 120 | 岡山市 |
| 【公】岡山県立大学(定員合計:370) | | | |
| 保健福祉学部 | ▲ | 140 | 総社市 |
| 情報工学部 | ▲ | 140 | 総社市 |
| デザイン学部 | ▲ | 90 | 総社市 |
| 【公】新見公立大学(定員合計:180) | | | |
| 健康科学部 | ▲ | 180 | 新見市 |
| 【私】岡山医療専門職大学(定員合計:120) | | | |
| 健康科学部 | ▲ | 120 | 岡山市 |
| 【私】岡山学院大学(定員合計:40) | | | |
| 人間生活学部 | ★ | 40 | 倉敷市 |
| 【私】岡山商科大学(定員合計:415) | | | |
| 法学部 | ★ | 85 | 岡山市 |
| 経済学部 | ★ | 80 | 岡山市 |
| 経営学部 | ★ | 250 | 岡山市 |
| 【私】岡山理科大学(定員合計:1,815) | | | |
| 理学部 | ★ | 585 | 岡山市 |
| 工学部 | ★ | 530 | 岡山市 |
| 総合情報学部 | ★ | 100 | 岡山市 |
| 生物地球学部 | ★ | 140 | 岡山市 |
| 経営学部 | ★ | 130 | 岡山市 |
| 教育学部 | ★ | 130 | 岡山市 |
| 【私】川崎医科大学(定員合計:124) | | | |
| 医学部 | ★ | 124 | 倉敷市 |
| 【私】川崎医療福祉大学(定員合計:1,186) | | | |
| リハビリテーション学部 | ★ | 220 | 倉敷市 |
| 医療技術学部 | ★ | 330 | 倉敷市 |
| 医療福祉マネジメント学部 | ★ | 220 | 倉敷市 |
| 医療福祉学部 | ★ | 296 | 倉敷市 |
| 保健看護学部 | ★ | 120 | 倉敷市 |

● 大学学部に関する基礎データ②

| | | | |
|----------------------------------|---|-----|-----|
| 【私】環太平洋大学(定員合計:760) | | | |
| 体育学部 | ★ | 360 | 岡山市 |
| 次世代教育学部 | ★ | 200 | 岡山市 |
| 経営学部 | ★ | 200 | 岡山市 |
| 【私】吉備国際大学(定員合計:540) | | | |
| 社会科学部 | ★ | 180 | 高梁市 |
| 保健医療福祉学部 | ★ | 140 | 高梁市 |
| 心理学部 | ★ | 40 | 高梁市 |
| 外国語学部 | ★ | 50 | 岡山市 |
| アニメーション文化学部 | ★ | 40 | 高梁市 |
| 【私】倉敷芸術科学大学(定員合計:350) | | | |
| 芸術学部 | ★ | 100 | 倉敷市 |
| 危機管理学部 | ★ | 60 | 倉敷市 |
| 生命科学部 | ★ | 190 | 倉敷市 |
| 【私】くらしき作陽大学(定員合計:370) | | | |
| 音楽学部 | ★ | 60 | 倉敷市 |
| 食文化学部 | ★ | 160 | 倉敷市 |
| 子ども教育学部 | ★ | 150 | 倉敷市 |
| 【私】山陽学園大学(定員合計:198) | | | |
| 看護学部 | ★ | 78 | 岡山市 |
| 総合人間学部 | ★ | 70 | 岡山市 |
| 地域マネジメント学部 | ★ | 50 | 岡山市 |
| 【私】就実大学(定員合計:572) | | | |
| 人文科学部 | ★ | 235 | 岡山市 |
| 教育学部 | ★ | 137 | 岡山市 |
| 薬学部 | ★ | 100 | 岡山市 |
| 経営学部 | ★ | 100 | 岡山市 |
| 【私】中国学園大学(定員合計:230) | | | |
| 現代生活学部 | ★ | 80 | 岡山市 |
| 子ども学部 | ★ | 100 | 岡山市 |
| 国際教養学部 | ★ | 50 | 岡山市 |
| 【私】ノートルダム清心女子大学(定員合計:520) | | | |
| 文学部 | ★ | 230 | 岡山市 |
| 人間生活学部 | ★ | 290 | 岡山市 |
| 【私】美作大学(定員合計:210) | | | |
| 生活科学部 | ★ | 210 | 津山市 |

● 地域産業に関する基礎データ

| | | | | | |
|------------------|---------------|--------|--------------|----------|---------|
| 県庁所在地 | 広島市 | | 卸売業, 小売業 | 19,747 | |
| 人口 | 2,799,702 | 企業数 | 宿泊業, 飲食サービス業 | 11,437 | |
| 5年間人口増減 | -44,288 | | 建設業 | 9,744 | |
| 有効求人倍率 | 建設・採掘 | 6.45 | 卸売業, 小売業 | 274,069 | |
| | 保安 | 6.04 | 従業者数 | 製造業 | 236,128 |
| | サービス | 3.02 | | 医療, 福祉 | 181,720 |
| 一人当たり賃金 (百万円) | 電気・ガス・熱供給・水道業 | 684.54 | 売上高 | 卸売業, 小売業 | 128,648 |
| | 情報通信業 | 563.90 | (億円) | 製造業 | 106,933 |
| | 建設業 | 548.17 | | 医療, 福祉 | 22,128 |
| 労働生産性 (千円/人) | 電気・ガス・熱供給・水道業 | 18,916 | 付加価値額 | 製造業 | 14,309 |
| | 金融業, 保険業 | 10,096 | (億円) | 卸売業, 小売業 | 10,710 |
| | 製造業 | 6,827 | | 医療, 福祉 | 6,067 |



● 高等教育に関する基礎データ

| | | | |
|-------------------|--------|-------|-------|
| 18歳人口【2021】 | 26,108 | | |
| 高校等卒業生数【2021】 | 22,985 | | |
| 大学進学者数【2021】 | 14,387 | | |
| 大学進学率【2021】 | 55.1% | | |
| 大学進学率(国公私別)【2021】 | 11.4% | 5.2% | 38.5% |
| 短大進学率【2021】 | 2.9% | | |
| 専門学校進学率(現役)【2021】 | 10.7% | | |
| 大学数【2021】 | 21 | | |
| 大学数(国公私別)【2021】 | 1 | 5 | 15 |
| 入学定員【2021】 | 13,399 | | |
| 入学定員(国公私別)【2021】 | 2,336 | 1,570 | 9,493 |
| 大学入学者数【2021】 | 13,328 | | |
| 県外から流入【2021】 | 5,662 | | |
| 県内から流出【2021】 | 6,721 | | |
| 流出入差(流入-流出)【2021】 | -1,059 | | |
| 自県進学率【2021】 | 53.3% | | |
| 大学進学率推計(合計)【2040】 | 55.2% | | |
| 大学進学率推計(男)【2040】 | 56.7% | | |
| 大学進学率推計(女)【2040】 | 53.7% | | |

● 大学学部に関する基礎データ①

| | | | |
|--------------------------|---|-----|------|
| 【国】広島大学(定員合計:2,336) | | | |
| 総合科学部 | ● | 160 | 東広島市 |
| 文学部 | ● | 130 | 東広島市 |
| 教育学部 | ● | 445 | 東広島市 |
| 法学部 | ● | 170 | 東広島市 |
| 経済学部 | ● | 195 | 東広島市 |
| 理学部 | ● | 230 | 東広島市 |
| 情報科学部 | ● | 80 | 東広島市 |
| 医学部 | ● | 238 | 広島市 |
| 歯学部 | ● | 93 | 広島市 |
| 薬学部 | ● | 60 | 広島市 |
| 工学部 | ● | 445 | 東広島市 |
| 生物生産学部 | ● | 90 | 東広島市 |
| 【公】尾道市立大学(定員合計:300) | | | |
| 経済情報学部 | ▲ | 200 | 尾道市 |
| 芸術文化学部 | ▲ | 100 | 尾道市 |
| 【公】県立広島大学(定員合計:530) | | | |
| 地域創生学部 | ▲ | 200 | 広島市 |
| 生物資源科学部 | ▲ | 140 | 庄原市 |
| 保健福祉学部 | ▲ | 190 | 三原市 |
| 【公】広島市立大学(定員合計:390) | | | |
| 国際学部 | ▲ | 100 | 広島市 |
| 情報科学部 | ▲ | 210 | 広島市 |
| 芸術学部 | ▲ | 80 | 広島市 |
| 【公】福山市立大学(定員合計:250) | | | |
| 教育学部 | ▲ | 100 | 福山市 |
| 都市経営学部 | ▲ | 150 | 福山市 |
| 【公】観音大学(定員合計:100) | | | |
| ソーシャルシステムデザイン学部 | ▲ | 100 | 広島市 |
| 【私】エリザベト音楽大学(定員合計:70) | | | |
| 音楽学部 | ★ | 70 | 広島市 |
| 【私】日本赤十字広島看護大学(定員合計:125) | | | |
| 看護学部 | ★ | 125 | 廿日市市 |
| 【私】比治山大学(定員合計:380) | | | |
| 現代文化学部 | ★ | 310 | 広島市 |
| 健康栄養学部 | ★ | 70 | 広島市 |

広島県

● 大学学部に関する基礎データ②

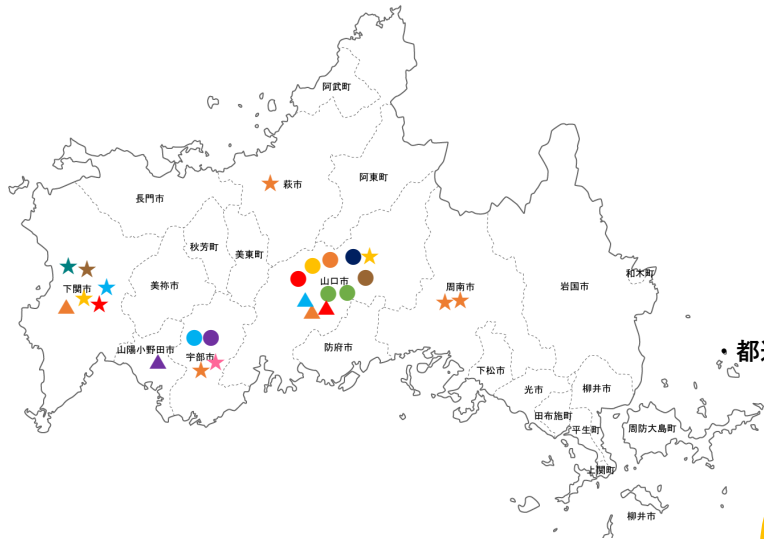
| 【私】広島経済大学(定員合計:850) | | | |
|-----------------------|---|-----|------|
| メディアビジネス学部 | ★ | 140 | 広島市 |
| 経営学部 | ★ | 310 | 広島市 |
| 経営学部 | ★ | 70 | 広島市 |
| 経済学部 | ★ | 330 | 広島市 |
| 【私】広島工業大学(定員合計:1,080) | | | |
| 工学部 | ★ | 550 | 広島市 |
| 情報学部 | ★ | 220 | 広島市 |
| 環境学部 | ★ | 170 | 広島市 |
| 生命学部 | ★ | 140 | 広島市 |
| 【私】広島国際大学(定員合計:1,060) | | | |
| 保健医療学部 | ★ | 220 | 東広島市 |
| 総合リハビリテーション学部 | ★ | 180 | 東広島市 |
| 健康科学部 | ★ | 350 | 東広島市 |
| 健康スポーツ学部 | ★ | 70 | 広島市 |
| 看護学部 | ★ | 120 | 呉市 |
| 薬学部 | ★ | 120 | 呉市 |
| 【私】広島修道大学(定員合計:1,415) | | | |
| 商学部 | ★ | 295 | 広島市 |
| 経済科学部 | ★ | 230 | 広島市 |
| 人文学部 | ★ | 270 | 広島市 |
| 法学部 | ★ | 195 | 広島市 |
| 人間環境学部 | ★ | 115 | 広島市 |
| 健康科学部 | ★ | 160 | 広島市 |
| 国際コミュニティ学部 | ★ | 150 | 広島市 |
| 【私】広島女学院大学(定員合計:330) | | | |
| 人文学部 | ★ | 105 | 広島市 |
| 人間生活学部 | ★ | 225 | 広島市 |
| 【私】広島都市学園大学(定員合計:278) | | | |
| 健康科学部 | ★ | 200 | 広島市 |
| 子ども教育学部 | ★ | 78 | 広島市 |
| 【私】広島文化学園大学(定員合計:370) | | | |
| 人間健康学部 | ★ | 120 | 呉市 |
| 看護学部 | ★ | 130 | 呉市 |
| 学芸学部 | ★ | 120 | 広島市 |
| 【私】広島文教大学(定員合計:390) | | | |
| 人間科学部 | ★ | 240 | 広島市 |
| 教育学部 | ★ | 150 | 広島市 |

| 【私】福山大学(定員合計:970) | | | |
|-----------------------|---|-----|------|
| 経済学部 | ★ | 270 | 福山市 |
| 人間文化学部 | ★ | 150 | 福山市 |
| 工学部 | ★ | 200 | 福山市 |
| 生命工学部 | ★ | 200 | 福山市 |
| 薬学部 | ★ | 150 | 福山市 |
| 【私】福山平成大学(定員合計:340) | | | |
| 経営学部 | ★ | 50 | 福山市 |
| 福祉健康学部 | ★ | 210 | 福山市 |
| 看護学部 | ★ | 80 | 福山市 |
| 【私】安田女子大学(定員合計:1,290) | | | |
| 文学部 | ★ | 230 | 広島市 |
| 教育学部 | ★ | 150 | 広島市 |
| 心理学部 | ★ | 120 | 広島市 |
| 現代ビジネス学部 | ★ | 240 | 広島市 |
| 家政学部 | ★ | 330 | 広島市 |
| 薬学部 | ★ | 100 | 広島市 |
| 看護学部 | ★ | 120 | 広島市 |
| 【私】近畿大学(定員合計:7,967) | | | |
| 工学部 | ★ | 545 | 東広島市 |

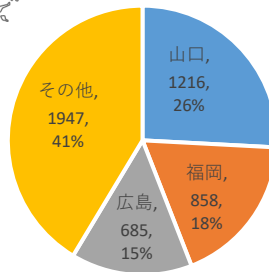


● 地域産業に関する基礎データ

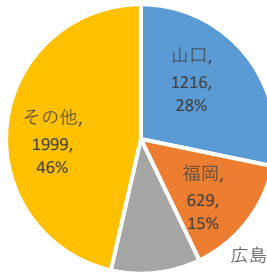
| | | | | | |
|------------------|------------------|--------|--------------|----------|--------|
| 県庁所在地 | 山口市 | | 卸売業, 小売業 | 10,719 | |
| 人口 | 1,342,059 | 企業数 | 宿泊業, 飲食サービス業 | 5,556 | |
| 5年間人口増減 | -62,670 | | 建設業 | 5,394 | |
| 有効求人倍率 | 建設・採掘 | 5.26 | 卸売業, 小売業 | 118,262 | |
| | 保安 | 3.48 | 従業者数 | 製造業 | 99,078 |
| | 販売 | 2.58 | 医療, 福祉 | 94,331 | |
| 一人当たり賃金 (百万円) | 電気・ガス・熱供給・水道業 | 618.63 | 売上高 | 製造業 | 64,226 |
| | 情報通信業 | 544.31 | (億円) | 卸売業, 小売業 | 32,730 |
| | 教育, 学習支援業 | 521.46 | | 医療, 福祉 | 12,097 |
| 労働生産性 (千円/人) | 学術研究, 専門・技術サービス業 | 13,543 | 付加価値額 | 卸売業, 小売業 | 7,718 |
| | 金融業, 保険業 | 11,096 | (億円) | 製造業 | 3,124 |
| | 電気・ガス・熱供給・水道業 | 8,865 | | 医療, 福祉 | 3,092 |



・都道府県内高卒者の大学進学先



・都道府県内大学入学者の出身高校所在地



● 高等教育に関する基礎データ

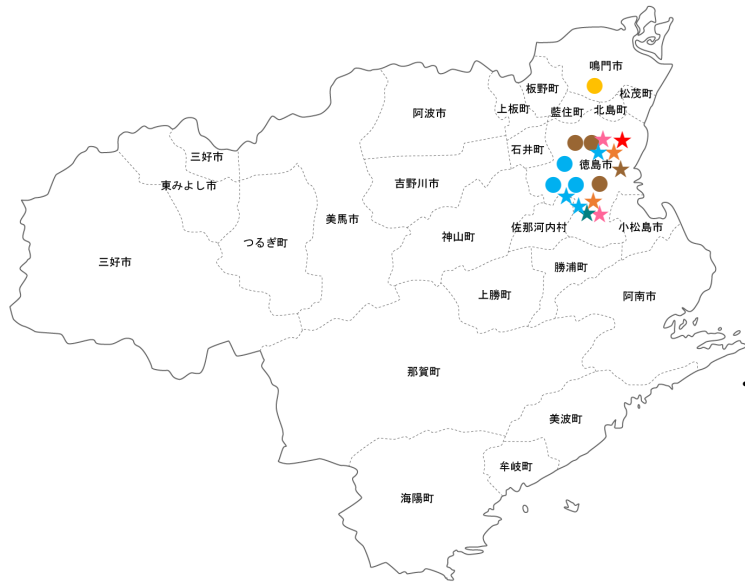
| | | | |
|-------------------|--------|-------|-------|
| 18歳人口【2021】 | 12,219 | | |
| 高校等卒業者数【2021】 | 10,855 | | |
| 大学進学者数【2021】 | 4,706 | | |
| 大学進学率【2021】 | 38.5% | | |
| 大学進学率(国公私別)【2021】 | 10.0% | 4.9% | 23.6% |
| 短大進学率【2021】 | 4.5% | | |
| 専門学校進学率(現役)【2021】 | 14.2% | | |
| 大学数【2021】 | 10 | | |
| 大学数(国公私別)【2021】 | 1 | 3 | 6 |
| 入学定員【2021】 | 4,211 | | |
| 入学定員(国公私別)【2021】 | 1,917 | 1,084 | 1,210 |
| 大学入学者数【2021】 | 4,306 | | |
| 県外から流入【2021】 | 3,090 | | |
| 県内から流出【2021】 | 3,490 | | |
| 流出入差(流入-流出)【2021】 | -400 | | |
| 自県進学率【2021】 | 25.8% | | |
| 大学進学率推計(合計)【2040】 | 38.5% | | |
| 大学進学率推計(男)【2040】 | 39.6% | | |
| 大学進学率推計(女)【2040】 | 37.4% | | |

● 大学学部に関する基礎データ

| | | | |
|------------------------------|---|-----|--------|
| 【国】山口大学(定員合計:1,917) | | | |
| 人文学部 | ● | 185 | 山口市 |
| 教育学部 | ● | 180 | 山口市 |
| 経済学部 | ● | 345 | 山口市 |
| 理学部 | ● | 220 | 山口市 |
| 医学部 | ● | 227 | 宇部市 |
| 工学部 | ● | 530 | 宇部市 |
| 農学部 | ● | 100 | 山口市 |
| 共同獣医学部 | ● | 30 | 山口市 |
| 国際総合科学部 | ● | 100 | 山口市 |
| 【公】山陽小野田市立山口東京理科大学(定員合計:320) | | | |
| 工学部 | ▲ | 200 | 山陽小野田市 |
| 薬学部 | ▲ | 120 | 山陽小野田市 |
| 【公】下関市立大学(定員合計:450) | | | |
| 経済学部 | ▲ | 450 | 下関市 |
| 【公】山口県立大学(定員合計:314) | | | |
| 国際文化学部 | ▲ | 114 | 山口市 |
| 社会福祉学部 | ▲ | 103 | 山口市 |
| 看護栄養学部 | ▲ | 97 | 山口市 |
| 【私】宇部フロンティア大学(定員合計:150) | | | |
| 人間健康学部 | ★ | 80 | 宇部市 |
| 心理学部 | ★ | 70 | 宇部市 |
| 【私】至誠館大学(定員合計:240) | | | |
| 現代社会学部 | ★ | 100 | 萩市 |
| 【私】東亜大学(定員合計:300) | | | |
| 医療学部 | ★ | 95 | 下関市 |
| 人間科学部 | ★ | 145 | 下関市 |
| 芸術学部 | ★ | 60 | 下関市 |
| 【私】徳山大学(定員合計:280) | | | |
| 経済学部 | ★ | 230 | 周南市 |
| 福祉情報学部 | ★ | 50 | 周南市 |
| 【私】梅光学院大学(定員合計:310) | | | |
| 文学部 | ★ | 210 | 下関市 |
| 子ども学部 | ★ | 100 | 下関市 |
| 【私】山口学芸大学(定員合計:70) | | | |
| 教育学部 | ★ | 70 | 山口市 |

● 地域産業に関する基礎データ

| | | | | |
|---------------|----------------------|------------|--------------|--------|
| 県庁所在地 | 徳島市 | | 卸売業, 小売業 | 6,765 |
| 人口 | 719,559 | 企業数 | 宿泊業, 飲食サービス業 | 3,665 |
| 5年間人口増減 | -36,174 | | 建設業 | 3,043 |
| 有効求人倍率 | 保安 6.34 | | 卸売業, 小売業 | 61,279 |
| | 建設・採掘 4.30 | 従業者数 | 医療, 福祉 | 53,592 |
| | 専門的・技術的 2.30 | | 製造業 | 51,966 |
| 一人当たり賃金 (百万円) | 電気・ガス・熱供給・水道業 720.30 | 売上高 (億円) | 製造業 | 17,858 |
| | 情報通信業 566.56 | | 卸売業, 小売業 | 17,282 |
| | 金融業, 保険業 525.95 | 付加価値額 (億円) | 医療, 福祉 | 8,274 |
| 労働生産性 (千円/人) | 金融業, 保険業 10,360 | | 製造業 | 2,968 |
| | 製造業 7,051 | | 医療, 福祉 | 1,835 |
| | 情報通信業 6,933 | | 卸売業, 小売業 | 1,634 |



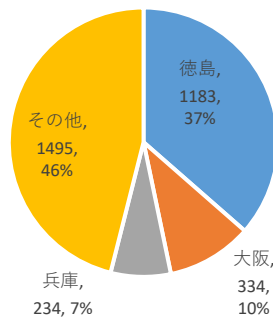
● 高等教育に関する基礎データ

| | | | |
|-------------------|-------|------|-------|
| 18歳人口【2021】 | 6,581 | | |
| 高校等卒業生数【2021】 | 6,054 | | |
| 大学進学者数【2021】 | 3,246 | | |
| 大学進学率【2021】 | 49.3% | | |
| 大学進学率(国公私別)【2021】 | 16.0% | 3.4% | 29.9% |
| 短大進学率【2021】 | 4.0% | | |
| 専門学校進学率(現役)【2021】 | 14.9% | | |
| 大学数【2021】 | 4 | | |
| 大学数(国公私別)【2021】 | 2 | 0 | 2 |
| 入学定員【2021】 | 2,893 | | |
| 入学定員(国公私別)【2021】 | 1,388 | 0 | 1,505 |
| 大学入学者数【2021】 | 2,638 | | |
| 県外から流入【2021】 | 1,455 | | |
| 県内から流出【2021】 | 2,063 | | |
| 流出入差(流入-流出)【2021】 | -608 | | |
| 自県進学率【2021】 | 36.4% | | |
| 大学進学率推計(合計)【2040】 | 53.1% | | |
| 大学進学率推計(男)【2040】 | 53.1% | | |
| 大学進学率推計(女)【2040】 | 53.1% | | |

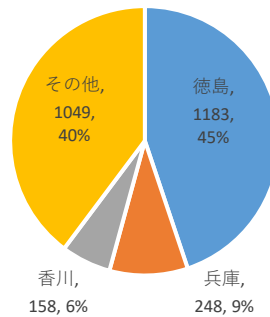
● 大学学部に関する基礎データ

| | | | |
|-----------------------|---|-----|-----|
| 【国】徳島大学(定員合計:1,288) | | | |
| 総合科学部 | ● | 170 | 徳島市 |
| 医学部 | ● | 288 | 徳島市 |
| 歯学部 | ● | 55 | 徳島市 |
| 薬学部 | ● | 80 | 徳島市 |
| 理工学部 | ● | 595 | 徳島市 |
| 生物資源産業学部 | ● | 100 | 徳島市 |
| 【国】鳴門教育大学(定員合計:100) | | | |
| 学校教育学部 | ● | 100 | 鳴門市 |
| 【私】四国大学(定員合計:580) | | | |
| 文学部 | ★ | 115 | 徳島市 |
| 経営情報学部 | ★ | 145 | 徳島市 |
| 生活科学部 | ★ | 220 | 徳島市 |
| 看護学部 | ★ | 100 | 徳島市 |
| 【私】徳島文理大学(定員合計:1,320) | | | |
| 人間生活学部 | ★ | 405 | 徳島市 |
| 音楽学部 | ★ | 30 | 徳島市 |
| 薬学部 | ★ | 150 | 徳島市 |
| 総合政策学部 | ★ | 100 | 徳島市 |
| 保健福祉学部 | ★ | 240 | 徳島市 |

● 都道府県内高卒者の大学進学先



● 都道府県内大学入学者の出身高校所在地



● 地域産業に関する基礎データ

| | | | | | |
|------------------|------------------|--------|--------------|----------|--------|
| 県庁所在地 | 高松市 | | 卸売業, 小売業 | 7,783 | |
| 人口 | 950,244 | 企業数 | 宿泊業, 飲食サービス業 | 4,182 | |
| 5年間人口増減 | -26,019 | | 建設業 | 3,782 | |
| 有効求人倍率 | 建設・採掘 | 7.14 | 卸売業, 小売業 | 93,479 | |
| | 保安 | 5.46 | 従業者数 | 製造業 | 76,856 |
| 一人当たり賃金 (百万円) | サービス | 2.87 | 医療, 福祉 | 59,044 | |
| | 電気・ガス・熱供給・水道業 | 630.24 | 売上高 | 卸売業, 小売業 | 39,198 |
| 労働生産性 (千円/人) | 学術研究, 専門・技術サービス業 | 578.40 | (億円) | 製造業 | 26,870 |
| | 金融業, 保険業 | 573.61 | | 医療, 福祉 | 9,320 |
| 労働生産性 (千円/人) | 電気・ガス・熱供給・水道業 | 20,745 | 付加価値額 | 製造業 | 3,984 |
| | 金融業, 保険業 | 10,989 | (億円) | 卸売業, 小売業 | 3,013 |
| | 情報通信業 | 8,693 | | 医療, 福祉 | 1,933 |



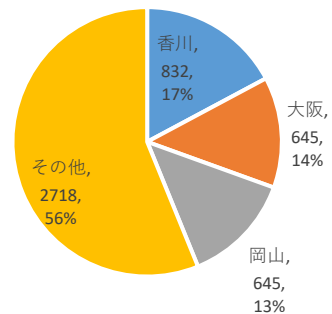
● 高等教育に関する基礎データ

| | | | |
|-------------------|--------|------|-------|
| 18歳人口【2021】 | 9,310 | | |
| 高校等卒業生数【2021】 | 8,593 | | |
| 大学進学者数【2021】 | 4,840 | | |
| 大学進学率【2021】 | 52.0% | | |
| 大学進学率(国公私別)【2021】 | 13.5% | 3.7% | 34.7% |
| 短大進学率【2021】 | 4.8% | | |
| 専門学校進学率(現役)【2021】 | 15.8% | | |
| 大学数【2021】 | 4 | | |
| 大学数(国公私別)【2021】 | 1 | 1 | 2 |
| 入学定員【2021】 | 2,189 | | |
| 入学定員(国公私別)【2021】 | 1,239 | 90 | 860 |
| 大学入学者数【2021】 | 2,092 | | |
| 県外から流入【2021】 | 1,260 | | |
| 県内から流出【2021】 | 4,008 | | |
| 流出入差(流入-流出)【2021】 | -2,748 | | |
| 自県進学率【2021】 | 17.2% | | |
| 大学進学率推計(合計)【2040】 | 58.1% | | |
| 大学進学率推計(男)【2040】 | 59.7% | | |
| 大学進学率推計(女)【2040】 | 56.5% | | |

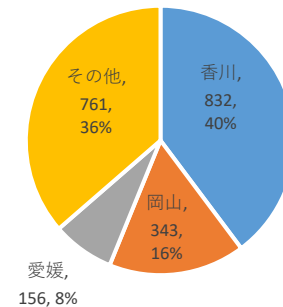
● 大学学部に関する基礎データ

| | | | |
|-------------------------|---|-----|------|
| 【国】香川大学(定員合計: 1,239) | | | |
| 教育学部 | ● | 160 | 高松市 |
| 法学部 | ● | 160 | 高松市 |
| 経済学部 | ● | 250 | 高松市 |
| 医学部 | ● | 189 | 三木町 |
| 創造工学部 | ● | 330 | 高松市 |
| 農学部 | ● | 150 | 三木町 |
| 【公】香川県立保健医療大学(定員合計: 90) | | | |
| 保健医療学部 | ▲ | 90 | 高松市 |
| 【私】四国学院大学(定員合計: 290) | | | |
| 文学部 | ★ | 80 | 善通寺市 |
| 社会学部 | ★ | 130 | 善通寺市 |
| 社会福祉学部 | ★ | 80 | 善通寺市 |
| 【私】高松大学(定員合計: 175) | | | |
| 経営学部 | ★ | 95 | 高松市 |
| 発達科学部 | ★ | 80 | 高松市 |
| 【私】徳島文理大学(定員合計: 1,320) | | | |
| 文学部 | ★ | 90 | さぬき市 |
| 理工学部 | ★ | 110 | さぬき市 |
| 香川薬学部 | ★ | 90 | さぬき市 |
| 保健福祉学部 | ★ | 105 | さぬき市 |

● 都道府県内高卒者の大学進学先



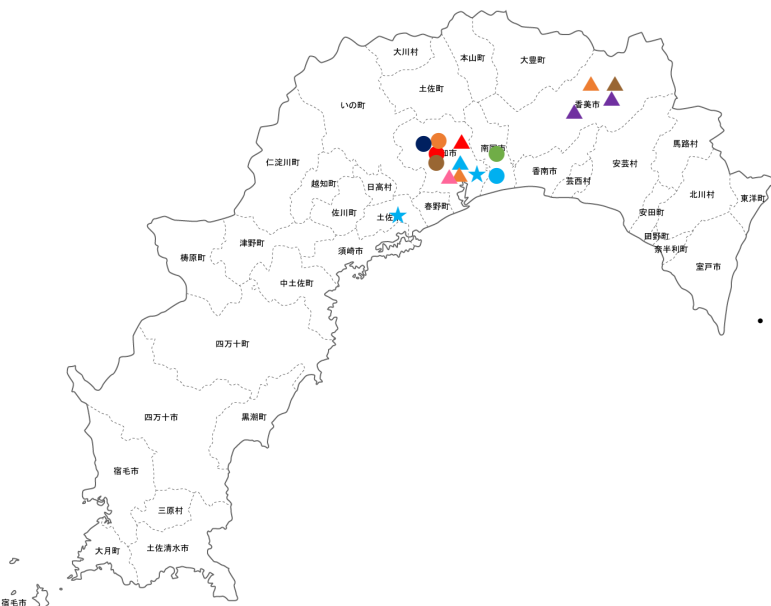
● 都道府県内大学入学者の出身高校所在地





● 地域産業に関する基礎データ

| | | | | | |
|------------------|----------------|--------|----------------|----------|--------|
| 県庁所在地 | 高知市 | | 卸売業, 小売業 | 7,171 | |
| 人口 | 691,527 | 企業数 | 宿泊業, 飲食サービス業 | 4,494 | |
| 5年間人口増減 | -36,749 | | 生活関連サービス業, 娯楽業 | 2,958 | |
| 有効求人倍率 | 保安 | 7.77 | 卸売業, 小売業 | 62,808 | |
| | 建設・採掘 | 2.95 | 従業者数 | 医療, 福祉 | 54,006 |
| | サービス | 2.12 | 宿泊業, 飲食サービス業 | 30,554 | |
| 一人当たり賃金 (百万円) | 電気・ガス・熱供給・水道業 | 668.57 | 卸売業, 小売業 | 16,961 | |
| | 教育, 学習支援業 | 543.88 | (億円) | 医療, 福祉 | 8,784 |
| | 鉱業, 採石業, 砂利採取業 | 499.14 | | 製造業 | 6,021 |
| 労働生産性 (千円/人) | 金融業, 保険業 | 14,833 | 付加価値額 | 医療, 福祉 | 1,850 |
| | 電気・ガス・熱供給・水道業 | 11,675 | (億円) | 卸売業, 小売業 | 1,800 |
| | 漁業 | 7,587 | | 製造業 | 1,078 |



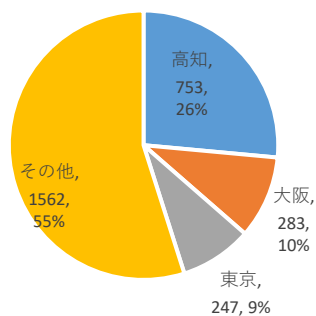
● 高等教育に関する基礎データ

| | | | |
|-------------------|-------|------|-------|
| 18歳人口【2021】 | 6,184 | | |
| 高校等卒業生数【2021】 | 5,891 | | |
| 大学進学者数【2021】 | 2,845 | | |
| 大学進学率【2021】 | 46.0% | | |
| 大学進学率(国公私別)【2021】 | 9.9% | 6.2% | 29.8% |
| 短大進学率【2021】 | 4.3% | | |
| 専門学校進学率(現役)【2021】 | 16.1% | | |
| 大学数【2021】 | 5 | | |
| 大学数(国公私別)【2021】 | 1 | 2 | 2 |
| 入学定員【2021】 | 2,215 | | |
| 入学定員(国公私別)【2021】 | 1,075 | 860 | 280 |
| 大学入学者数【2021】 | 2,212 | | |
| 県外から流入【2021】 | 1,459 | | |
| 県内から流出【2021】 | 2,092 | | |
| 流出入差(流入-流出)【2021】 | -633 | | |
| 自県進学率【2021】 | 26.5% | | |
| 大学進学率推計(合計)【2040】 | 51.5% | | |
| 大学進学率推計(男)【2040】 | 51.5% | | |
| 大学進学率推計(女)【2040】 | 51.5% | | |

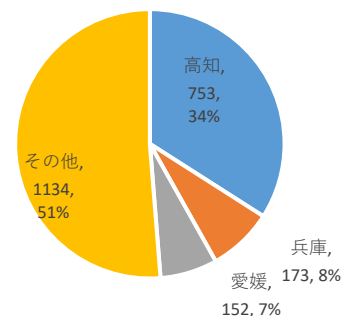
● 大学学部に関する基礎データ

| | | | |
|--------------------------------|---|-----|-----|
| 【国】高知大学(定員合計: 1,075) | | | |
| 人文社会科学部 | ● | 275 | 高知市 |
| 教育学部 | ● | 130 | 高知市 |
| 理工学部 | ● | 240 | 高知市 |
| 医学部 | ● | 170 | 南国市 |
| 農林海洋科学部 | ● | 200 | 南国市 |
| 地域協働学部 | ● | 60 | 高知市 |
| 【公】高知県立大学(定員合計: 340) | | | |
| 文化学部 | ▲ | 150 | 高知市 |
| 看護学部 | ▲ | 80 | 高知市 |
| 社会福祉学部 | ▲ | 70 | 高知市 |
| 健康栄養学部 | ▲ | 40 | 高知市 |
| 【公】高知工科大学(定員合計: 520) | | | |
| システム工学群 | ▲ | 170 | 香美市 |
| 環境理工学群 | ▲ | 90 | 香美市 |
| 情報学群 | ▲ | 100 | 香美市 |
| 経済・マネジメント学群 | ▲ | 160 | 香美市 |
| 【私】高知学園大学(定員合計: 130) | | | |
| 健康科学部 | ★ | 130 | 高知市 |
| 【私】高知リハビリテーション専門職大学(定員合計: 150) | | | |
| リハビリテーション学部 | ★ | 150 | 土佐市 |

● 都道府県内高卒者の大学進学先



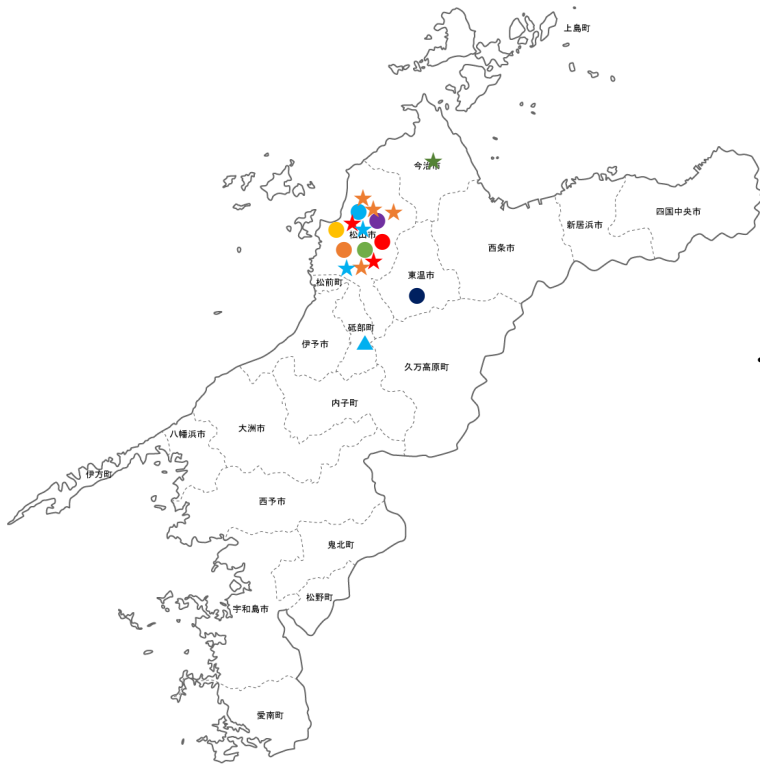
● 都道府県内大学入学者の出身高校所在地





● 地域産業に関する基礎データ

| | | | | | |
|------------------|---------------|--------|--------------|----------|--------|
| 県庁所在地 | 松山市 | | 卸売業, 小売業 | 11,257 | |
| 人口 | 1,334,841 | 企業数 | 宿泊業, 飲食サービス業 | 6,076 | |
| 5年間人口増減 | -50,421 | | 建設業 | 5,424 | |
| 有効求人倍率 | 保安 | 5.63 | 卸売業, 小売業 | 119,185 | |
| | 建設・採掘 | 4.87 | 従業者数 | 製造業 | 91,256 |
| | サービス | 2.98 | | 医療, 福祉 | 90,160 |
| 一人当たり賃金 (百万円) | 電気・ガス・熱供給・水道業 | 554.04 | 売上高 | 製造業 | 44,131 |
| | 金融業, 保険業 | 493.52 | (億円) | 卸売業, 小売業 | 41,742 |
| | 教育, 学習支援業 | 471.30 | | 医療, 福祉 | 13,824 |
| 労働生産性 (千円/人) | 電気・ガス・熱供給・水道業 | 18,676 | 付加価値額 | 製造業 | 4,671 |
| | 金融業, 保険業 | 10,203 | (億円) | 卸売業, 小売業 | 4,224 |
| | 製造業 | 5,788 | | 医療, 福祉 | 2,716 |



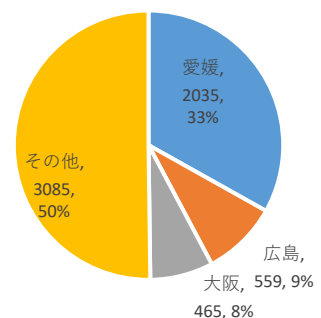
● 高等教育に関する基礎データ

| | | | |
|-------------------|--------|------|-------|
| 18歳人口【2021】 | 12,483 | | |
| 高校等卒業者数【2021】 | 11,445 | | |
| 大学進学者数【2021】 | 6,144 | | |
| 大学進学率【2021】 | 49.2% | | |
| 大学進学率(国公私別)【2021】 | 14.8% | 4.2% | 30.2% |
| 短大進学率【2021】 | 4.5% | | |
| 専門学校進学率(現役)【2021】 | 17.1% | | |
| 大学数【2021】 | 5 | | |
| 大学数(国公私別)【2021】 | 1 | 1 | 3 |
| 入学定員【2021】 | 3,860 | | |
| 入学定員(国公私別)【2021】 | 1,770 | 100 | 1,990 |
| 大学入学者数【2021】 | 3,875 | | |
| 県外から流入【2021】 | 1,840 | | |
| 県内から流出【2021】 | 4,109 | | |
| 流出入差(流入-流出)【2021】 | -2,269 | | |
| 自県進学率【2021】 | 33.1% | | |
| 大学進学率推計(合計)【2040】 | 55.8% | | |
| 大学進学率推計(男)【2040】 | 55.8% | | |
| 大学進学率推計(女)【2040】 | 55.8% | | |

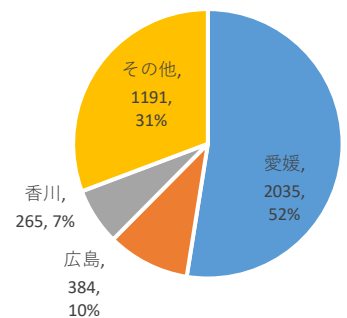
● 大学学部に関する基礎データ

| | | | |
|-------------------------|---|-----|-----|
| 【国】愛媛大学(定員合計:1,770) | | | |
| 法文学部 | ● | 365 | 松山市 |
| 教育学部 | ● | 160 | 松山市 |
| 社会共創学部 | ● | 180 | 松山市 |
| 理学部 | ● | 225 | 松山市 |
| 医学部 | ● | 170 | 東温市 |
| 工学部 | ● | 500 | 松山市 |
| 農学部 | ● | 170 | 松山市 |
| 【公】愛媛県立医療技術大学(定員合計:100) | | | |
| 保健科学部 | ▲ | 100 | 砥部町 |
| 【私】岡山理科大学(定員合計:1,815) | | | |
| 獣医学部 | ★ | 200 | 今治市 |
| 【私】聖カタリナ大学(定員合計:250) | | | |
| 人間健康福祉学部 | ★ | 250 | 松山市 |
| 【私】人間環境大学(定員合計:375) | | | |
| 松山看護学部 | ★ | 80 | 松山市 |
| 【私】松山大学(定員合計:1,350) | | | |
| 経済学部 | ★ | 400 | 松山市 |
| 経営学部 | ★ | 400 | 松山市 |
| 人文学部 | ★ | 235 | 松山市 |
| 法学部 | ★ | 215 | 松山市 |
| 薬学部 | ★ | 100 | 松山市 |
| 【私】松山東雲女子大学(定員合計:110) | | | |
| 人文科学部 | ★ | 110 | 松山市 |

● 都道府県内高卒者の大学進学先

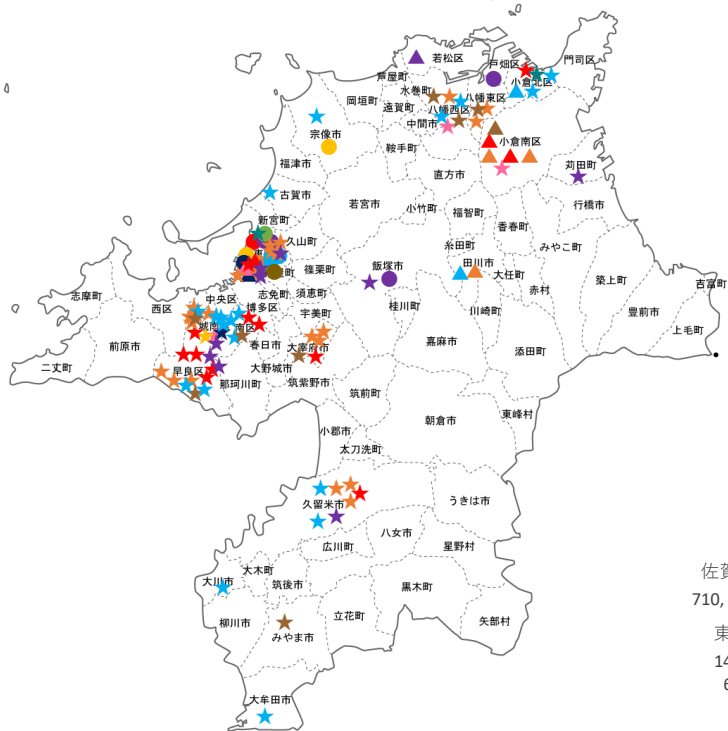


● 都道府県内大学入学者の出身高校所在地

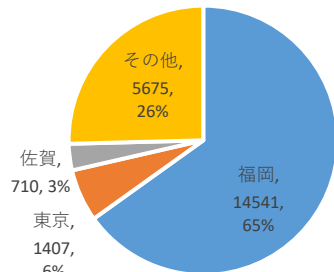


● 地域産業に関する基礎データ

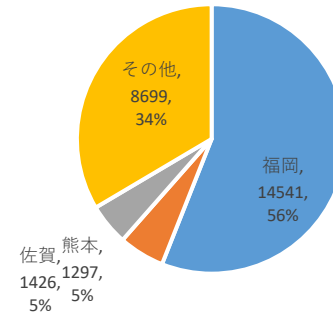
| | | | | | |
|------------------|---------------|--------|--------------|----------|---------|
| 県庁所在地 | 福岡市 | | 卸売業, 小売業 | 33,680 | |
| 人口 | 5,135,214 | 企業数 | 宿泊業, 飲食サービス業 | 20,156 | |
| 5年間人口増減 | 33,658 | | 建設業 | 16,244 | |
| 有効求人倍率 | 建設・採掘 | 4.06 | 卸売業, 小売業 | 489,701 | |
| | 保安 | 3.57 | 従業者数 | 医療, 福祉 | 352,836 |
| | サービス | 2.10 | | 製造業 | 249,717 |
| 一人当たり賃金 (百万円) | 電気・ガス・熱供給・水道業 | 735.85 | 売上高 | 卸売業, 小売業 | 234,251 |
| | 情報通信業 | 553.58 | (億円) | 製造業 | 96,765 |
| | 金融業, 保険業 | 550.61 | | 医療, 福祉 | 48,414 |
| 労働生産性 (千円/人) | 電気・ガス・熱供給・水道業 | 20,236 | 付加価値額 | 卸売業, 小売業 | 19,597 |
| | 金融業, 保険業 | 10,275 | (億円) | 製造業 | 12,770 |
| | 情報通信業 | 6,898 | | 医療, 福祉 | 11,216 |



● 都道府県内高卒者の大学進学先



● 都道府県内大学入学者の出身高校所在地



● 高等教育に関する基礎データ

| | | | |
|-------------------|--------|-------|--------|
| 18歳人口【2021】 | 46,524 | | |
| 高校等卒業者数【2021】 | 41,516 | | |
| 大学進学者数【2021】 | 22,333 | | |
| 大学進学率【2021】 | 48.0% | | |
| 大学進学率(国公私別)【2021】 | 9.3% | 3.0% | 35.7% |
| 短大進学率【2021】 | 4.4% | | |
| 専門学校進学率(現役)【2021】 | 16.1% | | |
| 大学数【2021】 | 35 | | |
| 大学数(国公私別)【2021】 | 3 | 4 | 28 |
| 入学定員【2021】 | 25,761 | | |
| 入学定員(国公私別)【2021】 | 4,110 | 1,999 | 19,652 |
| 大学入学者数【2021】 | 25,963 | | |
| 県外から流入【2021】 | 11,422 | | |
| 県内から流出【2021】 | 7,792 | | |
| 流出入差(流入-流出)【2021】 | 3,630 | | |
| 自県進学率【2021】 | 65.1% | | |
| 大学進学率推計(合計)【2040】 | 49.2% | | |
| 大学進学率推計(男)【2040】 | 49.2% | | |
| 大学進学率推計(女)【2040】 | 49.2% | | |

● 大学学部に関する基礎データ①

| | | | |
|------------------------|-----|-----|------|
| 【国】福岡教育大学(定員合計:615) | | | |
| 教育学部 | ● | 615 | 宗像市 |
| 【国】九州大学(定員合計:2,554) | | | |
| 文学部 | ● | 151 | 福岡市 |
| 教育学部 | ● | 46 | 福岡市 |
| 法学部 | ● | 189 | 福岡市 |
| 経済学部 | ● | 226 | 福岡市 |
| 理学部 | ● | 258 | 福岡市 |
| 医学部 | ● | 256 | 福岡市 |
| 歯学部 | ● | 53 | 福岡市 |
| 薬学部 | ● | 79 | 福岡市 |
| 工学部 | ● | 778 | 福岡市 |
| 芸術工学部 | ● | 187 | 福岡市 |
| 農学部 | ● | 226 | 福岡市 |
| 共創学部 | ● | 105 | 福岡市 |
| 【国】九州工業大学(定員合計:941) | | | |
| 工学部 | ● | 531 | 北九州市 |
| 情報工学部 | ● | 410 | 飯塚市 |
| 【公】北九州市立大学(定員合計:1,399) | | | |
| 外国語学部 | ▲ | 265 | 北九州市 |
| 経済学部 | ▲ | 284 | 北九州市 |
| 文学部 | ▲ | 222 | 北九州市 |
| 法学部 | ▲ | 253 | 北九州市 |
| 国際環境工学部 | ▲ | 255 | 北九州市 |
| 地域創生学群 | ▲ | 120 | 北九州市 |
| 【公】九州歯科大学(定員合計:120) | | | |
| 歯学部 | ▲ | 120 | 北九州市 |
| 【公】福岡県立大学(定員合計:240) | | | |
| 人間社会学部 | ▲ | 150 | 田川市 |
| 看護学部 | ▲ | 90 | 田川市 |
| 【公】福岡女子大学(定員合計:240) | | | |
| 国際文理学部 | ▲▲▲ | 240 | 福岡市 |
| 【私】九州栄養福祉大学(定員合計:220) | | | |
| 食物栄養学部 | ★ | 100 | 北九州市 |
| リハビリテーション学部 | ★ | 120 | 北九州市 |
| 【私】九州共立大学(定員合計:680) | | | |
| 経済学部 | ★ | 430 | 北九州市 |
| スポーツ学部 | ★ | 250 | 北九州市 |
| 【私】九州国際大学(定員合計:500) | | | |
| 法学部 | ★ | 150 | 北九州市 |
| 現代ビジネス学部 | ★ | 350 | 北九州市 |

● 大学学部に関する基礎データ②

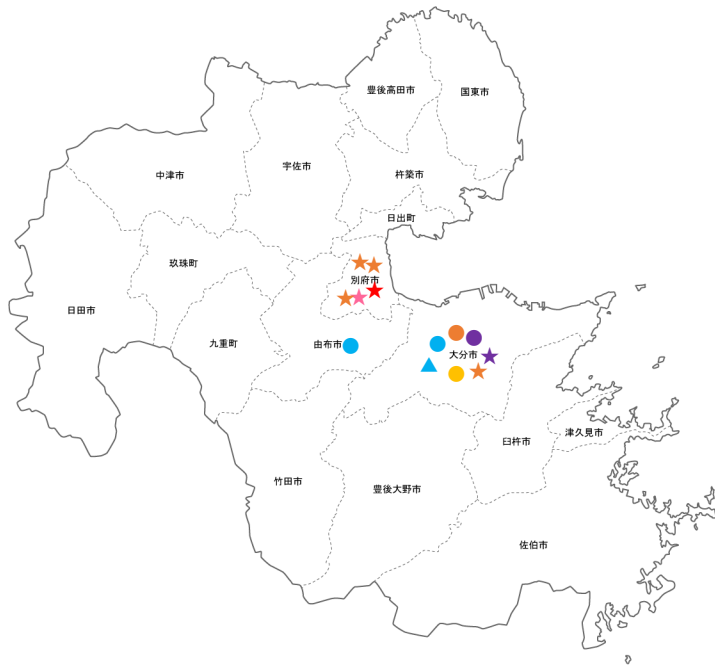
| 【私】九州産業大学(定員合計:2,530) | | | |
|-----------------------|---|-----|------|
| 経済学部 | ★ | 400 | 福岡市 |
| 商学部 | ★ | 500 | 福岡市 |
| 地域共創学部 | ★ | 280 | 福岡市 |
| 理工学部 | ★ | 370 | 福岡市 |
| 芸術学部 | ★ | 300 | 福岡市 |
| 国際文化学部 | ★ | 140 | 福岡市 |
| 建築都市工学部 | ★ | 200 | 福岡市 |
| 人間科学部 | ★ | 230 | 福岡市 |
| 生命科学部 | ★ | 110 | 福岡市 |
| 【私】九州情報大学(定員合計:100) | | | |
| 経営情報学部 | ★ | 100 | 太宰府市 |
| 【私】九州女子大学(定員合計:320) | | | |
| 家政学部 | ★ | 130 | 北九州市 |
| 人間科学部 | ★ | 190 | 北九州市 |
| 【私】久留米大学(定員合計:1,445) | | | |
| 文学部 | ★ | 299 | 久留米市 |
| 法学部 | ★ | 294 | 久留米市 |
| 経済学部 | ★ | 257 | 久留米市 |
| 商学部 | ★ | 250 | 久留米市 |
| 医学部 | ★ | 225 | 久留米市 |
| 人間健康学部 | ★ | 120 | 久留米市 |
| 【私】久留米工業大学(定員合計:320) | | | |
| 工学部 | ★ | 320 | 久留米市 |
| 【私】産業医科大学(定員合計:195) | | | |
| 医学部 | ★ | 105 | 北九州市 |
| 産業保健学部 | ★ | 90 | 北九州市 |
| 【私】純真学園大学(定員合計:295) | | | |
| 保健医療学部 | ★ | 295 | 福岡市 |
| 【私】西南学院大学(定員合計:1,955) | | | |
| 神学部 | ★ | 10 | 福岡市 |
| 外国語学部 | ★ | 300 | 福岡市 |
| 商学部 | ★ | 360 | 福岡市 |
| 経済学部 | ★ | 360 | 福岡市 |
| 法学部 | ★ | 410 | 福岡市 |
| 人間科学部 | ★ | 335 | 福岡市 |
| 国際文化学部 | ★ | 180 | 福岡市 |

| 【私】西南女学院大学(定員合計:390) | | | |
|----------------------------|---|-----|------|
| 保健福祉学部 | ★ | 270 | 北九州市 |
| 人文学部 | ★ | 120 | 北九州市 |
| 【私】聖マリア学院大学(定員合計:110) | | | |
| 看護学部 | ★ | 110 | 久留米市 |
| 【私】第一薬科大学(定員合計:253) | | | |
| 薬学部 | ★ | 173 | 福岡市 |
| 看護学部 | ★ | 80 | 福岡市 |
| 【私】筑紫女学園大学(定員合計:720) | | | |
| 文学部 | ★ | 260 | 太宰府市 |
| 人間科学部 | ★ | 300 | 太宰府市 |
| 現代社会学部 | ★ | 160 | 太宰府市 |
| 【私】中村学園大学(定員合計:740) | | | |
| 栄養科学部 | ★ | 300 | 福岡市 |
| 教育学部 | ★ | 220 | 福岡市 |
| 流通科学部 | ★ | 220 | 福岡市 |
| 【私】西日本工業大学(定員合計:350) | | | |
| 工学部 | ★ | 230 | 苅田町 |
| デザイン学部 | ★ | 120 | 北九州市 |
| 【私】日本経済大学(定員合計:1,410) | | | |
| 経済学部 | ★ | 378 | 太宰府市 |
| 経営学部 | ★ | 540 | 太宰府市 |
| 【私】日本赤十字九州国際看護大学(定員合計:100) | | | |
| 看護学部 | ★ | 100 | 宗像市 |
| 【私】福岡大学(定員合計:4,420) | | | |
| 人文学部 | ★ | 605 | 福岡市 |
| 法学部 | ★ | 630 | 福岡市 |
| 経済学部 | ★ | 660 | 福岡市 |
| 商学部 | ★ | 665 | 福岡市 |
| 商学部第二部 | ★ | 165 | 福岡市 |
| 理学部 | ★ | 250 | 福岡市 |
| 工学部 | ★ | 700 | 福岡市 |
| 医学部 | ★ | 220 | 福岡市 |
| 薬学部 | ★ | 230 | 福岡市 |
| スポーツ科学部 | ★ | 295 | 福岡市 |
| 【私】福岡国際医療福祉大学(定員合計:220) | | | |
| 医療学部 | ★ | 120 | 福岡市 |
| 看護学部 | ★ | 100 | 福岡市 |

| 【私】福岡看護大学(定員合計:100) | | | |
|-------------------------|---|-----|------|
| 看護学部 | ★ | 100 | 福岡市 |
| 【私】福岡工業大学(定員合計:915) | | | |
| 工学部 | ★ | 380 | 福岡市 |
| 情報工学部 | ★ | 375 | 福岡市 |
| 社会環境学部 | ★ | 160 | 福岡市 |
| 【私】福岡歯科大学(定員合計:96) | | | |
| 口腔歯学部 | ★ | 96 | 福岡市 |
| 【私】福岡女学院大学(定員合計:560) | | | |
| 人文学部 | ★ | 205 | 福岡市 |
| 人間関係学部 | ★ | 205 | 福岡市 |
| 国際キャリア学部 | ★ | 150 | 福岡市 |
| 【私】福岡女学院看護大学(定員合計:100) | | | |
| 看護学部 | ★ | 100 | 古賀市 |
| 【私】国際医療福祉大学(定員合計:2,045) | | | |
| 福岡保健医療学部 | ★ | 220 | 大川市 |
| 福岡薬学部 | ★ | 120 | 大川市 |
| 【私】近畿大学(定員合計:7,967) | | | |
| 産業理工学部 | ★ | 420 | 飯塚市 |
| 【私】帝京大学(定員合計:5,367) | | | |
| 福岡医療技術学部 | ★ | 340 | 大牟田市 |

● 地域産業に関する基礎データ

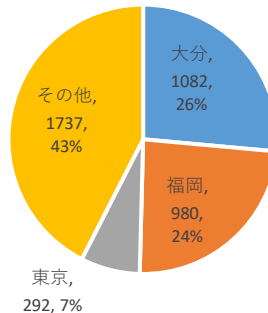
| | | | | | |
|------------------|------------------|--------|--------------|----------|--------|
| 県庁所在地 | 大分市 | | 卸売業, 小売業 | 8,928 | |
| 人口 | 1,123,852 | 企業数 | 宿泊業, 飲食サービス業 | 5,535 | |
| 5年間人口増減 | -42,486 | | 建設業 | 4,405 | |
| 有効求人倍率 | 保安 | 4.19 | 卸売業, 小売業 | 97,710 | |
| | 建設・採掘 | 4.10 | 従業者数 | 医療, 福祉 | 83,625 |
| 一人当たり賃金 (百万円) | 輸送・機械運転 | 1.99 | 製造業 | 71,935 | |
| | 電気・ガス・熱供給・水道業 | 720.80 | 売上高 | 製造業 | 43,521 |
| | 鉱業, 採石業, 砂利採取業 | 529.94 | (億円) | 卸売業, 小売業 | 26,795 |
| | 学術研究, 専門・技術サービス業 | 509.98 | | 医療, 福祉 | 12,214 |
| 労働生産性 (千円/人) | 電気・ガス・熱供給・水道業 | 16,586 | 付加価値額 | 製造業 | 2,980 |
| | 鉱業, 採石業, 砂利採取業 | 7,948 | (億円) | 卸売業, 小売業 | 2,736 |
| | 金融業, 保険業 | 7,054 | | 医療, 福祉 | 2,680 |



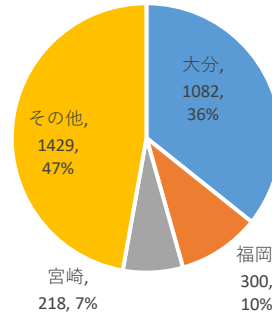
● 高等教育に関する基礎データ

| | | | |
|-------------------|--------|------|-------|
| 18歳人口【2021】 | 10,244 | | |
| 高校等卒業生数【2021】 | 9,745 | | |
| 大学進学者数【2021】 | 4,091 | | |
| 大学進学率【2021】 | 39.9% | | |
| 大学進学率(国公私別)【2021】 | 13.5% | 4.2% | 22.3% |
| 短大進学率【2021】 | 7.1% | | |
| 専門学校進学率(現役)【2021】 | 20.1% | | |
| 大学数【2021】 | 5 | | |
| 大学数(国公私別)【2021】 | 1 | 1 | 3 |
| 入学定員【2021】 | 3,520 | | |
| 入学定員(国公私別)【2021】 | 1,070 | 80 | 2,370 |
| 大学入学者数【2021】 | 3,029 | | |
| 県外から流入【2021】 | 1,947 | | |
| 県内から流出【2021】 | 3,009 | | |
| 流出入差(流入-流出)【2021】 | -1,062 | | |
| 自県進学率【2021】 | 26.4% | | |
| 大学進学率推計(合計)【2040】 | 43.3% | | |
| 大学進学率推計(男)【2040】 | 48.6% | | |
| 大学進学率推計(女)【2040】 | 37.8% | | |

・都道府県内高卒者の大学進学先



・都道府県内大学入学者の出身高校所在地



● 大学学部に関する基礎データ

| | | | |
|----------------------------|---|-----|-----|
| 【国】大分大学(定員合計:1,070) | | | |
| 教育学部 | ● | 135 | 大分市 |
| 経済学部 | ● | 290 | 大分市 |
| 医学部 | ● | 160 | 由布市 |
| 理工学部 | ● | 385 | 大分市 |
| 福祉健康科学部 | ● | 100 | 大分市 |
| 【公】大分県立看護科学大学(定員合計:80) | | | |
| 看護学部 | ▲ | 80 | 大分市 |
| 【私】日本文理大学(定員合計:560) | | | |
| 工学部 | ★ | 260 | 大分市 |
| 経営経済学部 | ★ | 300 | 大分市 |
| 【私】別府大学(定員合計:490) | | | |
| 文学部 | ★ | 270 | 別府市 |
| 食物栄養科学部 | ★ | 120 | 別府市 |
| 国際経営学部 | ★ | 100 | 別府市 |
| 【私】立命館アジア太平洋大学(定員合計:1,320) | | | |
| アジア太平洋学部 | ★ | 660 | 別府市 |
| 国際経営学部 | ★ | 660 | 別府市 |



● 地域産業に関する基礎データ

| | | | | | |
|------------------|---------------|--------|--------------|----------|--------|
| 県庁所在地 | 佐賀市 | | 卸売業, 小売業 | 6,661 | |
| 人口 | 811,442 | 企業数 | 宿泊業, 飲食サービス業 | 3,697 | |
| 5年間人口増減 | -21,390 | | 建設業 | 3,130 | |
| 有効求人倍率 | 保安 | 4.85 | 卸売業, 小売業 | 70,180 | |
| | 建設・採掘 | 3.86 | 従業者数 | 製造業 | 64,658 |
| | サービス | 2.21 | | 医療, 福祉 | 60,548 |
| 一人当たり賃金 (百万円) | 電気・ガス・熱供給・水道業 | 669.78 | 売上高 | 製造業 | 18,925 |
| | 情報通信業 | 513.28 | (億円) | 卸売業, 小売業 | 18,313 |
| | 教育, 学習支援業 | 477.58 | | 医療, 福祉 | 8,392 |
| 労働生産性 (千円/人) | 複合サービス事業 | 10,859 | 付加価値額 | 製造業 | 2,467 |
| | 電気・ガス・熱供給・水道業 | 10,647 | (億円) | 医療, 福祉 | 2,130 |
| | 情報通信業 | 6,787 | | 卸売業, 小売業 | 1,813 |



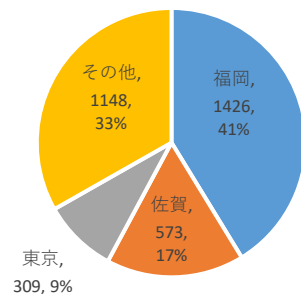
● 高等教育に関する基礎データ

| | | | |
|-------------------|--------|------|-------|
| 18歳人口【2021】 | 8,412 | | |
| 高校等卒業生数【2021】 | 7,697 | | |
| 大学進学者数【2021】 | 3,455 | | |
| 大学進学率【2021】 | 41.1% | | |
| 大学進学率(国公私別)【2021】 | 12.3% | 2.1% | 26.7% |
| 短大進学率【2021】 | 4.2% | | |
| 専門学校進学率(現役)【2021】 | 16.5% | | |
| 大学数【2021】 | 2 | | |
| 大学数(国公私別)【2021】 | 1 | 0 | 1 |
| 入学定員【2021】 | 1,818 | | |
| 入学定員(国公私別)【2021】 | 1,278 | 0 | 540 |
| 大学入学者数【2021】 | 1,817 | | |
| 県外から流入【2021】 | 1,244 | | |
| 県内から流出【2021】 | 2,882 | | |
| 流出入差(流入-流出)【2021】 | -1,638 | | |
| 自県進学率【2021】 | 16.6% | | |
| 大学進学率推計(合計)【2040】 | 43.6% | | |
| 大学進学率推計(男)【2040】 | 50.1% | | |
| 大学進学率推計(女)【2040】 | 36.9% | | |

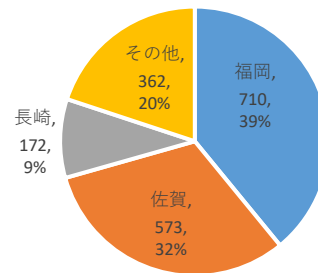
● 大学学部に関する基礎データ①

| | | | |
|---------------------|---|-----|-----|
| 【国】佐賀大学(定員合計:1,278) | | | |
| 教育学部 | ● | 120 | 佐賀市 |
| 芸術地域デザイン学部 | ● | 110 | 佐賀市 |
| 経済学部 | ● | 260 | 佐賀市 |
| 医学部 | ● | 163 | 佐賀市 |
| 理工学部 | ● | 480 | 佐賀市 |
| 農学部 | ● | 145 | 佐賀市 |
| 【私】西九州大学(定員合計:540) | | | |
| 健康栄養学部 | ★ | 120 | 神崎市 |
| 健康福祉学部 | ★ | 130 | 神崎市 |
| リハビリテーション学部 | ★ | 80 | 神崎市 |
| 子ども学部 | ★ | 120 | 佐賀市 |
| 看護学部 | ★ | 90 | 小城市 |

● 都道府県内高卒者の大学進学先

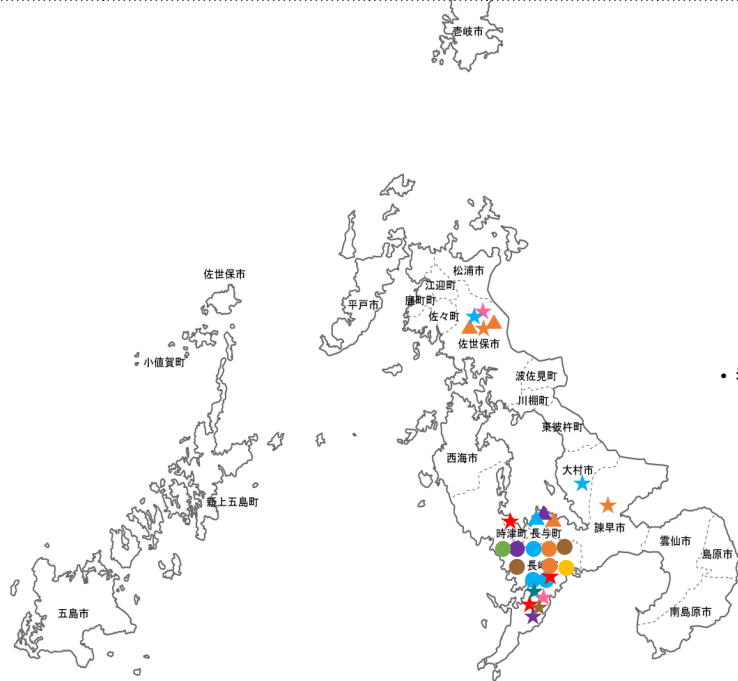


● 都道府県内大学入学者の出身高校所在地



● 地域産業に関する基礎データ

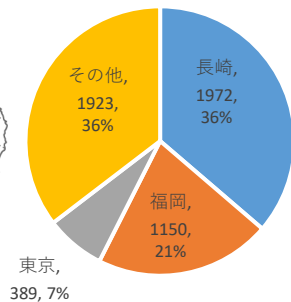
| | | | | | |
|------------------|------------------|--------|--------------|----------|---------|
| 県庁所在地 | 長崎市 | | 卸売業, 小売業 | 11,872 | |
| 人口 | 1,312,317 | 企業数 | 宿泊業, 飲食サービス業 | 6,230 | |
| 5年間人口増減 | -64,870 | | 建設業 | 4,878 | |
| 有効求人倍率 | 保安 | 3.79 | 卸売業, 小売業 | 113,314 | |
| | 建設・採掘 | 3.08 | 従業者数 | 医療, 福祉 | 105,805 |
| | サービス | 1.69 | | 製造業 | 67,308 |
| 一人当たり賃金 (百万円) | 電気・ガス・熱供給・水道業 | 643.25 | 売上高 | 卸売業, 小売業 | 33,578 |
| | 学術研究, 専門・技術サービス業 | 524.17 | (億円) | 製造業 | 17,645 |
| | 金融業, 保険業 | 489.68 | | 医療, 福祉 | 15,126 |
| 労働生産性 (千円/人) | 複合サービス事業 | 7,646 | 付加価値額 | 医療, 福祉 | 3,548 |
| | 鉱業, 採石業, 砂利採取業 | 7,443 | (億円) | 卸売業, 小売業 | 3,404 |
| | 金融業, 保険業 | 6,725 | | 製造業 | 2,246 |



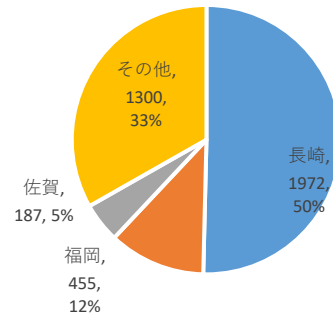
● 高等教育に関する基礎データ

| | | | |
|-------------------|--------|------|-------|
| 18歳人口【2021】 | 12,691 | | |
| 高校等卒業生数【2021】 | 11,857 | | |
| 大学進学者数【2021】 | 5,434 | | |
| 大学進学率【2021】 | 42.8% | | |
| 大学進学率(国公私別)【2021】 | 14.2% | 5.3% | 23.3% |
| 短大進学率【2021】 | 3.8% | | |
| 専門学校進学率(現役)【2021】 | 15.5% | | |
| 大学数【2021】 | 8 | | |
| 大学数(国公私別)【2021】 | 1 | 1 | 6 |
| 入学定員【2021】 | 3,986 | | |
| 入学定員(国公私別)【2021】 | 1,641 | 730 | 1,615 |
| 大学入学者数【2021】 | 3,914 | | |
| 県外から流入【2021】 | 1,942 | | |
| 県内から流出【2021】 | 3,462 | | |
| 流出入差(流入-流出)【2021】 | -1,520 | | |
| 自県進学率【2021】 | 36.3% | | |
| 大学進学率推計(合計)【2040】 | 49.8% | | |
| 大学進学率推計(男)【2040】 | 49.8% | | |
| 大学進学率推計(女)【2040】 | 49.8% | | |

● 都道府県内高卒者の大学進学先



● 都道府県内大学入学者の出身高校所在地

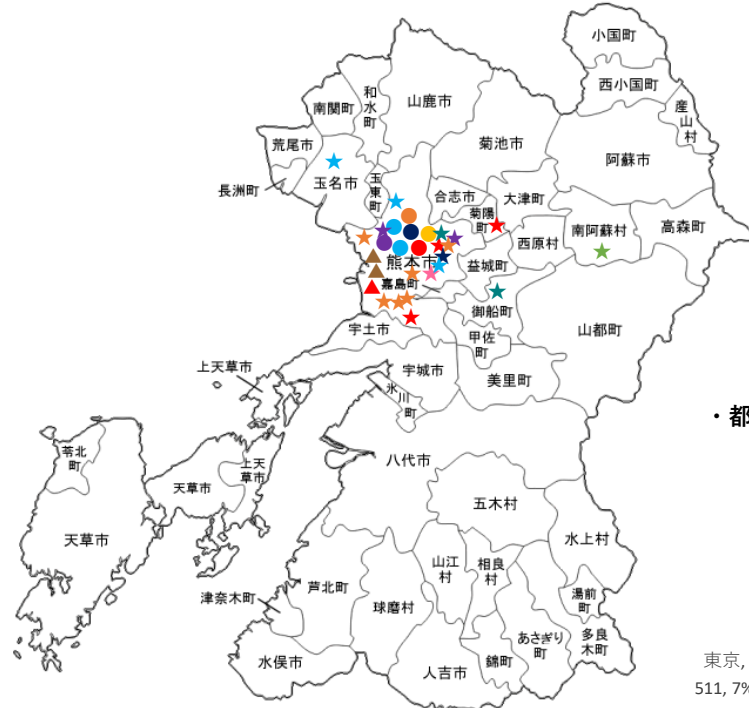


● 大学学部に関する基礎データ

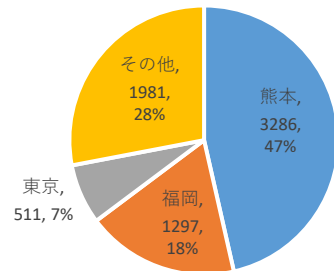
| | | | |
|-----------------------|---|-----|------|
| 【国】長崎大学(定員合計:1,641) | | | |
| 多文化社会学部 | ● | 100 | 長崎市 |
| 教育学部 | ● | 180 | 長崎市 |
| 経済学部 | ● | 325 | 長崎市 |
| 情報データ科学部 | ● | 110 | 長崎市 |
| 医学部 | ● | 226 | 長崎市 |
| 歯学部 | ● | 50 | 長崎市 |
| 薬学部 | ● | 80 | 長崎市 |
| 工学部 | ● | 330 | 長崎市 |
| 環境科学部 | ● | 130 | 長崎市 |
| 水産学部 | ● | 110 | 長崎市 |
| 【公】長崎県立大学(定員合計:730) | | | |
| 経営学部 | ▲ | 200 | 佐世保市 |
| 地域創造学部 | ▲ | 250 | 佐世保市 |
| 国際社会学部 | ▲ | 60 | 長与町 |
| 情報システム学部 | ▲ | 120 | 長与町 |
| 看護栄養学部 | ▲ | 100 | 長与町 |
| 【私】活水女子大学(定員合計:330) | | | |
| 国際文化学部 | ★ | 80 | 長崎市 |
| 音楽学部 | ★ | 35 | 長崎市 |
| 健康生活学部 | ★ | 140 | 長崎市 |
| 看護学部 | ★ | 75 | 大村市 |
| 【私】鎮西学院大学(定員合計:140) | | | |
| 現代社会学部 | ★ | 140 | 諫早市 |
| 【私】長崎外国語大学(定員合計:170) | | | |
| 外国語学部 | ★ | 170 | 時津町 |
| 【私】長崎国際大学(定員合計:460) | | | |
| 人間社会学部 | ★ | 260 | 佐世保市 |
| 健康管理学部 | ★ | 80 | 佐世保市 |
| 薬学部 | ★ | 120 | 佐世保市 |
| 【私】長崎純心大学(定員合計:280) | | | |
| 人文学部 | ★ | 280 | 長崎市 |
| 【私】長崎総合科学大学(定員合計:235) | | | |
| 工学部 | ★ | 150 | 長崎市 |
| 総合情報学部 | ★ | 85 | 長崎市 |

● 地域産業に関する基礎データ

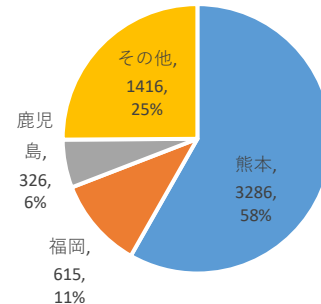
| | | | | | |
|------------------|---------------|--------|--------------|----------|---------|
| 県庁所在地 | 熊本市 | | 卸売業, 小売業 | 12,761 | |
| 人口 | 1,738,301 | 企業数 | 宿泊業, 飲食サービス業 | 6,519 | |
| 5年間人口増減 | -47,869 | | 建設業 | 6,473 | |
| 有効求人倍率 | 保安 | 5.03 | 卸売業, 小売業 | 142,596 | |
| | 建設・採掘 | 3.37 | 従業者数 | 医療, 福祉 | 131,131 |
| | サービス | 2.23 | 製造業 | 99,009 | |
| 一人当たり賃金 (百万円) | 電気・ガス・熱供給・水道業 | 564.41 | 卸売業, 小売業 | 44,429 | |
| | 金融業, 保険業 | 526.88 | (億円) | 製造業 | 28,278 |
| | 情報通信業 | 509.82 | 医療, 福祉 | 18,636 | |
| | 複合サービス事業 | 10,868 | 付加価値額 | 4,117 | |
| 労働生産性 (千円/人) | 金融業, 保険業 | 8,527 | (億円) | 卸売業, 小売業 | 4,046 |
| | 情報通信業 | 6,432 | 医療, 福祉 | 4,015 | |



● 都道府県内高卒者の大学進学先



● 都道府県内大学入学者の出身高校所在地



● 高等教育に関する基礎データ

| | | | |
|-------------------|--------|------|-------|
| 18歳人口【2021】 | 16,741 | | |
| 高校等卒業生数【2021】 | 15,073 | | |
| 大学進学者数【2021】 | 7,075 | | |
| 大学進学率【2021】 | 42.3% | | |
| 大学進学率(国公私別)【2021】 | 10.1% | 3.4% | 28.8% |
| 短大進学率【2021】 | 3.2% | | |
| 専門学校進学率(現役)【2021】 | 18.1% | | |
| 大学数【2021】 | 9 | | |
| 大学数(国公私別)【2021】 | 1 | 1 | 7 |
| 入学定員【2021】 | 5,712 | | |
| 入学定員(国公私別)【2021】 | 1,667 | 480 | 3,565 |
| 大学入学者数【2021】 | 5,643 | | |
| 県外から流入【2021】 | 2,357 | | |
| 県内から流出【2021】 | 3,789 | | |
| 流出入差(流入-流出)【2021】 | -1,432 | | |
| 自県進学率【2021】 | 46.4% | | |
| 大学進学率推計(合計)【2040】 | 43.2% | | |
| 大学進学率推計(男)【2040】 | 43.2% | | |
| 大学進学率推計(女)【2040】 | 43.2% | | |

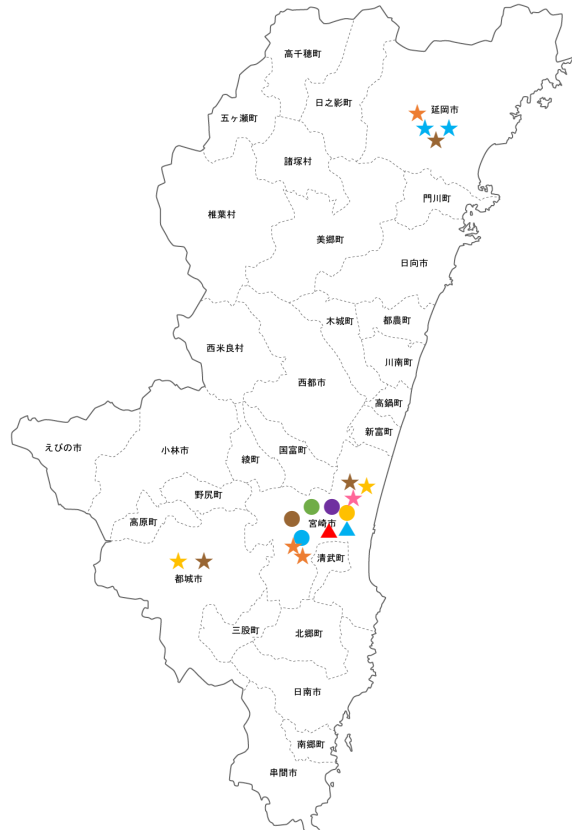
● 大学学部に関する基礎データ

| | | | |
|-------------------------|---|-----|------|
| 【国】熊本大学(定員合計:1,667) | | | |
| 文学部 | ● | 170 | 熊本市 |
| 教育学部 | ● | 230 | 熊本市 |
| 法学部 | ● | 210 | 熊本市 |
| 理学部 | ● | 200 | 熊本市 |
| 医学部 | ● | 254 | 熊本市 |
| 薬学部 | ● | 90 | 熊本市 |
| 工学部 | ● | 513 | 熊本市 |
| 【公】熊本県立大学(定員合計:480) | | | |
| 文学部 | ▲ | 90 | 熊本市 |
| 総合管理学部 | ▲ | 280 | 熊本市 |
| 環境共生学部 | ▲ | 110 | 熊本市 |
| 【私】九州看護福祉大学(定員合計:330) | | | |
| 看護福祉学部 | ★ | 330 | 玉名市 |
| 【私】九州ルーテル学院大学(定員合計:150) | | | |
| 人文学部 | ★ | 150 | 熊本市 |
| 【私】熊本学園大学(定員合計:1,180) | | | |
| 商学部 | ★ | 320 | 熊本市 |
| 経済学部 | ★ | 330 | 熊本市 |
| 外国語学部 | ★ | 150 | 熊本市 |
| 社会福祉学部第一部 | ★ | 320 | 熊本市 |
| 社会福祉学部第二部 | ★ | 60 | 熊本市 |
| 【私】熊本保健科学大学(定員合計:320) | | | |
| 保健科学部 | ★ | 320 | 熊本市 |
| 【私】尚綱大学(定員合計:145) | | | |
| 現代文化学部 | ★ | 75 | 菊陽町 |
| 生活科学部 | ★ | 70 | 熊本市 |
| 【私】崇城大学(定員合計:740) | | | |
| 工学部 | ★ | 270 | 熊本市 |
| 芸術学部 | ★ | 70 | 熊本市 |
| 情報学部 | ★ | 130 | 熊本市 |
| 生物生命学部 | ★ | 150 | 熊本市 |
| 薬学部 | ★ | 120 | 熊本市 |
| 【私】平成音楽大学(定員合計:100) | | | |
| 音楽学部 | ★ | 100 | 御船町 |
| 【私】東海大学(定員合計:6,773) | | | |
| 経営学部 | ★ | 230 | 熊本市 |
| 基盤工学部 | ★ | 140 | 熊本市 |
| 農学部 | ★ | 230 | 南阿蘇村 |



● 地域産業に関する基礎データ

| | | | | |
|------------------|---------------|--------|--------------|--------|
| 県庁所在地 | 宮崎市 | | 卸売業, 小売業 | 8,881 |
| 人口 | 1,069,576 | 企業数 | 宿泊業, 飲食サービス業 | 6,029 |
| 5年間人口増減 | -34,493 | | 建設業 | 4,701 |
| 有効求人倍率 | 保安 | 11.57 | 卸売業, 小売業 | 94,952 |
| | 建設・採掘 | 3.24 | 従業者数 医療, 福祉 | 80,139 |
| | サービス | 2.25 | 製造業 | 60,717 |
| 一人当たり賃金 (百万円) | 電気・ガス・熱供給・水道業 | 664.59 | 卸売業, 小売業 | 29,993 |
| | 金融業, 保険業 | 517.61 | 製造業 | 16,677 |
| | 情報通信業 | 488.54 | 医療, 福祉 | 11,205 |
| 労働生産性 (千円/人) | 電気・ガス・熱供給・水道業 | 11,217 | 付加価値額 医療, 福祉 | 2,617 |
| | 金融業, 保険業 | 9,835 | 卸売業, 小売業 | 2,191 |
| | 情報通信業 | 5,997 | 製造業 | 1,832 |



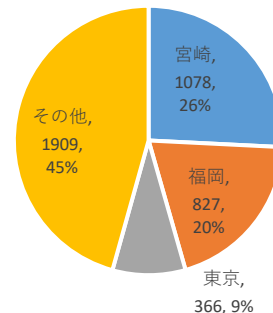
● 高等教育に関する基礎データ

| | | | |
|-------------------|--------|------|-------|
| 18歳人口【2021】 | 10,517 | | |
| 高校等卒業生数【2021】 | 9,842 | | |
| 大学進学者数【2021】 | 4,180 | | |
| 大学進学率【2021】 | 39.7% | | |
| 大学進学率(国公私別)【2021】 | 12.8% | 4.2% | 22.8% |
| 短大進学率【2021】 | 4.7% | | |
| 専門学校進学率(現役)【2021】 | 16.1% | | |
| 大学数【2021】 | 7 | | |
| 大学数(国公私別)【2021】 | 1 | 2 | 4 |
| 入学定員【2021】 | 2,335 | | |
| 入学定員(国公私別)【2021】 | 1,035 | 300 | 1,000 |
| 大学入学者数【2021】 | 2,174 | | |
| 県外から流入【2021】 | 1,096 | | |
| 県内から流出【2021】 | 3,102 | | |
| 流出入差(流入-流出)【2021】 | -2,006 | | |
| 自県進学率【2021】 | 25.8% | | |
| 大学進学率推計(合計)【2040】 | 41.2% | | |
| 大学進学率推計(男)【2040】 | 41.2% | | |
| 大学進学率推計(女)【2040】 | 41.2% | | |

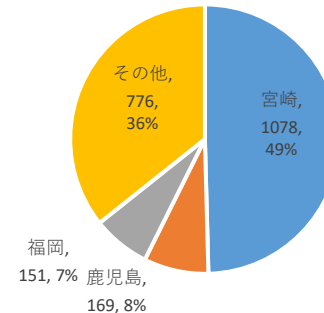
● 大学学部に関する基礎データ

| | | | |
|-----------------------|---|-----|-----|
| 【国】宮崎大学(定員合計:1,035) | | | |
| 教育学部 | ● | 120 | 宮崎市 |
| 医学部 | ● | 170 | 宮崎市 |
| 工学部 | ● | 370 | 宮崎市 |
| 農学部 | ● | 285 | 宮崎市 |
| 地域資源創成学部 | ● | 90 | 宮崎市 |
| 【公】宮崎県立看護大学(定員合計:100) | | | |
| 看護学部 | ▲ | 100 | 宮崎市 |
| 【公】宮崎公立大学(定員合計:200) | | | |
| 人文学部 | ▲ | 200 | 宮崎市 |
| 【私】九州保健福祉大学(定員合計:340) | | | |
| 社会福祉学部 | ★ | 80 | 延岡市 |
| 臨床心理学部 | ★ | 40 | 延岡市 |
| 薬学部 | ★ | 140 | 延岡市 |
| 生命医科学部 | ★ | 80 | 延岡市 |
| 【私】南九州大学(定員合計:310) | | | |
| 環境園芸学部 | ★ | 130 | 都城市 |
| 健康栄養学部 | ★ | 100 | 宮崎市 |
| 人間発達学部 | ★ | 80 | 都城市 |
| 【私】宮崎国際大学(定員合計:150) | | | |
| 国際教養学部 | ★ | 100 | 宮崎市 |
| 教育学部 | ★ | 50 | 宮崎市 |
| 【私】宮崎産業経営大学(定員合計:200) | | | |
| 法学部 | ★ | 100 | 宮崎市 |
| 経営学部 | ★ | 100 | 宮崎市 |

・都道府県内高卒者の大学進学先



・都道府県内大学入学者の出身高校所在地



● 地域産業に関する基礎データ

| | | | | | |
|------------------|----------------|--------|----------------|----------|---------|
| 県庁所在地 | 鹿児島市 | | 卸売業, 小売業 | 14,019 | |
| 人口 | 1,588,256 | 企業数 | 宿泊業, 飲食サービス業 | 7,578 | |
| 5年間人口増減 | -59,921 | | 生活関連サービス業, 娯楽業 | 6,082 | |
| 有効求人倍率 | 保安 | 3.89 | 卸売業, 小売業 | 149,034 | |
| | 建設・採掘 | 3.78 | 従業者数 | 医療, 福祉 | 131,791 |
| | 農林漁業 | 1.99 | | 製造業 | 83,370 |
| 一人当たり賃金 (百万円) | 電気・ガス・熱供給・水道業 | 769.51 | 売上高 | 卸売業, 小売業 | 46,058 |
| | 鉱業, 採石業, 砂利採取業 | 532.96 | (億円) | 製造業 | 21,536 |
| | 情報通信業 | 475.84 | | 医療, 福祉 | 17,738 |
| 労働生産性 (千円/人) | 電気・ガス・熱供給・水道業 | 14,812 | 付加価値額 | 医療, 福祉 | 4,361 |
| | 鉱業, 採石業, 砂利採取業 | 8,871 | (億円) | 卸売業, 小売業 | 3,853 |
| | 金融業, 保険業 | 7,620 | | 製造業 | 2,630 |



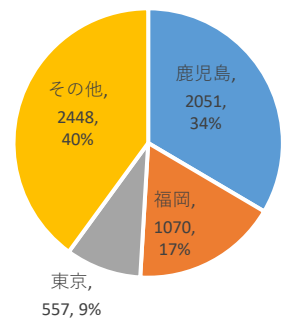
● 高等教育に関する基礎データ

| | | | |
|-------------------|--------|------|-------|
| 18歳人口【2021】 | 15,625 | | |
| 高校等卒業者数【2021】 | 14,227 | | |
| 大学進学者数【2021】 | 6,126 | | |
| 大学進学率【2021】 | 39.2% | | |
| 大学進学率(国公私別)【2021】 | 12.0% | 2.4% | 24.8% |
| 短大進学率【2021】 | 7.2% | | |
| 専門学校進学率(現役)【2021】 | 19.6% | | |
| 大学数【2021】 | 6 | | |
| 大学数(国公私別)【2021】 | 2 | 0 | 4 |
| 入学定員【2021】 | 3,683 | | |
| 入学定員(国公私別)【2021】 | 2,053 | 0 | 1,630 |
| 大学入学者数【2021】 | 3,652 | | |
| 県外から流入【2021】 | 1,601 | | |
| 県内から流出【2021】 | 4,075 | | |
| 流出入差(流入-流出)【2021】 | -2,474 | | |
| 自県進学率【2021】 | 33.5% | | |
| 大学進学率推計(合計)【2040】 | 41.6% | | |
| 大学進学率推計(男)【2040】 | 43.3% | | |
| 大学進学率推計(女)【2040】 | 39.9% | | |

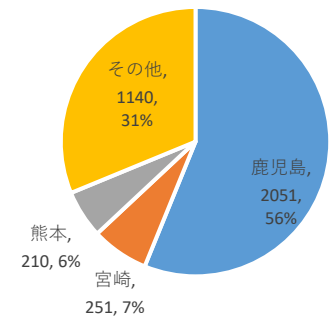
● 大学学部に関する基礎データ

| | | | |
|------------------------|----|-----|-------|
| 【国】鹿児島大学(定員合計:1,883) | | | |
| 法文学部 | ●● | 410 | 鹿児島市 |
| 教育学部 | ● | 190 | 鹿児島市 |
| 理学部 | ● | 185 | 鹿児島市 |
| 医学部 | ● | 230 | 鹿児島市 |
| 歯学部 | ● | 53 | 鹿児島市 |
| 工学部 | ● | 440 | 鹿児島市 |
| 農学部 | ● | 205 | 鹿児島市 |
| 水産学部 | ● | 140 | 鹿児島市 |
| 共同獣医学部 | ● | 30 | 鹿児島市 |
| 【国】鹿屋体育大学(定員合計:170) | | | |
| 体育学部 | ● | 170 | 鹿屋市 |
| 【私】鹿児島国際大学(定員合計:755) | | | |
| 経済学部 | ★ | 380 | 鹿児島市 |
| 福祉社会学部 | ★ | 220 | 鹿児島市 |
| 国際文化学部 | ★ | 155 | 鹿児島市 |
| 【私】鹿児島純心女子大学(定員合計:170) | | | |
| 人間教育学部 | ★ | 85 | 薩摩川内市 |
| 看護栄養学部 | ★ | 85 | 薩摩川内市 |
| 【私】志学館大学(定員合計:345) | | | |
| 人間関係学部 | ★ | 200 | 鹿児島市 |
| 法学部 | ★ | 145 | 鹿児島市 |
| 【私】第一工科大学(定員合計:360) | | | |
| 工学部 | ★ | 300 | 霧島市 |
| 航空工学部 | ★ | 60 | 霧島市 |

● 都道府県内高卒者の大学進学先



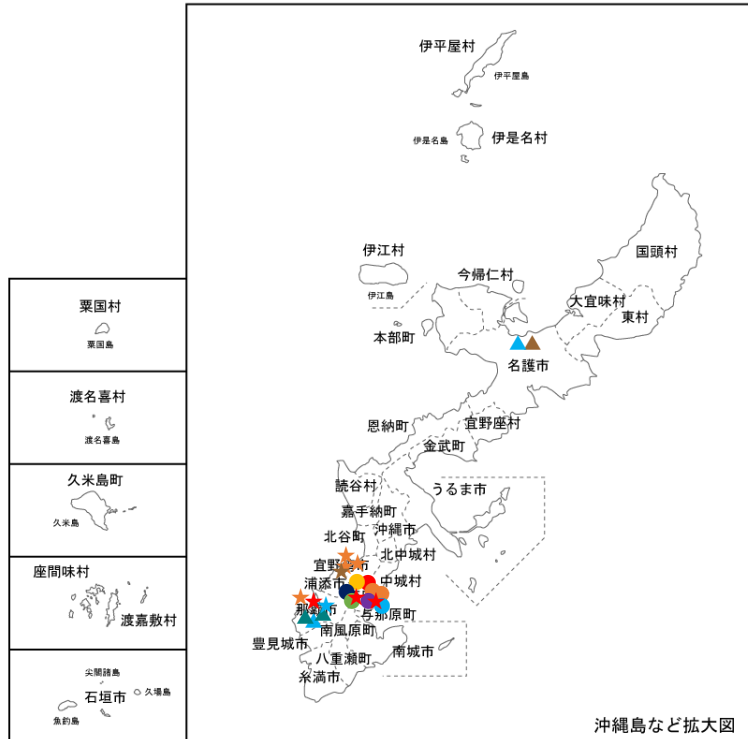
● 都道府県内大学入学者の出身高校所在地





● 地域産業に関する基礎データ

| | | | |
|------------------|---------------|--------|----------------------|
| 県庁所在地 | 那覇市 | | |
| 人口 | 1,467,480 | 企業数 | 卸売業, 小売業 11,045 |
| 5年間人口増減 | 33,914 | | 宿泊業, 飲食サービス業 9,876 |
| 有効求人倍率 | 建設・採掘 | 1.65 | 生活関連サービス業, 娯楽業 4,951 |
| | 専門的・技術的 | 1.37 | 卸売業, 小売業 117,878 |
| | サービス | 1.26 | 医療, 福祉 93,865 |
| 一人当たり賃金 (百万円) | 電気・ガス・熱供給・水道業 | 688.69 | 宿泊業, 飲食サービス業 73,321 |
| | 教育, 学習支援業 | 493.65 | 卸売業, 小売業 30,223 |
| | 金融業, 保険業 | 464.18 | 医療, 福祉 17,773 |
| 労働生産性 (千円/人) | 電気・ガス・熱供給・水道業 | 16,535 | 製造業 6,001 |
| | 金融業, 保険業 | 7,868 | 卸売業, 小売業 3,588 |
| | 情報通信業 | 5,975 | 医療, 福祉 3,224 |
| | | | 建設業 1,509 |



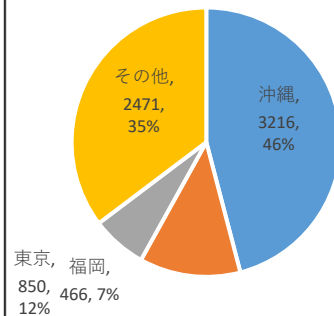
● 高等教育に関する基礎データ

| | | | |
|-------------------|--------|------|-------|
| 18歳人口【2021】 | 16,363 | | |
| 高校等卒業生数【2021】 | 14,424 | | |
| 大学進学者数【2021】 | 7,002 | | |
| 大学進学率【2021】 | 42.8% | | |
| 大学進学率(国公私別)【2021】 | 9.6% | 3.4% | 29.8% |
| 短大進学率【2021】 | 3.6% | | |
| 専門学校進学率(現役)【2021】 | 24.0% | | |
| 大学数【2021】 | 8 | | |
| 大学数(国公私別)【2021】 | 1 | 3 | 4 |
| 入学定員【2021】 | 3,972 | | |
| 入学定員(国公私別)【2021】 | 1,547 | 640 | 1,785 |
| 大学入学者数【2021】 | 4,153 | | |
| 県外から流入【2021】 | 937 | | |
| 県内から流出【2021】 | 3,786 | | |
| 流出入差(流入-流出)【2021】 | -2,849 | | |
| 自県進学率【2021】 | 45.9% | | |
| 大学進学率推計(合計)【2040】 | 47.5% | | |
| 大学進学率推計(男)【2040】 | 47.5% | | |
| 大学進学率推計(女)【2040】 | 47.5% | | |

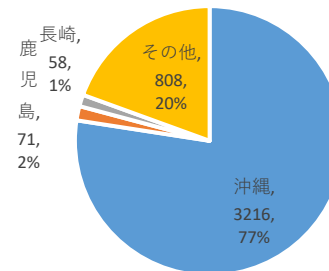
● 大学学部に関する基礎データ

| | | | |
|--------------------------|----|-----|------|
| 【国】琉球大学(定員合計: 1,547) | | | |
| 人文社会学部 | ●● | 200 | 西原町 |
| 国際地域創造学部 | ● | 345 | 西原町 |
| 教育学部 | ● | 140 | 西原町 |
| 理学部 | ● | 200 | 西原町 |
| 医学部 | ● | 172 | 西原町 |
| 工学部 | ● | 350 | 西原町 |
| 農学部 | ● | 140 | 西原町 |
| 【公】沖縄県立看護大学(定員合計: 80) | | | |
| 看護学部 | ▲ | 80 | 那覇市 |
| 【公】沖縄県立芸術大学(定員合計: 105) | | | |
| 美術工芸学部 | ▲ | 65 | 那覇市 |
| 音楽学部 | ▲ | 40 | 那覇市 |
| 【公】名城大学(定員合計: 455) | | | |
| 国際学群 | ▲ | 280 | 名護市 |
| 人間健康学部 | ▲ | 175 | 名護市 |
| 【私】沖縄大学(定員合計: 550) | | | |
| 経法商学部 | ★ | 220 | 那覇市 |
| 人文学部 | ★ | 250 | 那覇市 |
| 健康栄養学部 | ★ | 80 | 那覇市 |
| 【私】沖縄キリスト教学院大学(定員合計: 90) | | | |
| 人文学部 | ★ | 90 | 西原町 |
| 【私】沖縄国際大学(定員合計: 1,145) | | | |
| 法学部 | ★ | 220 | 宜野湾市 |
| 総合文化学部 | ★ | 465 | 宜野湾市 |
| 経済学部 | ★ | 230 | 宜野湾市 |
| 産業情報学部 | ★ | 230 | 宜野湾市 |

● 都道府県内高卒者の大学進学先



● 都道府県内大学入学者の出身高校所在地



高等教育に関する基礎データ①

| | 北海道 | 青森県 | 岩手県 | 宮城県 | 秋田県 | 山形県 | 福島県 | 茨城県 | 栃木県 | 群馬県 | 埼玉県 | 千葉県 | |
|-----------------------|--------------------|------------------|------------------|-----------------|------------------|------------------|-----------------|-----------------|-----------------|-------------------|------------------|------------------|--|
| 18歳人口【2021】 | 45,007 | 11,830 | 11,379 | 20,998 | 8,171 | 10,269 | 17,622 | 27,454 | 18,417 | 18,806 | 64,508 | 54,908 | |
| 高校等卒業生数【2021】 | 40,596 | 11,056 | 10,585 | 19,412 | 7,586 | 9,555 | 16,130 | 25,234 | 17,183 | 16,849 | 56,216 | 49,294 | |
| 大学進学者数【2021】 | 21,039 | 4,975 | 4,460 | 9,982 | 3,345 | 4,097 | 7,215 | 14,797 | 9,063 | 8,971 | 35,056 | 30,362 | |
| 大学進学率【2021】 | 46.7% | 42.1% | 39.2% | 47.5% | 40.9% | 39.9% | 40.9% | 53.9% | 49.2% | 47.7% | 54.3% | 55.3% | |
| 大学進学率(国 公私別)【2021】 | 10.0% 3.4% 33.4% | 12.0% 5.1% 25.0% | 11.2% 5.4% 22.6% | 9.3% 2.6% 35.6% | 14.4% 4.4% 22.2% | 11.0% 2.7% 26.2% | 7.6% 3.2% 30.1% | 8.5% 2.1% 43.3% | 8.5% 2.0% 38.8% | 7.9% 3.7% 36.0% | 4.2% 0.9% 49.3% | 4.3% 0.6% 50.4% | |
| 短大進学率【2021】 | 4.1% | 4.8% | 4.2% | 4.6% | 5.9% | 4.7% | 5.0% | 2.7% | 4.0% | 4.2% | 3.5% | 3.1% | |
| 専門学校進学率(現役)【2021】 | 20.8% | 14.8% | 17.8% | 16.2% | 16.5% | 18.1% | 15.6% | 17.2% | 16.9% | 15.5% | 16.1% | 17.6% | |
| 大学数【2021】 | 37 | 10 | 6 | 14 | 7 | 6 | 8 | 10 | 9 | 15 | 27 | 27 | |
| 大学数(国公私別)【2021】 | 7 6 24 | 1 2 7 | 1 1 4 | 2 1 11 | 1 3 3 | 1 2 3 | 1 2 5 | 3 1 6 | 1 0 8 | 1 4 10 | 1 1 25 | 1 1 25 | |
| 入学定員【2021】 | 18,806 | 3,363 | 2,509 | 11,511 | 2,090 | 2,766 | 3,579 | 6,461 | 4,668 | 5,785 | 28,855 | 25,751 | |
| 入学定員(国公私別)【2021】 | 5,600 1,345 11,861 | 1,322 516 1,525 | 1,030 440 1,039 | 2,722 420 8,369 | 955 665 470 | 1,663 145 958 | 945 599 2,035 | 3,760 170 2,531 | 910 0 3,758 | 1,098 1,482 3,205 | 1,535 395 26,925 | 2,592 180 22,979 | |
| 大学入学者数【2021】 | 19,119 | 3,407 | 2,544 | 11,713 | 2,075 | 2,792 | 3,451 | 6,697 | 4,823 | 5,983 | 28,847 | 27,402 | |
| 県外から流入【2021】 | 4,954 | 1,363 | 1,281 | 6,061 | 1,194 | 1,868 | 1,822 | 3,727 | 2,639 | 3,249 | 18,497 | 17,051 | |
| 県内から流出【2021】 | 6,874 | 2,931 | 3,197 | 4,330 | 2,464 | 3,173 | 5,586 | 11,827 | 6,879 | 6,237 | 24,706 | 20,011 | |
| 流出入差(流入-流出)【2021】 | -1,921 | -1,568 | -1,916 | 1,731 | -1,270 | -1,305 | -3,764 | -8,101 | -4,240 | -2,988 | -6,209 | -2,961 | |
| 自県進学率【2021】 | 67.3% | 41.1% | 28.3% | 56.6% | 26.3% | 22.6% | 22.6% | 20.1% | 24.1% | 30.5% | 29.5% | 34.1% | |
| 大学進学率推計(合計)【2040】 | 56.9% | 44.9% | 42.3% | 50.8% | 46.3% | 42.2% | 46.0% | 61.1% | 51.1% | 50.6% | 60.3% | 61.3% | |
| 大学進学率推計(男)【2040】 | 56.9% | 44.9% | 45.6% | 55.5% | 47.9% | 46.5% | 46.0% | 61.9% | 53.7% | 56.1% | 65.3% | 64.7% | |
| 大学進学率推計(女)【2040】 | 56.9% | 44.9% | 38.8% | 45.8% | 44.7% | 37.8% | 46.0% | 60.2% | 48.4% | 44.9% | 55.0% | 57.7% | |

高等教育に関する基礎データ②

| | 東京都 | 神奈川県 | 新潟県 | 富山県 | 石川県 | 福井県 | 山梨県 | 長野県 | 岐阜県 | 静岡県 | 愛知県 | 三重県 |
|-----------------------|---------------------------|--------------------------|-----------------------|------------------------|------------------------|------------------------|-----------------------|-----------------------|-----------------------|-----------------------|--------------------------|-----------------------|
| 18歳人口【2021】 | 104,150 | 78,433 | 19,807 | 9,656 | 10,574 | 7,584 | 7,768 | 20,242 | 20,034 | 34,622 | 71,537 | 17,458 |
| 高校等卒業者数【2021】 | 101,997 | 67,477 | 18,071 | 8,898 | 10,073 | 7,246 | 7,874 | 18,424 | 17,986 | 31,948 | 63,402 | 15,401 |
| 大学進学者数【2021】 | 78,180 | 44,498 | 8,698 | 4,561 | 5,607 | 4,104 | 5,018 | 9,269 | 9,760 | 16,879 | 38,573 | 7,864 |
| 大学進学率【2021】 | 75.1% | 56.7% | 43.9% | 47.2% | 53.0% | 54.1% | 64.6% | 45.8% | 48.7% | 48.8% | 53.9% | 45.0% |
| 大学進学率(国 公私別)【2021】 | 6.7% 1.0% 67.3% | 3.7% 1.2% 51.8% | 9.6% 4.0% 30.4% | 13.5% 5.6% 28.2% | 13.7% 5.2% 34.1% | 14.6% 6.3% 33.3% | 9.5% 5.7% 49.4% | 8.5% 4.1% 33.2% | 9.1% 3.2% 36.4% | 8.4% 3.9% 36.4% | 9.6% 3.0% 41.3% | 8.7% 2.5% 33.8% |
| 短大進学率【2021】 | 1.9% | 2.9% | 3.8% | 6.4% | 5.7% | 4.8% | 5.4% | 6.9% | 5.4% | 3.5% | 3.1% | 4.9% |
| 専門学校進学率(現役)【2021】 | 11.8% | 14.7% | 24.6% | 15.8% | 13.5% | 13.9% | 17.9% | 19.5% | 12.4% | 15.7% | 12.1% | 12.8% |
| 大学数【2021】 | 146 | 32 | 22 | 5 | 14 | 6 | 7 | 11 | 13 | 14 | 52 | 7 |
| 大学数(国公私別)【2021】 | 12 2 132 | 2 2 28 | 3 4 15 | 1 1 3 | 2 4 8 | 1 2 3 | 1 2 4 | 1 4 6 | 1 3 9 | 2 4 8 | 4 3 45 | 1 1 5 |
| 入学定員【2021】 | 153,377 | 44,893 | 6,699 | 2,575 | 6,502 | 2,300 | 4,169 | 4,020 | 4,940 | 8,090 | 41,964 | 3,190 |
| 入学定員(国公私別)【2021】 | 9,716 1,570 142,091 | 1,662 1,130 42,101 | 2,467 765 3,467 | 1,770 495 310 | 1,726 590 4,186 | 855 450 995 | 825 990 2,354 | 1,978 960 1,082 | 1,240 200 3,500 | 2,145 935 5,010 | 3,976 1,764 36,224 | 1,310 100 1,780 |
| 大学入学者数【2021】 | 153,519 | 45,619 | 6,592 | 2,588 | 6,492 | 2,362 | 4,245 | 4,163 | 4,825 | 7,970 | 42,461 | 3,303 |
| 県外から流入【2021】 | 100,599 | 28,384 | 3,132 | 1,640 | 3,813 | 1,083 | 3,012 | 2,276 | 2,679 | 3,165 | 14,960 | 1,554 |
| 県内から流出【2021】 | 25,261 | 27,263 | 5,238 | 3,613 | 2,928 | 2,825 | 3,785 | 7,382 | 7,614 | 12,074 | 11,072 | 6,115 |
| 流出入差(流入-流出)【2021】 | 75,339 | 1,121 | -2,106 | -1,973 | 885 | -1,742 | -773 | -5,106 | -4,935 | -8,909 | 3,888 | -4,561 |
| 自県進学率【2021】 | 67.7% | 38.7% | 39.8% | 20.8% | 47.8% | 31.2% | 24.6% | 20.4% | 22.0% | 28.5% | 71.3% | 22.2% |
| 大学進学率推計(合計)【2040】 | 80.5% | 61.7% | 48.6% | 54.4% | 60.0% | 60.7% | 73.4% | 53.7% | 56.3% | 49.8% | 58.1% | 48.9% |
| 大学進学率推計(男)【2040】 | 80.5% | 65.8% | 53.2% | 54.4% | 61.3% | 63.3% | 78.5% | 53.7% | 56.3% | 52.7% | 60.5% | 53.4% |
| 大学進学率推計(女)【2040】 | 80.5% | 57.4% | 44.0% | 54.4% | 58.7% | 58.0% | 68.0% | 53.7% | 56.3% | 46.6% | 55.7% | 44.2% |

高等教育に関する基礎データ③

| | 滋賀県 | 京都府 | 大阪府 | 兵庫県 | 奈良県 | 和歌山県 | 鳥取県 | 島根県 | 岡山県 | 広島県 | 山口県 | 徳島県 |
|-----------------------|-----------------------|--------------------------|--------------------------|--------------------------|------------------------|-----------------------|------------------------|------------------------|------------------------|-------------------------|-------------------------|------------------------|
| 18歳人口【2021】 | 14,328 | 23,145 | 79,549 | 51,482 | 12,973 | 8,809 | 5,195 | 6,233 | 18,190 | 26,108 | 12,219 | 6,581 |
| 高校等卒業生数【2021】 | 12,836 | 22,526 | 71,803 | 45,157 | 11,585 | 8,163 | 4,820 | 6,014 | 17,342 | 22,985 | 10,855 | 6,054 |
| 大学進学者数【2021】 | 7,185 | 15,965 | 47,469 | 29,769 | 7,877 | 4,366 | 2,177 | 2,748 | 9,328 | 14,387 | 4,706 | 3,246 |
| 大学進学率【2021】 | 50.1% | 69.0% | 59.7% | 57.8% | 60.7% | 49.6% | 41.9% | 44.1% | 51.3% | 55.1% | 38.5% | 49.3% |
| 大学進学率(国 公私別)【2021】 | 6.7% 3.3% 40.1% | 8.6% 4.2% 56.1% | 5.9% 3.0% 50.7% | 8.9% 4.2% 44.8% | 10.5% 3.9% 46.3% | 9.5% 3.9% 36.2% | 14.2% 5.1% 22.6% | 12.5% 7.0% 24.6% | 12.7% 4.2% 34.4% | 11.4% 5.2% 38.5% | 10.0% 4.9% 23.6% | 16.0% 3.4% 29.9% |
| 短大進学率【2021】 | 4.7% | 4.1% | 4.6% | 3.6% | 4.2% | 4.0% | 7.2% | 5.0% | 4.0% | 2.9% | 4.5% | 4.0% |
| 専門学校進学率(現役)【2021】 | 15.3% | 13.1% | 13.7% | 12.1% | 11.2% | 16.6% | 18.0% | 20.1% | 17.3% | 10.7% | 14.2% | 14.9% |
| 大学数【2021】 | 9 | 34 | 56 | 36 | 11 | 5 | 3 | 2 | 18 | 21 | 10 | 4 |
| 大学数(国公私別)【2021】 | 2 1 6 | 3 4 27 | 2 2 52 | 2 4 30 | 3 2 6 | 1 1 3 | 1 1 1 | 1 1 0 | 1 2 15 | 1 5 15 | 1 3 6 | 2 0 2 |
| 入学定員【2021】 | 7,548 | 35,123 | 54,721 | 27,777 | 4,858 | 2,035 | 1,519 | 1,617 | 9,905 | 13,399 | 4,211 | 2,893 |
| 入学定員(国公私別)【2021】 | 945 600 6,003 | 3,706 1,046 30,371 | 4,155 2,863 47,703 | 2,690 1,902 23,185 | 730 348 3,780 | 890 280 865 | 1,139 300 80 | 1,157 460 0 | 2,195 550 7,160 | 2,336 1,570 9,493 | 1,917 1,084 1,210 | 1,388 0 1,505 |
| 大学入学者数【2021】 | 7,661 | 35,049 | 56,375 | 27,050 | 4,777 | 2,038 | 1,554 | 1,682 | 9,068 | 13,328 | 4,306 | 2,638 |
| 県外から流入【2021】 | 6,052 | 26,717 | 28,439 | 13,866 | 3,648 | 1,261 | 1,223 | 1,203 | 5,111 | 5,662 | 3,090 | 1,455 |
| 県内から流出【2021】 | 5,576 | 7,633 | 19,533 | 16,585 | 6,748 | 3,589 | 1,846 | 2,269 | 5,371 | 6,721 | 3,490 | 2,063 |
| 流出入差(流入-流出)【2021】 | 476 | 19,084 | 8,906 | -2,719 | -3,100 | -2,328 | -623 | -1,066 | -260 | -1,059 | -400 | -608 |
| 自県進学率【2021】 | 22.4% | 52.2% | 58.9% | 44.3% | 14.3% | 17.8% | 15.2% | 17.4% | 42.4% | 53.3% | 25.8% | 36.4% |
| 大学進学率推計(合計)【2040】 | 59.0% | 75.6% | 69.0% | 64.1% | 69.1% | 58.3% | 48.5% | 46.7% | 58.5% | 55.2% | 38.5% | 53.1% |
| 大学進学率推計(男)【2040】 | 59.0% | 75.6% | 69.0% | 64.1% | 70.2% | 58.3% | 48.5% | 52.6% | 58.5% | 56.7% | 39.6% | 53.1% |
| 大学進学率推計(女)【2040】 | 59.0% | 75.6% | 69.0% | 64.1% | 68.0% | 58.3% | 48.5% | 40.4% | 58.5% | 53.7% | 37.4% | 53.1% |

高等教育に関する基礎データ④

| | 香川県 | 愛媛県 | 高知県 | 福岡県 | 佐賀県 | 長崎県 | 熊本県 | 大分県 | 宮崎県 | 鹿児島県 | 沖縄県 |
|-----------------------|------------------------|------------------------|-----------------------|--------------------------|------------------------|------------------------|------------------------|------------------------|------------------------|------------------------|-----------------------|
| 18歳人口【2021】 | 9,310 | 12,483 | 6,184 | 46,524 | 8,412 | 12,691 | 16,741 | 10,244 | 10,517 | 15,625 | 16,363 |
| 高校等卒業者数【2021】 | 8,593 | 11,445 | 5,891 | 41,516 | 7,697 | 11,857 | 15,073 | 9,745 | 9,842 | 14,227 | 14,424 |
| 大学進学者数【2021】 | 4,840 | 6,144 | 2,845 | 22,333 | 3,455 | 5,434 | 7,075 | 4,091 | 4,180 | 6,126 | 7,002 |
| 大学進学率【2021】 | 52.0% | 49.2% | 46.0% | 48.0% | 41.1% | 42.8% | 42.3% | 39.9% | 39.7% | 39.2% | 42.8% |
| 大学進学率(国 公私別)【2021】 | 13.5% 3.7% 34.7% | 14.8% 4.2% 30.2% | 9.9% 6.2% 29.8% | 9.3% 3.0% 35.7% | 12.3% 2.1% 26.7% | 14.2% 5.3% 23.3% | 10.1% 3.4% 28.8% | 13.5% 4.2% 22.3% | 12.8% 4.2% 22.8% | 12.0% 2.4% 24.8% | 9.6% 3.4% 29.8% |
| 短大進学率【2021】 | 4.8% | 4.5% | 4.3% | 4.4% | 4.2% | 3.8% | 3.2% | 7.1% | 4.7% | 7.2% | 3.6% |
| 専門学校進学率(現役)【2021】 | 15.8% | 17.1% | 16.1% | 16.1% | 16.5% | 15.5% | 18.1% | 20.1% | 16.1% | 19.6% | 24.0% |
| 大学数【2021】 | 4 | 5 | 5 | 35 | 2 | 8 | 9 | 5 | 7 | 6 | 8 |
| 大学数(国公私別)【2021】 | 1 1 2 | 1 1 3 | 1 2 2 | 3 4 28 | 1 0 1 | 1 1 6 | 1 1 7 | 1 1 3 | 1 2 4 | 2 0 4 | 1 3 4 |
| 入学定員【2021】 | 2,189 | 3,860 | 2,215 | 25,761 | 1,818 | 3,986 | 5,712 | 3,520 | 2,335 | 3,683 | 3,972 |
| 入学定員(国公私別)【2021】 | 1,239 90 860 | 1,770 100 1,990 | 1,075 860 280 | 4,110 1,999 19,652 | 1,278 0 540 | 1,641 730 1,615 | 1,667 480 3,565 | 1,070 80 2,370 | 1,035 300 1,000 | 2,053 0 1,630 | 1,547 640 1,785 |
| 大学入学者数【2021】 | 2,092 | 3,875 | 2,212 | 25,963 | 1,817 | 3,914 | 5,643 | 3,029 | 2,174 | 3,652 | 4,153 |
| 県外から流入【2021】 | 1,260 | 1,840 | 1,459 | 11,422 | 1,244 | 1,942 | 2,357 | 1,947 | 1,096 | 1,601 | 937 |
| 県内から流出【2021】 | 4,008 | 4,109 | 2,092 | 7,792 | 2,882 | 3,462 | 3,789 | 3,009 | 3,102 | 4,075 | 3,786 |
| 流出入差(流入-流出)【2021】 | -2,748 | -2,269 | -633 | 3,630 | -1,638 | -1,520 | -1,432 | -1,062 | -2,006 | -2,474 | -2,849 |
| 自県進学率【2021】 | 17.2% | 33.1% | 26.5% | 65.1% | 16.6% | 36.3% | 46.4% | 26.4% | 25.8% | 33.5% | 45.9% |
| 大学進学率推計(合計)【2040】 | 58.1% | 55.8% | 51.5% | 49.2% | 43.6% | 49.8% | 43.2% | 43.3% | 41.2% | 41.6% | 47.5% |
| 大学進学率推計(男)【2040】 | 59.7% | 55.8% | 51.5% | 49.2% | 50.1% | 49.8% | 43.2% | 48.6% | 41.2% | 43.3% | 47.5% |
| 大学進学率推計(女)【2040】 | 56.5% | 55.8% | 51.5% | 49.2% | 36.9% | 49.8% | 43.2% | 37.8% | 41.2% | 39.9% | 47.5% |

以下の大学・学部については、学部の本拠地と一年次の通学先が異なるため、大学一覧と本資料では所在地が異なっている

| 学校名 | 学部名称 | 本資料での都道府県 | 大学一覧での都道府県 |
|----------|------------|-----------|-------------|
| 東京理科大学 | 経営学部 | 北海道・東京都 | 東京都 |
| 芝浦工業大学 | デザイン工学部 | 埼玉県 | 東京都 |
| 芝浦工業大学 | 工学部 | 埼玉県 | 東京都 |
| 跡見学園女子大学 | マネジメント学部 | 埼玉県 | 東京都 |
| 跡見学園女子大学 | 観光コミュニティ学部 | 埼玉県 | 東京都 |
| 跡見学園女子大学 | 心理学部 | 埼玉県 | 東京都 |
| 跡見学園女子大学 | 文学部 | 埼玉県 | 東京都 |
| 大東文化大学 | 外国語学部 | 埼玉県 | 東京都 |
| 大東文化大学 | 経営学部 | 埼玉県 | 東京都 |
| 大東文化大学 | 経済学部 | 埼玉県 | 東京都 |
| 大東文化大学 | 社会学部 | 埼玉県 | 東京都 |
| 大東文化大学 | 文学部 | 埼玉県 | 東京都 |
| 大東文化大学 | 法学部 | 埼玉県 | 東京都 |
| 武蔵野音楽大学 | 音楽学部 | 埼玉県 | 東京都 |
| 東京医科歯科大学 | 医学部 | 千葉県 | 東京都 |
| 東京医科歯科大学 | 歯学部 | 千葉県 | 東京都 |
| 東邦大学 | 薬学部 | 千葉県 | 東京都 |
| 東京福祉大学 | 教育学部 | 東京都 | 群馬県・東京都・愛知県 |
| 東京福祉大学 | 社会福祉学部 | 東京都 | 群馬県・東京都・愛知県 |
| 東京福祉大学 | 心理学部 | 東京都 | 群馬県・東京都・愛知県 |
| 東京福祉大学 | 保育児童学部 | 東京都 | 群馬県・東京都 |
| 日本経済大学 | 経済学部 | 兵庫県・福岡県 | 福岡県 |
| 日本経済大学 | 経営学部 | 東京都・福岡県 | 福岡県 |
| 慶應義塾大学 | 医学部 | 神奈川県 | 東京都 |
| 慶應義塾大学 | 経済学部 | 神奈川県 | 東京都 |
| 慶應義塾大学 | 商学部 | 神奈川県 | 東京都 |
| 慶應義塾大学 | 文学部 | 神奈川県 | 東京都 |
| 慶應義塾大学 | 法学部 | 神奈川県 | 東京都 |
| 慶應義塾大学 | 薬学部 | 神奈川県 | 東京都 |
| 北里大学 | 獣医学部 | 神奈川県 | 青森県 |
| 北里大学 | 薬学部 | 神奈川県 | 東京都 |
| 明治学院大学 | 経済学部 | 神奈川県 | 東京都 |
| 明治学院大学 | 社会学部 | 神奈川県 | 東京都 |
| 明治学院大学 | 心理学部 | 神奈川県 | 東京都 |
| 明治学院大学 | 文学部 | 神奈川県 | 東京都 |
| 明治学院大学 | 法学部 | 神奈川県 | 東京都 |
| 昭和大学 | 医学部 | 山梨県 | 東京都 |
| 昭和大学 | 歯学部 | 山梨県 | 東京都 |
| 昭和大学 | 保健医療学部 | 山梨県 | 神奈川県 |
| 昭和大学 | 薬学部 | 山梨県 | 東京都 |