

「令和3年度 学校法人の ガバナンス体制に関する アンケート」報告

大学・短期大学・高等専門学校法人

令和3年10月調査

令和4年9月

E 情報の公表

■ E 1 情報の公表状況

貴法人に関する情報の公表状況について、公表内容ごとに公表の手段として該当する項目を全てご選択ください。また、「1.貸借対照表」「2.事業活動収支計算書」「3.資金収支計算書」に該当する場合は、それぞれ選んだうえで、「a～k」について、公表している項目を全てご選択ください。なお、「事務所への備え置き」については、請求があった場合に閲覧に供するものに限ります。

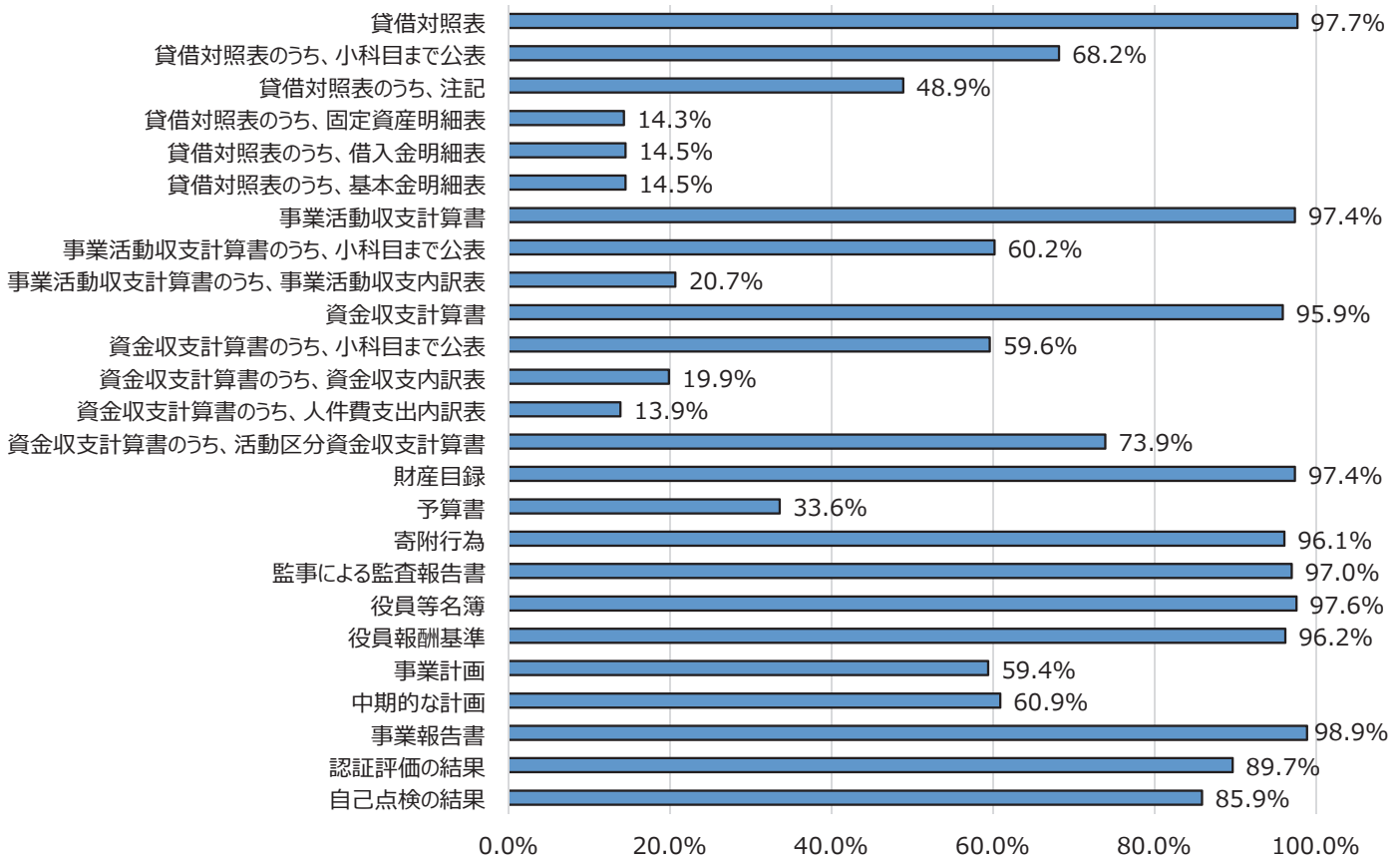
公表の手段として、大学法人、短大・高専法人ともに「自法人のホームページ」が多い。

番号	公表内容		大 学 法 人							
			自法人のホームページ		自法人の刊行物		事務所への備え置き		事業報告書	
			回答数	割合	回答数	割合	回答数	割合	回答数	割合
1	貸借対照表		520	97.7%	196	36.8%	479	90.0%	438	82.3%
	a	うち、小科目まで公表	363	68.2%	68	12.8%	408	76.7%	138	25.9%
	b	うち、注記	260	48.9%	28	5.3%	385	72.4%	63	11.8%
	c	うち、固定資産明細表	76	14.3%	14	2.6%	321	60.3%	21	3.9%
	d	うち、借入金明細表	77	14.5%	13	2.4%	314	59.0%	26	4.9%
2	事業活動収支計算書		518	97.4%	210	39.5%	475	89.3%	437	82.1%
	f	うち、小科目まで公表	320	60.2%	41	7.7%	393	73.9%	83	15.6%
	g	うち、事業活動収支内訳表	110	20.7%	19	3.6%	328	61.7%	35	6.6%
3	資金収支計算書		510	95.9%	183	34.4%	472	88.7%	422	79.3%
	h	うち、小科目まで公表	317	59.6%	37	7.0%	392	73.7%	80	15.0%
	i	うち、資金収支内訳表	106	19.9%	17	3.2%	331	62.2%	33	6.2%
	j	うち、人件費支出内訳表	74	13.9%	12	2.3%	321	60.3%	20	3.8%
	k	うち、活動区分資金収支計算書	393	73.9%	62	11.7%	426	80.1%	219	41.2%
4	財産目録		518	97.4%	50	9.4%	469	88.2%	155	29.1%
5	予算書		179	33.6%	65	12.2%	294	55.3%	39	7.3%
6	寄附行為		511	96.1%	20	3.8%	412	77.4%	24	4.5%
7	監事による監査報告書		516	97.0%	31	5.8%	445	83.6%	125	23.5%
8	役員等名簿		519	97.6%	63	11.8%	422	79.3%	314	59.0%
9	役員報酬基準		512	96.2%	11	2.1%	398	74.8%	22	4.1%
10	事業計画		316	59.4%	60	11.3%	292	54.9%	120	22.6%
11	中期的な計画		324	60.9%	63	11.8%	262	49.2%	147	27.6%
12	事業報告書		526	98.9%	62	11.7%	419	78.8%		
13	認証評価の結果		477	89.7%	53	10.0%	250	47.0%	73	13.7%
14	自己点検の結果		457	85.9%	41	7.7%	245	46.1%	44	8.3%
	集計法人数		532		532		532		532	

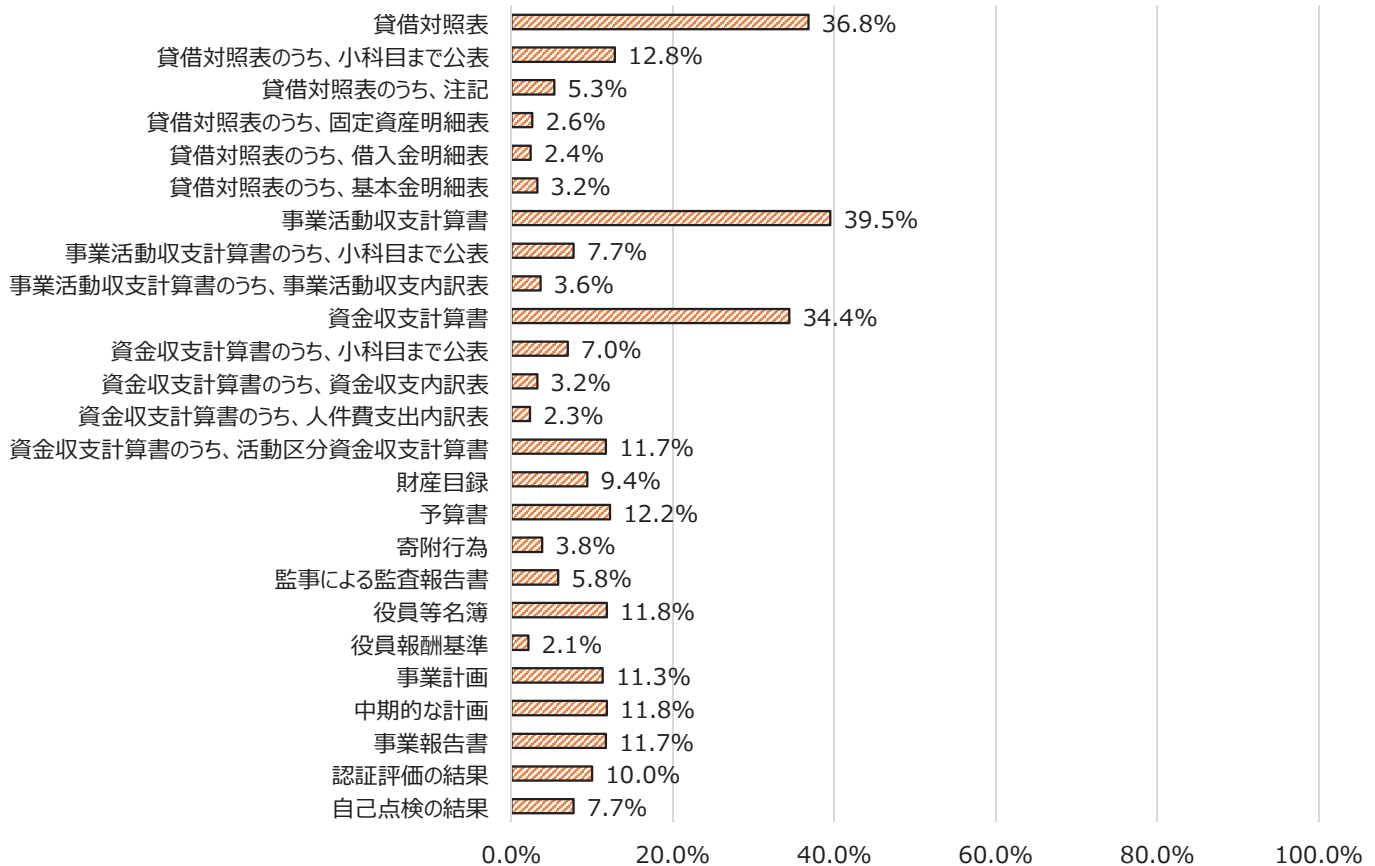
番号		公表内容		公表手段		短大・高専法人							
						自法人のホームページ		自法人の刊行物		事務所への備え置き		事業報告書	
						回答数	割合	回答数	割合	回答数	割合	回答数	割合
1	貸借対照表				89	98.9%	15	16.7%	81	90.0%	58	64.4%	
	a	うち、小科目まで公表			43	47.8%	3	3.3%	60	66.7%	19	21.1%	
	b	うち、注記			20	22.2%	1	1.1%	54	60.0%	13	14.4%	
	c	うち、固定資産明細表			11	12.2%	0	0.0%	51	56.7%	9	10.0%	
	d	うち、借入金明細表			10	11.1%	0	0.0%	50	55.6%	9	10.0%	
	e	うち、基本金明細表			10	11.1%	0	0.0%	52	57.8%	9	10.0%	
2	事業活動収支計算書				87	96.7%	14	15.6%	80	88.9%	57	63.3%	
	f	うち、小科目まで公表			38	42.2%	1	1.1%	58	64.4%	18	20.0%	
	g	うち、事業活動収支内訳表			17	18.9%	0	0.0%	54	60.0%	16	17.8%	
3	資金収支計算書				89	98.9%	15	16.7%	80	88.9%	55	61.1%	
	h	うち、小科目まで公表			36	40.0%	1	1.1%	58	64.4%	15	16.7%	
	i	うち、資金収支内訳表			15	16.7%	0	0.0%	53	58.9%	12	13.3%	
	j	うち、人件費支出内訳表			10	11.1%	0	0.0%	53	58.9%	10	11.1%	
	k	うち、活動区分資金収支計算書			53	58.9%	0	0.0%	68	75.6%	36	40.0%	
4	財産目録				85	94.4%	4	4.4%	80	88.9%	35	38.9%	
5	予算書				22	24.4%	4	4.4%	55	61.1%	9	10.0%	
6	寄附行為				89	98.9%	0	0.0%	72	80.0%	6	6.7%	
7	監事による監査報告書				85	94.4%	2	2.2%	78	86.7%	27	30.0%	
8	役員等名簿				87	96.7%	0	0.0%	73	81.1%	32	35.6%	
9	役員報酬基準				83	92.2%	0	0.0%	71	78.9%	4	4.4%	
10	事業計画				30	33.3%	2	2.2%	51	56.7%	11	12.2%	
11	中期的な計画				23	25.6%	2	2.2%	43	47.8%	11	12.2%	
12	事業報告書				88	97.8%	3	3.3%	76	84.4%			
13	認証評価の結果				76	84.4%	1	1.1%	51	56.7%	7	7.8%	
14	自己点検の結果				74	82.2%	2	2.2%	52	57.8%	6	6.7%	
集計法人数					90		90		90		90		

番号		公表内容		公表手段		全体							
						自法人のホームページ		自法人の刊行物		事務所への備え置き		事業報告書	
						回答数	割合	回答数	割合	回答数	割合	回答数	割合
1	貸借対照表				609	97.9%	211	33.9%	560	90.0%	496	79.7%	
	a	うち、小科目まで公表			406	65.3%	71	11.4%	468	75.2%	157	25.2%	
	b	うち、注記			280	45.0%	29	4.7%	439	70.6%	76	12.2%	
	c	うち、固定資産明細表			87	14.0%	14	2.3%	372	59.8%	30	4.8%	
	d	うち、借入金明細表			87	14.0%	13	2.1%	364	58.5%	35	5.6%	
	e	うち、基本金明細表			87	14.0%	17	2.7%	376	60.5%	32	5.1%	
2	事業活動収支計算書				605	97.3%	224	36.0%	555	89.2%	494	79.4%	
	f	うち、小科目まで公表			358	57.6%	42	6.8%	451	72.5%	101	16.2%	
	g	うち、事業活動収支内訳表			127	20.4%	19	3.1%	382	61.4%	51	8.2%	
3	資金収支計算書				599	96.3%	198	31.8%	552	88.7%	477	76.7%	
	h	うち、小科目まで公表			353	56.8%	38	6.1%	450	72.3%	95	15.3%	
	i	うち、資金収支内訳表			121	19.5%	17	2.7%	384	61.7%	45	7.2%	
	j	うち、人件費支出内訳表			84	13.5%	12	1.9%	374	60.1%	30	4.8%	
	k	うち、活動区分資金収支計算書			446	71.7%	62	10.0%	494	79.4%	255	41.0%	
4	財産目録				603	96.9%	54	8.7%	549	88.3%	190	30.5%	
5	予算書				201	32.3%	69	11.1%	349	56.1%	48	7.7%	
6	寄附行為				600	96.5%	20	3.2%	484	77.8%	30	4.8%	
7	監事による監査報告書				601	96.6%	33	5.3%	523	84.1%	152	24.4%	
8	役員等名簿				606	97.4%	63	10.1%	495	79.6%	346	55.6%	
9	役員報酬基準				595	95.7%	11	1.8%	469	75.4%	26	4.2%	
10	事業計画				346	55.6%	62	10.0%	343	55.1%	131	21.1%	
11	中期的な計画				347	55.8%	65	10.5%	305	49.0%	158	25.4%	
12	事業報告書				614	98.7%	65	10.5%	495	79.6%			
13	認証評価の結果				553	88.9%	54	8.7%	301	48.4%	80	12.9%	
14	自己点検の結果				531	85.4%	43	6.9%	297	47.7%	50	8.0%	
集計法人数					622		622		622		622		

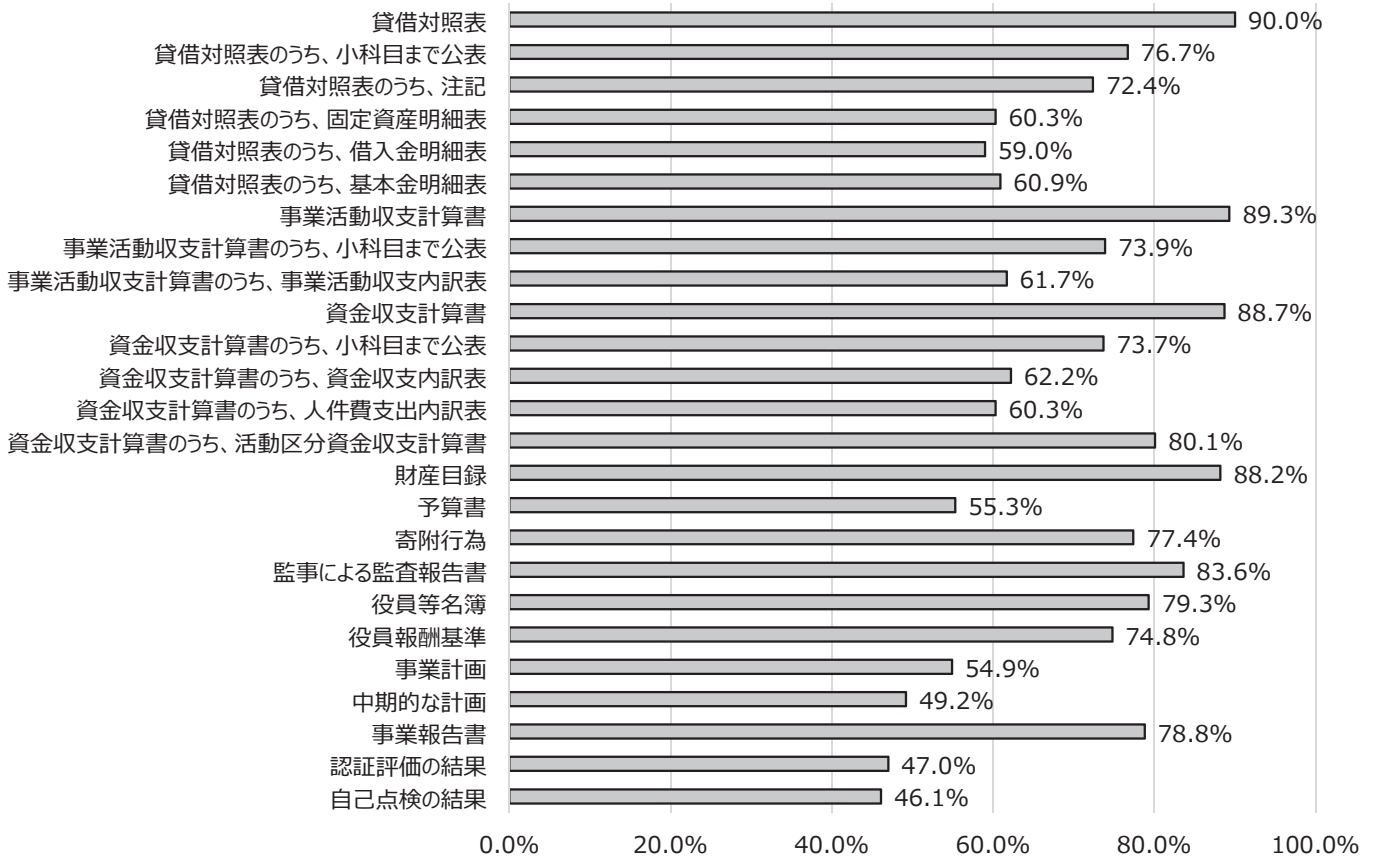
自法人のホームページで公表【大学法人】



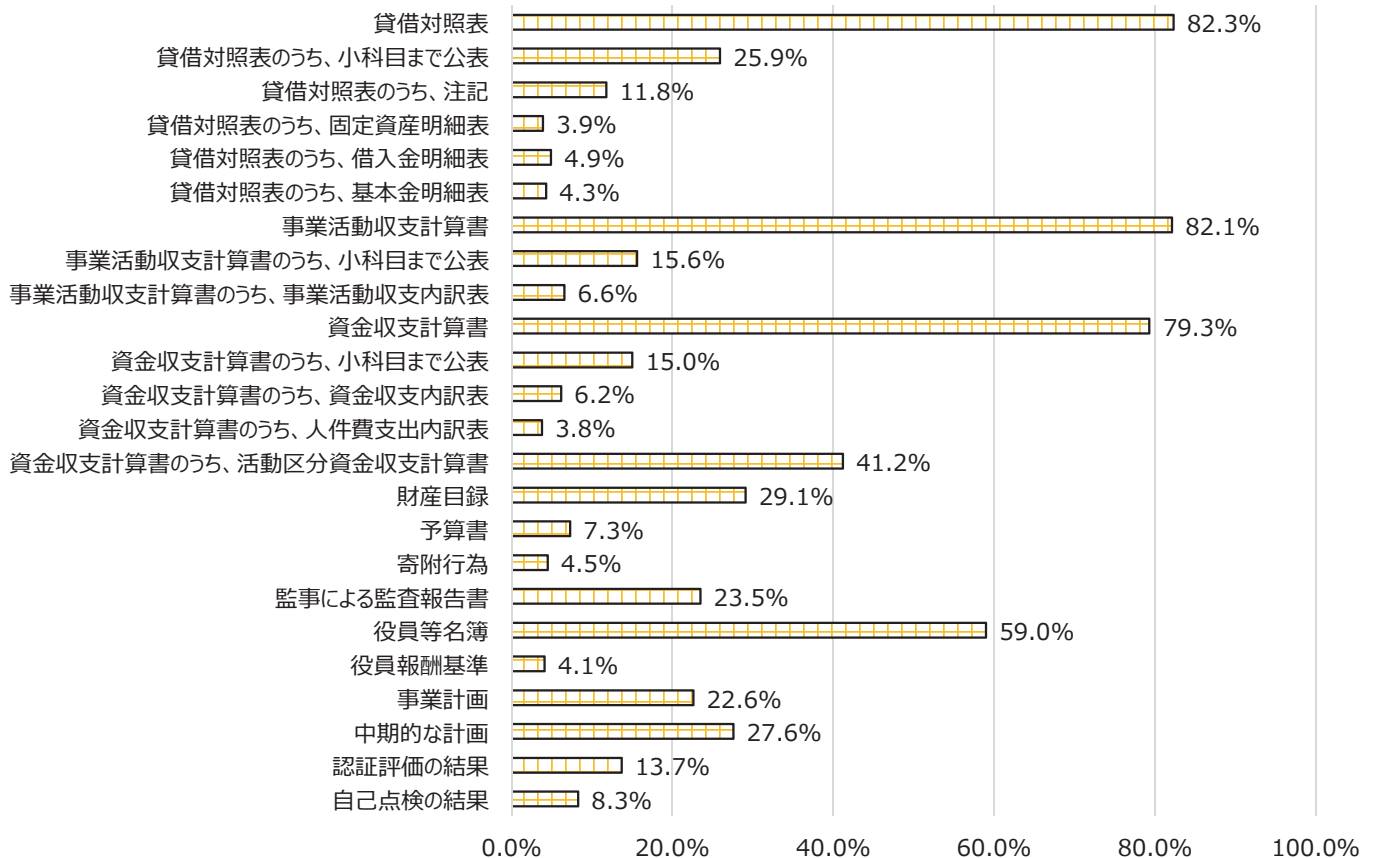
自法人の刊行物で公表【大学法人】



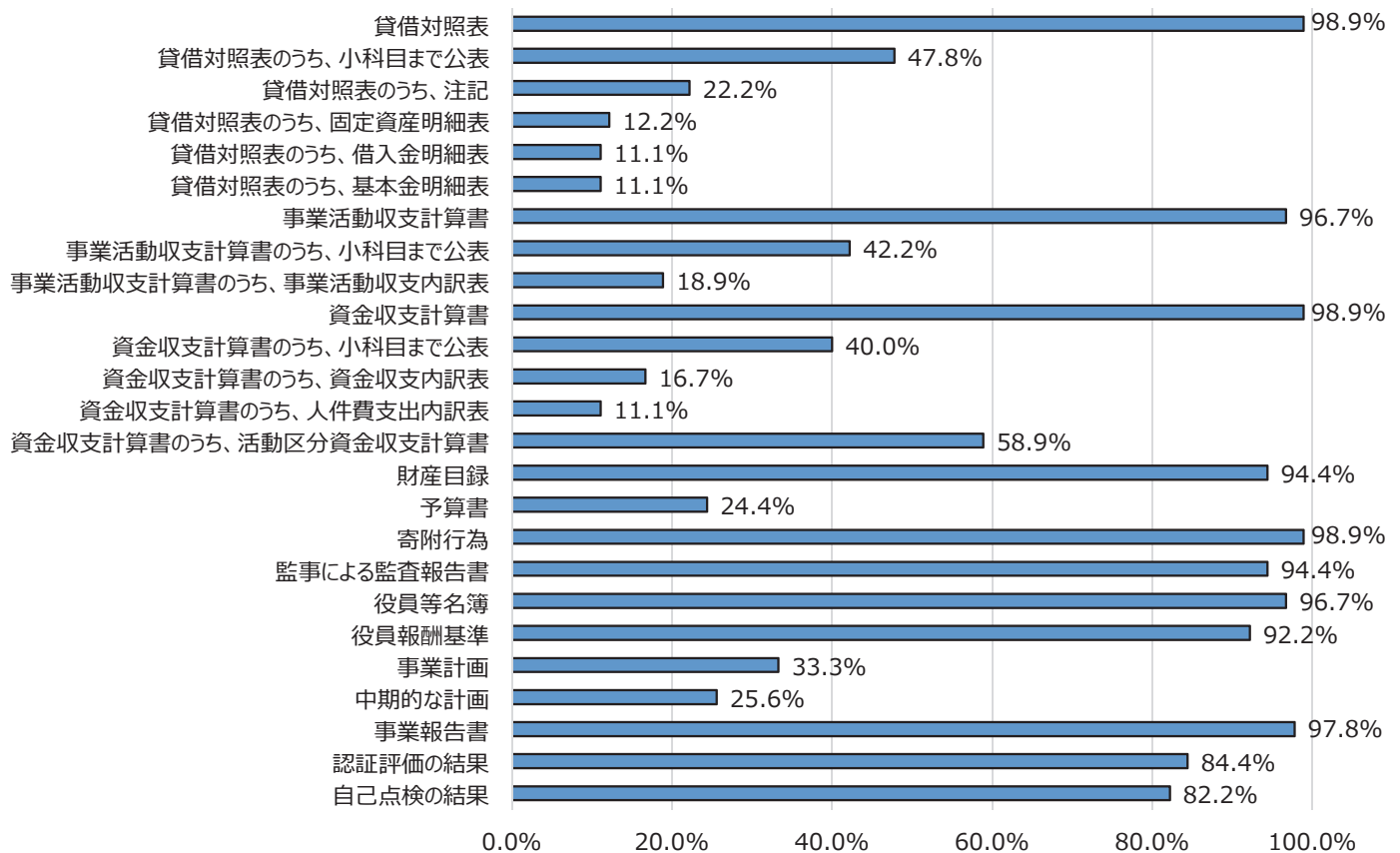
事業所への備え置き【大学法人】



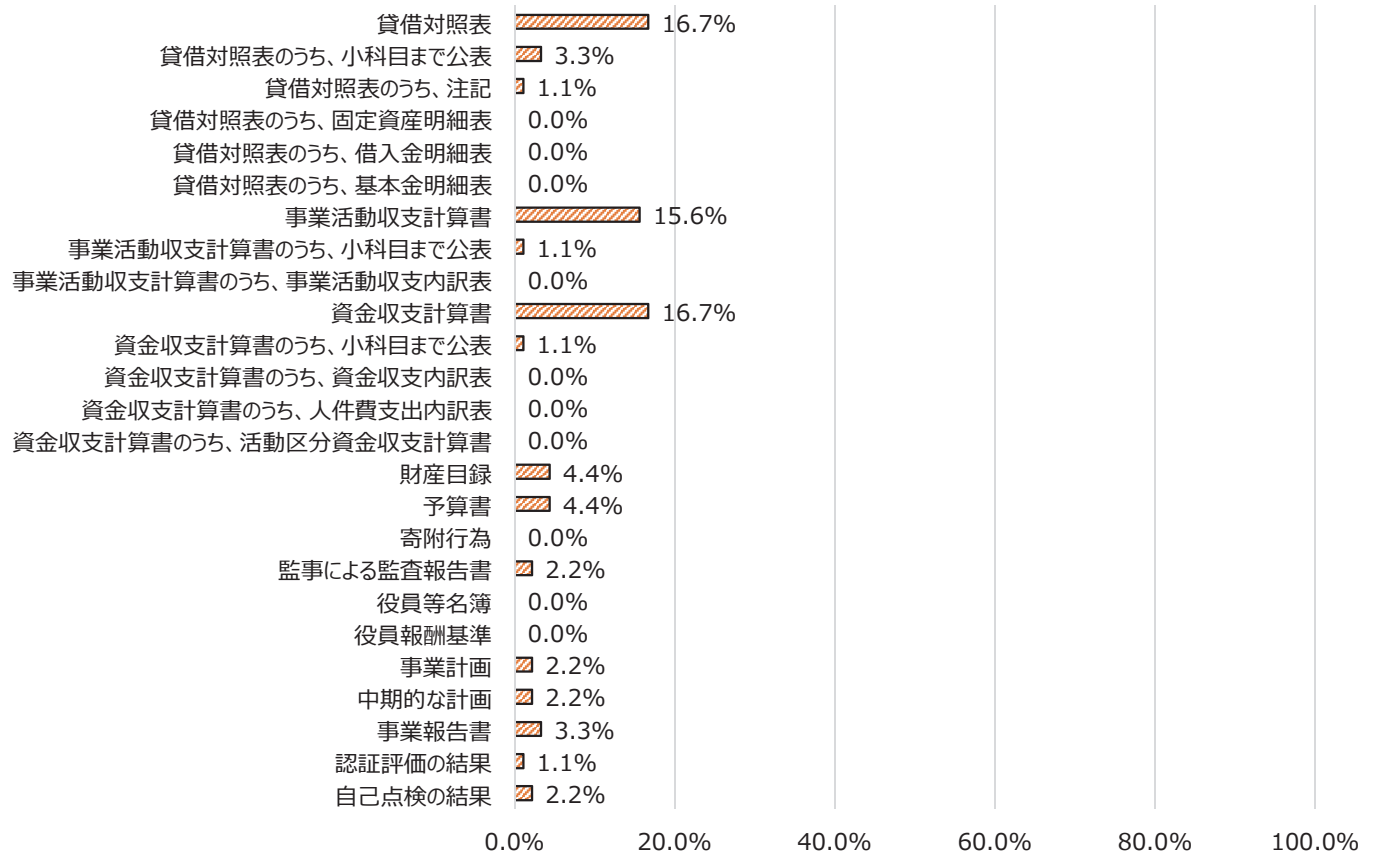
事業報告書で公表【大学法人】



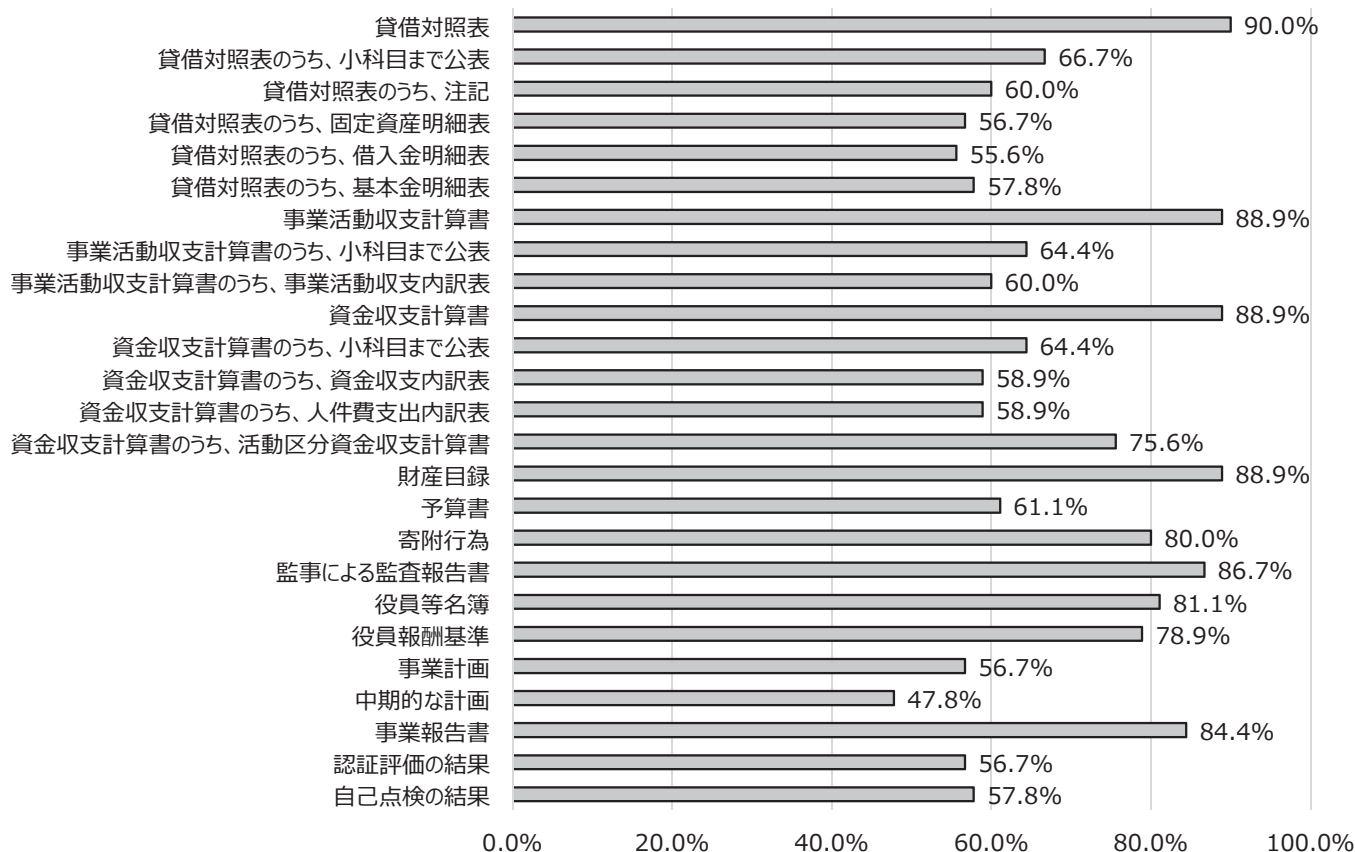
自法人のホームページで公表【短大・高専法人】



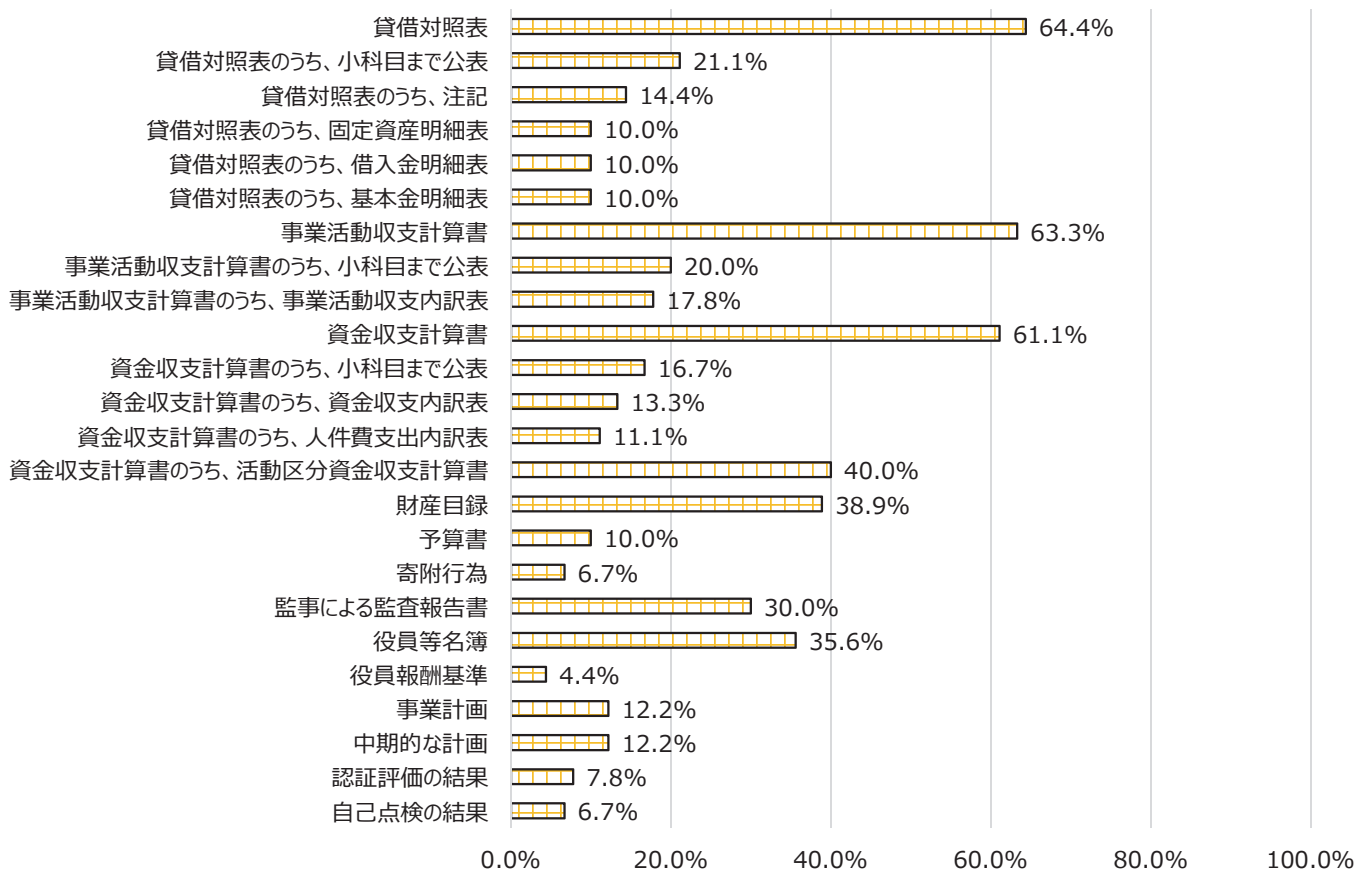
自法人の刊行物で公表【短大・高専法人】



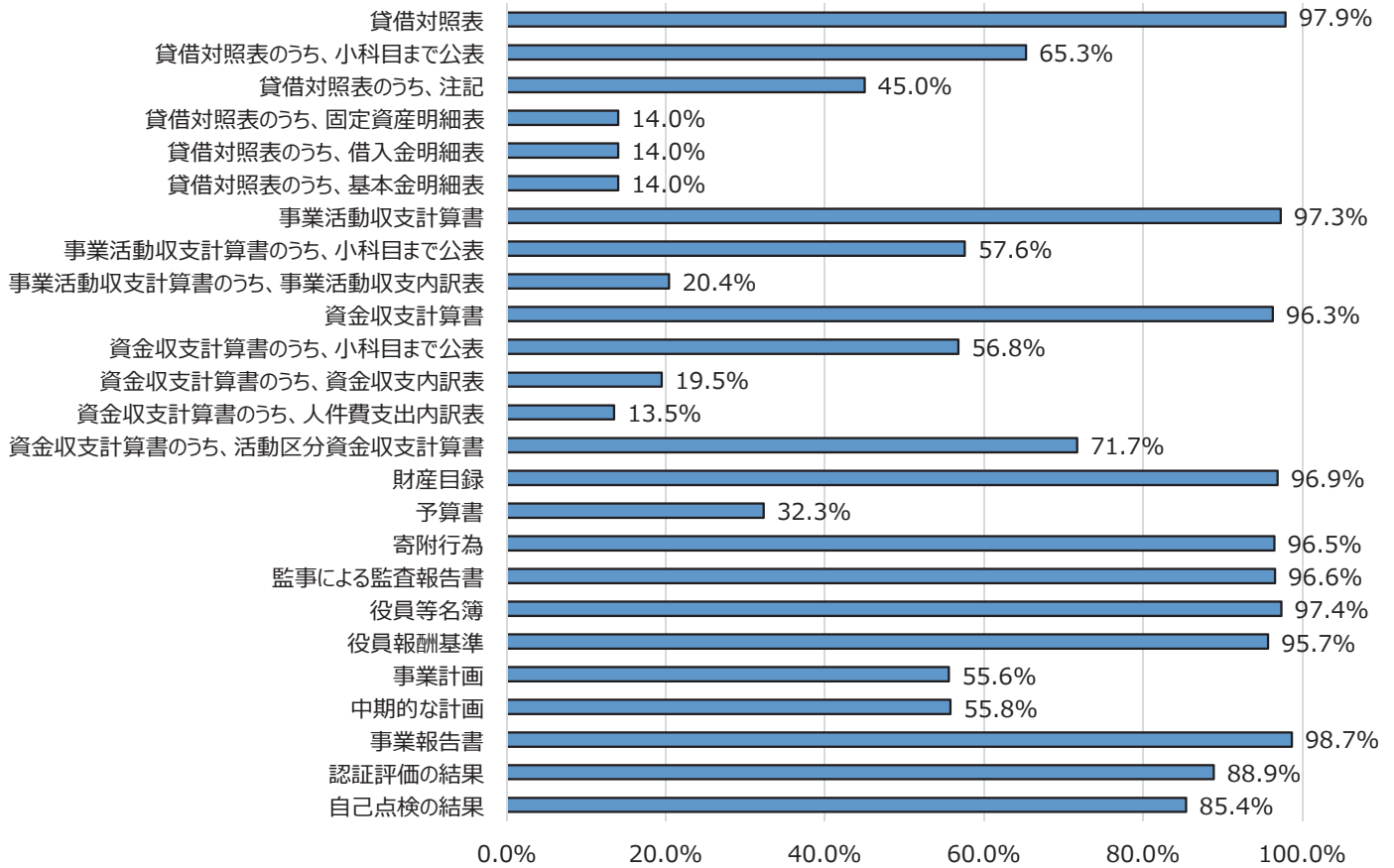
事業所への備え置き【短大・高専法人】



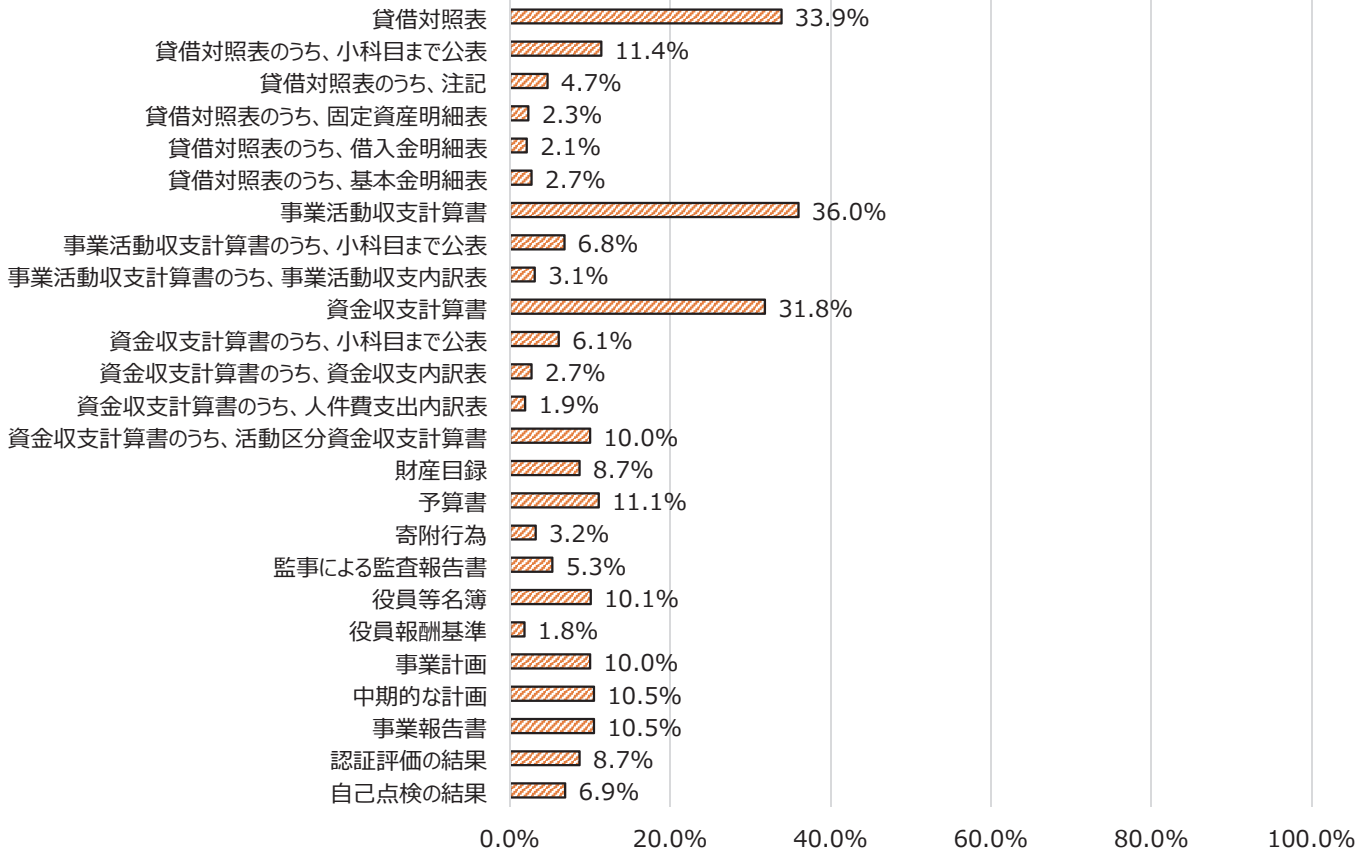
事業報告書で公表【短大・高専法人】



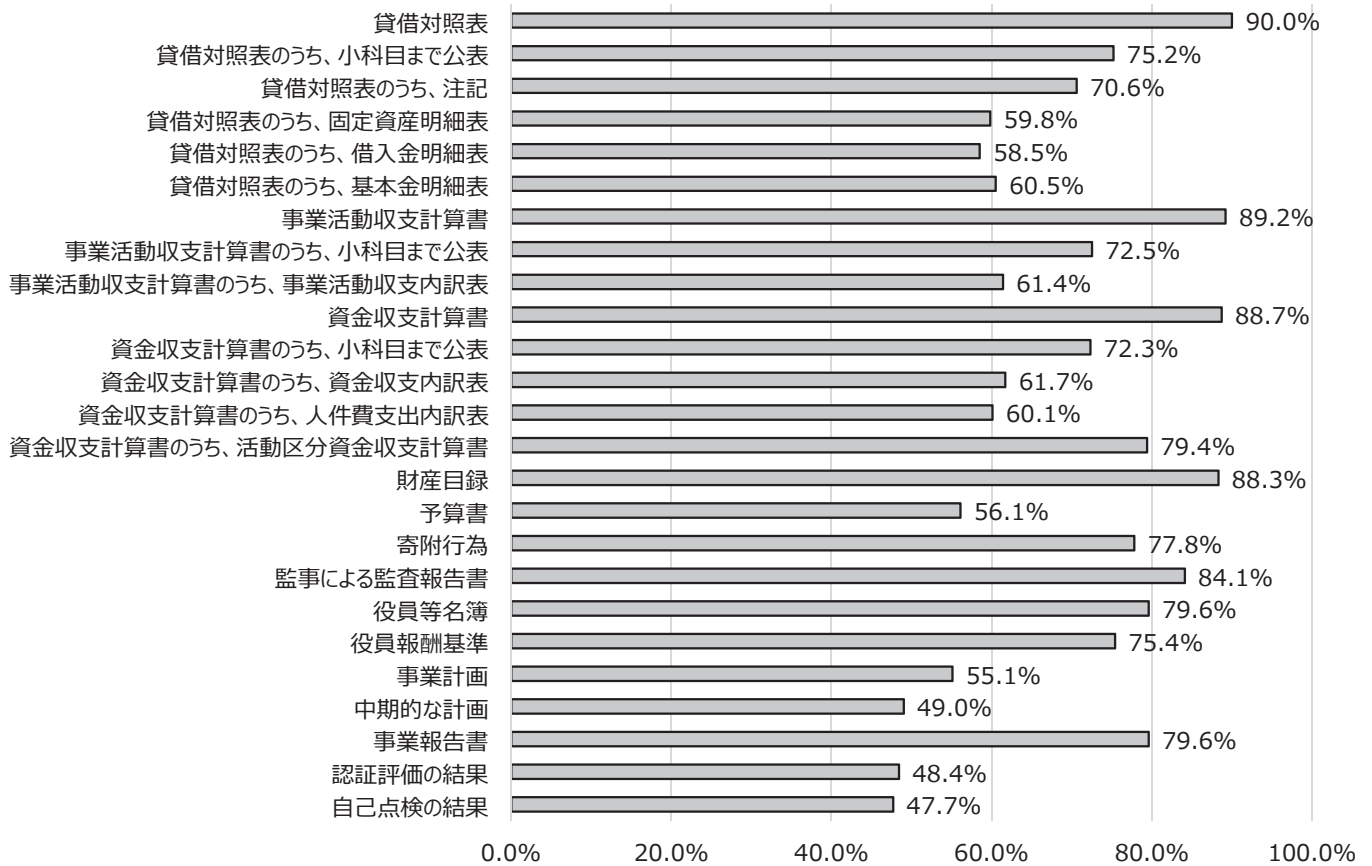
自法人のホームページで公表【全体】



自法人の刊行物で公表【全体】



事業所への備え置き【全体】



事業報告書で公表【全体】

