

中央教育審議会大学分科会法科大学院等特別委員会（第106回）
議事次第

1 日 時

令和4年5月10日（火）10:00～12:00

2 場 所

ZOOMによるオンライン開催

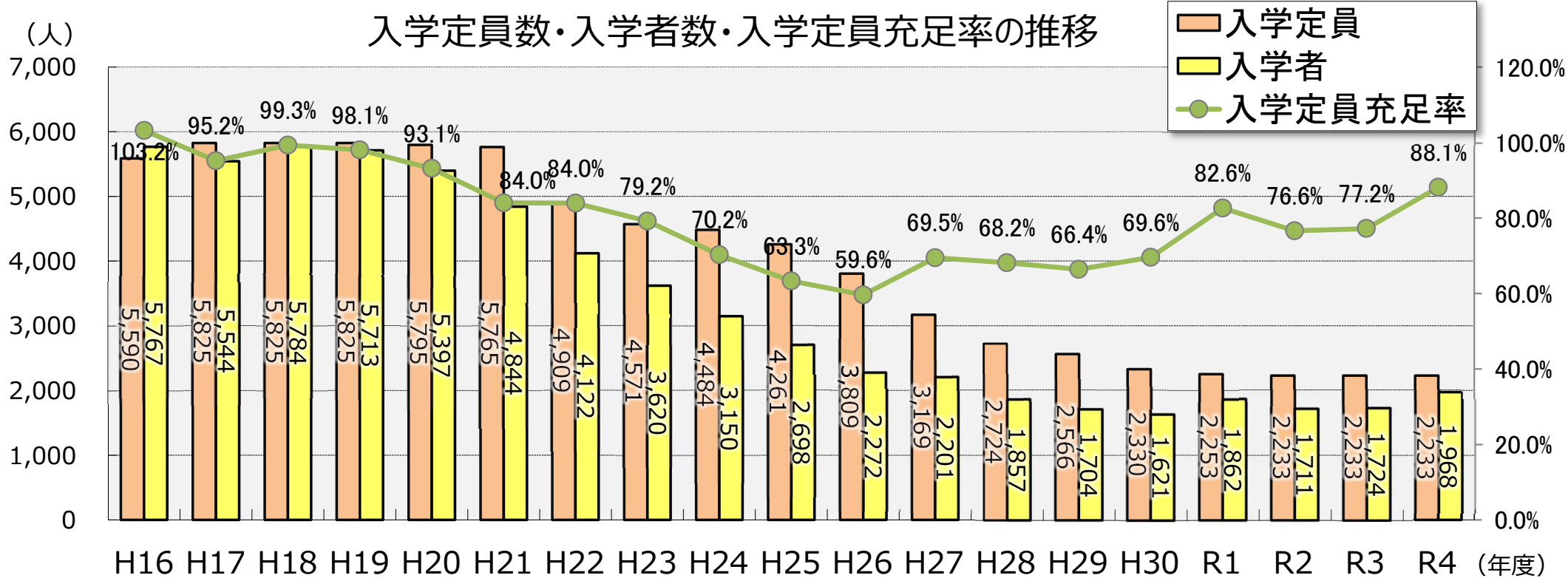
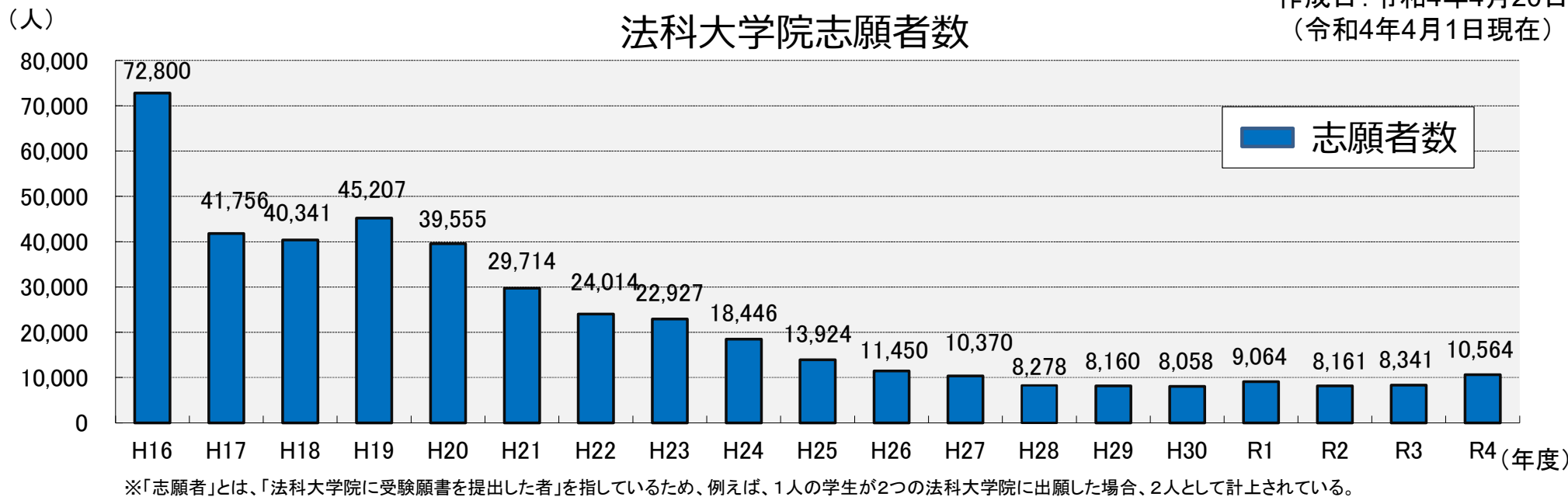
3 議 事

- (1) 令和4年度入学者選抜実施状況について（報告）
- (2) 法学未修者教育の充実に向けて
- (3) その他

4 配付資料

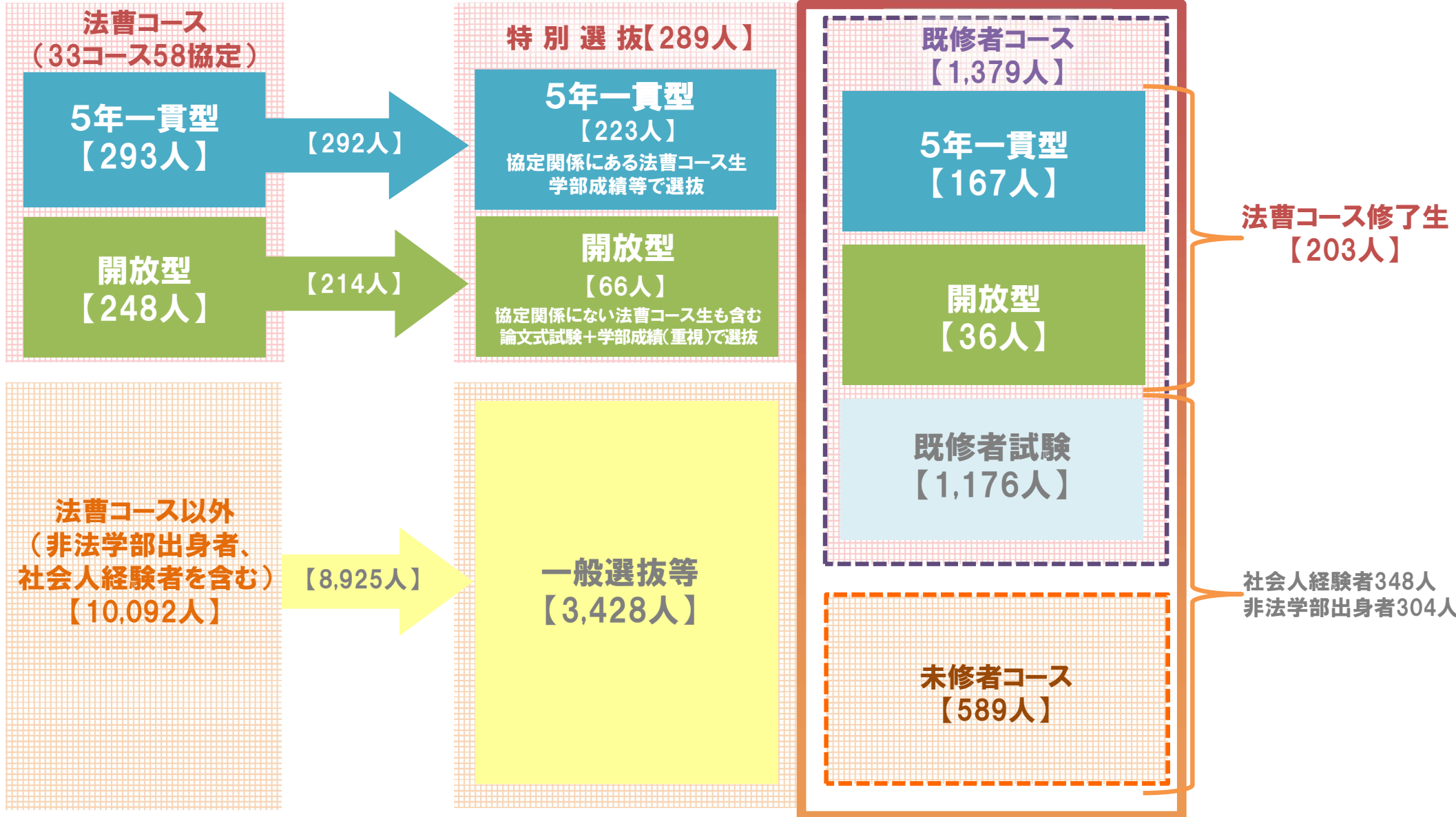
資料1-1	志願者数・入学定員数・入学者数・入学定員充足率の推移	… 1
資料1-2	令和4年度法科大学院入学者選抜の全体像	… 2
資料1-3	各法科大学院の平成30年度～令和4年度入学者選抜実施状況等	… 3
資料1-4	各法科大学院の令和4年度入学者選抜のうち特別選抜の実施状況	… 4
資料1-5	志願者数・入学者数等の推移（平成16年度～令和4年度）	… 5
資料2-1	法科大学院における法学未修者教育の更なる充実に関する調査研究（概要）	… 7
資料2-2	法科大学院における法学未修者教育の更なる充実に関する調査研究（本文）	…12
参考資料1	第11期中央教育審議会大学分科会法科大学院等特別委員会委員名簿	…157
参考資料2	法科大学院の機能強化構想について ～令和4年度法科大学院公的支援見直し強化・加算プログラム審査結果～	…158

作成日：令和4年4月20日
(令和4年4月1日現在)



令和4年度法科大学院入学者選抜の全体像

志願者数 10,564人 (8,341人(R3年度))	受験者数 9,393人 (7,431人)	合格者数 3,683人 (3,312人)	入学者数 1,968人 (1,724人)	入学定員 2,233人 (前年同)
-----------------------------------	----------------------------	----------------------------	----------------------------	-------------------------



※特別選抜の募集は、当該大学院の入学定員の2分の1を超えない範囲内において行う。
 ※志願者数、受験者数、合格者数は併願者を含んだ延べ人数を計上。
 ※法曹コース数・協定数は、令和4年度入試の該当者がいるところのみを計上。

各法科大学院の令和4年度入学者選抜のうち特別選抜の実施状況

作成日：令和4年4月26日
令和4年4月1日現在

法科大学院を置く大学の名称	入学定員	入学者数			特別選抜(合計)					5年一貫教育型選抜					開放型選抜				
		既修	未修	募集人数(注1)	志願者数	受験者数	合格者数	入学者数	募集人数(注2)	志願者数	受験者数	合格者数	入学者数	募集人数	志願者数	受験者数	合格者数	入学者数	
1 北海道大学	50	44	28	16	15	24	20	9	7	7	14	13	8	6	8	10	7	1	1
2 東北大学	50	61	43	18	25	7	7	4	3	12	4	4	4	3	13	3	3	0	0
3 筑波大学	36	35	8	27	／	／	／	／	／	／	／	／	／	／	／	／	／	／	／
4 千葉大学	40	28	15	13	6	4	4	4	4	6	4	4	4	4	0	0	0	0	0
5 東京大学	230	218	161	57	50	70	60	21	18	30	12	12	9	7	20	58	48	12	11
6 一橋大学	85	90	70	20	10	5	5	5	5	10	5	5	5	5	0	0	0	0	0
7 金沢大学	15	14	4	10	4	0	0	0	0	4	0	0	0	0	0	0	0	0	0
8 名古屋大学	50	57	43	14	10	7	7	7	4	10	7	7	7	4	0	0	0	0	0
9 京都大学	160	155	126	29	20	21	21	21	15	20	21	21	21	15	0	0	0	0	0
10 大阪大学	80	94	68	26	20	12	12	9	5	12	6	6	6	2	8	6	6	3	3
11 神戸大学	80	70	56	14	30	33	32	20	16	20	18	18	14	12	10	15	14	6	4
12 岡山大学	24	19	9	10	7	4	4	4	4	7	4	4	4	4	0	0	0	0	0
13 広島大学	20	20	12	8	—	—	—	—	—	—	—	—	—	—	—	—	—	—	—
14 九州大学	45	44	26	18	15	20	16	6	5	9	10	10	4	3	6	10	6	2	2
15 琉球大学	16	15	4	11	／	／	／	／	／	／	／	／	／	／	／	／	／	／	／
16 東京都立大学	40	19	17	2	15	4	4	2	2	10	1	1	1	1	5	3	3	1	1
17 大阪公立大学	30	23	10	13	5	1	1	1	1	5	1	1	1	1	0	0	0	0	0
18 学習院大学	30	21	15	6	1	0	0	0	0	1	0	0	0	0	0	0	0	0	0
19 慶應義塾大学	220	163	131	32	90	111	107	61	44	45	45	45	42	38	45	66	62	19	6
20 駒澤大学	36	21	4	17	／	／	／	／	／	／	／	／	／	／	／	／	／	／	／
21 上智大学	40	25	12	13	10	11	11	9	8	8	10	10	8	8	2	1	1	1	0
22 専修大学	28	27	9	18	／	／	／	／	／	／	／	／	／	／	／	／	／	／	／
23 創価大学	28	23	9	14	5	0	0	0	0	3	0	0	0	0	2	0	0	0	0
24 中央大学	200	132	104	28	90	94	92	49	25	45	67	67	41	24	45	27	25	8	1
25 日本大学	60	41	30	11	15	2	2	2	2	10	2	2	2	2	5	0	0	0	0
26 法政大学	30	28	21	7	8	3	3	3	1	5	2	2	2	1	3	1	1	1	0
27 明治大学	40	49	38	11	7	4	4	2	1	7	4	4	2	1	0	0	0	0	0
28 早稲田大学	200	185	164	21	80	42	42	25	16	40	20	20	18	13	40	22	22	7	3
29 愛知大学	20	13	2	11	—	—	—	—	—	—	—	—	—	—	—	—	—	—	—
30 南山大学	20	4	2	2	／	／	／	／	／	／	／	／	／	／	／	／	／	／	／
31 同志社大学	70	68	55	13	10	49	39	15	13	5	24	24	10	9	5	25	15	5	4
32 立命館大学	70	59	43	16	15	7	7	5	3	15	7	7	5	3	0	0	0	0	0
33 関西大学	40	44	24	20	10	1	1	0	0	5	0	0	0	0	5	1	1	0	0
34 関西学院大学	30	43	16	27	15	5	5	5	1	10	5	5	5	1	5	0	0	0	0
35 福岡大学	20	16	0	16	—	—	—	—	—	—	—	—	—	—	—	—	—	—	—
計	2,233	1,968	1,379	589	588	541	506	289	203	361	293	292	223	167	227	248	214	66	36

(文部科学省調べ)

(補足事項)
 ・本調査の内容は各法科大学院に照会し、得られた回答を取りまとめたものです。個別の情報については、各法科大学院にお問い合わせください。
 ・既に学生募集を停止している大学は除いています。

(注1)特別選抜の募集人数は、当該法科大学院の入学定員の2分の1を超えない範囲内。
 (注2)5年一貫教育型選抜の募集人数は、原則、入学定員の4分の1以内。ただし、定員の4分の1が10人未満である場合には10人を上限とした募集人数とすることが可能。
 (注3)「—」は令和3年度の2年次生から法曹コースを開設したため、令和4年度入学者選抜には該当者がいない法科大学院。
 (注4)「／」は法曹養成連携協定を結んでいない法科大学院。

志願者数・入学者数等の推移（平成16年度～令和4年度）

1. 志願者数及び志願倍率について

(単位：人)

区分		国立	公立	私立	計
志願者数	H16	16,691 (22.9%)	2,425 (3.3%)	53,684 (73.7%)	72,800
	H17	9,884 (23.7%)	1,047 (2.5%)	30,825 (73.8%)	41,756
	H18	11,052 (27.4%)	1,493 (3.7%)	27,796 (68.9%)	40,341
	H19	12,453 (27.5%)	2,035 (4.5%)	30,719 (68.0%)	45,207
	H20	10,734 (27.1%)	1,897 (4.8%)	26,924 (68.1%)	39,555
	H21	8,113 (27.3%)	1,453 (4.9%)	20,148 (67.8%)	29,714
	H22	6,913 (28.8%)	1,206 (5.0%)	15,895 (66.2%)	24,014
	H23	7,005 (30.5%)	1,139 (5.0%)	14,783 (64.5%)	22,927
	H24	6,046 (32.8%)	815 (4.4%)	11,585 (62.8%)	18,446
	H25	4,615 (33.2%)	588 (4.2%)	8,721 (62.6%)	13,924
	H26	3,671 (32.1%)	414 (3.6%)	7,365 (64.3%)	11,450
	H27	3,427 (33.0%)	289 (2.8%)	6,654 (64.2%)	10,370
	H28	2,753 (33.3%)	224 (2.7%)	5,301 (64.0%)	8,278
	H29	2,814 (34.5%)	213 (2.6%)	5,133 (62.9%)	8,160
	H30	2,784 (34.5%)	223 (2.8%)	5,051 (62.7%)	8,058
	R1	3,424 (37.8%)	275 (3.0%)	5,365 (59.2%)	9,064
	R2	3,176 (38.9%)	262 (3.2%)	4,723 (57.9%)	8,161
	R3	3,502 (42.0%)	240 (2.9%)	4,599 (55.1%)	8,341
	R4	4,185 (39.6%)	269 (2.5%)	6,110 (57.8%)	10,564
	志願倍率	H16	10.1	17.3	14.1
H17		5.6	7.5	7.9	7.2
H18		6.3	10.7	7.1	6.9
H19		7.1	14.5	7.8	7.8
H20		6.1	13.6	6.9	6.8
H21		4.6	10.4	5.2	5.2
H22		5.1	9.6	4.7	4.9
H23		5.1	10.2	4.9	5.1
H24		4.4	7.3	3.8	4.1
H25		3.5	5.3	3.1	3.3
H26		2.8	3.7	3.1	3.0
H27		3.1	2.6	3.4	3.3
H28		2.7	2.7	3.2	3.0
H29		2.8	2.6	3.5	3.2
H30		2.7	2.7	4.0	3.4
R1		3.5	3.9	4.5	4.0
R2		3.2	3.7	4.0	3.7
R3		3.6	3.4	3.9	3.7
R4		4.3	3.8	5.2	4.7

2. 入学者数について

① 法学既修・未修の別

(単位：人)

区分	国立			公立			私立			計		
	既修者	未修者	計	既修者	未修者	計	既修者	未修者	計	既修者	未修者	計
H16	737 (43.3%)	964 (56.7%)	1,701	76 (57.1%)	57 (42.9%)	133	1,537 (39.1%)	2,396 (60.9%)	3,933	2,350 (40.7%)	3,417 (59.3%)	5,767
H17	718 (40.5%)	1,055 (59.5%)	1,773	84 (64.6%)	46 (35.4%)	130	1,261 (34.6%)	2,380 (65.4%)	3,641	2,063 (37.2%)	3,481 (62.8%)	5,544
H18	740 (40.6%)	1,082 (59.4%)	1,822	83 (61.0%)	53 (39.0%)	136	1,356 (35.4%)	2,470 (64.6%)	3,826	2,179 (37.7%)	3,605 (62.3%)	5,784
H19	797 (44.5%)	994 (55.5%)	1,791	84 (59.2%)	58 (40.8%)	142	1,288 (34.1%)	2,492 (65.9%)	3,780	2,169 (38.0%)	3,544 (62.0%)	5,713
H20	761 (44.1%)	963 (55.9%)	1,724	82 (60.3%)	54 (39.7%)	136	1,223 (34.6%)	2,314 (65.4%)	3,537	2,066 (38.3%)	3,331 (61.7%)	5,397
H21	758 (47.3%)	845 (52.7%)	1,603	80 (58.4%)	57 (41.6%)	137	1,183 (38.1%)	1,921 (61.9%)	3,104	2,021 (41.7%)	2,823 (58.3%)	4,844
H22	703 (54.2%)	594 (45.8%)	1,297	73 (62.4%)	44 (37.6%)	117	1,147 (42.4%)	1,561 (57.6%)	2,708	1,923 (46.7%)	2,199 (53.3%)	4,122
H23	709 (55.0%)	580 (45.0%)	1,289	66 (62.9%)	39 (37.1%)	105	1,141 (51.3%)	1,085 (48.7%)	2,226	1,916 (52.9%)	1,704 (47.1%)	3,620
H24	698 (58.0%)	506 (42.0%)	1,204	70 (65.4%)	37 (34.6%)	107	1,057 (57.5%)	782 (42.5%)	1,839	1,825 (57.9%)	1,325 (42.1%)	3,150
H25	653 (59.4%)	447 (40.6%)	1,100	71 (74.7%)	24 (25.3%)	95	893 (59.4%)	610 (40.6%)	1,503	1,617 (59.9%)	1,081 (40.1%)	2,698
H26	624 (62.5%)	374 (37.5%)	998	57 (80.3%)	14 (19.7%)	71	780 (64.8%)	423 (35.2%)	1,203	1,461 (64.3%)	811 (35.7%)	2,272
H27	604 (64.8%)	328 (35.2%)	932	50 (75.8%)	16 (24.2%)	66	777 (64.6%)	426 (35.4%)	1,203	1,431 (65.0%)	770 (35.0%)	2,201
H28	559 (68.0%)	263 (32.0%)	822	49 (80.3%)	12 (19.7%)	61	614 (63.0%)	360 (37.0%)	974	1,222 (65.8%)	635 (34.2%)	1,857
H29	566 (67.7%)	270 (32.3%)	836	34 (69.4%)	15 (30.6%)	49	537 (65.6%)	282 (34.4%)	819	1,137 (66.7%)	567 (33.3%)	1,704
H30	571 (69.9%)	246 (30.1%)	817	31 (73.8%)	11 (26.2%)	42	510 (66.9%)	252 (33.1%)	762	1,112 (68.6%)	509 (31.4%)	1,621
R1	608 (68.7%)	277 (31.3%)	885	37 (63.8%)	21 (36.2%)	58	586 (63.8%)	333 (36.2%)	919	1,231 (66.1%)	631 (33.9%)	1,862
R2	618 (69.4%)	272 (30.6%)	890	40 (71.4%)	16 (28.6%)	56	520 (68.0%)	245 (32.0%)	765	1,178 (68.8%)	533 (31.2%)	1,711
R3	613 (70.1%)	261 (29.9%)	874	25 (52.1%)	23 (47.9%)	48	529 (66.0%)	273 (34.0%)	802	1,167 (67.7%)	557 (32.3%)	1,724
R4	673 (69.8%)	291 (30.2%)	964	27 (64.3%)	15 (35.7%)	42	679 (70.6%)	283 (29.4%)	962	1,379 (70.1%)	589 (29.9%)	1,968

② 社会人の入学状況

(単位：人)

区分	国立			公立			私立			計		
	既修者	未修者	計	既修者	未修者	計	既修者	未修者	計	既修者	未修者	計
H16	161 (21.8%)	422 (43.8%)	583 (34.3%)	51 (67.1%)	29 (50.9%)	80 (60.2%)	826 (53.7%)	1,303 (54.4%)	2,129 (54.1%)	1,038 (44.2%)	1,754 (51.3%)	2,792 (48.4%)
H17	104 (14.5%)	390 (37.0%)	494 (27.9%)	25 (29.8%)	22 (47.8%)	47 (36.2%)	558 (44.3%)	992 (41.7%)	1,550 (42.6%)	687 (33.3%)	1,404 (40.3%)	2,091 (37.7%)
H18	124 (16.8%)	354 (32.7%)	478 (26.2%)	39 (47.0%)	21 (39.6%)	60 (44.1%)	555 (40.9%)	832 (33.7%)	1,387 (36.3%)	718 (33.0%)	1,207 (33.5%)	1,925 (33.3%)
H19	107 (13.4%)	316 (31.8%)	423 (23.6%)	42 (50.0%)	26 (44.8%)	68 (47.9%)	568 (44.1%)	775 (31.1%)	1,343 (35.5%)	717 (33.1%)	1,117 (31.5%)	1,834 (32.1%)
H20	130 (17.1%)	308 (32.0%)	438 (25.4%)	30 (36.6%)	9 (16.7%)	39 (28.7%)	437 (35.7%)	695 (30.0%)	1,132 (32.0%)	597 (28.9%)	1,012 (30.4%)	1,609 (29.8%)
H21	84 (11.1%)	269 (31.8%)	353 (22.0%)	27 (33.8%)	17 (29.8%)	44 (32.1%)	353 (29.8%)	548 (28.5%)	901 (29.0%)	464 (23.0%)	834 (29.5%)	1,298 (26.8%)
H22	70 (10.0%)	198 (33.3%)	268 (20.7%)	24 (32.9%)	11 (25.0%)	35 (29.9%)	254 (22.1%)	436 (27.9%)	690 (25.5%)	348 (18.1%)	645 (29.3%)	993 (24.1%)
H23	61 (8.6%)	179 (30.8%)	240 (18.6%)	11 (16.7%)	4 (10.3%)	15 (14.3%)	222 (19.5%)	286 (26.4%)	508 (22.8%)	294 (15.3%)	469 (27.5%)	763 (21.1%)
H24	69 (9.9%)	168 (33.2%)	237 (19.7%)	18 (25.7%)	8 (21.6%)	26 (24.3%)	213 (20.2%)	213 (27.2%)	426 (23.2%)	300 (16.4%)	389 (29.4%)	689 (21.9%)
H25	56 (8.6%)	154 (34.5%)	210 (19.1%)	10 (14.1%)	5 (20.8%)	15 (15.8%)	141 (15.8%)	148 (24.3%)	289 (19.2%)	207 (12.8%)	307 (28.4%)	514 (19.1%)
H26	48 (7.7%)	134 (35.8%)	182 (18.2%)	9 (15.8%)	3 (21.4%)	12 (16.9%)	123 (15.8%)	105 (24.8%)	228 (19.0%)	180 (12.3%)	242 (29.8%)	422 (18.6%)
H27	51 (8.4%)	110 (33.5%)	161 (17.3%)	12 (24.0%)	3 (18.8%)	15 (22.7%)	121 (15.6%)	108 (25.4%)	229 (19.0%)	184 (12.9%)	221 (28.7%)	405 (18.4%)
H28	44 (7.9%)	109 (41.4%)	153 (18.6%)	8 (16.3%)	0 (0.0%)	8 (13.1%)	112 (18.2%)	98 (27.2%)	210 (21.6%)	164 (13.4%)	207 (32.6%)	371 (20.0%)
H29	48 (8.5%)	105 (38.9%)	153 (18.3%)	5 (14.7%)	4 (26.7%)	9 (18.4%)	90 (16.8%)	85 (30.1%)	175 (21.4%)	143 (12.6%)	194 (34.2%)	337 (19.8%)
H30	41 (7.2%)	85 (34.6%)	126 (15.4%)	9 (29.0%)	2 (18.2%)	11 (26.2%)	85 (16.7%)	53 (21.0%)	138 (18.1%)	135 (12.1%)	140 (27.5%)	275 (17.0%)
R1	71 (11.7%)	122 (44.0%)	193 (21.8%)	5 (13.5%)	10 (47.6%)	15 (25.9%)	130 (22.2%)	108 (32.4%)	238 (25.9%)	206 (16.7%)	240 (38.0%)	446 (24.0%)
R2	53 (8.6%)	102 (37.5%)	155 (17.4%)	13 (32.5%)	6 (37.5%)	19 (33.9%)	94 (18.1%)	65 (26.5%)	159 (20.8%)	160 (13.6%)	173 (32.5%)	333 (19.5%)
R3	48 (7.8%)	91 (34.9%)	139 (15.9%)	6 (24.0%)	7 (30.4%)	13 (27.1%)	77 (14.6%)	73 (26.7%)	150 (18.7%)	131 (11.2%)	171 (30.7%)	302 (17.5%)
R4	59 (8.8%)	102 (35.1%)	161 (16.7%)	9 (33.3%)	7 (46.7%)	16 (38.1%)	97 (14.3%)	74 (26.1%)	171 (17.8%)	165 (12.0%)	183 (31.1%)	348 (17.7%)