
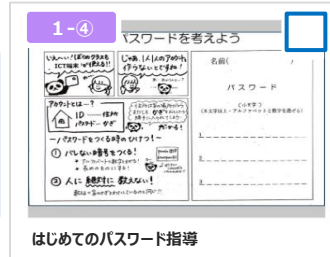


StuDX Style掲載の事例の中から、家庭での1人1台端末を活用した学習などの事例を紹介

ICT端末を活用して、自宅等で学習を日常的に行うことは、**家庭学習の質を高める**だけでなく、**自立した学習者を育成する**上でも必要です。ICT 端末の持ち帰りを安全・安心に行うためには、環境づくりに取り組むとともに、端末の管理の仕方や学習の目的・内容を、児童生徒・保護者と共有することが重要です。



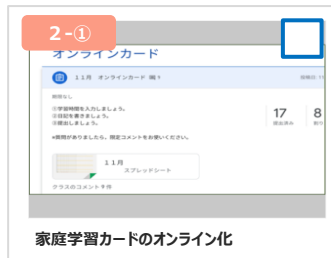
家庭で端末を活用する上で、**学校と保護者等との間で確認・共有しておくことが望ましいポイント**



- (例)
- 端末を使用する際に良い姿勢を保ち、机と椅子の高さを正しく合わせて、目と端末の画面との距離を30cm以上離す
 - 就寝1時間前からICT機器の利用を控える

【参考】児童生徒の健康に留意してICTを活用するためのガイドブック (令和4年3月改訂版)

家庭学習に使える活用事例



ちょっとした工夫で家庭学習に使える活用事例



家庭学習用ワークシートを配信して、端末を使って調べたり、まとめたりする。自宅にしながら、友達と協力して課題に取り組むことも可能。



課題について、オンライン上のデジタルホワイトボードに個人の考えを記入する。授業中に協働学習をするための準備としても活用できる。

ここに掲載されている事例は一例であり、それぞれの学校の実態、児童生徒の発達段階に合わせて工夫してください。