



令和4年3月30日

「外国人留学生在籍状況調査」及び「日本人の海外留学者数」等について

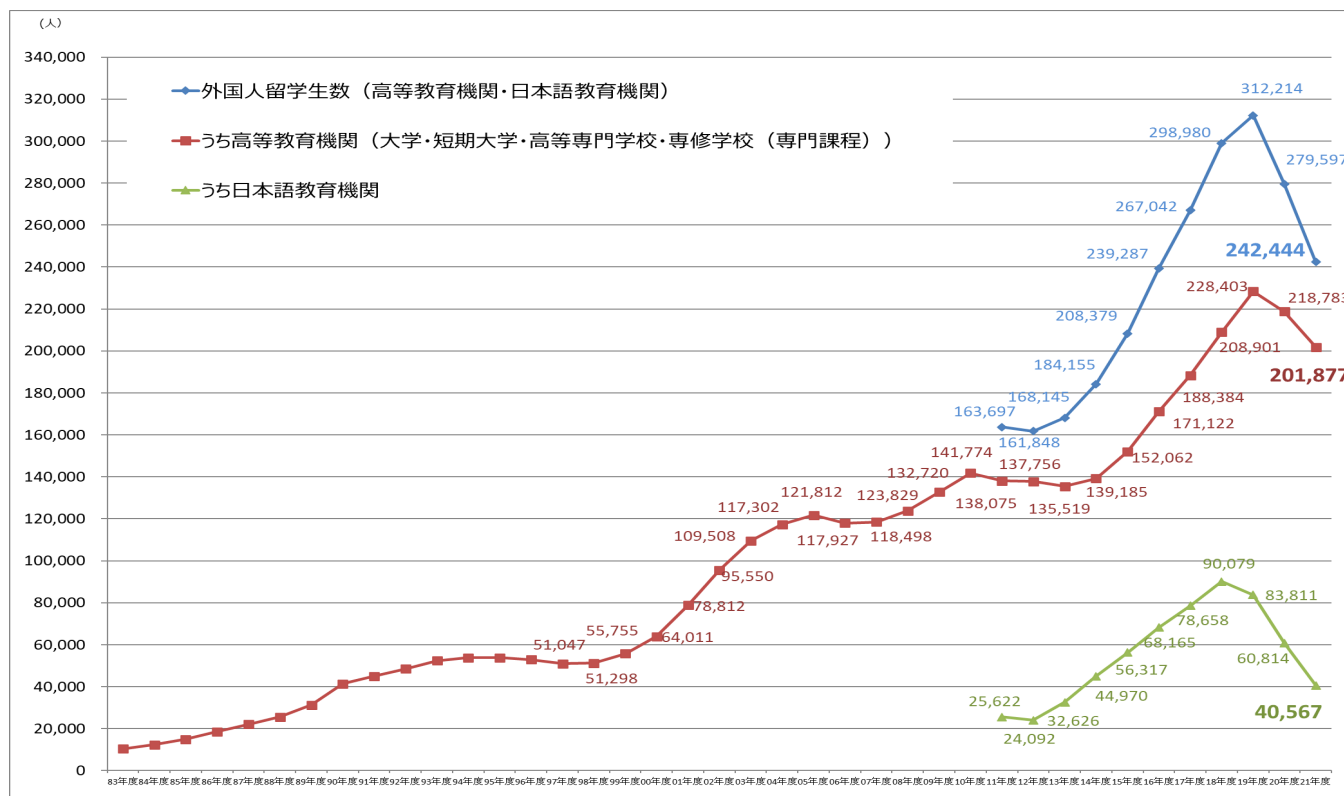
（独）日本学生支援機構では、毎年、外国人留学生の在籍状況や日本人学生の海外留学状況等の調査を行っており、最新の調査結果が取りまとめられましたので、お知らせします。また、文部科学省においてOECD等による統計をもとに、日本人の海外留学者数を集計して、最新の状況を取りまとめましたので併せて公表します。

1-1. 外国人留学生数

外国人留学生在籍状況調査によると、2021（令和3）年5月1日現在の外国人留学生数は242,444人（対前年度比37,153人（13.3%）減）でした。留学生数の多い国・地域は中国114,255人（対前年度比7,590人減）、ベトナム49,469人（対前年度比12,764人減）、ネパール18,825人（対前年比5,177人減）でした。留学生数には、新型コロナウイルス感染症の影響により、予定していた時期の渡日ができず、やむなく海外現地でオンライン授業等を受講していた学生も含まれ、全体の9.1%（21,945人）を占めます。

日本への新規入国は、2020年度に一時期再開されたものの、その後変異株流行等により再び新規入国停止の措置が取られたことから、新規で入国する外国人留学生の多くが入国できず、大学等では非正規課程（短期受入れプログラム等）での受入れを中止したほか、日本語教育機関への影響が大きかったものと考えられます。一方で、大学の正規課程は国内機関からの進学者が多いため、影響がある程度限定的だったと考えられます。

図：外国人留学生数の推移



主な出身国 (地域) 別留学生数

(各年5月1日現在)

| No. | 国・地域 | 留学生数 | | 前年度比増減 | |
|-----|---------|---------|---------|----------|---------|
| | | 2021年度 | 2020年度 | 人数 | 増減率 |
| 1 | 中国 | 114,255 | 121,845 | △ 7,590 | △ 6.2% |
| 2 | ベトナム | 49,469 | 62,233 | △ 12,764 | △ 20.5% |
| 3 | ネパール | 18,825 | 24,002 | △ 5,177 | △ 21.6% |
| 4 | 韓国 | 14,247 | 15,785 | △ 1,538 | △ 9.7% |
| 5 | インドネシア | 5,792 | 6,199 | △ 407 | △ 6.6% |
| 6 | 台湾 | 4,887 | 7,088 | △ 2,201 | △ 31.1% |
| 7 | スリランカ | 3,762 | 5,238 | △ 1,476 | △ 28.2% |
| 8 | ミャンマー | 3,496 | 4,211 | △ 715 | △ 17.0% |
| 9 | バングラデシュ | 3,095 | 3,098 | △ 3 | △ 0.1% |
| 10 | モンゴル | 2,619 | 3,075 | △ 456 | △ 14.8% |
| - | その他 | 21,997 | 26,823 | △ 4,826 | △ 18.0% |
| | 合計 | 242,444 | 279,597 | △ 37,153 | △ 13.3% |

在学段階別留学生数

(各年5月1日現在)

| | | 2021年度 (人) | 2020年度 (人) | 前年度比 (人) | 前年度比 (%) |
|------------|----------------------|---------------|---------------|-------------|-------------|
| 大 学 | 博士課程 | 17,572 | 17,839 | △ 267 | △ 1.5 |
| | 修士課程（専門職学位課程含む） | 31,904 | 31,075 | 829 | 2.7 |
| | 大学院非正規 | 3,283 | 4,142 | △ 859 | △ 20.7 |
| | 学部・短大（専門職大学・短大含む） | 71,703 | 72,485 | △ 782 | △ 1.1 |
| | 学部・短大非正規（専門職大学・短大含む） | 4,343 | 10,169 | △ 5,826 | △ 57.3 |
| 大学 計 | | 128,805 | 135,710 | △ 6,905 | △ 5.1 |
| 高等専門学校 | | 453 | 423 | 30 | 7.1 |
| 専修学校（専門課程） | | 70,268 | 79,598 | △ 9,330 | △ 11.7 |
| 準備教育課程 | | 2,351 | 3,052 | △ 701 | △ 23.0 |
| 高等教育機関 計 | | 201,877 | 218,783 | △ 16,906 | △ 7.7 |
| 日本語教育機関 | | 40,567 | 60,814 | △ 20,247 | △ 33.3 |
| 総計 | | 242,444 | 279,597 | △ 37,153 | △ 13.3 |

(出典及び留学生の定義) (独) 日本学生支援機構 (JASSO) 「外国人留学生在籍状況調査」

本調査の対象は、各年5月1日時点において、在留資格「留学」により、我が国の大学（大学院を含む）、短期大学、高等専門学校、専修学校（専門課程）、我が国の大学に入学するための準備教育課程を設置する教育施設及び日本語教育機関に在籍している外国人学生をいう。入学に必要な手続等が完了し、在留資格認定証明書 (COE) が交付されたもの又は申請中のもので、入国意思があり、我が国の入国制限により2021年5月1日現在来日していない留学生を含む。

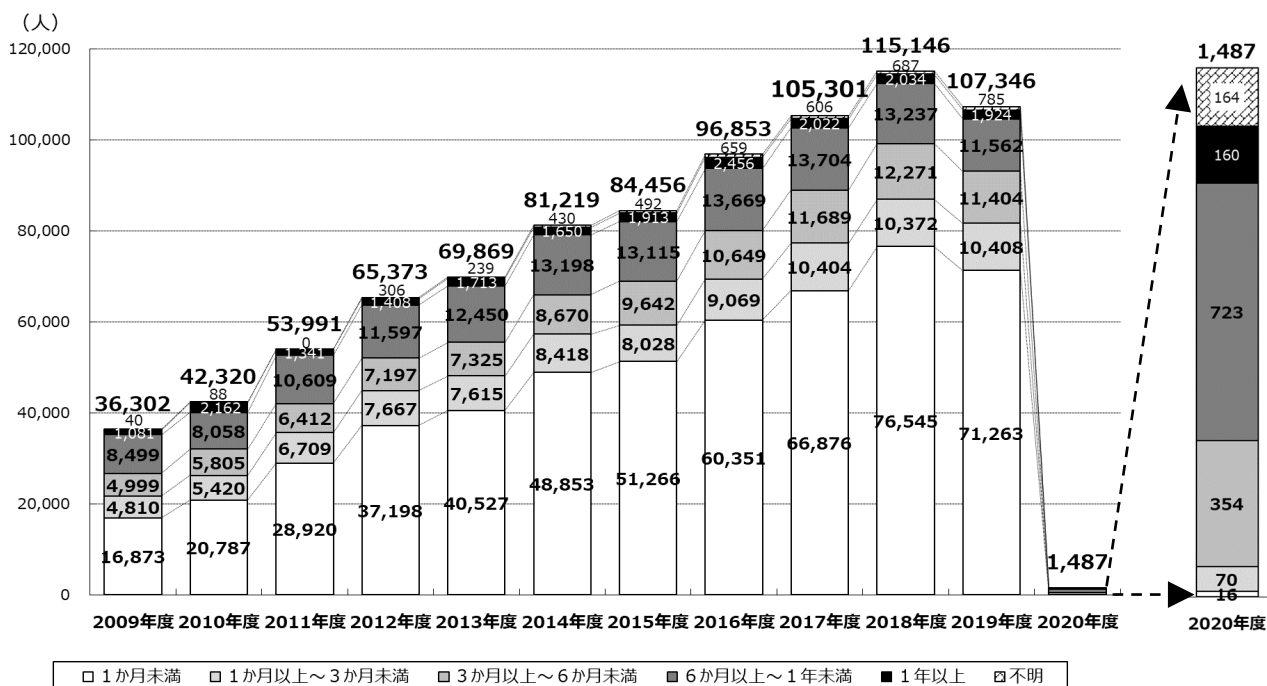
JASSO HP : <https://www.studyinjapan.go.jp/ja/statistics/zaiseki/index.html>

1-2. 日本人の海外留学者数

1) (独) 日本学生支援機構による調査

(独) 日本学生支援機構が実施している「日本人学生留学状況調査」によると、大学等が把握している日本人学生の海外留学状況は、2020 (令和2) 年度で、1,487人 (対前年度比 105,859人 (98.6%) 減) でした。これは、新型コロナウイルス感染症の世界的な拡大の影響により、留学先の国・地域側の入国制限措置等のため、留学を断念・延期したことや、留学先大学等が、受入れを中止・延期又はオンラインのみによる授業となり渡航が不要になったことや、留学先国・地域の感染拡大状況や外務省が発出する「感染症危険情報レベル」が全世界的にレベル2 (不要不急の渡航取りやめ) 以上に指定されていることなどを考慮したことが影響していると考えられます。留学生数の多い国・地域は、韓国 265人 (対前年度比 6,970人減)、アメリカ合衆国 240人 (対前年度比 17,898人減)、カナダ 189人 (対前年度比 9,135人減)、オーストラリア 109人 (対前年度比 9,485人減)、英国 89人 (対前年度比 6,629人減) でした。

①留学期間別留学生数の推移



②主な留学先・留学生数

(単位: 人)

| No. | 国・地域 | 留学生数 | | 前年度比増減 | |
|-----|---------|--------|---------|-----------|---------|
| | | 2020年度 | 2019年度 | 人数 | 増減率 |
| 1 | 韓 国 | 265 | 7,235 | △ 6,970 | △ 96.3% |
| 2 | アメリカ合衆国 | 240 | 18,138 | △ 17,898 | △ 98.7% |
| 3 | カナダ | 189 | 9,324 | △ 9,135 | △ 98.0% |
| 4 | オーストラリア | 109 | 9,594 | △ 9,485 | △ 98.9% |
| 5 | 英 国 | 89 | 6,718 | △ 6,629 | △ 98.7% |
| 6 | ド イ ツ | 55 | 3,395 | △ 3,340 | △ 98.4% |
| 7 | フィリピン | 54 | 4,575 | △ 4,521 | △ 98.8% |
| 7 | 台 湾 | 54 | 4,894 | △ 4,840 | △ 98.9% |
| 9 | マ ル タ | 39 | 362 | △ 323 | △ 89.2% |
| 10 | フ ラ ンス | 33 | 3,197 | △ 3,164 | △ 99.0% |
| - | そ の 他 | 360 | 39,914 | △ 39,554 | △ 99.1% |
| | 合 計 | 1,487 | 107,346 | △ 105,859 | △ 98.6% |

(出典及び留学生の定義) (独) 日本学生支援機構(JASSO)「日本人学生留学状況調査」
 対象は、日本国内の高等教育機関に在籍する学生等で、日本国内の大学等と諸外国の大学等との学生交流に関する協定等に基づき、教育又は研究を目的として、海外の大学等で留学を開始した者及び、在籍学校において把握している限りにおいて、協定に基づかない留学をした者。短期の交換留学等も含む。
 JASSO HP: <https://www.studyinjapan.go.jp/ja/statistics/nippon/index.html>

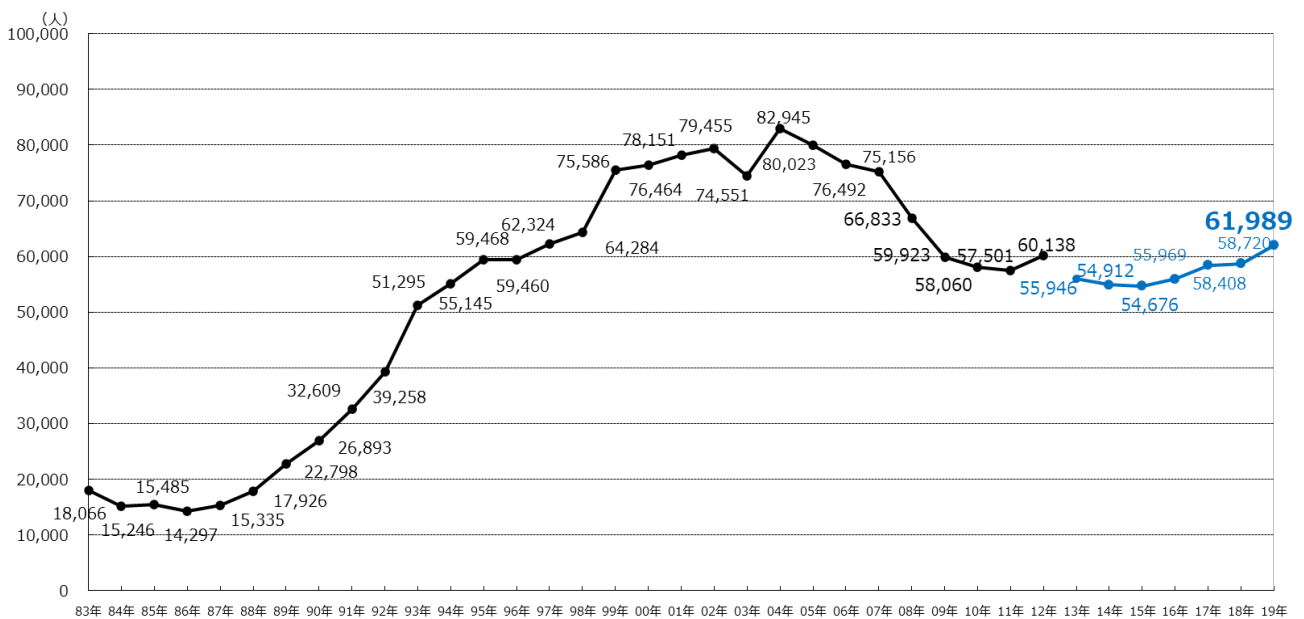
2) OECD 等による統計

OECD、ユネスコ、米国国際教育研究所(IIE)等の 2019 (令和元) 年統計による海外の機関が把握している、主に学位取得を目的とする日本人の海外留学者数を集計したところ、61,989 人 (対前年比3,269 人(5.6%)増)であり、留学者数の多い国・地域は、アメリカ合衆国 17,554 人、中国 15,913 人、台湾 11,064 人でした。

(注) OECD 加盟国については、OECD が公表している「図表でみる教育 (Education at a Glance)」、その他の国・地域については、ユネスコ統計局による統計や Institute of International Education (IIE) 「Open Doors」等、各国等が発表している数値をもとにしており、調査時点や調査対象は、国・地域によって異なります。

また、受入れ国の特定の日または特定の期間の在学者情報から収集したものであり、留学期間が1年に満たない学生や在学を必要としない交換留学プログラムに参加する学生も多いことから、実際の留學生数は報告される人数よりも多い可能性があります。

① 留学者数の推移



※2012 年統計までは、外国人学生 (受入れ国の国籍を持たない学生) が対象だったが、2013 年統計より、高等教育機関に在籍する外国人留學生 (勉強を目的として前居住国・出身国から他の国に移り住んだ学生) が対象となったため、比較ができなくなっている。

②主な留学先・留学者数

(単位：人)

| No. | 国・地域 | 留学者数 | | 前年比増減 | |
|-----|---------|--------|--------|-------|--------|
| | | 2019年 | 2018年 | 人数 | 増減率 |
| 1 | アメリカ合衆国 | 17,554 | 18,105 | △ 551 | △ 3.0% |
| 2 | 中国 | 15,913 | 14,230 | 1,683 | 11.8% |
| 3 | 台湾 | 11,064 | 9,196 | 1,868 | 20.3% |
| 4 | オーストラリア | 2,874 | 2,429 | 445 | 18.3% |
| 5 | イギリス | 2,684 | 2,670 | 14 | 0.5% |
| 6 | ドイツ | 1,930 | 1,916 | 14 | 0.7% |
| 7 | カナダ | 1,698 | 1,783 | △ 85 | △ 4.8% |
| 8 | 韓国 | 1,661 | 1,558 | 103 | 6.6% |
| 9 | ブラジル | 1,372 | 1,273 | 99 | 7.8% |
| 10 | フランス | 1,161 | 1,195 | △ 34 | △ 2.8% |
| - | その他 | 4,078 | 4,365 | △ 287 | △ 6.6% |
| | 合計 | 61,989 | 58,720 | 3,269 | 5.6% |

(出典及び留学生の定義)

・ OECD「Education at a Glance」及びユネスコ統計局

2013年統計より、高等教育機関に在籍する外国人留学生（勉学を目的として前居住国・出身国から他の国に移り住んだ学生）が対象。2012年統計までは、外国人学生（受入れ国の国籍を持たない学生）が対象。2012年統計までは、外国人学生（受入れ国の国籍を持たない学生）が対象。

・ IIE「Open Doors」

アメリカ合衆国の高等教育機関に在籍している、アメリカ市民（永住権を有する者を含む）以外の者。

・ 中国教育部

学生ビザ（Xビザ《留学期間が180日以上》）又は訪問ビザ（滞在180日未満）等で中国の大学に在学している者。

・ 台湾教育部

台湾の高等教育機関に在籍している者（短期留学生を含む）。

・ インドネシア教育文化研究技術省

<担当> 高等教育局学生・留学生課留学生交流室
政策調査係 (内線 3433)
電話：03-5253-4111 (代表)