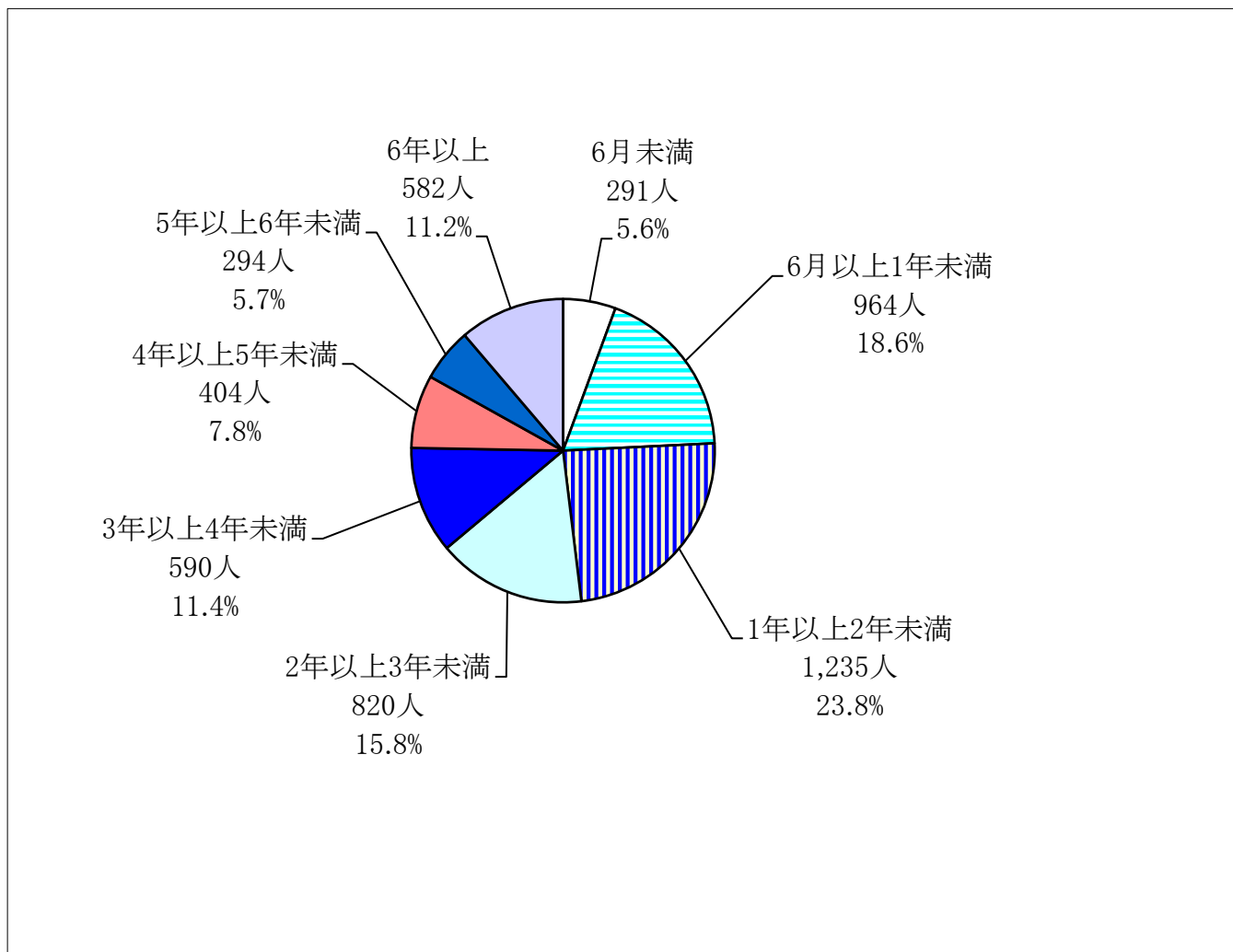


1-15. 精神疾患による休職者の状況(教育職員)

(1)精神疾患による休職発令時点での所属校における勤務年数(教育職員)



(単位:人)

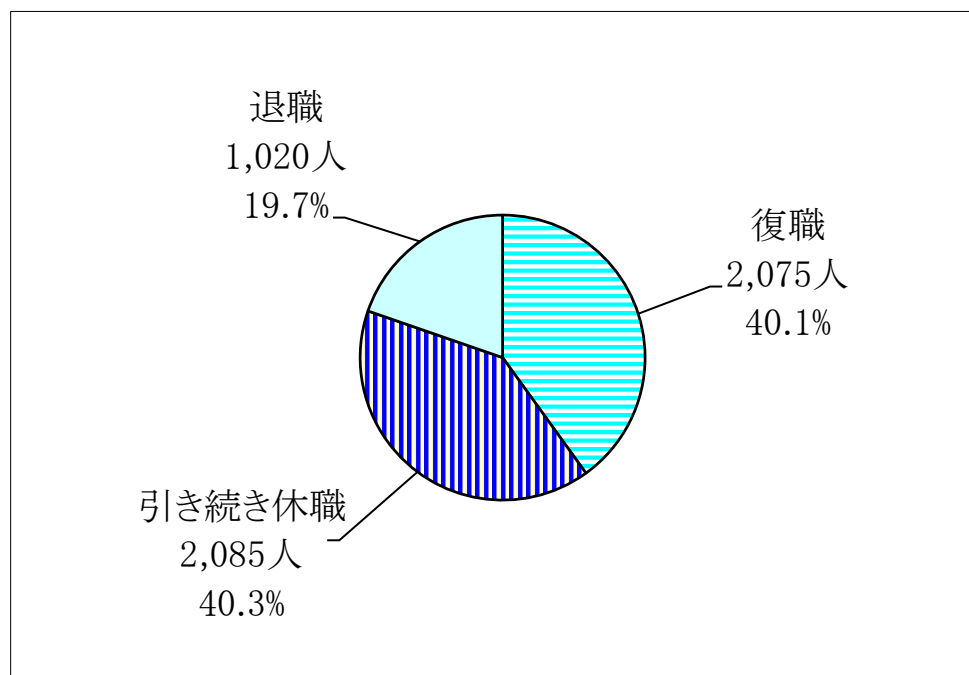
休職発令時点における所属校勤務年数	6月未満	6月以上1年未満	1年以上2年未満	2年以上3年未満	3年以上4年未満	4年以上5年未満	5年以上6年未満	6年以上	合計
精神疾患による休職者数(A)	291	964	1,235	820	590	404	294	582	5,180
	5.6%	18.6%	23.8%	15.8%	11.4%	7.8%	5.7%	11.2%	—
うち過去1年以内に精神疾患による休職期間(現在の休職を除く)がある者(B)	46	104	193	144	106	81	56	121	851
精神疾患による休職者数に占める過去1年以内に精神疾患による休職期間(現在の休職を除く)がある者の割合(B/A)	15.8%	10.8%	15.6%	17.6%	18.0%	20.0%	19.0%	20.8%	16.4%

過去1年以内に精神疾患による休職期間(現在の休職を除く)がある者の推移

	平成29年度(前回調査)	令和2年度
人数	531	851
精神疾患による休職者数全体に占める割合	10.5%	16.4%

1-15. 精神疾患による休職者の状況(教育職員)

(2) 精神疾患による休職者の休職発令後の状況(教育職員)



精神疾患による休職者の休職発令後の状況内訳

(単位:人)

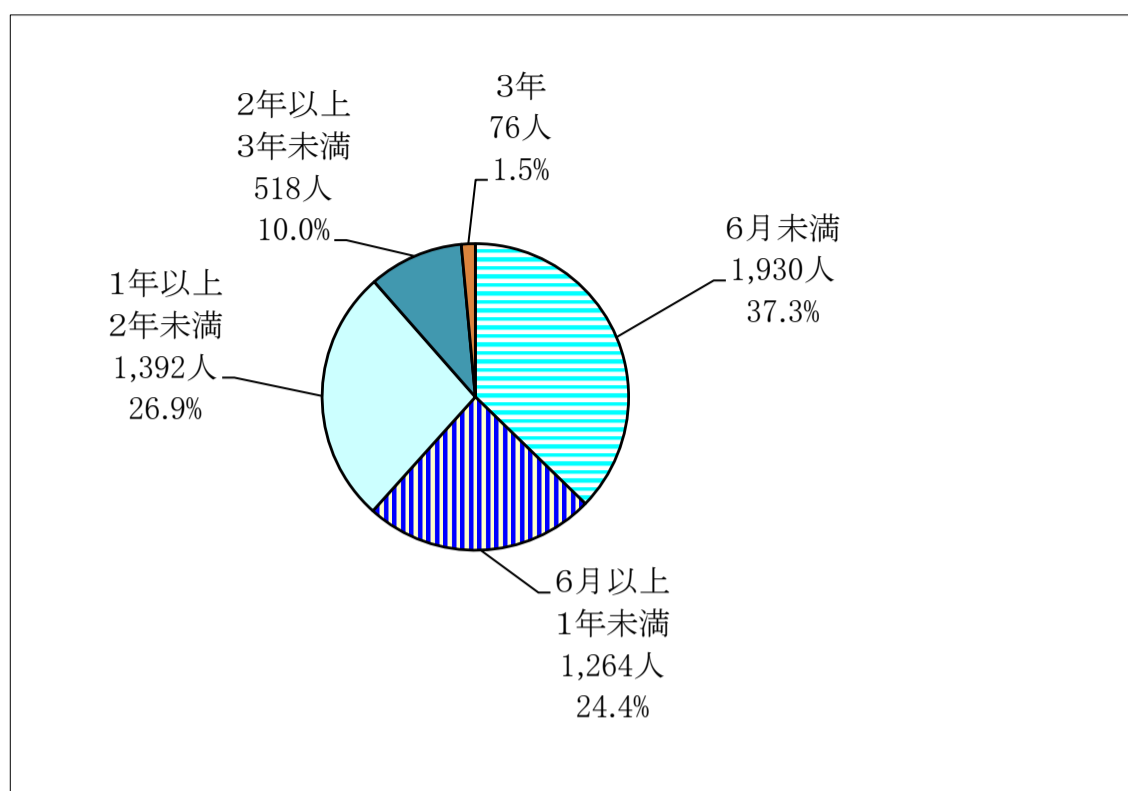
令和2年度中新規に休職発令された者(A)	令和3年4月1日現在の状況			
	復職	引き続き休職	退職	合計
	1,131	1,398	495	3,024
	37.4%	46.2%	16.4%	—
令和元年度中又はそれ以前に休職発令され、令和2年度も引き続き休職となっている者(B)	令和3年4月1日現在の状況			
	復職	引き続き休職	退職	合計
	944	687	525	2,156
	43.8%	31.9%	24.4%	—
上記の合計(A+B)				
	復職	引き続き休職	退職	合計
	2,075	2,085	1,020	5,180
	40.1%	40.3%	19.7%	—

新規に休職発令された者の推移

	平成29年度 (前回調査)	令和2年度
人数	3,087	3,024
精神疾患による休職者数全体に占める割合	60.8%	58.4%

1-15. 精神疾患による休職者の状況(教育職員)

(3)精神疾患による休職者の令和3年4月1日現在における病気休職期間(教育職員)



精神疾患による休職者の令和3年4月1日現在における病気休職期間

6月未満	6月以上1年未満	1年以上2年未満	2年以上3年未満	3年	合計
1,930人	1,264人	1,392人	518人	76人	5,180人
37.3%	24.4%	26.9%	10.0%	1.5%	—

すでに復職した者や退職した者については休職していた期間、令和3年4月1日現在で休職中の者についてはその時点までの休職期間で整理している。