

**端末利活用状況等の実態調査
(令和3年7月末時点)
(確定値)**

令和3年10月
文部科学省初等中等教育局
修学支援・教材課

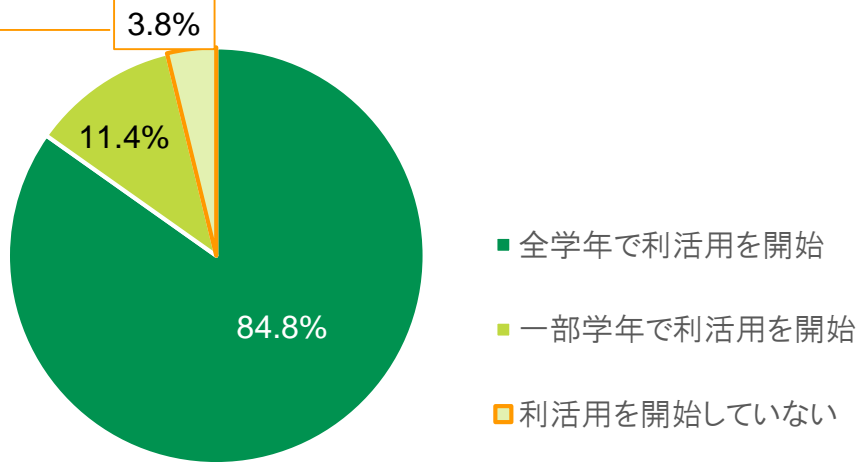
① 端末の利活用の開始状況

【調査の概要】

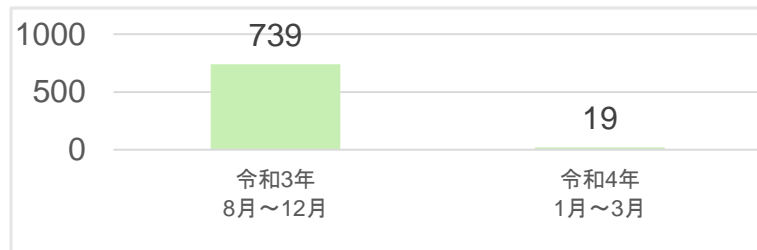
- ・ 公立の小学校、中学校、義務教育学校、中等教育学校(前期課程)及び特別支援学校(小学部・中学部)の端末の活用等の状況(令和3年7月末時点)
- ・ 対象自治体等数:1,812自治体等 ※「自治体等」とは都道府県、市区町村、一部事務組合を含む公立の義務教育段階の学校設置者
- ・ 対象学校数: 小学校等(小学校、義務教育学校第1学年～第6学年、特別支援学校小学部):19,787校、
中学校等(中学校、義務教育学校第7学年～第9学年、中等教育学校前期課程、特別支援学校中学部):10,157校
※ 端数処理の都合上、合計が100%に一致しないものがある。

全国の公立の小学校等の96.2%、中学校等の96.5%が、「全学年」または「一部の学年」で端末の利活用を開始

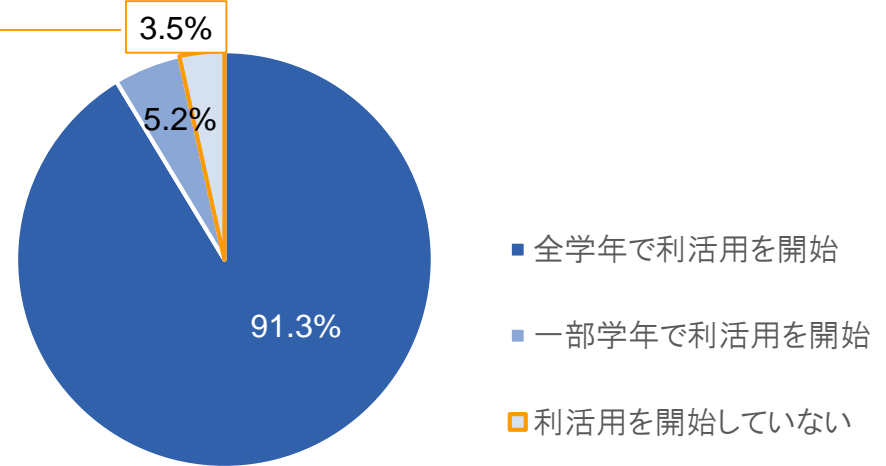
小学校等の端末の利活用開始状況(学校数)



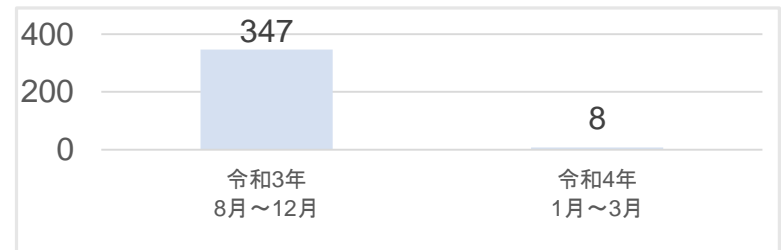
【「利活用を開始していない」を選択した場合、開始する予定時期】(学校数)



中学校等の端末の利活用開始状況(学校数)



【「利活用を開始していない」を選択した場合、開始する予定時期】(学校数)



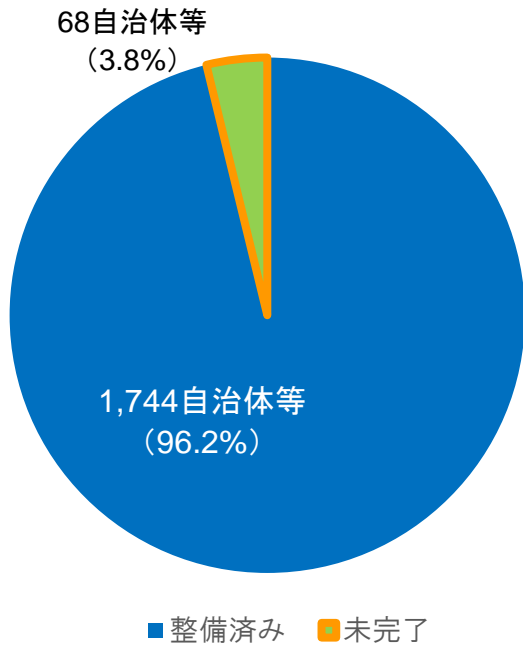
② 端末の整備状況

- 全自治体等のうち 1,744自治体等 (96.2%) が整備済み、68自治体等 (3.8%) が整備未完了。**
 以下の大部分の自治体においては、発達段階に応じて利活用場面を調整するなどの工夫を行い、活用が開始済み。
 - 当該調査における「学習者用端末」については、可動式端末（タブレット型・ノート型）に限定している。
 - 「整備完了」とは、児童生徒の手元に端末が渡り、インターネットの整備を含めて学校での利用が可能となる状態を指す。

- 義務教育段階※における学習者用端末 1 台当たりの児童生徒数 1.0人**
※ 小学校、中学校、義務教育学校、中等教育学校(前期課程)、特別支援学校(小学部・中学部)

(参考) 「学校における教育の情報化の実態等に関する調査」における、小学校・中学校の学習者用端末 1 台当たりの児童生徒数
 (令和2年3月1日時点 : 6.6人、令和3年3月1日時点 : 1.3人)

全ての児童生徒が学習者用端末を
活用できる環境の整備状況 (自治体等数)



【令和3年8月から12月の間に整備完了予定 : 25自治体等】

奥州市(岩手県)、野田村(岩手県)、南三陸町(宮城県)、福島県、守谷市(茨城県)、桐生市(群馬県)、野田市(千葉県)、八千代市(千葉県)、足立区(東京都)、横須賀市(神奈川県)、長野市(長野県)、一宮市(愛知県)、倉吉市(鳥取県)、島根県、雲南市(島根県)、中土佐町(高知県)、佐賀市(佐賀県)、嬉野市(佐賀県)、上峰町(佐賀県)、嘉島町(熊本県)、串間市(宮崎県)、美郷町(宮崎県)、霧島市(鹿児島県)、久米島町(沖縄県)、石垣市(沖縄県)

【令和4年1月から3月の間に整備完了予定 : 24自治体等】

北広島市(北海道)、猪苗代町(福島県)、茨城県、群馬県、市川市(千葉県)、神奈川県、軽井沢町(長野県)、王滝村(長野県)、飛騨市(岐阜県)、下呂市(岐阜県)、浜松市(静岡県)、三重県、日野町(滋賀県)、大阪府、北栄町(鳥取県)、隠岐の島町(島根県)、下松市(山口県)、四万十町(高知県)、松浦市(長崎県)、南島原市(長崎県)、鹿児島市(鹿児島県)、屋久島町(鹿児島県)、今帰仁村(沖縄県)、渡名喜村(沖縄県)

【令和4年4月以降に整備完了予定 : 19自治体等】

江別市(北海道)、千歳市(北海道)、恵庭市(北海道)、新得町(北海道)、青森市(青森県)、むつ市(青森県)、横手市(秋田県)、高島町(山形県)、須賀川市(福島県)、相馬市(福島県)、千葉県、富里市(千葉県)、高浜町(福井県)、静岡市(静岡県)、大府市(愛知県)、御坊市(和歌山県)、大津市(滋賀県)、長浜市(滋賀県)、神崎市(佐賀県)

※ 以上の自治体には、教育のICT化に向けた環境整備5か年計画(2018~2022年度)を踏まえて整備を進めている自治体を含む。

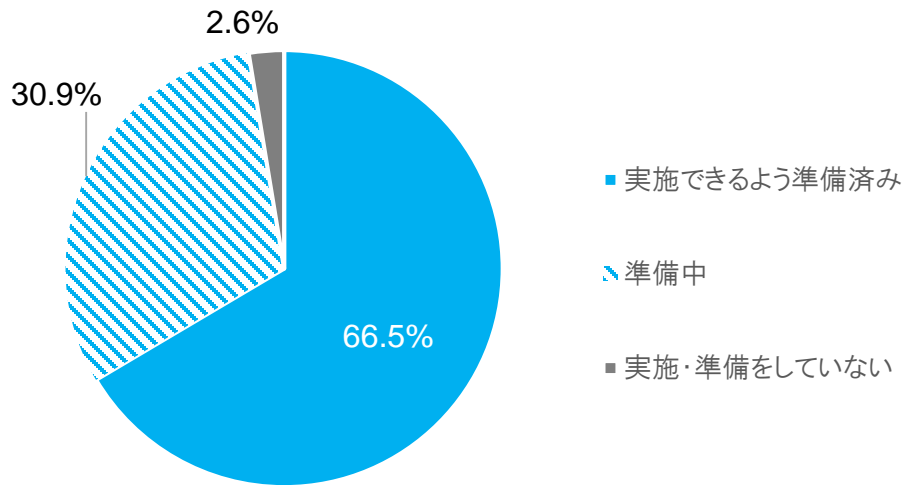
<納品未完了の主な理由>

- 需給状況のひっ迫により、一部の台数を先行して調達
- 全台数の予算確保が困難であったため、一部の台数を先行して調達 等

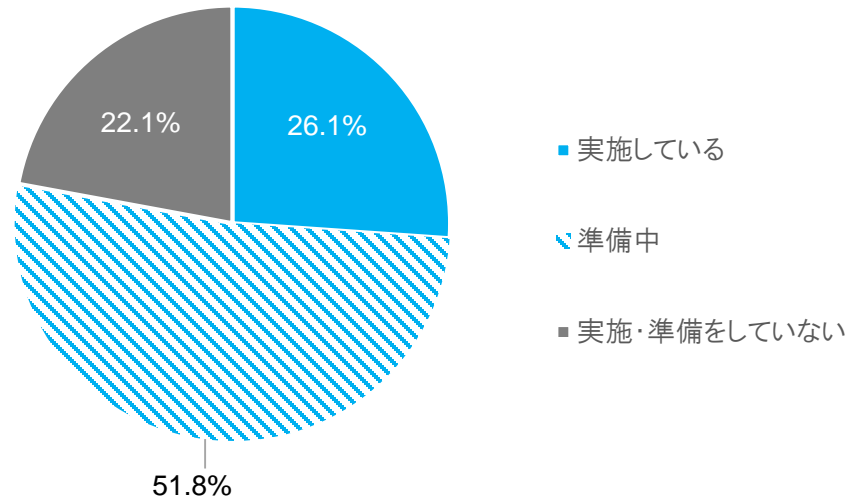
③ 端末の持ち帰り・OS別割合・破損時の対応状況

確定値

非常時の端末の持ち帰り学習の実施状況（学校数）



平常時の端末の持ち帰り学習の実施状況（学校数）



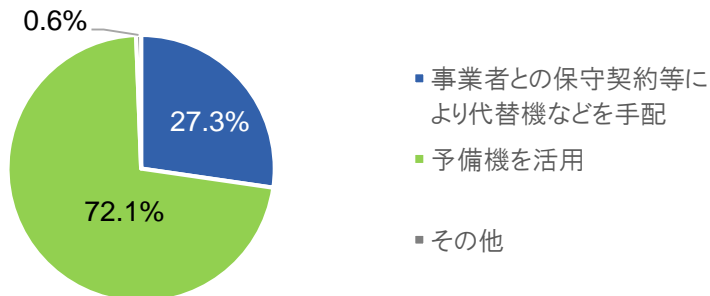
【参考】 端末破損・紛失時の対応等

<破損・紛失台数※>

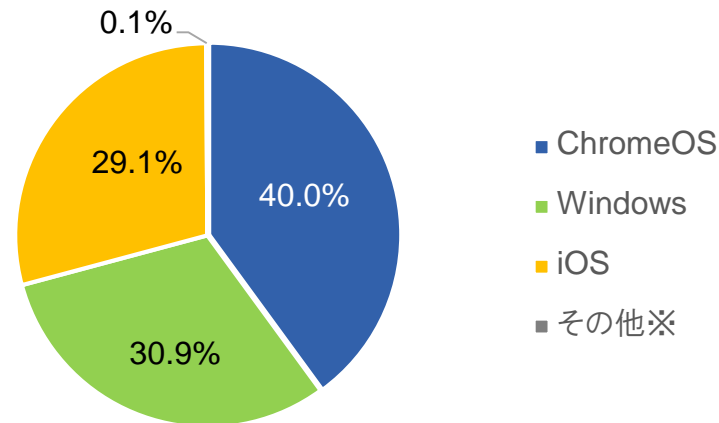
破損・紛失台数 (端末整備台数 (9,459,698台) に対する割合)	19,228台 (0.2%)
---	-------------------

※令和3年4月1日から7月末までの期間に破損・紛失した端末の台数

<端末の破損・紛失時の対応（自治体数等）>



【参考】 整備済み端末に対するOSごとの割合（台数）



※その他にはAndroid、MacOSを含む