

令和4年度国公立大学入学者選抜の概要

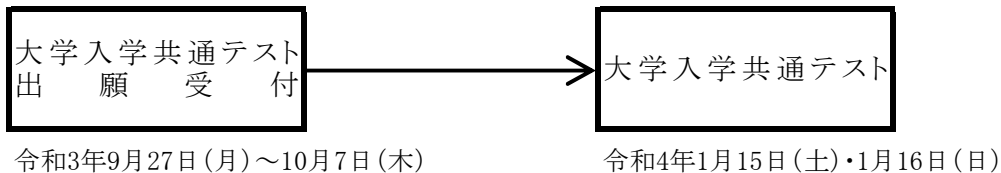
令和3年9月

区 分	令 和 4 年 度						令 和 3 年 度					
	国 立		公 立		計		国 立		公 立		計	
入学者選抜の実施 大 学 ・ 学 部 数 《 募 集 人 員 》	大 学	学 部	大 学	学 部	大 学	学 部	大 学	学 部	大 学	学 部	大 学	学 部
	82	401	94	209	176	610	82	400	92	207	174	607
	《 94,901 》		《 32,429 》		《 127,330 》		《 95,097 》		《 32,122 》		《 127,219 》	
1. 一 般 選 抜												
試験日程別 大 学 ・ 学 部 数												
分離・分割方式	82	392	90	202	172	594	82	392	90	202	172	594
	(100.0)	(97.8)	(95.7)	(96.7)	(97.7)	(97.4)	(100.0)	(98.0)	(97.8)	(97.6)	(98.9)	(97.9)
前期日程	82	391	87	192	169	583	82	391	87	191	169	582
	(100.0)	(97.5)	(92.6)	(91.9)	(96.0)	(95.6)	(100.0)	(97.8)	(94.6)	(92.3)	(97.1)	(95.9)
後期日程	72	282	63	138	135	420	72	283	65	141	137	424
	(87.8)	(70.3)	(67.0)	(66.0)	(76.7)	(68.9)	(87.8)	(70.8)	(70.7)	(68.1)	(78.7)	(69.9)
中期日程	—	—	24	32	24	32	—	—	22	30	22	30
			(25.5)	(15.3)	(13.6)	(5.2)			(23.9)	(14.5)	(12.6)	(4.9)
別 日 程	—	—	4	6	4	6	—	—	2	4	2	4
			(4.3)	(2.9)	(2.3)	(1.0)			(2.2)	(1.9)	(1.1)	(0.7)
個別学力検査等												
小 論 文	65	169	67	100	132	269	64	170	67	102	131	272
	(79.3)	(42.1)	(71.3)	(47.8)	(75.0)	(44.1)	(78.0)	(42.5)	(72.8)	(49.3)	(75.3)	(44.8)
総 合 問 題	26	40	18	23	44	63	27	40	19	25	46	65
	(31.7)	(10.0)	(19.1)	(11.0)	(25.0)	(10.3)	(32.9)	(10.0)	(20.7)	(12.1)	(26.4)	(10.7)
面 接	68	177	61	93	129	270	68	175	63	95	131	270
	(82.9)	(44.1)	(64.9)	(44.5)	(73.3)	(44.3)	(82.9)	(43.8)	(68.5)	(45.9)	(75.3)	(44.5)
実 技 検 査	45	49	15	19	60	68	46	51	15	19	61	70
	(54.9)	(12.2)	(16.0)	(9.1)	(34.1)	(11.1)	(56.1)	(12.8)	(16.3)	(9.2)	(35.1)	(11.5)
リ ス ニ ン グ	8	18	3	4	11	22	8	18	2	3	10	21
	(9.8)	(4.5)	(3.2)	(1.9)	(6.3)	(3.6)	(9.8)	(4.5)	(2.2)	(1.4)	(5.7)	(3.5)
2 段 階 選 抜 実 施 予 告 大 学	49	138	21	52	70	190	48	136	20	47	68	183
	(59.8)	(34.4)	(22.3)	(24.9)	(39.8)	(31.1)	(58.5)	(34.0)	(21.7)	(22.7)	(39.1)	(30.1)
2. 専 門 学 科 ・ 総 合 学 科 卒 業 生 選 抜	2	2	1	1	3	3	2	2	1	1	3	3
	(2.4)	(0.5)	(1.1)	(0.5)	(1.7)	(0.5)	(2.4)	(0.5)	(1.1)	(0.5)	(1.7)	(0.5)
3. 総 合 型 選 抜	64	258	38	77	102	335	63	250	36	74	99	324
	(78.0)	(64.3)	(40.4)	(36.8)	(58.0)	(54.9)	(76.8)	(62.5)	(39.1)	(35.7)	(56.9)	(53.4)
共通テストを課す	44	136	9	13	53	149	43	132	11	15	54	147
	(53.7)	(33.9)	(9.6)	(6.2)	(30.1)	(24.4)	(52.4)	(33.0)	(12.0)	(7.2)	(31.0)	(24.2)
共通テストを免除	55	174	34	67	89	241	54	170	31	61	85	231
	(67.1)	(43.4)	(36.2)	(32.1)	(50.6)	(39.5)	(65.9)	(42.5)	(33.7)	(29.5)	(48.9)	(38.1)
4. 学 校 推 薦 型 選 抜	77	283	93	203	170	486	76	279	91	199	167	478
	(93.9)	(70.6)	(98.9)	(97.1)	(96.6)	(79.7)	(92.7)	(69.8)	(98.9)	(96.1)	(96.0)	(78.7)
共通テストを課す	62	181	37	78	99	259	60	177	38	77	98	254
	(75.6)	(45.1)	(39.4)	(37.3)	(56.3)	(42.5)	(73.2)	(44.3)	(41.3)	(37.2)	(56.3)	(41.8)
共通テストを免除	58	163	81	162	139	325	58	161	79	160	137	321
	(70.7)	(40.6)	(86.2)	(77.5)	(79.0)	(53.3)	(70.7)	(40.3)	(85.9)	(77.3)	(78.7)	(52.9)
5. 帰 国 生 徒 選 抜	48	142	37	99	85	241	50	145	38	93	88	238
	(58.5)	(35.4)	(39.4)	(47.4)	(48.3)	(39.5)	(61.0)	(36.3)	(41.3)	(44.9)	(50.6)	(39.2)
6. 中 国 引 揚 者 等 生 徒 選 抜	1	1	3	7	4	8	1	1	2	5	3	6
	(1.2)	(0.2)	(3.2)	(3.3)	(2.3)	(1.3)	(1.2)	(0.3)	(2.2)	(2.4)	(1.7)	(1.0)
7. 社 会 人 選 抜	40	75	63	115	103	190	40	80	64	117	104	197
	(48.8)	(18.7)	(67.0)	(55.0)	(58.5)	(31.1)	(48.8)	(20.0)	(69.6)	(56.5)	(59.8)	(32.5)

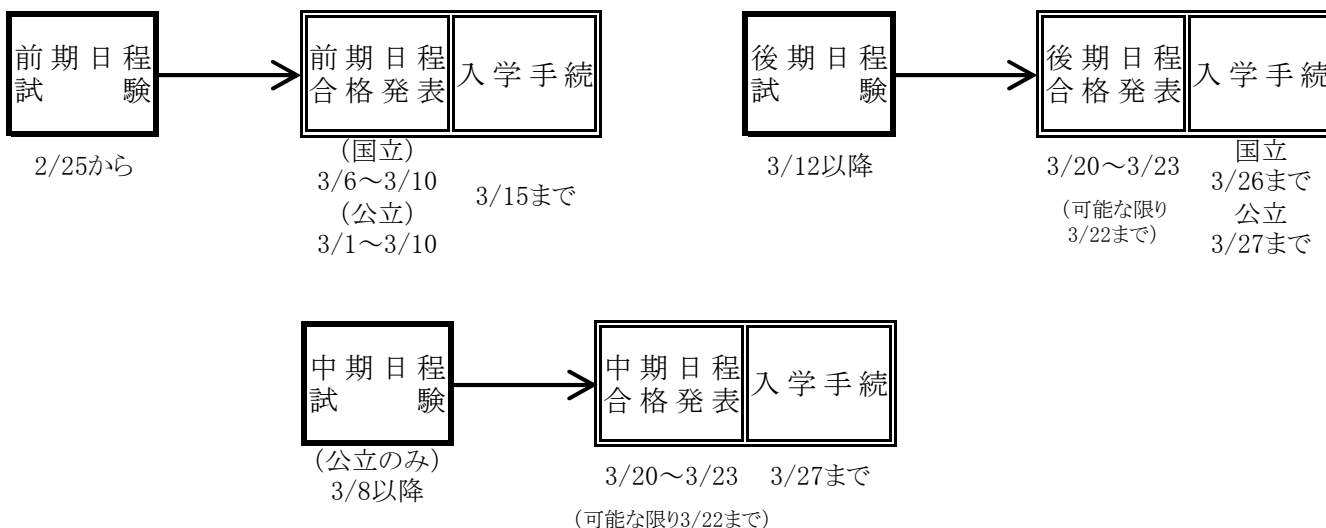
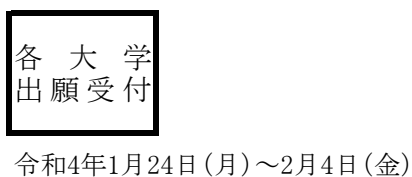
- (注) 1. 本表は、令和3年7月末現在で集計したものである。(設置認可申請中等の予定のものを含む。)
 2. 学部内の募集単位により選抜方法が異なる場合には、それぞれの箇所に計上している。
 3. () 書きは、入学者選抜実施大学・学部数に対する割合を示す。
 4. 別日程とは、一般選抜においては分離分割方式によらないで試験を実施するものを示す。以下の資料についても同様。
 5. 募集人員に外国人留学生を対象とする選抜分は含まない。

令和4年度国公立大学入学者選抜日程の概要

○ 大学入学共通テスト関係



○ 個別学力検査等関係



(注) 1. 前期日程試験に合格し入学手続をした者は、後期日程又は中期日程試験を受験しても合格者とはならない。

2. 国立大学は平成9年度、公立大学は平成11年度入学者選抜から、原則として分離・分割方式に統一。

(参 考)

令和4年度入学者選抜・大学別募集人員表

[国立]

(単位：人)

地区	大学名	前期	後期	総合型・学 校推薦型
北海道	北海道大学	1,881	438	159
	北海道教育大学	651	265	269
	室蘭工業大学	240	120	240
	小樽商科大学	300	70	135
	帯広畜産大学	160	35	55
	北見工業大学	153	133	124
	旭川医科大学	80	18	57
東北	弘前大学	699	171	425
	岩手大学	615	149	266
	東北大学	1,601	90	657
	宮城教育大学	203	41	101
	秋田大学	513	129	287
	山形大学	1,000	192	437
	福島大学	506	149	285
関東	茨城大学	864	449	232
	筑波大学	1,292	159	582
	筑波技術大学	38	0	52
	宇都宮大学	633	83	180
	群馬大学	629	131	338
	埼玉大学	940	429	151
	千葉大学	1,724	328	241
	東京大学	2,958	0	100
	東京医科歯科大学	202	25	48
	東京外国語大学	579	56	80
	東京芸術大学	471	0	0
	東京工業大学	930	0	98
	お茶の水女子大学	325	48	79
	東京学芸大学	722	162	126
	東京農工大学	475	249	97
	電気通信大学	349	250	121
	一橋大学	825	60	50
東京海洋大学	253	111	71	
横浜国立大学	866	466	281	
中部	新潟大学	1,340	291	596
	長岡技術科学大学	50	0	30
	上越教育大学	77	33	50
	富山大学	1,165	261	326
	金沢大学	1,573	0	190
	福井大学	429	246	180
	山梨大学	417	170	238
	信州大学	1,253	391	334
	岐阜大学	682	285	267
	静岡大学	1,052	488	396
	浜松医科大学	115	15	45
	名古屋大学	1,734	5	368
	名古屋工業大学	485	296	149
	愛知教育大学	507	92	260
	豊橋技術科学大学	45	0	25
	三重大学	809	280	206

地区	大学名	前期	後期	総合型・学 校推薦型
近畿	滋賀大学	356	194	230
	滋賀医科大学	105	0	50
	京都大学	2,606	20	145
	京都教育大学	169	29	102
	京都工芸繊維大学	344	159	80
	大阪大学	2,878	0	360
	大阪教育大学	527	171	152
	神戸大学	1,929	372	229
	兵庫教育大学	80	30	50
	奈良教育大学	156	59	40
奈良女子大学	254	105	116	
和歌山大学	510	210	170	
中国・四国	鳥取大学	709	198	232
	島根大学	610	168	376
	岡山大学	1,441	175	506
	広島大学	1,749	266	296
	山口大学	1,170	319	428
	徳島大学	715	183	376
	鳴門教育大学	67	16	17
	香川大学	689	150	366
	愛媛大学	1,090	209	458
高知大学	629	73	353	
九州	九州工業大学	453	187	301
	福岡教育大学	381	82	152
	九州大学	1,984	259	288
	佐賀大学	689	249	340
	長崎大学	1,034	204	296
	熊本大学	1,166	132	357
	大分大学	617	182	261
	宮崎大学	605	210	210
	鹿児島大学	1,252	256	375
	鹿屋体育大学	85	0	85
琉球大学	994	220	311	
計	82 大学	63,453	12,946	18,192

[公立]

(単位：人)

地区	大学名	前期	中期	後期	総合型・学校推薦型
北海道	札幌医科大学	147	0	0	53
	公立ほこだて未来大学	135	0	25	80
	釧路公立大学	65	125	0	105
	名寄市立大学	95	0	19	76
	札幌市立大学	105	0	0	70
	公立千歳科学技術大学	125	55	0	60
東北	青森公立大学	130	0	10	160
	青森県立保健大学	106	0	20	86
	岩手県立大学	218	0	59	163
	宮城大学	210	0	42	140
	秋田県立大学	195	0	72	123
	国際教養大学	-	-	-	75
	秋田公立美術大学	40	30	0	30
	山形県立保健医療大学	59	0	0	44
	山形県立米沢栄養大学	24	0	4	14
	福島県立医科大学	206	0	10	143
	会津大学	174	0	0	66
関東	茨城県立医療大学	82	0	20	68
	高崎経済大学	340	240	100	195
	前橋工科大学	180	24	0	60
	群馬県立女子大学	113	0	20	67
	群馬県立県民健康科学大学	65	0	0	50
	埼玉県立大学	197	0	40	158
	千葉県立保健医療大学	92	0	0	88
	東京都立大学	887	0	207	434
	横浜市立大学	595	0	5	300
	神奈川県立保健福祉大学	100	0	15	98
中部	新潟県立看護大学	50	0	10	30
	新潟県立大学	-	-	-	90
	長岡造形大学	100	30	0	100
	三条市立大学	56	16	0	8
	富山県立大学	307	0	46	142
	公立小松大学	122	58	0	60
	石川県立大学	60	0	36	24
	金沢美術工芸大学	0	137	0	13
	石川県立看護大学	40	0	10	30
	福井県立大学	180	0	120	130
	敦賀市立看護大学	25	0	10	15
	都留文科大学	118	244	0	368
	山梨県立大学	148	0	19	93
	公立諏訪東京理科大学	152	48	0	100
	長野県立大学	125	31	0	84
	長野県看護大学	40	8	0	32
	長野大学	109	80	0	151
	岐阜薬科大学	0	78	0	42
	岐阜県立看護大学	50	0	0	30
	静岡県立大学	328	80	34	173

地区	大学名	前期	中期	後期	総合型・学校推薦型
近畿	静岡文化芸術大学	216	0	30	74
	静岡県立農林環境専門職大学	12	0	0	12
	名古屋市立大学	417	82	174	186
	愛知県立芸術大学	0	0	187	8
	愛知県立大学	511	0	54	145
	三重県立看護大学	50	0	10	40
	滋賀県立大学	292	0	175	133
畿	京都市立芸術大学	135	0	65	0
	京都府立大学	268	0	48	138
	京都府立医科大学	145	0	0	47
	福知山公立大学	110	0	20	70
	大阪公立大学	1,730	442	270	395
	神戸市外国語大学	286	0	85	39
	神戸市看護大学	55	0	15	25
	兵庫県立大学	559	155	211	337
	芸術文化観光専門職大学	-	-	-	40
	奈良県立医科大学	72	0	53	73
中国・四国	奈良県立大学	65	50	0	30
	和歌山県立医科大学	189	0	10	81
	公立鳥取環境大学	135	0	15	150
	島根県立大学	245	0	30	185
	岡山県立大学	169	61	19	121
	新見公立大学	99	5	8	68
	県立広島大学	251	0	66	173
	尾道市立大学	153	0	50	97
	広島市立大学	225	0	67	98
	福山市立大学	175	0	50	25
	叡啓大学	-	-	-	70
	下関市立大学	130	180	0	130
	山口県立大学	139	0	26	149
	山陽小野田市立山口東京理科大学	80	90	0	150
	香川県立保健医療大学	35	0	10	45
愛媛県立医療技術大学	57	0	5	36	
九州	高知県立大学	182	0	21	117
	高知工科大学	275	0	60	185
	北九州市立大学	725	0	166	500
	九州歯科大学	94	0	0	26
	福岡女子大学	129	0	43	48
	福岡県立大学	130	0	40	70
	長崎県立大学	377	0	121	232
	熊本県立大学	211	0	142	127
	大分県立看護科学大学	40	0	10	30
	宮崎公立大学	90	0	30	80
宮崎県立看護大学	50	0	10	40	
名桜大学	210	0	25	205	
沖縄県立芸術大学	63	0	10	32	
沖縄県立看護大学	50	0	5	23	
計	94 大学	16,326	2,349	3,389	9,806

[合計]

区分	前期日程	中期日程	後期日程	総合・推薦	合計
国立	63,453	-	12,946	18,192	94,591
公立	16,326	2,349	3,389	9,806	31,870
合計	79,779	2,349	16,335	27,998	126,461

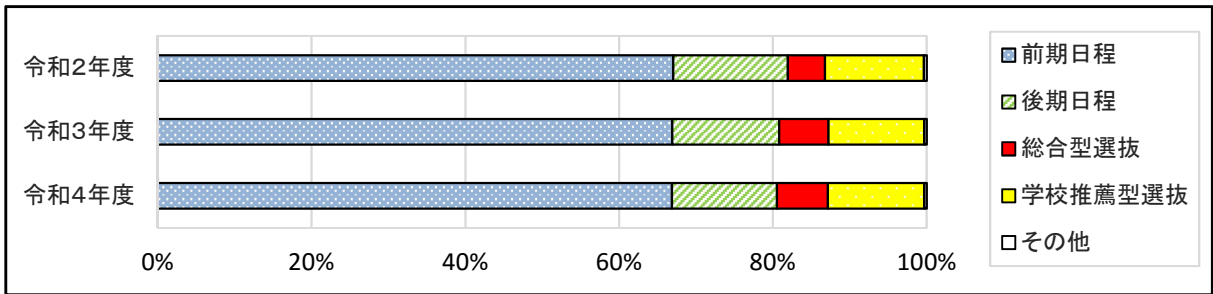
- (注) 1. 上記各表の人数は、令和3年7月末現在の募集人員であり、予定のものを含んでいる。
 2. 上記各表の人数にはその他入試区分の募集人員(国立310人、公立141人)が含まれない。
 3. 上記公立の人数には、別日程で一般選抜を実施する国際教養大学の募集人員100人(A日程：55人、B日程：40人、C日程：5人)、新潟県立大学の募集人員268人(A日程：155人、B日程：80人、C日程：33人)、叡啓大学の募集人員10人(A日程：10人)、芸術文化観光専門職大学の募集人員40人(A日程：35人、B日程：5人)は含まない。
 4. 名古屋大学は、医学部地域枠・研究医枠の定員増の延長申請中。
 5. 大阪公立大学は、令和4年4月に設置予定。

参 考 資 料

1. 国公立大学の募集人員の推移
2. 総合型選抜を実施する大学・学部数等の状況
 - (1) 実施大学・学部数の推移
 - (2) 募集人員の推移
 - (3) 実施率・募集人員の推移
 - (4) 総合型選抜を実施する大学・学部等
3. 学校推薦型選抜を実施する大学・学部数等の状況
 - (1) 実施大学・学部数の推移
 - (2) 募集人員の推移
 - (3) 実施率・募集人員の推移

1. 国公立大学の募集人員の推移

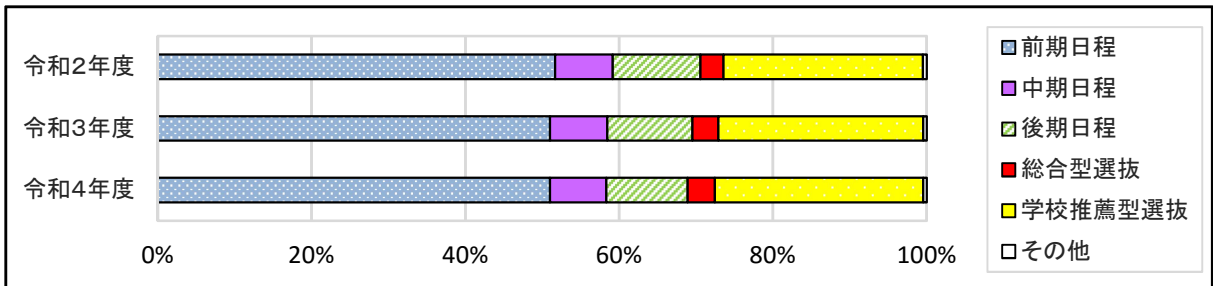
◎国 立



	前期日程	後期日程	総合型選抜	学校推薦型選抜	その他	合計
令和2年度	63,810 (67.1)	14,161 (14.9)	4,619 (4.9)	12,213 (12.8)	361 (0.4)	95,164 (100.0)
令和3年度	63,647 (66.9)	13,193 (13.9)	6,091 (6.4)	11,849 (12.5)	317 (0.3)	95,097 (100.0)
令和4年度	63,453 (66.9)	12,946 (13.6)	6,291 (6.6)	11,901 (12.5)	310 (0.3)	94,901 (100.0)

() 内は募集人員に対する割合を示す

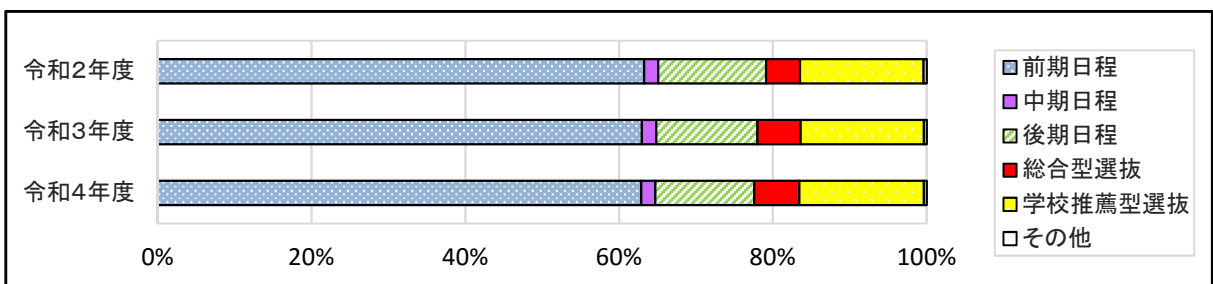
◎公 立



	前期日程	中期日程	後期日程	総合型選抜	学校推薦型選抜	その他	合計
令和2年度	16,232 (51.7)	2,355 (7.5)	3,592 (11.4)	940 (3.0)	8,143 (25.9)	157 (0.5)	31,419 (100.0)
令和3年度	16,202 (51.0)	2,364 (7.4)	3,513 (11.1)	1,066 (3.4)	8,462 (26.6)	147 (0.5)	31,754 (100.0)
令和4年度	16,326 (51.0)	2,349 (7.3)	3,389 (10.6)	1,122 (3.5)	8,684 (27.1)	141 (0.4)	32,011 (100.0)

() 内は募集人員に対する割合を示す

◎合 計



	前期日程	中期日程	後期日程	総合型選抜	学校推薦型選抜	その他	合計
令和2年度	80,042 (63.2)	2,355 (1.9)	17,753 (14.0)	5,559 (4.4)	20,356 (16.1)	518 (0.4)	126,583 (100.0)
令和3年度	79,849 (62.9)	2,364 (1.9)	16,706 (13.2)	7,157 (5.6)	20,311 (16.0)	464 (0.4)	126,851 (100.0)
令和4年度	79,779 (62.9)	2,349 (1.9)	16,335 (12.9)	7,413 (5.8)	20,585 (16.2)	451 (0.4)	126,912 (100.0)

- (注) 1. その他は、社会人選抜、帰国生徒選抜などが含まれる。
 2. 前期日程、中期日程及び後期日程には、別日程で実施する大学の募集人員は含まない。

2. 総合型選抜を実施する大学・学部数等の状況

(1) 実施大学・学部数の推移

() は、全体数に対する割合

区 分	令和4年度		令和3年度		令和2年度		
	大学	学部	大学	学部	大学	学部	
国 立	64 (78.0)	258 (64.3)	63 (76.8)	250 (62.5)	59 (72.0)	222 (55.4)	
公 立	38 (40.4)	77 (36.8)	36 (39.1)	74 (35.7)	36 (39.6)	63 (31.0)	
合 計	102 (58.0)	335 (54.9)	99 (56.9)	324 (53.4)	95 (54.9)	324 (53.6)	
全 体	国 立	82	401	82	400	82	401
	公 立	94	209	92	207	91	203
	計	176	610	174	607	173	604

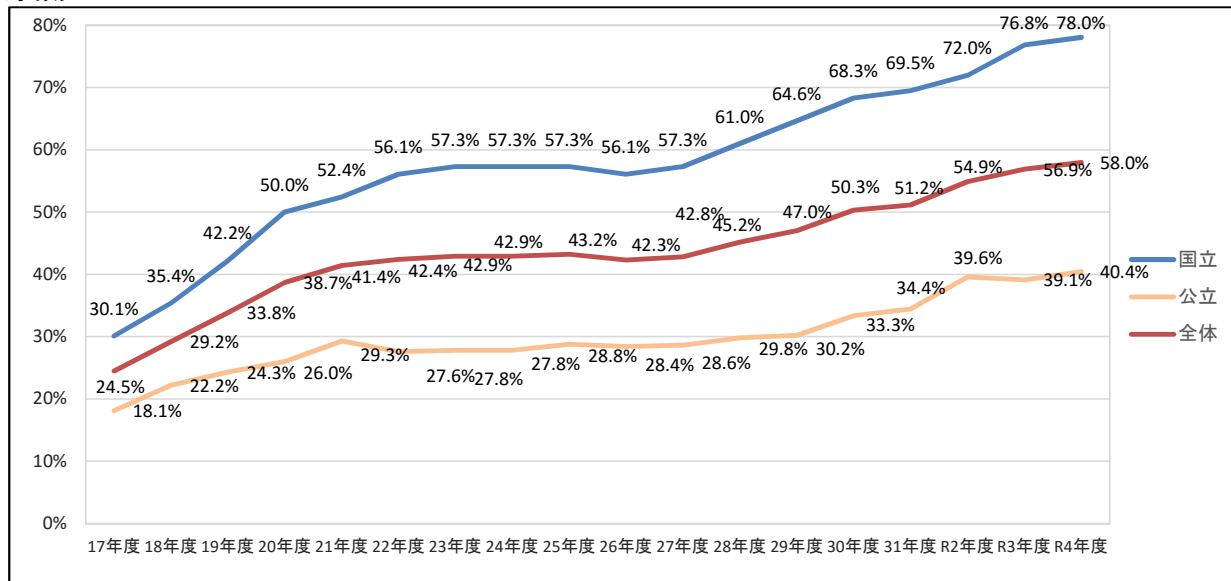
(2) 募集人員の推移

() は、全体の募集人員に対する割合

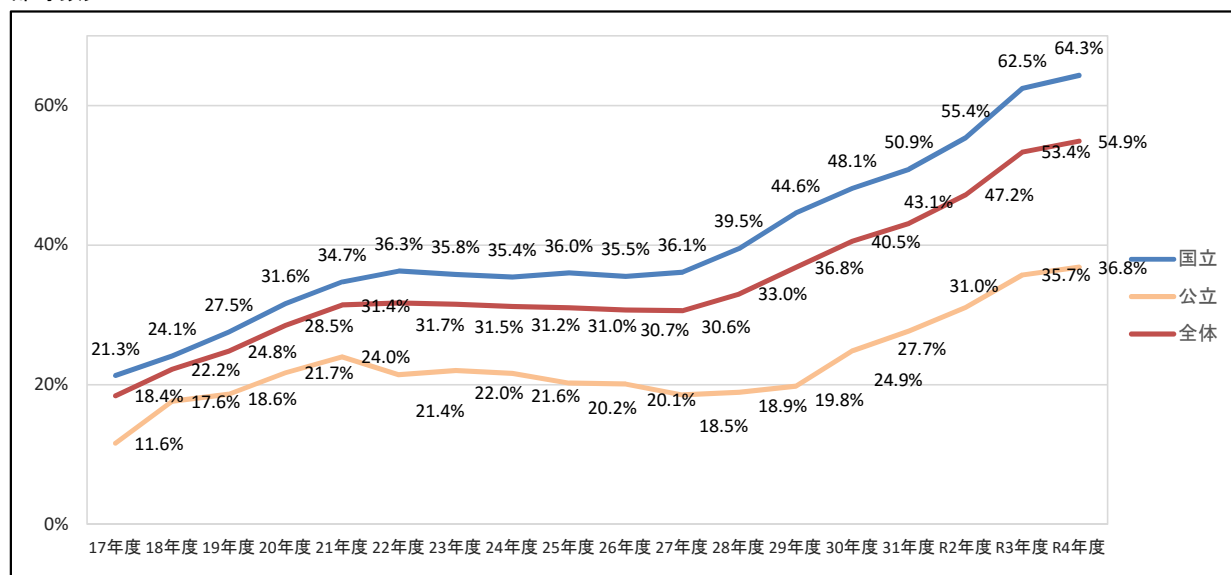
区 分	令和4年度	令和3年度	令和2年度	
国 立	6,291 (6.6)	6,091 (6.4)	4,619 (4.9)	
公 立	1,122 (3.5)	1,066 (3.3)	940 (3.0)	
合 計	7,413 (5.8)	7,157 (5.6)	5,559 (4.4)	
全 体	国 立	94,901	95,097	95,164
	公 立	32,429	32,122	31,782
	計	127,330	127,219	126,946

(3) 実施率・募集人員の推移

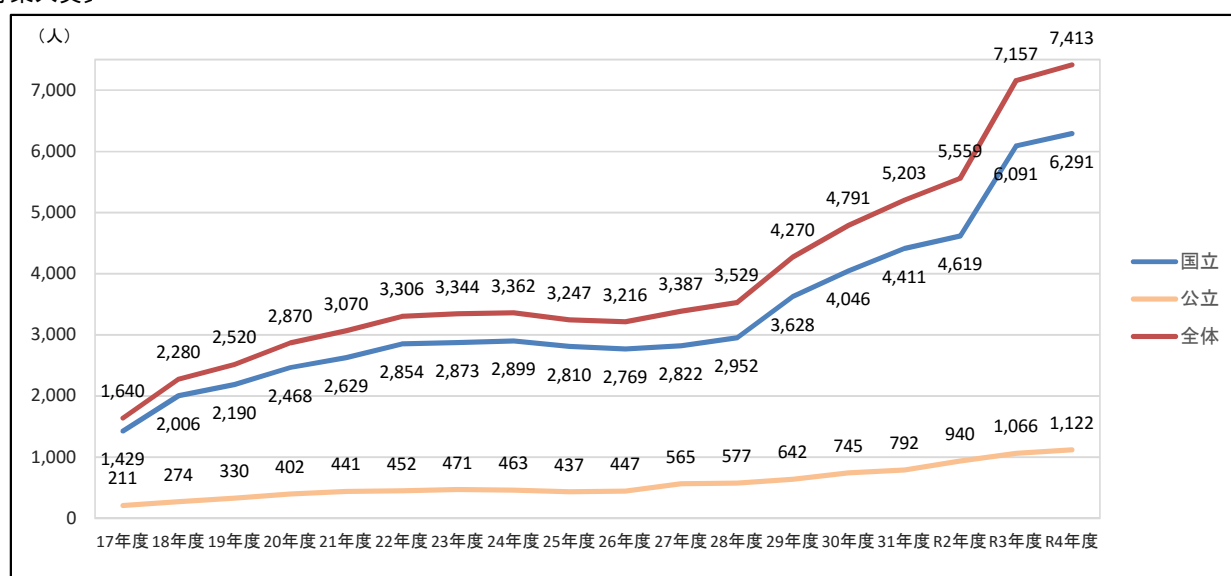
[大学数]



[学部等数]



[募集人員]



(4) 総合型選抜を実施する大学・学部等

国立大学 (64大学258学部)

	大学	学部等数	学部等
1	北海道大学	12	理、医、歯、工、水産、総合入試文系(文、教育、法、経済)、総合入試理系(理、医、歯、薬、工、農、獣医、水産)
2	北海道教育大学	1	教育
3	室蘭工業大学	2	理工、理工(夜)
4	小樽商科大学	1	商(昼)
5	北見工業大学	1	工
6	旭川医科大学	1	医
7	弘前大学	5	人文社会科、教育、医、理工、農学生命科
8	岩手大学	3	教育、理工、農
9	東北大学	10	文、教育、法、経済、理、医、歯、薬、工、農
10	宮城教育大学	1	教育
11	秋田大学	4	国際資源、教育文化、医、理工
12	山形大学	6	人文社会科、地域教育文化、理、工(昼)、工(フレックス)、農
13	福島大学	4	人文社会学群(人間発達文化学類、経済経営学類)、人文社会学群(行政政策学類(夜))、理工学群(共生システム理工学類)、農学群(食農学類)
14	茨城大学	2	理、工(昼)
15	筑波大学	6	人文・文化学群、生命環境学群、理工学群、情報学群、医学群、体育専門学群
16	筑波技術大学	2	産業技術、保健科
17	宇都宮大学	1	地域デザイン科
18	群馬大学	1	理工
19	埼玉大学	3	経済(昼)、理、工
20	千葉大学	7	国際教養、文、法政経、教育、理、工、園芸
21	東京工業大学	5	工学院、物質理工学院、情報理工学院、生命理工学院、環境・社会理工学院
22	お茶の水女子大学	3	文教育、理、生活科
23	東京農工大学	2	農、工
24	電気通信大学	2	情報理工学域(昼)、情報理工学域(夜)
25	東京海洋大学	3	海洋生命科、海洋工、海洋資源環境
26	横浜国立大学	5	教育、経済、経営、理工、都市科
27	新潟大学	4	経済科、理、工、創生
28	富山大学	6	教育、経済(昼)、理、医、薬、都市デザイン
29	金沢大学	4	融合学域、人間社会学域、理工学域、医薬保健学域
30	福井大学	3	教育、工、国際地域
31	山梨大学	2	工、生命環境
32	信州大学	2	理、工
33	静岡大学	5	人文社会科、情報、理、工、農
34	名古屋工業大学	2	工(昼)、工(夜)
35	愛知教育大学	1	教育
36	豊橋技術科学大学	1	工
37	三重大学	1	工
38	滋賀大学	4	教育、経済(昼)、経済(夜)、データサイエンス
39	京都大学	8	総合人間、文、教育、経済、理、医、薬、農
40	京都工芸繊維大学	1	工芸科
41	大阪大学	6	文、人間科、外国語、法、経済、理
42	神戸大学	8	文、国際人間科、法、理、医、工、農、海洋政策科
43	奈良教育大学	1	教育
44	奈良女子大学	4	文、理、生活環境、工
45	和歌山大学	1	観光
46	鳥取大学	3	地域、工、農
47	島根大学	5	法文、教育、人間科、総合理工、生物資源科
48	岡山大学	10	教育、法(昼)、薬、グローバル・ディスカバリー・プログラム(文、教育、法(昼)、経済(昼)、理、医、歯、薬、工、農)
49	広島大学	14	総合科、文、教育、法(昼)、法(夜)、経済(昼)、経済(夜)、理、医、歯、薬、工、生物生産、情報科
50	山口大学	6	人文、教育、経済、理、工、国際総合科
51	徳島大学	1	医
52	香川大学	4	教育、医、創造工、農
53	愛媛大学	6	法文(昼)、法文(夜)、教育、社会共創、医、農
54	高知大学	5	人文社会科、理工、医、農林海洋科、地域協働
55	九州工業大学	2	工、情報工
56	九州大学	11	共創、文、教育、法、経済、理、医、歯、工、芸術工、農
57	佐賀大学	4	教育、芸術地域デザイン、理工、農
58	長崎大学	6	多文化社会、教育、経済(昼)、歯、工、水産
59	熊本大学	4	文、法、理、工
60	大分大学	5	教育、経済、医、理工、福祉健康科
61	宮崎大学	3	教育、工、農
62	鹿児島大学	8	法文、理、医、歯、工、農、水産、共同獣医
63	鹿児島体育大学	1	体育
64	琉球大学	3	教育、工、農

アンダーラインは、新規実施大学・学部を示す。

※ 北海道大学総合入試及び岡山大学グローバル・ディスカバリー・プログラムについては、学部単位ではなく当該コース等として一括して募集を行うが、それぞれの募集人員は、定員管理上、()内の学部の入学定員による。

公立大学（38大学77学部）

	大学	学部等数	学部等
1	公立ほこだて未来大学	1	システム情報科
2	札幌市立大学	1	デザイン
3	公立千歳科学技術大学	1	理工
4	青森公立大学	1	経営経済
5	岩手県立大学	3	社会福祉、ソフトウェア情報、総合政策
6	宮城大学	3	看護学群、食産業学群、事業構想学群
7	秋田県立大学	2	システム科学技術、生物資源科
8	国際教養大学	1	国際教養
9	山形県立保健医療大学	1	保健医療
10	福島県立医科大学	1	医
11	前橋工科大学	1	工
12	群馬県立女子大学	2	文、国際コミュニケーション
13	東京都立大学	6	人文社会、経済経営、理、都市環境、システムデザイン、健康福祉
14	横浜市立大学	5	国際教養、国際商、理、データサイエンス、国際バカロレア特別選抜（国際教養、国際商、理、データサイエンス、医）
15	新潟県立大学	1	国際経済
16	長岡造形大学	1	造形
17	福井県立大学	2	生物資源、海洋生物資源
18	都留文科大学	2	文、教養
19	長野県立大学	2	グローバルマネジメント、健康発達
20	長野大学	3	社会福祉、環境ツーリズム、企業情報
21	愛知県立芸術大学	2	美術、音楽
22	大阪公立大学	5	現代システム科学域、文、工、医、生活科
23	神戸市外国語大学	2	外国語、外国語第2部
24	兵庫県立大学	1	環境人間
25	芸術文化観光専門職大学	1	芸術文化・観光
26	公立鳥取環境大学	2	環境、経営
27	島根県立大学	4	国際関係、地域政策、看護栄養、人間文化
28	岡山県立大学	2	保健福祉、デザイン
29	県立広島大学	1	生物資源科
30	広島市立大学	3	国際、情報科、芸術
31	観光学大学	1	ソーシャルシステムデザイン
32	高知工科大学	3	システム工学群、情報学群、経済・マネジメント学群
33	北九州市立大学	2	外国語、地域創生学群
34	九州歯科大学	1	歯
35	福岡女子大学	1	国際文理
36	長崎県立大学	2	経営、国際社会
37	熊本県立大学	2	環境共生、総合管理
38	名桜大学	2	国際学群、人間健康

アンダーラインは、新規実施大学・学部を示す。

3. 学校推薦型選抜を実施する大学・学部数等の推移

(1) 実施大学・学部数の推移

() は、全体数に対する割合

区 分		令和4年度		令和3年度		令和2年度	
		大学	学部	大学	学部	大学	学部
国 立		77 (93.9)	283 (70.6)	76 (92.7)	279 (69.8)	76 (92.7)	287 (71.6)
公 立		93 (98.9)	203 (97.1)	91 (98.9)	199 (96.1)	89 (97.8)	193 (95.1)
合 計		170 (96.6)	486 (79.7)	167 (96.0)	478 (78.7)	165 (95.4)	480 (79.5)
全 体	国 立	82	401	82	400	82	401
	公 立	94	209	92	207	91	203
	計	176	610	174	607	173	604

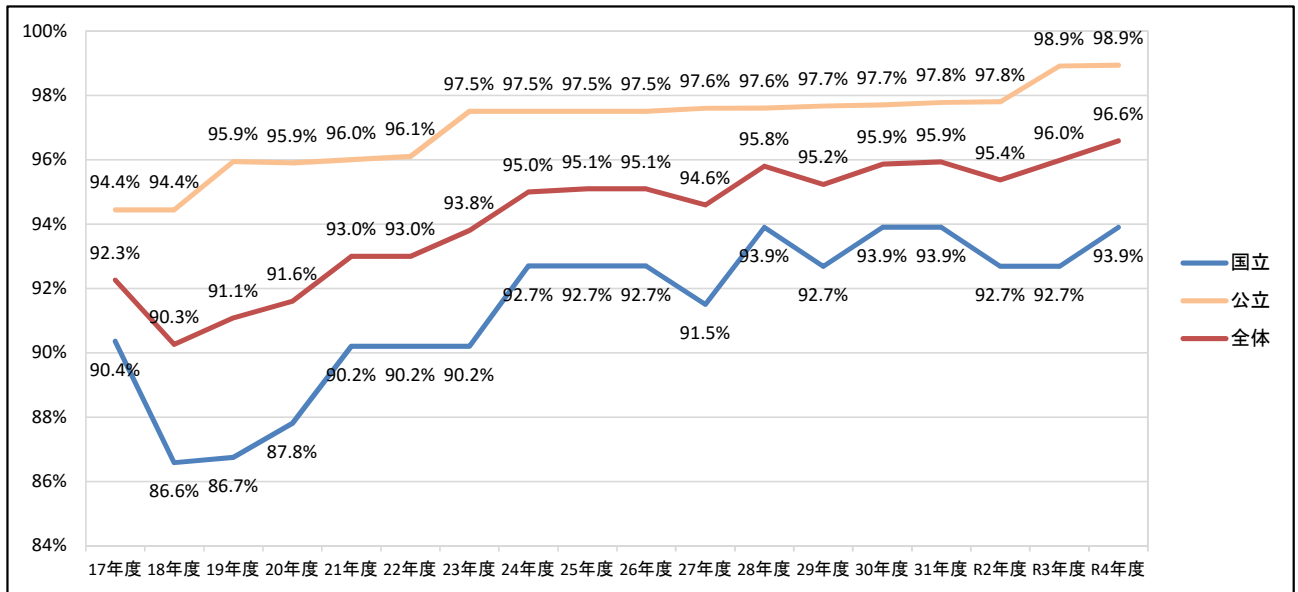
(2) 募集人員の推移

() は、全体の募集人員に対する割合

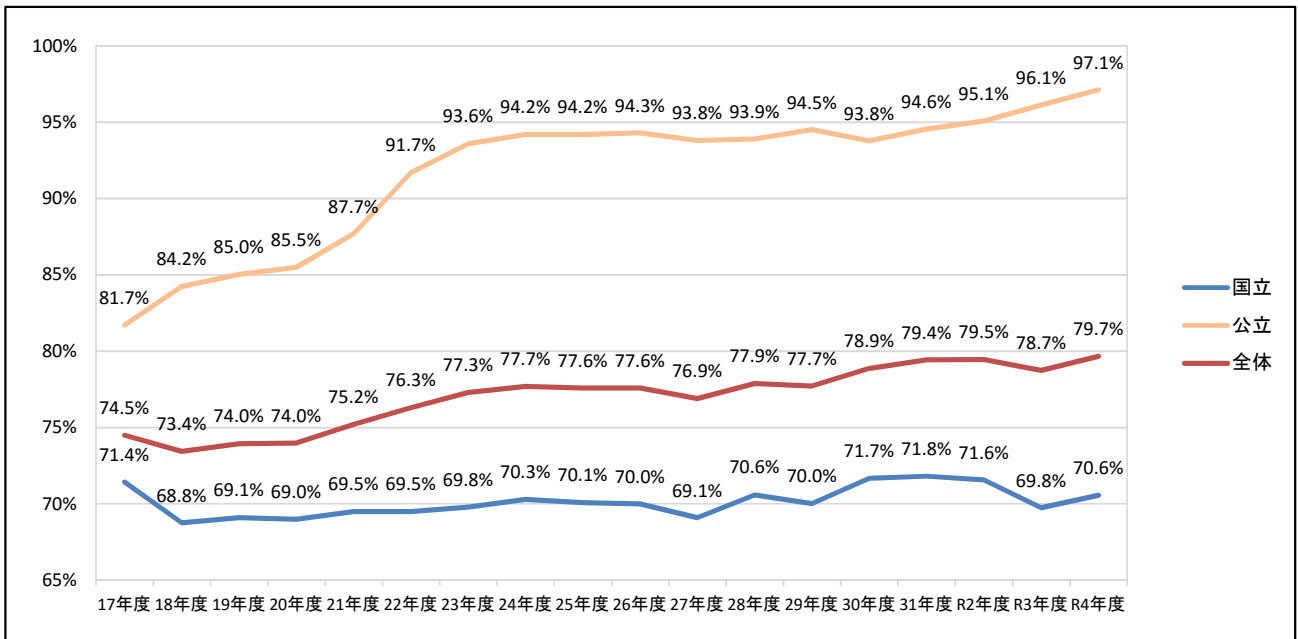
区 分		令和4年度	令和3年度	令和2年度
国 立		11,901 (12.5)	11,849 (12.5)	12,213 (12.8)
公 立		8,684 (26.8)	8,462 (26.3)	8,143 (25.6)
合 計		20,585 (16.2)	20,311 (16.0)	20,356 (16.0)
全 体	国 立	94,901	95,097	95,164
	公 立	32,429	32,122	31,782
	計	127,330	127,219	126,946

(3) 実施率・募集人員の状況

[大学数]



[学部等数]



[募集人員]

