

中央教育審議会大学分科会法科大学院等特別委員会（第104回）  
議事次第

1 日 時

令和3年9月29日（水）16：00～18：00

2 場 所

Webexによるオンライン開催

3 議 事

- （1）連携法曹基礎課程について
- （2）その他

4 配付資料

資料1	第11期中央教育審議会大学分科会法科大学院等特別委員会委員名簿	...1
資料2 - 1	令和3年司法試験の採点結果等	...2
資料2 - 2	令和3年司法試験受験状況	...21
資料2 - 3	令和3年司法試験法科大学院等別合格者数等（合格者数順）	...22
資料2 - 4	令和3年司法試験法科大学院等別合格者数等（合格率順）	...23
資料2 - 5	司法試験結果の分析（法科大学院）	...24
資料2 - 6	各年度修了者の令和3年までの司法試験合格状況	...29
資料2 - 7	法科大学院別司法試験累計合格者数等（累計合格率順）	...32
資料2 - 8	令和3年司法試験における予備試験合格者の受験状況等	...33
資料2 - 9	令和3年司法試験最終学歴別合格者一覧（予備合格者）	...34
資料2 - 10	令和3年司法試験最終学歴（出願時）別合格者一覧（予備合格者）	...35
資料2 - 11	予備試験合格資格に基づく合格者（令和3年司法試験）	...37
資料3	法科大学院等の教育に関する定量的な数値目標（KPI）	...38
資料4	法科大学院等特別委員会 第11期の審議に関して（案）	...45
資料5	認定連携法曹基礎課程を置く学部3+2法曹コースの実態調査【概要】	...48
参考資料	連携法曹基礎課程（法曹コース）関係資料	...68

## 第 1 1 期中央教育審議会大学分科会 法科大学院等特別委員会委員名簿

委 員：令和 3 年 3 月 9 日発令  
臨時委員：令和 3 年 6 月 28 日発令  
専門委員：令和 3 年 6 月 28 日発令  
加藤委員：令和 3 年 9 月 22 日発令

(委 員) 1 名		
	清 原 慶 子	杏林大学客員教授 ルーテル学院大学学事顧問・客員教授
(臨時委員) 1 名		
	佐久間 淳 一	東海国立大学機構機構長補佐・名古屋大学副総長
(専門委員) 2 1 名		
	一 場 康 宏	司法研修所事務局長
	井 上 由 理	日本ペイントホールディングス株式会社執行役最高法務責任者
	大 澤 裕	東京大学大学院法学政治学研究科教授
	大 貫 裕 之	中央大学常任理事・法務研究科教授
	加 賀 讓 治	創価大学法学部教授
	笠 井 正 俊	京都大学大学院法学研究科法曹養成専攻長
	片 山 直 也	慶應義塾大学大学院法務研究科教授
	菊 間 千 乃	弁護士
	北 居 功	慶應義塾大学大学院法務研究科委員長
	北 川 佳世子	早稲田大学大学院法務研究科教授
	久保野 恵美子	東北大学大学院法学研究科教授
	酒 井 圭	弁護士
	潮 見 佳 男	京都大学副学長、大学院法学研究科教授
	高 橋 真 弓	一橋大学大学院法学研究科准教授
	富 所 浩 介	読売新聞東京本社論説副委員長
	中 川 丈 久	神戸大学大学院法学研究科教授
	松 下 淳 一	東京大学大学院法学政治学研究科教授
	丸 島 俊 介	弁護士
	加 藤 経 将	法務省大臣官房司法法制部司法法制課長
	水 島 郁 子	大阪大学理事・副学長
	山 本 和 彦	一橋大学大学院法学研究科教授

計 2 3 名

## 令和 3 年司法試験の採点結果

法務省大臣官房人事課

## 1 合格者数等

(1) 合格者数 1,421人

※ 論文式試験の各科目において、素点の25%点（公法系科目・刑事系科目は50点、民事系科目は75点、選択科目は25点）以上の成績を得た者のうち、短答式試験の得点と論文式試験の得点による総合評価の総合点755点以上の者（令和3年9月6日司法試験委員会決定）

(参考)

	令和3年	令和2年
出願者数	3,754人	4,226人
受験予定者数	3,733人	4,100人
受験者数	3,424人	3,703人
短答式試験の合格に必要な成績を得た者の数	2,672人	2,793人
合格者数	1,421人	1,450人

## (2) 合格者に関する情報

## ア 選択科目別人員・割合

	令和3年		令和2年	
倒産法	202人	(14.22%)	204人	(14.07%)
租税法	109人	(7.67%)	97人	(6.69%)
経済法	277人	(19.49%)	269人	(18.55%)
知的財産法	193人	(13.58%)	200人	(13.79%)
労働法	455人	(32.02%)	481人	(33.17%)
環境法	44人	(3.10%)	46人	(3.17%)
国際関係法（公法系）	19人	(1.34%)	13人	(0.90%)
国際関係法（私法系）	122人	(8.59%)	140人	(9.66%)

## イ 年齢別構成（令和3年12月末現在）

	令和3年	令和2年
平均年齢	28.3歳	28.4歳
最高年齢	69歳	69歳
最低年齢	18歳	20歳

## ウ 性別構成

	令和3年		令和2年	
男性	1,026人	(72.20%)	1,083人	(74.69%)
女性	395人	(27.80%)	367人	(25.31%)

## エ 司法試験受験回数

	令和3年	令和2年
1回目	1,024人	960人
2回目	173人	222人
3回目	101人	126人
4回目	76人	85人
5回目	47人	57人

※ 令和3年司法試験の受験資格による受験回数

## オ 既修・未修別

	令和3年	令和2年
既修者法学部	763人	769人
既修者非法学部	66人	59人
未修者法学部	152人	186人
未修者非法学部	66人	58人

※ 受験願書に基づく情報

## 2 得点の状況

### (1) 総合点

	令和3年	令和2年
最高点	1248.38点	1199.86点
最低点	413.66点	439.18点
平均点	794.07点	807.56点

### (2) 論文式試験得点

	令和3年	令和2年
最高点	622.72点	598.77点
最低点	175.80点	195.53点
平均点	380.77点 (367.55点)	393.50点 (382.81点)

※ 総合評価対象者の得点（括弧内の点数は、最低ライン点未満の者を含んだ点数である。）

### (3) 最低ライン点未満者

	令和3年	令和2年
最低ライン点未満実人員	229人	181人
公法系科目	47人	58人
民事系科目	178人	91人
刑事系科目	61人	29人
選択科目	54人	81人
倒産法	7人	9人
租税法	6人	1人
経済法	10人	22人
知的財産法	19人	13人
労働法	4人	28人
環境法	5人	1人
国際関係法（公法系）	1人	1人
国際関係法（私法系）	2人	6人

※ 最低ライン点未満者の者の合計は340人となるが、47人が2科目、20人が3科目及び8人が4科目において最低ライン未満点となっていることから、最低ライン点未満実人員は229人となる。

## 3 参考資料

- ・ 令和3年司法試験総合点別人員調（総合評価）
- ・ 令和3年司法試験論文式試験得点別人員調（合計得点）
- ・ 令和3年司法試験論文式試験得点別人員調（公法系科目）
- ・ 令和3年司法試験論文式試験得点別人員調（民事系科目）
- ・ 令和3年司法試験論文式試験得点別人員調（刑事系科目）
- ・ 令和3年司法試験論文式試験得点別人員調（選択科目）

令和3年司法試験総合点別人員調（総合評価）

総合点	人員(人)	人員累計(人)	累計割合(%)	総合点	人員(人)	人員累計(人)	累計割合(%)	総合点	人員(人)	人員累計(人)	累計割合(%)
1248	1	1	0.04	1177	0	8	0.33	1106	1	37	1.51
1247	0	1	0.04	1176	0	8	0.33	1105	1	38	1.56
1246	0	1	0.04	1175	0	8	0.33	1104	0	38	1.56
1245	0	1	0.04	1174	1	9	0.37	1103	1	39	1.60
1244	0	1	0.04	1173	0	9	0.37	1102	0	39	1.60
1243	1	2	0.08	1172	0	9	0.37	1101	1	40	1.64
1242	0	2	0.08	1171	0	9	0.37	1100	0	40	1.64
1241	0	2	0.08	1170	0	9	0.37	1099	0	40	1.64
1240	0	2	0.08	1169	0	9	0.37	1098	0	40	1.64
1239	0	2	0.08	1168	0	9	0.37	1097	0	40	1.64
1238	1	3	0.12	1167	0	9	0.37	1096	1	41	1.68
1237	0	3	0.12	1166	0	9	0.37	1095	0	41	1.68
1236	0	3	0.12	1165	0	9	0.37	1094	2	43	1.76
1235	0	3	0.12	1164	0	9	0.37	1093	0	43	1.76
1234	0	3	0.12	1163	0	9	0.37	1092	1	44	1.80
1233	0	3	0.12	1162	0	9	0.37	1091	2	46	1.88
1232	0	3	0.12	1161	0	9	0.37	1090	3	49	2.01
1231	0	3	0.12	1160	1	10	0.41	1089	0	49	2.01
1230	0	3	0.12	1159	1	11	0.45	1088	0	49	2.01
1229	0	3	0.12	1158	1	12	0.49	1087	0	49	2.01
1228	0	3	0.12	1157	0	12	0.49	1086	1	50	2.05
1227	0	3	0.12	1156	0	12	0.49	1085	2	52	2.13
1226	0	3	0.12	1155	0	12	0.49	1084	2	54	2.21
1225	0	3	0.12	1154	1	13	0.53	1083	0	54	2.21
1224	0	3	0.12	1153	1	14	0.57	1082	0	54	2.21
1223	0	3	0.12	1152	0	14	0.57	1081	3	57	2.33
1222	1	4	0.16	1151	1	15	0.61	1080	0	57	2.33
1221	0	4	0.16	1150	1	16	0.65	1079	0	57	2.33
1220	0	4	0.16	1149	0	16	0.65	1078	1	58	2.37
1219	0	4	0.16	1148	0	16	0.65	1077	0	58	2.37
1218	0	4	0.16	1147	1	17	0.70	1076	0	58	2.37
1217	0	4	0.16	1146	0	17	0.70	1075	3	61	2.50
1216	0	4	0.16	1145	0	17	0.70	1074	1	62	2.54
1215	0	4	0.16	1144	0	17	0.70	1073	2	64	2.62
1214	0	4	0.16	1143	0	17	0.70	1072	1	65	2.66
1213	0	4	0.16	1142	1	18	0.74	1071	0	65	2.66
1212	0	4	0.16	1141	1	19	0.78	1070	1	66	2.70
1211	0	4	0.16	1140	0	19	0.78	1069	1	67	2.74
1210	0	4	0.16	1139	0	19	0.78	1068	1	68	2.78
1209	0	4	0.16	1138	0	19	0.78	1067	3	71	2.91
1208	0	4	0.16	1137	1	20	0.82	1066	1	72	2.95
1207	0	4	0.16	1136	0	20	0.82	1065	2	74	3.03
1206	0	4	0.16	1135	0	20	0.82	1064	0	74	3.03
1205	0	4	0.16	1134	0	20	0.82	1063	2	76	3.11
1204	0	4	0.16	1133	1	21	0.86	1062	2	78	3.19
1203	0	4	0.16	1132	0	21	0.86	1061	1	79	3.23
1202	0	4	0.16	1131	0	21	0.86	1060	2	81	3.32
1201	0	4	0.16	1130	0	21	0.86	1059	1	82	3.36
1200	0	4	0.16	1129	1	22	0.90	1058	0	82	3.36
1199	0	4	0.16	1128	0	22	0.90	1057	0	82	3.36
1198	0	4	0.16	1127	0	22	0.90	1056	0	82	3.36
1197	0	4	0.16	1126	1	23	0.94	1055	1	83	3.40
1196	0	4	0.16	1125	2	25	1.02	1054	1	84	3.44
1195	0	4	0.16	1124	1	26	1.06	1053	1	85	3.48
1194	0	4	0.16	1123	2	28	1.15	1052	1	86	3.52
1193	0	4	0.16	1122	0	28	1.15	1051	3	89	3.64
1192	0	4	0.16	1121	0	28	1.15	1050	0	89	3.64
1191	1	5	0.20	1120	0	28	1.15	1049	2	91	3.72
1190	0	5	0.20	1119	0	28	1.15	1048	1	92	3.77
1189	0	5	0.20	1118	0	28	1.15	1047	1	93	3.81
1188	0	5	0.20	1117	1	29	1.19	1046	1	94	3.85
1187	1	6	0.25	1116	0	29	1.19	1045	2	96	3.93
1186	0	6	0.25	1115	1	30	1.23	1044	2	98	4.01
1185	1	7	0.29	1114	0	30	1.23	1043	2	100	4.09
1184	0	7	0.29	1113	1	31	1.27	1042	3	103	4.22
1183	0	7	0.29	1112	0	31	1.27	1041	3	106	4.34
1182	0	7	0.29	1111	0	31	1.27	1040	1	107	4.38
1181	1	8	0.33	1110	0	31	1.27	1039	1	108	4.42
1180	0	8	0.33	1109	2	33	1.35	1038	2	110	4.50
1179	0	8	0.33	1108	2	35	1.43	1037	1	111	4.54
1178	0	8	0.33	1107	1	36	1.47	1036	1	112	4.58

(注) 累計割合(%)は、総合評価対象者に対する人員累計(人)の割合である。

総合点	人員(人)	人員累計(人)	累計割合(%)	総合点	人員(人)	人員累計(人)	累計割合(%)	総合点	人員(人)	人員累計(人)	累計割合(%)
1035	1	113	4.63	964	10	297	12.16	893	7	587	24.03
1034	3	116	4.75	963	2	299	12.24	892	2	589	24.11
1033	0	116	4.75	962	3	302	12.36	891	1	590	24.15
1032	1	117	4.79	961	10	312	12.77	890	4	594	24.31
1031	2	119	4.87	960	7	319	13.06	889	12	606	24.81
1030	1	120	4.91	959	3	322	13.18	888	2	608	24.89
1029	1	121	4.95	958	2	324	13.26	887	2	610	24.97
1028	3	124	5.08	957	2	326	13.34	886	6	616	25.21
1027	2	126	5.16	956	5	331	13.55	885	11	627	25.67
1026	0	126	5.16	955	5	336	13.75	884	3	630	25.79
1025	0	126	5.16	954	3	339	13.88	883	2	632	25.87
1024	1	127	5.20	953	2	341	13.96	882	5	637	26.07
1023	3	130	5.32	952	3	344	14.08	881	6	643	26.32
1022	1	131	5.36	951	5	349	14.29	880	3	646	26.44
1021	4	135	5.53	950	1	350	14.33	879	4	650	26.61
1020	2	137	5.61	949	2	352	14.41	878	6	656	26.85
1019	0	137	5.61	948	0	352	14.41	877	4	660	27.02
1018	4	141	5.77	947	1	353	14.45	876	1	661	27.06
1017	1	142	5.81	946	6	359	14.70	875	3	664	27.18
1016	0	142	5.81	945	4	363	14.86	874	3	667	27.30
1015	0	142	5.81	944	4	367	15.02	873	4	671	27.47
1014	2	144	5.89	943	1	368	15.06	872	7	678	27.75
1013	3	147	6.02	942	3	371	15.19	871	8	686	28.08
1012	4	151	6.18	941	2	373	15.27	870	9	695	28.45
1011	3	154	6.30	940	4	377	15.43	869	9	704	28.82
1010	1	155	6.34	939	1	378	15.47	868	6	710	29.06
1009	1	156	6.39	938	3	381	15.60	867	4	714	29.23
1008	2	158	6.47	937	6	387	15.84	866	1	715	29.27
1007	2	160	6.55	936	5	392	16.05	865	7	722	29.55
1006	1	161	6.59	935	4	396	16.21	864	7	729	29.84
1005	1	162	6.63	934	6	402	16.46	863	4	733	30.00
1004	1	163	6.67	933	7	409	16.74	862	4	737	30.17
1003	4	167	6.84	932	1	410	16.78	861	6	743	30.41
1002	0	167	6.84	931	3	413	16.91	860	8	751	30.74
1001	2	169	6.92	930	5	418	17.11	859	7	758	31.03
1000	3	172	7.04	929	7	425	17.40	858	5	763	31.23
999	2	174	7.12	928	3	428	17.52	857	7	770	31.52
998	3	177	7.25	927	5	433	17.72	856	7	777	31.81
997	4	181	7.41	926	7	440	18.01	855	4	781	31.97
996	0	181	7.41	925	8	448	18.34	854	2	783	32.05
995	2	183	7.49	924	0	448	18.34	853	6	789	32.30
994	1	184	7.53	923	4	452	18.50	852	4	793	32.46
993	3	187	7.65	922	3	455	18.62	851	1	794	32.50
992	3	190	7.78	921	6	461	18.87	850	7	801	32.79
991	3	193	7.90	920	3	464	18.99	849	6	807	33.03
990	3	196	8.02	919	5	469	19.20	848	5	812	33.24
989	0	196	8.02	918	1	470	19.24	847	5	817	33.44
988	3	199	8.15	917	3	473	19.36	846	4	821	33.61
987	1	200	8.19	916	5	478	19.57	845	7	828	33.89
986	4	204	8.35	915	6	484	19.81	844	9	837	34.26
985	5	209	8.56	914	3	487	19.93	843	5	842	34.47
984	2	211	8.64	913	6	493	20.18	842	4	846	34.63
983	5	216	8.84	912	8	501	20.51	841	6	852	34.88
982	5	221	9.05	911	5	506	20.71	840	9	861	35.24
981	2	223	9.13	910	5	511	20.92	839	5	866	35.45
980	4	227	9.29	909	5	516	21.12	838	8	874	35.78
979	10	237	9.70	908	3	519	21.24	837	3	877	35.90
978	3	240	9.82	907	5	524	21.45	836	6	883	36.14
977	3	243	9.95	906	2	526	21.53	835	7	890	36.43
976	3	246	10.07	905	3	529	21.65	834	8	898	36.76
975	4	250	10.23	904	6	535	21.90	833	9	907	37.13
974	3	253	10.36	903	6	541	22.14	832	9	916	37.49
973	3	256	10.48	902	9	550	22.51	831	5	921	37.70
972	5	261	10.68	901	4	554	22.68	830	5	926	37.90
971	2	263	10.77	900	4	558	22.84	829	8	934	38.23
970	4	267	10.93	899	1	559	22.88	828	6	940	38.48
969	6	273	11.17	898	6	565	23.13	827	5	945	38.68
968	3	276	11.30	897	4	569	23.29	826	7	952	38.97
967	5	281	11.50	896	4	573	23.45	825	7	959	39.26
966	5	286	11.71	895	4	577	23.62	824	9	968	39.62
965	1	287	11.75	894	3	580	23.74	823	8	976	39.95

総合点	人員(人)	人員累計(人)	累計割合(%)	総合点	人員(人)	人員累計(人)	累計割合(%)	総合点	人員(人)	人員累計(人)	累計割合(%)
822	3	979	40.07	751	6	1449	59.31	680	3	1935	79.21
821	6	985	40.32	750	10	1459	59.72	679	6	1941	79.45
820	6	991	40.56	749	8	1467	60.05	678	9	1950	79.82
819	7	998	40.85	748	6	1473	60.29	677	3	1953	79.94
818	7	1005	41.14	747	8	1481	60.62	676	8	1961	80.27
817	8	1013	41.47	746	9	1490	60.99	675	3	1964	80.39
816	7	1020	41.75	745	5	1495	61.20	674	6	1970	80.64
815	10	1030	42.16	744	8	1503	61.52	673	2	1972	80.72
814	2	1032	42.24	743	13	1516	62.05	672	7	1979	81.01
813	6	1038	42.49	742	16	1532	62.71	671	10	1989	81.42
812	8	1046	42.82	741	2	1534	62.79	670	4	1993	81.58
811	3	1049	42.94	740	12	1546	63.28	669	1	1994	81.62
810	4	1053	43.10	739	9	1555	63.65	668	8	2002	81.95
809	6	1059	43.35	738	4	1559	63.81	667	3	2005	82.07
808	6	1065	43.59	737	3	1562	63.94	666	8	2013	82.40
807	10	1075	44.00	736	6	1568	64.18	665	7	2020	82.69
806	8	1083	44.33	735	5	1573	64.39	664	9	2029	83.05
805	3	1086	44.45	734	8	1581	64.72	663	8	2037	83.38
804	10	1096	44.86	733	8	1589	65.04	662	4	2041	83.54
803	3	1099	44.99	732	14	1603	65.62	661	4	2045	83.71
802	3	1102	45.11	731	8	1611	65.94	660	6	2051	83.95
801	6	1108	45.35	730	7	1618	66.23	659	3	2054	84.08
800	3	1111	45.48	729	11	1629	66.68	658	1	2055	84.12
799	3	1114	45.60	728	13	1642	67.21	657	4	2059	84.28
798	1	1115	45.64	727	8	1650	67.54	656	2	2061	84.36
797	4	1119	45.80	726	6	1656	67.79	655	4	2065	84.53
796	6	1125	46.05	725	7	1663	68.07	654	6	2071	84.77
795	7	1132	46.34	724	11	1674	68.52	653	5	2076	84.98
794	11	1143	46.79	723	6	1680	68.77	652	6	2082	85.22
793	6	1149	47.03	722	8	1688	69.10	651	10	2092	85.63
792	5	1154	47.24	721	5	1693	69.30	650	4	2096	85.80
791	11	1165	47.69	720	6	1699	69.55	649	4	2100	85.96
790	12	1177	48.18	719	5	1704	69.75	648	4	2104	86.12
789	8	1185	48.51	718	4	1708	69.91	647	6	2110	86.37
788	6	1191	48.75	717	6	1714	70.16	646	5	2115	86.57
787	9	1200	49.12	716	6	1720	70.41	645	2	2117	86.66
786	5	1205	49.32	715	5	1725	70.61	644	4	2121	86.82
785	5	1210	49.53	714	8	1733	70.94	643	6	2127	87.07
784	7	1217	49.82	713	8	1741	71.26	642	3	2130	87.19
783	7	1224	50.10	712	5	1746	71.47	641	3	2133	87.31
782	12	1236	50.59	711	10	1756	71.88	640	6	2139	87.56
781	5	1241	50.80	710	7	1763	72.17	639	1	2140	87.60
780	9	1250	51.17	709	5	1768	72.37	638	2	2142	87.68
779	4	1254	51.33	708	5	1773	72.57	637	4	2146	87.84
778	6	1260	51.58	707	3	1776	72.70	636	5	2151	88.05
777	9	1269	51.94	706	8	1784	73.02	635	3	2154	88.17
776	7	1276	52.23	705	5	1789	73.23	634	3	2157	88.29
775	5	1281	52.44	704	6	1795	73.48	633	1	2158	88.33
774	3	1284	52.56	703	6	1801	73.72	632	2	2160	88.42
773	11	1295	53.01	702	7	1808	74.01	631	1	2161	88.46
772	5	1300	53.21	701	7	1815	74.29	630	3	2164	88.58
771	5	1305	53.42	700	8	1823	74.62	629	4	2168	88.74
770	4	1309	53.58	699	6	1829	74.87	628	2	2170	88.83
769	4	1313	53.75	698	10	1839	75.28	627	5	2175	89.03
768	12	1325	54.24	697	6	1845	75.52	626	3	2178	89.15
767	3	1328	54.36	696	7	1852	75.81	625	6	2184	89.40
766	8	1336	54.69	695	5	1857	76.01	624	3	2187	89.52
765	7	1343	54.97	694	7	1864	76.30	623	2	2189	89.60
764	10	1353	55.38	693	5	1869	76.50	622	2	2191	89.68
763	8	1361	55.71	692	10	1879	76.91	621	10	2201	90.09
762	7	1368	56.00	691	2	1881	77.00	620	2	2203	90.18
761	11	1379	56.45	690	8	1889	77.32	619	2	2205	90.26
760	8	1387	56.77	689	3	1892	77.45	618	6	2211	90.50
759	9	1396	57.14	688	6	1898	77.69	617	5	2216	90.71
758	4	1400	57.31	687	8	1906	78.02	616	3	2219	90.83
757	10	1410	57.72	686	6	1912	78.26	615	7	2226	91.12
756	5	1415	57.92	685	5	1917	78.47	614	3	2229	91.24
755	6	1421	58.17	684	2	1919	78.55	613	7	2236	91.53
754	7	1428	58.45	683	3	1922	78.67	612	2	2238	91.61
753	8	1436	58.78	682	3	1925	78.80	611	4	2242	91.77
752	7	1443	59.07	681	7	1932	79.08	610	1	2243	91.81

総合点	人員(人)	人員累計(人)	累計割合(%)	総合点	人員(人)	人員累計(人)	累計割合(%)	総合点	人員(人)	人員累計(人)	累計割合(%)
609	3	2246	91.94	537	3	2399	98.20	465	0	2437	99.75
608	4	2250	92.10	536	2	2401	98.28	464	0	2437	99.75
607	2	2252	92.18	535	0	2401	98.28	463	0	2437	99.75
606	5	2257	92.39	534	0	2401	98.28	462	0	2437	99.75
605	4	2261	92.55	533	0	2401	98.28	461	1	2438	99.80
604	0	2261	92.55	532	0	2401	98.28	460	1	2439	99.84
603	8	2269	92.88	531	0	2401	98.28	459	0	2439	99.84
602	4	2273	93.04	530	1	2402	98.32	458	0	2439	99.84
601	3	2276	93.16	529	0	2402	98.32	457	1	2440	99.88
600	0	2276	93.16	528	1	2403	98.36	456	1	2441	99.92
599	3	2279	93.29	527	2	2405	98.44	455	0	2441	99.92
598	3	2282	93.41	526	2	2407	98.53	454	0	2441	99.92
597	3	2285	93.53	525	1	2408	98.57	453	0	2441	99.92
596	4	2289	93.70	524	0	2408	98.57	452	0	2441	99.92
595	0	2289	93.70	523	0	2408	98.57	451	0	2441	99.92
594	0	2289	93.70	522	1	2409	98.61	450	0	2441	99.92
593	2	2291	93.78	521	1	2410	98.65	449	0	2441	99.92
592	3	2294	93.90	520	0	2410	98.65	448	0	2441	99.92
591	2	2296	93.98	519	2	2412	98.73	447	1	2442	99.96
590	2	2298	94.06	518	1	2413	98.77	446	0	2442	99.96
589	1	2299	94.11	517	4	2417	98.94	445	0	2442	99.96
588	2	2301	94.19	516	0	2417	98.94	444	0	2442	99.96
587	1	2302	94.23	515	2	2419	99.02	443	0	2442	99.96
586	2	2304	94.31	514	2	2421	99.10	442	0	2442	99.96
585	2	2306	94.39	513	1	2422	99.14	441	0	2442	99.96
584	4	2310	94.56	512	0	2422	99.14	440	0	2442	99.96
583	0	2310	94.56	511	0	2422	99.14	439	0	2442	99.96
582	1	2311	94.60	510	0	2422	99.14	438	0	2442	99.96
581	1	2312	94.64	509	1	2423	99.18	437	0	2442	99.96
580	4	2316	94.80	508	0	2423	99.18	436	0	2442	99.96
579	1	2317	94.84	507	1	2424	99.22	435	0	2442	99.96
578	1	2318	94.88	506	0	2424	99.22	434	0	2442	99.96
577	2	2320	94.97	505	0	2424	99.22	433	0	2442	99.96
576	0	2320	94.97	504	0	2424	99.22	432	0	2442	99.96
575	1	2321	95.01	503	0	2424	99.22	431	0	2442	99.96
574	5	2326	95.21	502	1	2425	99.26	430	0	2442	99.96
573	3	2329	95.33	501	1	2426	99.30	429	0	2442	99.96
572	3	2332	95.46	500	0	2426	99.30	428	0	2442	99.96
571	4	2336	95.62	499	0	2426	99.30	427	0	2442	99.96
570	4	2340	95.78	498	1	2427	99.35	426	0	2442	99.96
569	3	2343	95.91	497	0	2427	99.35	425	0	2442	99.96
568	4	2347	96.07	496	0	2427	99.35	424	0	2442	99.96
567	1	2348	96.11	495	0	2427	99.35	423	0	2442	99.96
566	1	2349	96.15	494	1	2428	99.39	422	0	2442	99.96
565	2	2351	96.23	493	0	2428	99.39	421	0	2442	99.96
564	2	2353	96.32	492	0	2428	99.39	420	0	2442	99.96
563	1	2354	96.36	491	0	2428	99.39	419	0	2442	99.96
562	2	2356	96.44	490	3	2431	99.51	418	0	2442	99.96
561	1	2357	96.48	489	1	2432	99.55	417	0	2442	99.96
560	4	2361	96.64	488	0	2432	99.55	416	0	2442	99.96
559	3	2364	96.77	487	1	2433	99.59	415	0	2442	99.96
558	0	2364	96.77	486	1	2434	99.63	414	0	2442	99.96
557	2	2366	96.85	485	0	2434	99.63	413	1	2443	100.00
556	2	2368	96.93	484	0	2434	99.63				
555	4	2372	97.09	483	0	2434	99.63				
554	4	2376	97.26	482	0	2434	99.63				
553	1	2377	97.30	481	2	2436	99.71				
552	4	2381	97.46	480	0	2436	99.71				
551	0	2381	97.46	479	0	2436	99.71				
550	3	2384	97.58	478	0	2436	99.71				
549	1	2385	97.63	477	0	2436	99.71				
548	1	2386	97.67	476	0	2436	99.71				
547	1	2387	97.71	475	0	2436	99.71				
546	2	2389	97.79	474	0	2436	99.71				
545	0	2389	97.79	473	0	2436	99.71				
544	2	2391	97.87	472	0	2436	99.71				
543	1	2392	97.91	471	1	2437	99.75				
542	0	2392	97.91	470	0	2437	99.75				
541	1	2393	97.95	469	0	2437	99.75				
540	1	2394	97.99	468	0	2437	99.75				
539	2	2396	98.08	467	0	2437	99.75				
538	0	2396	98.08	466	0	2437	99.75				



### 令和3年司法試験論文式試験得点別人員調（合計得点）

得点	人員（人）	人員累計（人）	累計割合（%）	得点	人員（人）	人員累計（人）	累計割合（%）	得点	人員（人）	人員累計（人）	累計割合（%）
622	1	1	0.04	555	2	24	0.90	488	7	178	6.66
621	0	1	0.04	554	1	25	0.94	487	4	182	6.81
620	1	2	0.07	553	0	25	0.94	486	8	190	7.11
619	0	2	0.07	552	1	26	0.97	485	5	195	7.30
618	1	3	0.11	551	1	27	1.01	484	4	199	7.45
617	0	3	0.11	550	2	29	1.09	483	6	205	7.67
616	1	4	0.15	549	1	30	1.12	482	2	207	7.75
615	0	4	0.15	548	1	31	1.16	481	5	212	7.93
614	0	4	0.15	547	1	32	1.20	480	9	221	8.27
613	0	4	0.15	546	2	34	1.27	479	5	226	8.46
612	0	4	0.15	545	1	35	1.31	478	10	236	8.83
611	0	4	0.15	544	0	35	1.31	477	9	245	9.17
610	0	4	0.15	543	0	35	1.31	476	6	251	9.39
609	0	4	0.15	542	2	37	1.38	475	6	257	9.62
608	0	4	0.15	541	1	38	1.42	474	8	265	9.92
607	0	4	0.15	540	4	42	1.57	473	8	273	10.22
606	0	4	0.15	539	2	44	1.65	472	5	278	10.40
605	0	4	0.15	538	0	44	1.65	471	7	285	10.67
604	0	4	0.15	537	0	44	1.65	470	7	292	10.93
603	0	4	0.15	536	2	46	1.72	469	6	298	11.15
602	0	4	0.15	535	1	47	1.76	468	10	308	11.53
601	0	4	0.15	534	3	50	1.87	467	9	317	11.86
600	0	4	0.15	533	0	50	1.87	466	9	326	12.20
599	0	4	0.15	532	2	52	1.95	465	6	332	12.43
598	0	4	0.15	531	5	57	2.13	464	5	337	12.61
597	0	4	0.15	530	0	57	2.13	463	9	346	12.95
596	0	4	0.15	529	2	59	2.21	462	8	354	13.25
595	0	4	0.15	528	3	62	2.32	461	7	361	13.51
594	0	4	0.15	527	1	63	2.36	460	7	368	13.77
593	0	4	0.15	526	4	67	2.51	459	8	376	14.07
592	1	5	0.19	525	2	69	2.58	458	6	382	14.30
591	0	5	0.19	524	2	71	2.66	457	8	390	14.60
590	1	6	0.22	523	1	72	2.69	456	10	400	14.97
589	2	8	0.30	522	3	75	2.81	455	9	409	15.31
588	0	8	0.30	521	4	79	2.96	454	6	415	15.53
587	0	8	0.30	520	1	80	2.99	453	9	424	15.87
586	0	8	0.30	519	4	84	3.14	452	4	428	16.02
585	1	9	0.34	518	5	89	3.33	451	8	436	16.32
584	0	9	0.34	517	3	92	3.44	450	5	441	16.50
583	0	9	0.34	516	2	94	3.52	449	6	447	16.73
582	0	9	0.34	515	1	95	3.56	448	10	457	17.10
581	0	9	0.34	514	2	97	3.63	447	14	471	17.63
580	0	9	0.34	513	6	103	3.85	446	9	480	17.96
579	0	9	0.34	512	3	106	3.97	445	7	487	18.23
578	0	9	0.34	511	6	112	4.19	444	11	498	18.64
577	0	9	0.34	510	1	113	4.23	443	8	506	18.94
576	0	9	0.34	509	1	114	4.27	442	11	517	19.35
575	0	9	0.34	508	1	115	4.30	441	7	524	19.61
574	1	10	0.37	507	3	118	4.42	440	5	529	19.80
573	0	10	0.37	506	1	119	4.45	439	5	534	19.99
572	0	10	0.37	505	2	121	4.53	438	12	546	20.43
571	2	12	0.45	504	2	123	4.60	437	5	551	20.62
570	0	12	0.45	503	3	126	4.72	436	11	562	21.03
569	1	13	0.49	502	3	129	4.83	435	4	566	21.18
568	0	13	0.49	501	2	131	4.90	434	15	581	21.74
567	1	14	0.52	500	8	139	5.20	433	7	588	22.01
566	2	16	0.60	499	2	141	5.28	432	6	594	22.23
565	1	17	0.64	498	1	142	5.31	431	8	602	22.53
564	2	19	0.71	497	5	147	5.50	430	7	609	22.79
563	0	19	0.71	496	3	150	5.61	429	15	624	23.35
562	1	20	0.75	495	0	150	5.61	428	8	632	23.65
561	0	20	0.75	494	3	153	5.73	427	7	639	23.91
560	2	22	0.82	493	2	155	5.80	426	6	645	24.14
559	0	22	0.82	492	3	158	5.91	425	9	654	24.48
558	0	22	0.82	491	4	162	6.06	424	10	664	24.85
557	0	22	0.82	490	3	165	6.18	423	11	675	25.26
556	0	22	0.82	489	6	171	6.40	422	9	684	25.60

(注) 累計割合(%)は、短答式試験の合格に必要な成績を得た者に対する人員累計(人)の割合である。

得点	人員 (人)	人員累計(人)	累計割合(%)	得点	人員 (人)	人員累計(人)	累計割合(%)	得点	人員 (人)	人員累計(人)	累計割合(%)
421	9	693	25.94	353	19	1542	57.71	285	5	2271	84.99
420	12	705	26.38	352	19	1561	58.42	284	9	2280	85.33
419	8	713	26.68	351	11	1572	58.83	283	6	2286	85.55
418	6	719	26.91	350	18	1590	59.51	282	4	2290	85.70
417	14	733	27.43	349	13	1603	59.99	281	10	2300	86.08
416	17	750	28.07	348	16	1619	60.59	280	3	2303	86.19
415	12	762	28.52	347	11	1630	61.00	279	10	2313	86.56
414	10	772	28.89	346	8	1638	61.30	278	6	2319	86.79
413	7	779	29.15	345	12	1650	61.75	277	7	2326	87.05
412	8	787	29.45	344	7	1657	62.01	276	2	2328	87.13
411	9	796	29.79	343	18	1675	62.69	275	3	2331	87.24
410	6	802	30.01	342	14	1689	63.21	274	7	2338	87.50
409	9	811	30.35	341	13	1702	63.70	273	4	2342	87.65
408	12	823	30.80	340	11	1713	64.11	272	7	2349	87.91
407	16	839	31.40	339	11	1724	64.52	271	6	2355	88.14
406	16	855	32.00	338	10	1734	64.90	270	7	2362	88.40
405	11	866	32.41	337	19	1753	65.61	269	7	2369	88.66
404	11	877	32.82	336	17	1770	66.24	268	7	2376	88.92
403	12	889	33.27	335	13	1783	66.73	267	5	2381	89.11
402	11	900	33.68	334	10	1793	67.10	266	5	2386	89.30
401	16	916	34.28	333	11	1804	67.51	265	4	2390	89.45
400	14	930	34.81	332	7	1811	67.78	264	7	2397	89.71
399	10	940	35.18	331	11	1822	68.19	263	3	2400	89.82
398	14	954	35.70	330	13	1835	68.68	262	3	2403	89.93
397	10	964	36.08	329	9	1844	69.01	261	3	2406	90.04
396	8	972	36.38	328	11	1855	69.42	260	5	2411	90.23
395	17	989	37.01	327	20	1875	70.17	259	4	2415	90.38
394	11	1000	37.43	326	12	1887	70.62	258	7	2422	90.64
393	14	1014	37.95	325	13	1900	71.11	257	6	2428	90.87
392	14	1028	38.47	324	13	1913	71.59	256	8	2436	91.17
391	17	1045	39.11	323	12	1925	72.04	255	2	2438	91.24
390	7	1052	39.37	322	13	1938	72.53	254	4	2442	91.39
389	13	1065	39.86	321	11	1949	72.94	253	6	2448	91.62
388	16	1081	40.46	320	10	1959	73.32	252	6	2454	91.84
387	11	1092	40.87	319	7	1966	73.58	251	4	2458	91.99
386	17	1109	41.50	318	8	1974	73.88	250	2	2460	92.07
385	13	1122	41.99	317	12	1986	74.33	249	1	2461	92.10
384	7	1129	42.25	316	8	1994	74.63	248	7	2468	92.37
383	16	1145	42.85	315	12	2006	75.07	247	3	2471	92.48
382	5	1150	43.04	314	12	2018	75.52	246	4	2475	92.63
381	11	1161	43.45	313	9	2027	75.86	245	3	2478	92.74
380	8	1169	43.75	312	12	2039	76.31	244	9	2487	93.08
379	17	1186	44.39	311	11	2050	76.72	243	3	2490	93.19
378	12	1198	44.84	310	12	2062	77.17	242	4	2494	93.34
377	9	1207	45.17	309	6	2068	77.40	241	4	2498	93.49
376	13	1220	45.66	308	17	2085	78.03	240	3	2501	93.60
375	13	1233	46.15	307	11	2096	78.44	239	3	2504	93.71
374	12	1245	46.59	306	5	2101	78.63	238	2	2506	93.79
373	10	1255	46.97	305	8	2109	78.93	237	3	2509	93.90
372	10	1265	47.34	304	11	2120	79.34	236	4	2513	94.05
371	18	1283	48.02	303	12	2132	79.79	235	5	2518	94.24
370	10	1293	48.39	302	5	2137	79.98	234	2	2520	94.31
369	14	1307	48.91	301	9	2146	80.31	233	2	2522	94.39
368	8	1315	49.21	300	7	2153	80.58	232	3	2525	94.50
367	11	1326	49.63	299	8	2161	80.88	231	4	2529	94.65
366	16	1342	50.22	298	4	2165	81.03	230	1	2530	94.69
365	16	1358	50.82	297	5	2170	81.21	229	4	2534	94.84
364	16	1374	51.42	296	9	2179	81.55	228	2	2536	94.91
363	12	1386	51.87	295	6	2185	81.77	227	4	2540	95.06
362	15	1401	52.43	294	7	2192	82.04	226	1	2541	95.10
361	8	1409	52.73	293	7	2199	82.30	225	3	2544	95.21
360	21	1430	53.52	292	8	2207	82.60	224	2	2546	95.28
359	21	1451	54.30	291	10	2217	82.97	223	3	2549	95.40
358	17	1468	54.94	290	9	2226	83.31	222	2	2551	95.47
357	13	1481	55.43	289	11	2237	83.72	221	1	2552	95.51
356	16	1497	56.03	288	13	2250	84.21	220	3	2555	95.62
355	11	1508	56.44	287	6	2256	84.43	219	0	2555	95.62
354	15	1523	57.00	286	10	2266	84.81	218	4	2559	95.77

得点	人員 (人)	人員累計(人)	累計割合(%)	得点	人員 (人)	人員累計(人)	累計割合(%)	得点	人員 (人)	人員累計(人)	累計割合(%)
217	1	2560	95.81	149	0	2653	99.29	81	0	2668	99.85
216	3	2563	95.92	148	0	2653	99.29	80	0	2668	99.85
215	3	2566	96.03	147	0	2653	99.29	79	0	2668	99.85
214	0	2566	96.03	146	0	2653	99.29	78	0	2668	99.85
213	0	2566	96.03	145	0	2653	99.29	77	1	2669	99.89
212	2	2568	96.11	144	0	2653	99.29	76	1	2670	99.93
211	4	2572	96.26	143	1	2654	99.33	75	0	2670	99.93
210	4	2576	96.41	142	0	2654	99.33	74	0	2670	99.93
209	3	2579	96.52	141	2	2656	99.40	73	0	2670	99.93
208	0	2579	96.52	140	0	2656	99.40	72	0	2670	99.93
207	1	2580	96.56	139	1	2657	99.44	71	0	2670	99.93
206	1	2581	96.59	138	0	2657	99.44	70	0	2670	99.93
205	2	2583	96.67	137	0	2657	99.44	69	0	2670	99.93
204	4	2587	96.82	136	0	2657	99.44	68	0	2670	99.93
203	2	2589	96.89	135	0	2657	99.44	67	0	2670	99.93
202	0	2589	96.89	134	1	2658	99.48	66	0	2670	99.93
201	3	2592	97.01	133	0	2658	99.48	65	0	2670	99.93
200	0	2592	97.01	132	0	2658	99.48	64	0	2670	99.93
199	4	2596	97.16	131	0	2658	99.48	63	0	2670	99.93
198	2	2598	97.23	130	1	2659	99.51	62	0	2670	99.93
197	3	2601	97.34	129	0	2659	99.51	61	0	2670	99.93
196	2	2603	97.42	128	0	2659	99.51	60	0	2670	99.93
195	4	2607	97.57	127	0	2659	99.51	59	0	2670	99.93
194	2	2609	97.64	126	0	2659	99.51	58	0	2670	99.93
193	2	2611	97.72	125	0	2659	99.51	57	0	2670	99.93
192	2	2613	97.79	124	0	2659	99.51	56	0	2670	99.93
191	1	2614	97.83	123	0	2659	99.51	55	0	2670	99.93
190	1	2615	97.87	122	0	2659	99.51	54	0	2670	99.93
189	0	2615	97.87	121	1	2660	99.55	53	0	2670	99.93
188	2	2617	97.94	120	0	2660	99.55	52	0	2670	99.93
187	3	2620	98.05	119	1	2661	99.59	51	0	2670	99.93
186	0	2620	98.05	118	0	2661	99.59	50	0	2670	99.93
185	0	2620	98.05	117	0	2661	99.59	49	0	2670	99.93
184	1	2621	98.09	116	2	2663	99.66	48	0	2670	99.93
183	0	2621	98.09	115	0	2663	99.66	47	0	2670	99.93
182	2	2623	98.17	114	1	2664	99.70	46	0	2670	99.93
181	1	2624	98.20	113	0	2664	99.70	45	0	2670	99.93
180	1	2625	98.24	112	0	2664	99.70	44	0	2670	99.93
179	2	2627	98.32	111	0	2664	99.70	43	0	2670	99.93
178	1	2628	98.35	110	1	2665	99.74	42	0	2670	99.93
177	1	2629	98.39	109	0	2665	99.74	41	0	2670	99.93
176	1	2630	98.43	108	0	2665	99.74	40	0	2670	99.93
175	1	2631	98.47	107	1	2666	99.78	39	0	2670	99.93
174	2	2633	98.54	106	0	2666	99.78	38	0	2670	99.93
173	0	2633	98.54	105	0	2666	99.78	37	0	2670	99.93
172	0	2633	98.54	104	0	2666	99.78	36	0	2670	99.93
171	2	2635	98.62	103	0	2666	99.78	35	0	2670	99.93
170	1	2636	98.65	102	1	2667	99.81	34	0	2670	99.93
169	2	2638	98.73	101	0	2667	99.81	33	0	2670	99.93
168	1	2639	98.76	100	0	2667	99.81	32	0	2670	99.93
167	1	2640	98.80	99	0	2667	99.81	31	1	2671	99.96
166	1	2641	98.84	98	0	2667	99.81	31未満	1	2672	100.00
165	2	2643	98.91	97	0	2667	99.81				
164	0	2643	98.91	96	0	2667	99.81				
163	2	2645	98.99	95	0	2667	99.81				
162	0	2645	98.99	94	0	2667	99.81				
161	1	2646	99.03	93	0	2667	99.81				
160	1	2647	99.06	92	0	2667	99.81				
159	0	2647	99.06	91	0	2667	99.81				
158	0	2647	99.06	90	0	2667	99.81				
157	0	2647	99.06	89	0	2667	99.81				
156	1	2648	99.10	88	0	2667	99.81				
155	0	2648	99.10	87	0	2667	99.81				
154	0	2648	99.10	86	0	2667	99.81				
153	2	2650	99.18	85	0	2667	99.81				
152	2	2652	99.25	84	0	2667	99.81				
151	0	2652	99.25	83	1	2668	99.85				
150	1	2653	99.29	82	0	2668	99.85				

### 令和3年司法試験論文式試験得点別人員調（公法系科目）

得点	人員（人）	人員累計(人)	累計割合(%)	得点	人員（人）	人員累計(人)	累計割合(%)	得点	人員（人）	人員累計(人)	累計割合(%)
172	1	1	0.04	112	32	523	19.57	52	6	2549	95.40
171	0	1	0.04	111	25	548	20.51	51	10	2559	95.77
170	0	1	0.04	110	35	583	21.82	50	11	2570	96.18
169	0	1	0.04	109	37	620	23.20	49	6	2576	96.41
168	0	1	0.04	108	25	645	24.14	48	9	2585	96.74
167	0	1	0.04	107	31	676	25.30	47	2	2587	96.82
166	0	1	0.04	106	27	703	26.31	46	9	2596	97.16
165	0	1	0.04	105	46	749	28.03	45	5	2601	97.34
164	1	2	0.07	104	42	791	29.60	44	7	2608	97.60
163	0	2	0.07	103	43	834	31.21	43	6	2614	97.83
162	0	2	0.07	102	38	872	32.63	42	3	2617	97.94
161	1	3	0.11	101	40	912	34.13	41	2	2619	98.02
160	0	3	0.11	100	50	962	36.00	40	5	2624	98.20
159	1	4	0.15	99	53	1015	37.99	39	8	2632	98.50
158	1	5	0.19	98	47	1062	39.75	38	5	2637	98.69
157	0	5	0.19	97	43	1105	41.35	37	3	2640	98.80
156	0	5	0.19	96	44	1149	43.00	36	3	2643	98.91
155	2	7	0.26	95	50	1199	44.87	35	4	2647	99.06
154	1	8	0.30	94	49	1248	46.71	34	2	2649	99.14
153	1	9	0.34	93	40	1288	48.20	33	2	2651	99.21
152	1	10	0.37	92	47	1335	49.96	32	2	2653	99.29
151	1	11	0.41	91	39	1374	51.42	31	1	2654	99.33
150	1	12	0.45	90	49	1423	53.26	30	1	2655	99.36
149	1	13	0.49	89	55	1478	55.31	29	3	2658	99.48
148	1	14	0.52	88	39	1517	56.77	28	0	2658	99.48
147	2	16	0.60	87	44	1561	58.42	27	0	2658	99.48
146	1	17	0.64	86	55	1616	60.48	26	2	2660	99.55
145	5	22	0.82	85	44	1660	62.13	25	0	2660	99.55
144	9	31	1.16	84	45	1705	63.81	24	0	2660	99.55
143	3	34	1.27	83	32	1737	65.01	23	2	2662	99.63
142	3	37	1.38	82	47	1784	66.77	22	2	2664	99.70
141	3	40	1.50	81	35	1819	68.08	21	0	2664	99.70
140	12	52	1.95	80	57	1876	70.21	20	0	2664	99.70
139	4	56	2.10	79	40	1916	71.71	19	1	2665	99.74
138	2	58	2.17	78	45	1961	73.39	18	1	2666	99.78
137	8	66	2.47	77	46	2007	75.11	17	0	2666	99.78
136	9	75	2.81	76	36	2043	76.46	16	1	2667	99.81
135	3	78	2.92	75	39	2082	77.92	15	1	2668	99.85
134	12	90	3.37	74	31	2113	79.08	14	0	2668	99.85
133	9	99	3.71	73	31	2144	80.24	13	1	2669	99.89
132	13	112	4.19	72	28	2172	81.29	12	0	2669	99.89
131	6	118	4.42	71	24	2196	82.19	11	0	2669	99.89
130	18	136	5.09	70	33	2229	83.42	10	0	2669	99.89
129	13	149	5.58	69	30	2259	84.54	10未満	3	2672	100.00
128	18	167	6.25	68	24	2283	85.44				
127	12	179	6.70	67	19	2302	86.15				
126	14	193	7.22	66	33	2335	87.39				
125	14	207	7.75	65	22	2357	88.21				
124	21	228	8.53	64	24	2381	89.11				
123	17	245	9.17	63	14	2395	89.63				
122	15	260	9.73	62	26	2421	90.61				
121	23	283	10.59	61	21	2442	91.39				
120	15	298	11.15	60	15	2457	91.95				
119	26	324	12.13	59	15	2472	92.51				
118	24	348	13.02	58	19	2491	93.23				
117	25	373	13.96	57	14	2505	93.75				
116	35	408	15.27	56	9	2514	94.09				
115	16	424	15.87	55	11	2525	94.50				
114	29	453	16.95	54	11	2536	94.91				
113	38	491	18.38	53	7	2543	95.17				

(注) 累計割合(%)は、短答式試験の合格に必要な成績を得た者に対する人員累計(人)の割合である。



令和3年司法試験論文式試験得点別人員調（刑事系科目）

得点	人員（人）	人員累計(人)	累計割合(%)	得点	人員（人）	人員累計(人)	累計割合(%)	得点	人員（人）	人員累計(人)	累計割合(%)
164	1	1	0.04	103	46	878	32.86	42	5	2599	97.27
163	0	1	0.04	102	46	924	34.58	41	7	2606	97.53
162	0	1	0.04	101	48	972	36.38	40	4	2610	97.68
161	0	1	0.04	100	44	1016	38.02	39	5	2615	97.87
160	0	1	0.04	99	60	1076	40.27	38	3	2618	97.98
159	1	2	0.07	98	43	1119	41.88	37	6	2624	98.20
158	0	2	0.07	97	47	1166	43.64	36	5	2629	98.39
157	0	2	0.07	96	37	1203	45.02	35	1	2630	98.43
156	1	3	0.11	95	51	1254	46.93	34	4	2634	98.58
155	1	4	0.15	94	38	1292	48.35	33	2	2636	98.65
154	0	4	0.15	93	40	1332	49.85	32	2	2638	98.73
153	1	5	0.19	92	51	1383	51.76	31	4	2642	98.88
152	1	6	0.22	91	39	1422	53.22	30	4	2646	99.03
151	0	6	0.22	90	46	1468	54.94	29	1	2647	99.06
150	1	7	0.26	89	40	1508	56.44	28	3	2650	99.18
149	1	8	0.30	88	43	1551	58.05	27	1	2651	99.21
148	0	8	0.30	87	42	1593	59.62	26	2	2653	99.29
147	6	14	0.52	86	40	1633	61.12	25	3	2656	99.40
146	2	16	0.60	85	45	1678	62.80	24	2	2658	99.48
145	1	17	0.64	84	38	1716	64.22	23	0	2658	99.48
144	2	19	0.71	83	39	1755	65.68	22	2	2660	99.55
143	8	27	1.01	82	35	1790	66.99	21	1	2661	99.59
142	3	30	1.12	81	55	1845	69.05	20	1	2662	99.63
141	3	33	1.24	80	31	1876	70.21	19	1	2663	99.66
140	8	41	1.53	79	33	1909	71.44	18	0	2663	99.66
139	6	47	1.76	78	45	1954	73.13	17	2	2665	99.74
138	4	51	1.91	77	41	1995	74.66	16	1	2666	99.78
137	10	61	2.28	76	30	2025	75.79	15	2	2668	99.85
136	17	78	2.92	75	43	2068	77.40	14	0	2668	99.85
135	6	84	3.14	74	26	2094	78.37	13	0	2668	99.85
134	12	96	3.59	73	31	2125	79.53	12	0	2668	99.85
133	11	107	4.00	72	21	2146	80.31	11	0	2668	99.85
132	15	122	4.57	71	13	2159	80.80	10	0	2668	99.85
131	16	138	5.16	70	20	2179	81.55	10未満	4	2672	100.00
130	6	144	5.39	69	22	2201	82.37				
129	16	160	5.99	68	22	2223	83.20				
128	16	176	6.59	67	29	2252	84.28				
127	15	191	7.15	66	30	2282	85.40				
126	16	207	7.75	65	25	2307	86.34				
125	22	229	8.57	64	31	2338	87.50				
124	19	248	9.28	63	22	2360	88.32				
123	14	262	9.81	62	21	2381	89.11				
122	19	281	10.52	61	13	2394	89.60				
121	23	304	11.38	60	16	2410	90.19				
120	23	327	12.24	59	20	2430	90.94				
119	20	347	12.99	58	11	2441	91.35				
118	27	374	14.00	57	15	2456	91.92				
117	19	393	14.71	56	14	2470	92.44				
116	22	415	15.53	55	13	2483	92.93				
115	34	449	16.80	54	10	2493	93.30				
114	28	477	17.85	53	13	2506	93.79				
113	32	509	19.05	52	10	2516	94.16				
112	33	542	20.28	51	14	2530	94.69				
111	37	579	21.67	50	7	2537	94.95				
110	30	609	22.79	49	10	2547	95.32				
109	34	643	24.06	48	15	2562	95.88				
108	37	680	25.45	47	8	2570	96.18				
107	44	724	27.10	46	8	2578	96.48				
106	38	762	28.52	45	6	2584	96.71				
105	31	793	29.68	44	4	2588	96.86				
104	39	832	31.14	43	6	2594	97.08				

(注) 累計割合(%)は、短答式試験の合格に必要な成績を得た者に対する人員累計(人)の割合である。







令和3年司法試験法科大学院等別合格者数等

	出願者	受験予定者	受験者	短答式試験の合格に必要な成績を得た者	最終合格者数
愛知学院大法科大学院	1	1	1	0	0
愛知大法科大学院	6	3	3	2	2
青山学院大法科大学院	20	20	19	10	3
大阪学院大法科大学院	0	0	0	0	0
大阪市立大法科大学院	43	43	43	33	8
大阪大法科大学院	125	121	115	94	47
岡山大法科大学院	35	35	33	25	16
香川大法科大学院	2	2	2	1	0
学習院大法科大学院	43	43	38	22	5
鹿児島大法科大学院	0	0	0	0	0
神奈川大法科大学院	6	6	5	2	1
金沢大法科大学院	19	19	18	13	4
関西大法科大学院	53	53	51	35	6
関西学院大法科大学院	43	43	34	22	10
関東学院大法科大学院	5	5	4	2	1
九州大法科大学院	66	66	58	42	17
京都産業大法科大学院	6	6	6	2	0
京都大法科大学院	197	197	185	163	114
近畿大法科大学院	16	16	15	9	1
熊本大法科大学院	13	13	13	7	2
久留米大法科大学院	0	0	0	0	0
慶應義塾大法科大学院	242	241	227	192	125
甲南大法科大学院	37	37	33	25	7
神戸大法科大学院	122	122	113	89	47
國學院大法科大学院	7	7	6	3	0
駒澤大法科大学院	31	31	28	19	2
静岡大法科大学院	5	5	5	2	0
島根大法科大学院	3	3	3	2	0
首都大東京法科大学院	88	88	81	59	24
上智大法科大学院	73	73	60	34	7
信州大法科大学院	3	3	2	2	0
駿河台大法科大学院	0	0	0	0	0
成蹊大法科大学院	19	19	18	13	1
西南学院大法科大学院	20	20	19	14	2
専修大法科大学院	41	39	36	32	10
創価大法科大学院	41	41	39	30	12
大東文化大法科大学院	17	17	15	4	1
千葉大法科大学院	53	53	50	27	3
中央大法科大学院	291	286	261	194	83
中京大法科大学院	6	6	5	2	0
筑波大法科大学院	69	69	60	47	19
桐蔭横浜大法科大学院	29	29	25	11	2
東海大法科大学院	0	0	0	0	0
東京大法科大学院	220	220	199	165	96
同志社大法科大学院	127	126	110	82	39
東北大法科大学院	44	43	39	31	20
東洋大法科大学院	5	5	2	2	1
獨協大法科大学院	5	5	5	3	2
名古屋大法科大学院	62	62	55	44	25
南山大法科大学院	13	12	12	11	2
新潟大法科大学院	0	0	0	0	0
日本大法科大学院	83	83	71	53	17
白鷗大法科大学院	2	2	2	1	0
一橋大法科大学院	115	115	110	90	64
広島修道大法科大学院	4	4	4	2	0
広島大法科大学院	26	26	24	18	6
福岡大法科大学院	25	25	23	13	3
法政大法科大学院	60	60	55	41	8
北海学園大法科大学院	7	7	7	3	1
北海道大法科大学院	77	77	67	48	17
明治学院大法科大学院	1	1	1	0	0
明治大法科大学院	116	116	102	76	22
名城大法科大学院	12	12	9	4	0
山梨学院大法科大学院	5	5	4	4	2
横浜国立大法科大学院	34	33	29	17	5
立教大法科大学院	35	35	29	16	3
立命館大法科大学院	88	87	78	54	15
琉球大法科大学院	32	31	26	14	2
龍谷大法科大学院	1	1	1	0	0
早稲田大法科大学院	247	247	231	195	115
法科大学院合計	3,342	3,321	3,024	2,272	1,047
予備試験合格者	412	412	400	400	374
総計	3,754	3,733	3,424	2,672	1,421

(注) 受験者数には、途中欠席者を含む。

令和3年司法試験法科大学院別人員調(既修・未修別)

法科大学院名	受験者数		合格者数		
	既修	未修	既修	未修	合計
愛知学院大法科大学院	1	1	0	0	0
愛知大法科大学院	3	0	3	2	2
青山学院大法科大学院	19	4	15	3	3
大阪学院大法科大学院	0	0	0	0	0
大阪市立大法科大学院	43	24	19	8	5
大阪大法科大学院	115	75	40	47	41
岡山大法科大学院	33	10	23	16	8
香川大法科大学院	2	0	2	0	0
学習院大法科大学院	38	31	7	5	5
鹿児島大法科大学院	0	0	0	0	0
神奈川大法科大学院	5	1	4	1	0
金沢大法科大学院	18	5	13	4	3
関西大法科大学院	51	41	10	6	4
関西学院大法科大学院	34	19	15	10	7
関東学院大法科大学院	4	0	4	1	0
九州大法科大学院	58	36	22	17	15
京都産業大法科大学院	6	1	5	0	0
京都大法科大学院	185	134	51	114	101
近畿大法科大学院	15	0	15	1	0
熊本大法科大学院	13	0	13	2	0
久留米大法科大学院	0	0	0	0	0
慶應義塾大法科大学院	227	179	48	125	107
甲南大法科大学院	33	23	10	7	7
神戸大法科大学院	113	88	25	47	40
國學院大法科大学院	6	1	5	0	0
駒澤大法科大学院	28	12	16	2	2
静岡大法科大学院	5	0	5	0	0
島根大法科大学院	3	0	3	0	0
首都大東京法科大学院	81	71	10	24	22
上智大法科大学院	60	29	31	7	4
信州大法科大学院	2	0	2	0	0
駿河台大法科大学院	0	0	0	0	0
成蹊大法科大学院	18	5	13	1	0
西南学院大法科大学院	19	1	18	2	0
専修大法科大学院	36	15	21	10	6
創価大法科大学院	39	10	29	12	6
大東文化大法科大学院	15	0	15	1	0
千葉大法科大学院	50	31	19	3	1
中央大法科大学院	261	193	68	83	75
中京大法科大学院	5	0	5	0	0
筑波大法科大学院	60	19	41	19	9
桐蔭横浜大法科大学院	25	0	25	2	0
東海大法科大学院	0	0	0	0	0
東京大法科大学院	199	108	91	96	73
同志社大法科大学院	110	84	26	39	36
東北大法科大学院	39	35	4	20	20
東洋大法科大学院	2	0	2	1	0
獨協大法科大学院	5	1	4	2	1
名古屋大法科大学院	55	27	28	25	17
南山大法科大学院	12	3	9	2	0
新潟大法科大学院	0	0	0	0	0
日本大法科大学院	71	44	27	17	11
白鷗大法科大学院	2	0	2	0	0
一橋大法科大学院	110	78	32	64	51
広島修道大法科大学院	4	0	4	0	0
広島大法科大学院	24	14	10	6	5
福岡大法科大学院	23	2	21	3	0
法政大法科大学院	55	38	17	8	6
北海学園大法科大学院	7	1	6	1	0
北海道大法科大学院	67	29	38	17	11
明治学院大法科大学院	1	0	1	0	0
明治大法科大学院	102	65	37	22	20
名城大法科大学院	9	2	7	0	0
山梨学院大法科大学院	4	1	3	2	1
横浜国立大法科大学院	29	4	25	5	1
立教大法科大学院	29	11	18	3	2
立命館大法科大学院	78	49	29	15	12
琉球大法科大学院	26	5	21	2	1
龍谷大法科大学院	1	0	1	0	0
早稲田大法科大学院	231	164	67	115	93
総計	3024	1824	1200	1047	829
					218

(注) 受験者数には、途中欠席者を含む。

令和3年司法試験法科大学院別人員調(修了年度・既修・未修別)2-1

法科大学院名	受験者数										
	計	平成28年度		平成29年度		平成30年度		令和元年度		令和2年度	
		既修	未修	既修	未修	既修	未修	既修	未修	既修	未修
愛知学院大法科大学院	1	1	0	0	0	0	0	0	0	0	0
愛知大法科大学院	3	0	0	0	0	0	1	0	1	0	1
青山学院大法科大学院	19	0	4	0	2	3	3	1	6	0	0
大阪学院大法科大学院	0	0	0	0	0	0	0	0	0	0	0
大阪市立大法科大学院	43	3	2	7	4	5	5	3	3	6	5
大阪大法科大学院	115	1	7	1	4	3	10	12	7	58	12
岡山大法科大学院	33	0	4	0	6	3	4	0	2	7	7
香川大法科大学院	2	0	2	0	0	0	0	0	0	0	0
学習院大法科大学院	38	3	2	4	1	8	2	4	2	12	0
鹿児島大法科大学院	0	0	0	0	0	0	0	0	0	0	0
神奈川大法科大学院	5	0	1	1	1	0	2	0	0	0	0
金沢大法科大学院	18	1	3	0	7	2	0	0	2	2	1
関西大法科大学院	51	6	2	9	1	2	1	9	2	15	4
関西学院大法科大学院	34	4	2	2	5	1	2	2	2	10	4
関東学院大法科大学院	4	0	1	0	2	0	1	0	0	0	0
九州大法科大学院	58	2	0	1	2	3	4	2	3	28	13
京都産業大法科大学院	6	1	3	0	0	0	2	0	0	0	0
京都大法科大学院	185	6	7	1	8	5	7	21	14	101	15
近畿大法科大学院	15	0	2	0	3	0	1	0	2	0	7
熊本大法科大学院	13	0	1	0	9	0	3	0	0	0	0
久留米大法科大学院	0	0	0	0	0	0	0	0	0	0	0
慶應義塾大法科大学院	227	8	5	15	9	12	7	33	7	111	20
甲南大法科大学院	33	2	0	3	3	7	2	3	2	8	3
神戸大法科大学院	113	8	5	3	2	13	2	26	5	38	11
國學院大法科大学院	6	1	3	0	2	0	0	0	0	0	0
駒澤大法科大学院	28	0	1	3	3	1	2	5	4	3	6
静岡大法科大学院	5	0	1	0	2	0	2	0	0	0	0
島根大法科大学院	3	0	2	0	0	0	1	0	0	0	0
首都大東京法科大学院	81	9	1	11	2	10	2	15	2	26	3
上智大法科大学院	60	7	10	4	8	3	4	8	5	7	4
信州大法科大学院	2	0	2	0	0	0	0	0	0	0	0
駿河台大法科大学院	0	0	0	0	0	0	0	0	0	0	0
成蹊大法科大学院	18	4	7	1	1	0	2	0	2	0	1
西南学院大法科大学院	19	0	0	0	6	0	6	1	2	0	4
専修大法科大学院	36	3	4	1	4	4	4	2	3	5	6
創価大法科大学院	39	1	6	1	5	0	8	1	2	7	8
大東文化大法科大学院	15	0	5	0	3	0	5	0	2	0	0
千葉大法科大学院	50	8	2	4	2	4	4	6	5	9	6
中央大法科大学院	261	34	13	23	15	32	15	28	16	76	9
中京大法科大学院	5	0	2	0	1	0	2	0	0	0	0
筑波大法科大学院	60	2	8	4	8	3	3	1	10	9	12
桐蔭横浜大法科大学院	25	0	4	0	2	0	6	0	7	0	6
東海大法科大学院	0	0	0	0	0	0	0	0	0	0	0
東京大法科大学院	199	5	10	1	15	6	10	12	16	84	40
同志社大法科大学院	110	4	4	13	4	21	8	19	5	27	5
東北大法科大学院	39	1	0	2	1	2	0	7	0	23	3
東洋大法科大学院	2	0	0	0	2	0	0	0	0	0	0
獨協大法科大学院	5	1	4	0	0	0	0	0	0	0	0
名古屋大法科大学院	55	2	9	2	0	1	3	7	5	15	11
南山大法科大学院	12	0	3	0	0	1	3	2	0	0	3
新潟大法科大学院	0	0	0	0	0	0	0	0	0	0	0
日本大法科大学院	71	4	4	2	5	8	9	10	5	20	4
白鷗大法科大学院	2	0	2	0	0	0	0	0	0	0	0
一橋大法科大学院	110	1	1	0	2	2	5	10	9	65	15
広島修道大法科大学院	4	0	4	0	0	0	0	0	0	0	0
広島大法科大学院	24	0	2	3	4	2	1	5	1	4	2
福岡大法科大学院	23	0	2	1	4	0	1	0	5	1	9
法政大法科大学院	55	4	1	4	1	10	4	7	4	13	7
北海学園大法科大学院	7	1	0	0	2	0	1	0	1	0	2
北海道大法科大学院	67	5	6	7	9	3	8	5	7	9	8
明治学院大法科大学院	1	0	1	0	0	0	0	0	0	0	0
明治大法科大学院	102	12	10	7	8	12	4	11	11	23	4
名城大法科大学院	9	1	0	1	2	0	3	0	2	0	0
山梨学院大法科大学院	4	1	2	0	1	0	0	0	0	0	0
横浜国立大法科大学院	29	1	5	1	7	0	2	2	5	0	6
立教大法科大学院	29	4	5	4	2	2	3	1	6	0	2
立命館大法科大学院	78	11	5	4	9	4	5	6	5	24	5
琉球大法科大学院	26	0	2	0	3	1	5	1	7	3	4
龍谷大法科大学院	1	0	1	0	0	0	0	0	0	0	0
早稲田大法科大学院	231	7	9	6	13	16	13	31	14	104	18
総計	3024	180	216	157	227	215	213	319	228	953	316

(注) 受験者数には、途中欠席者を含む。

令和3年司法試験法科大学院別人員調(修了年度・既修・未修別)2-2

法科大学院名	合格者数										
	計	平成28年度		平成29年度		平成30年度		令和元年度		令和2年度	
		既修	未修	既修	未修	既修	未修	既修	未修	既修	未修
愛知学院大法科大学院	0	0	0	0	0	0	0	0	0	0	0
愛知大法科大学院	2	0	0	0	0	0	0	0	1	0	1
青山学院大法科大学院	3	0	1	0	1	0	1	0	0	0	0
大阪学院大法科大学院	0	0	0	0	0	0	0	0	0	0	0
大阪市立大法科大学院	8	0	1	0	0	1	1	2	1	2	0
大阪大法科大学院	47	0	0	0	0	1	0	4	3	36	3
岡山大法科大学院	16	0	0	0	2	1	1	0	0	7	5
香川大法科大学院	0	0	0	0	0	0	0	0	0	0	0
学習院大法科大学院	5	0	0	1	0	1	0	1	0	2	0
鹿児島大法科大学院	0	0	0	0	0	0	0	0	0	0	0
神奈川大法科大学院	1	0	0	0	1	0	0	0	0	0	0
金沢大法科大学院	4	0	0	0	0	1	0	0	1	2	0
関西大法科大学院	6	0	0	0	0	0	0	2	0	2	2
関西学院大法科大学院	10	0	0	0	2	0	0	1	0	6	1
関東学院大法科大学院	1	0	0	0	1	0	0	0	0	0	0
九州大法科大学院	17	0	0	0	0	0	1	0	0	15	1
京都産業大法科大学院	0	0	0	0	0	0	0	0	0	0	0
京都大法科大学院	114	1	1	1	2	3	1	10	3	86	6
近畿大法科大学院	1	0	0	0	1	0	0	0	0	0	0
熊本大法科大学院	2	0	1	0	1	0	0	0	0	0	0
久留米大法科大学院	0	0	0	0	0	0	0	0	0	0	0
慶應義塾大法科大学院	125	2	1	5	2	6	4	18	2	76	9
甲南大法科大学院	7	0	0	0	0	1	0	2	0	4	0
神戸大法科大学院	47	2	1	1	0	4	0	8	2	25	4
國學院大法科大学院	0	0	0	0	0	0	0	0	0	0	0
駒澤大法科大学院	2	0	0	0	0	0	0	1	0	1	0
静岡大法科大学院	0	0	0	0	0	0	0	0	0	0	0
島根大法科大学院	0	0	0	0	0	0	0	0	0	0	0
首都大東京法科大学院	24	3	0	3	0	4	1	2	1	10	0
上智大法科大学院	7	0	1	1	0	1	0	1	1	1	1
信州大法科大学院	0	0	0	0	0	0	0	0	0	0	0
駿河台大法科大学院	0	0	0	0	0	0	0	0	0	0	0
成蹊大法科大学院	1	0	0	0	0	0	1	0	0	0	0
西南学院大法科大学院	2	0	0	0	1	0	1	0	0	0	0
専修大法科大学院	10	0	0	1	2	2	0	0	1	3	1
創価大法科大学院	12	0	0	1	1	0	3	0	1	5	1
大東文化大法科大学院	1	0	1	0	0	0	0	0	0	0	0
千葉大法科大学院	3	0	0	1	0	0	0	0	2	0	0
中央大法科大学院	83	5	2	6	1	14	1	12	3	38	1
中京大法科大学院	0	0	0	0	0	0	0	0	0	0	0
筑波大法科大学院	19	1	0	1	1	2	1	0	3	5	5
桐蔭横浜大法科大学院	2	0	0	0	0	0	0	0	2	0	0
東海大法科大学院	0	0	0	0	0	0	0	0	0	0	0
東京大法科大学院	96	0	2	0	2	2	2	6	4	65	13
同志社大法科大学院	39	1	1	5	0	5	1	9	0	16	1
東北大法科大学院	20	0	0	1	0	2	0	3	0	14	0
東洋大法科大学院	1	0	0	0	1	0	0	0	0	0	0
獨協大法科大学院	2	1	1	0	0	0	0	0	0	0	0
名古屋大法科大学院	25	1	4	1	0	1	0	5	1	9	3
南山大法科大学院	2	0	1	0	0	0	1	0	0	0	0
新潟大法科大学院	0	0	0	0	0	0	0	0	0	0	0
日本大法科大学院	17	0	1	0	0	1	2	2	2	8	1
白鷗大法科大学院	0	0	0	0	0	0	0	0	0	0	0
一橋大法科大学院	64	0	0	0	0	0	1	5	3	46	9
広島修道大法科大学院	0	0	0	0	0	0	0	0	0	0	0
広島大法科大学院	6	0	0	0	0	2	0	1	0	2	1
福岡大法科大学院	3	0	0	0	0	0	0	0	1	0	2
法政大法科大学院	8	0	0	1	1	2	0	1	1	2	0
北海学園大法科大学院	1	0	0	0	0	0	1	0	0	0	0
北海道大法科大学院	17	0	1	4	1	0	1	0	1	7	2
明治学院大法科大学院	0	0	0	0	0	0	0	0	0	0	0
明治大法科大学院	22	5	1	1	1	2	0	2	0	10	0
名城大法科大学院	0	0	0	0	0	0	0	0	0	0	0
山梨学院大法科大学院	2	1	0	0	1	0	0	0	0	0	0
横浜国立大法科大学院	5	0	2	1	0	0	0	0	0	0	2
立教大法科大学院	3	2	0	0	0	0	1	0	0	0	0
立命館大法科大学院	15	2	0	0	1	0	0	4	1	6	1
琉球大法科大学院	2	0	0	0	0	0	1	0	0	1	0
龍谷大法科大学院	0	0	0	0	0	0	0	0	0	0	0
早稲田大法科大学院	115	2	2	1	5	5	3	16	4	69	8
総計	1047	29	26	37	32	64	31	118	45	581	84

### 令和3年司法試験受験状況（予備試験合格者）

※ 司法試験予備試験合格の資格に基づく受験者の参考情報である。

性別	出願者	受験者	短答合格者	最終合格者
男	341	330	330	308
女	71	70	70	66
合計	412	400	400	374

年齢別	出願者	受験者	短答合格者	最終合格者
19歳以下	1	1	1	1
20～24歳	232	230	230	224
25～29歳	61	59	59	57
30～34歳	40	37	37	35
35～39歳	26	24	24	20
40～44歳	19	18	18	14
45～49歳	11	10	10	8
50～54歳	17	16	16	11
55～59歳	2	2	2	2
60～64歳	2	2	2	2
65～69歳	1	1	1	0
合計	412	400	400	374

令和3年12月31日現在

職種別	出願者	受験者	短答合格者	最終合格者
公務員	22	20	20	18
教職員	0	0	0	0
会社員	36	36	36	31
法律事務所事務員	4	4	4	3
塾教師	2	1	1	0
自営業	10	9	9	9
法科大学院生	108	107	107	105
大学生	158	156	156	153
無職	56	53	53	44
大学院生	1	1	1	1
その他	15	13	13	10
合計	412	400	400	374

※ 本データは出願者の自己申告によるもの  
出願時現在

最終学歴別	出願者	受験者	短答合格者	最終合格者
高校在学中	1	1	1	1
高校卒	3	3	3	2
大学卒業	75	70	70	61
大学在学中	160	158	158	155
大学中退	2	2	2	2
法科大学院修了	39	36	36	25
法科大学院在学中	108	107	107	105
法科大学院中退	11	10	10	10
法科大学院以外の大学院修了	12	12	12	12
法科大学院以外の大学院在学中	0	0	0	0
法科大学院以外の大学院中退	0	0	0	0
その他	1	1	1	1
合計	412	400	400	374

※ 本データは出願者の自己申告によるもの  
出願時現在

## 令和3年司法試験受験状況

		出願者	受験予定者	受験者	短答式試験の合格に必要な成績を得た者		合格者		
					人員	合格率 (対受験者)	人員	合格率	
								対短合	対受験者
合計		3,754人	3,733人	3,424人	2,672人	78.04%	1,421人	53.18%	41.50%
男性		2,601人	2,586人	2,366人	1,907人	80.60%	1,026人	53.80%	43.36%
女性		1,153人	1,147人	1,058人	765人	72.31%	395人	51.63%	37.33%
法科大学院修了者		3,342人	3,321人	3,024人	2,272人	75.13%	1,047人	46.08%	34.62%
令和2年度修了者	既修者	988人	978人	953人	814人	85.41%	581人	71.38%	60.97%
	未修者	357人	346人	316人	198人	62.66%	84人	42.42%	26.58%
	全体	1,345人	1,324人	1,269人	1,012人	79.75%	665人	65.71%	52.40%
令和元年度修了者	既修者	339人	339人	319人	268人	84.01%	118人	44.03%	36.99%
	未修者	261人	261人	228人	149人	65.35%	45人	30.20%	19.74%
	全体	600人	600人	547人	417人	76.23%	163人	39.09%	29.80%
平成30年度修了者	既修者	238人	238人	215人	166人	77.21%	64人	38.55%	29.77%
	未修者	253人	253人	213人	126人	59.15%	31人	24.60%	14.55%
	全体	491人	491人	428人	292人	68.22%	95人	32.53%	22.20%
平成29年度修了者	既修者	184人	184人	157人	122人	77.71%	37人	30.33%	23.57%
	未修者	264人	264人	227人	150人	66.08%	32人	21.33%	14.10%
	全体	448人	448人	384人	272人	70.83%	69人	25.37%	17.97%
平成28年度修了者	既修者	212人	212人	180人	140人	77.78%	29人	20.71%	16.11%
	未修者	246人	246人	216人	139人	64.35%	26人	18.71%	12.04%
	全体	458人	458人	396人	279人	70.45%	55人	19.71%	13.89%
既修者	法学部	1,772人	1,762人	1,653人	1,361人	82.34%	763人	56.06%	46.16%
	非法学部	189人	189人	171人	149人	87.13%	66人	44.30%	38.60%
	全体	1,961人	1,951人	1,824人	1,510人	82.79%	829人	54.90%	45.45%
未修者	法学部	981人	972人	850人	548人	64.47%	152人	27.74%	17.88%
	非法学部	400人	398人	350人	214人	61.14%	66人	30.84%	18.86%
	全体	1,381人	1,370人	1,200人	762人	63.50%	218人	28.61%	18.17%
受験回数	1回	1,436人	1,415人	1,317人	1,034人	78.51%	675人	65.28%	51.25%
	2回	674人	674人	591人	432人	73.10%	159人	36.81%	26.90%
	3回	502人	502人	444人	314人	70.72%	94人	29.94%	21.17%
	4回	428人	428人	385人	275人	71.43%	72人	26.18%	18.70%
	5回	302人	302人	287人	217人	75.61%	47人	21.66%	16.38%
予備試験合格者		412人	412人	400人	400人	100.00%	374人	93.50%	93.50%
令和2年合格		360人	360人	356人	356人	100.00%	343人	96.35%	96.35%
令和元年合格		22人	22人	17人	17人	100.00%	15人	88.24%	88.24%
平成30年合格		18人	18人	17人	17人	100.00%	12人	70.59%	70.59%
平成29年合格		7人	7人	5人	5人	100.00%	4人	80.00%	80.00%
平成28年合格		5人	5人	5人	5人	100.00%	0人	0.00%	0.00%

※法学部・非法学部の別は受験願書に基づく情報

令和 3 年司法試験法科大学院等別合格者数等（合格者数順）

	出願者	受験予定者	受験者	短答式試験の合格に必要な成績を得た者	最終合格者数	合格率
慶應義塾法科大学院	242	241	227	192	125	55.07%
早稲田法科大学院	247	247	231	195	115	49.78%
京都法科大学院	197	197	185	163	114	61.62%
東京法科大学院	220	220	199	165	96	48.24%
中央法科大学院	291	286	261	194	83	31.80%
一橋法科大学院	115	115	110	90	64	58.18%
大阪法科大学院	125	121	115	94	47	40.87%
神戸法科大学院	122	122	113	89	47	41.59%
同志社法科大学院	127	126	110	82	39	35.45%
名古屋法科大学院	62	62	55	44	25	45.45%
東京都立法科大学院	88	88	81	59	24	29.63%
明治法科大学院	116	116	102	76	22	21.57%
東北法科大学院	44	43	39	31	20	51.28%
筑波法科大学院	69	69	60	47	19	31.67%
九州法科大学院	66	66	58	42	17	29.31%
日本法科大学院	83	83	71	53	17	23.94%
北海道法科大学院	77	77	67	48	17	25.37%
岡山法科大学院	35	35	33	25	16	48.48%
立命館法科大学院	88	87	78	54	15	19.23%
創価法科大学院	41	41	39	30	12	30.77%
関西学院法科大学院	43	43	34	22	10	29.41%
専修法科大学院	41	39	36	32	10	27.78%
大阪市立法科大学院	43	43	43	33	8	18.60%
法政法科大学院	60	60	55	41	8	14.55%
甲南法科大学院	37	37	33	25	7	21.21%
上智法科大学院	73	73	60	34	7	11.67%
関西法科大学院	53	53	51	35	6	11.76%
広島法科大学院	26	26	24	18	6	25.00%
学習院法科大学院	43	43	38	22	5	13.16%
横浜国立法科大学院	34	33	29	17	5	17.24%
金沢法科大学院	19	19	18	13	4	22.22%
青山学院法科大学院	20	20	19	10	3	15.79%
千葉法科大学院	53	53	50	27	3	6.00%
福岡法科大学院	25	25	23	13	3	13.04%
立教法科大学院	35	35	29	16	3	10.34%
愛知法科大学院	6	3	3	2	2	66.67%
熊本法科大学院	13	13	13	7	2	15.38%
駒澤法科大学院	31	31	28	19	2	7.14%
西南学院法科大学院	20	20	19	14	2	10.53%
桐蔭横浜法科大学院	29	29	25	11	2	8.00%
獨協法科大学院	5	5	5	3	2	40.00%
南山法科大学院	13	12	12	11	2	16.67%
山梨学院法科大学院	5	5	4	4	2	50.00%
琉球法科大学院	32	31	26	14	2	7.69%
神奈川法科大学院	6	6	5	2	1	20.00%
関東学院法科大学院	5	5	4	2	1	25.00%
近畿法科大学院	16	16	15	9	1	6.67%
成蹊法科大学院	19	19	18	13	1	5.56%
大東文化法科大学院	17	17	15	4	1	6.67%
東洋法科大学院	5	5	2	2	1	50.00%
北海学園法科大学院	7	7	7	3	1	14.29%
愛知学院法科大学院	1	1	1	0	0	0.00%
香川法科大学院	2	2	2	1	0	0.00%
京都産業法科大学院	6	6	6	2	0	0.00%
國學院法科大学院	7	7	6	3	0	0.00%
静岡法科大学院	5	5	5	2	0	0.00%
島根法科大学院	3	3	3	2	0	0.00%
信州法科大学院	3	3	2	2	0	0.00%
中京法科大学院	6	6	5	2	0	0.00%
白鷗法科大学院	2	2	2	1	0	0.00%
広島修道法科大学院	4	4	4	2	0	0.00%
明治学院法科大学院	1	1	1	0	0	0.00%
名城法科大学院	12	12	9	4	0	0.00%
龍谷法科大学院	1	1	1	0	0	0.00%
大阪学院法科大学院	0	0	0	0	0	-
鹿児島法科大学院	0	0	0	0	0	-
久留米法科大学院	0	0	0	0	0	-
駿河台法科大学院	0	0	0	0	0	-
東海法科大学院	0	0	0	0	0	-
新潟法科大学院	0	0	0	0	0	-
法科大学院合計	3,342	3,321	3,024	2,272	1,047	34.62%
予備試験合格者	412	412	400	400	374	93.50%
総計	3,754	3,733	3,424	2,672	1,421	41.50%

(注) 受験者数には、途中欠席者を含む。

最終合格者数が50人以上  
最終合格者数が5人以下

## 令和 3 年司法試験法科大学院等別合格者数等（合格率順）

	出願者	受験予定者	受験者	短答式試験の合格に必要な成績を得た者	最終合格者数	合格率
愛知大法科大学院	6	3	3	2	2	66.67%
京大法科大学院	197	197	185	163	114	61.62%
一橋大法科大学院	115	115	110	90	64	58.18%
慶應義塾大法科大学院	242	241	227	192	125	55.07%
東大法科大学院	44	43	39	31	20	51.28%
東洋大法科大学院	5	5	2	2	1	50.00%
山梨学院大法科大学院	5	5	4	4	2	50.00%
早稲田大法科大学院	247	247	231	195	115	49.78%
岡山大法科大学院	35	35	33	25	16	48.48%
東京大法科大学院	220	220	199	165	96	48.24%
名古屋大法科大学院	62	62	55	44	25	45.45%
神戸大法科大学院	122	122	113	89	47	41.59%
大阪大法科大学院	125	121	115	94	47	40.87%
獨協大法科大学院	5	5	5	3	2	40.00%
同志社大法科大学院	127	126	110	82	39	35.45%
中央大法科大学院	291	286	261	194	83	31.80%
筑波大法科大学院	69	69	60	47	19	31.67%
創価大法科大学院	41	41	39	30	12	30.77%
東京都立大法科大学院	88	88	81	59	24	29.63%
関西学院大法科大学院	43	43	34	22	10	29.41%
九州大法科大学院	66	66	58	42	17	29.31%
専修大法科大学院	41	39	36	32	10	27.78%
北海道大法科大学院	77	77	67	48	17	25.37%
関東学院大法科大学院	5	5	4	2	1	25.00%
広島大法科大学院	26	26	24	18	6	25.00%
日本大法科大学院	83	83	71	53	17	23.94%
金沢大法科大学院	19	19	18	13	4	22.22%
明治大法科大学院	116	116	102	76	22	21.57%
甲南大法科大学院	37	37	33	25	7	21.21%
神奈川大法科大学院	6	6	5	2	1	20.00%
立命館大法科大学院	88	87	78	54	15	19.23%
大阪市立大法科大学院	43	43	43	33	8	18.60%
横浜国立大法科大学院	34	33	29	17	5	17.24%
南山大法科大学院	13	12	12	11	2	16.67%
青山学院大法科大学院	20	20	19	10	3	15.79%
熊本大法科大学院	13	13	13	7	2	15.38%
法政大法科大学院	60	60	55	41	8	14.55%
北海学園大法科大学院	7	7	7	3	1	14.29%
学習院大法科大学院	43	43	38	22	5	13.16%
福岡大法科大学院	25	25	23	13	3	13.04%
関西大法科大学院	53	53	51	35	6	11.76%
上智大法科大学院	73	73	60	34	7	11.67%
西南学院大法科大学院	20	20	19	14	2	10.53%
立教大法科大学院	35	35	29	16	3	10.34%
桐蔭横浜大法科大学院	29	29	25	11	2	8.00%
琉球大法科大学院	32	31	26	14	2	7.69%
駒澤大法科大学院	31	31	28	19	2	7.14%
近畿大法科大学院	16	16	15	9	1	6.67%
大東文化大法科大学院	17	17	15	4	1	6.67%
千葉大法科大学院	53	53	50	27	3	6.00%
成蹊大法科大学院	19	19	18	13	1	5.56%
愛知学院大法科大学院	1	1	1	0	0	0.00%
香川大法科大学院	2	2	2	1	0	0.00%
京都産業大法科大学院	6	6	6	2	0	0.00%
國學院大法科大学院	7	7	6	3	0	0.00%
静岡大法科大学院	5	5	5	2	0	0.00%
島根大法科大学院	3	3	3	2	0	0.00%
信州大法科大学院	3	3	2	2	0	0.00%
中京大法科大学院	6	6	5	2	0	0.00%
白鷗大法科大学院	2	2	2	1	0	0.00%
広島修道大法科大学院	4	4	4	2	0	0.00%
明治学院大法科大学院	1	1	1	0	0	0.00%
名城大法科大学院	12	12	9	4	0	0.00%
龍谷大法科大学院	1	1	1	0	0	0.00%
大阪学院大法科大学院	0	0	0	0	0	-
鹿児島大法科大学院	0	0	0	0	0	-
久留米大法科大学院	0	0	0	0	0	-
駿河台大法科大学院	0	0	0	0	0	-
東海大法科大学院	0	0	0	0	0	-
新潟大法科大学院	0	0	0	0	0	-
法科大学院合計	3,342	3,321	3,024	2,272	1,047	34.62%
予備試験合格者	412	412	400	400	374	93.50%
総計	3,754	3,733	3,424	2,672	1,421	41.50%

(注) 受験者数には、途中欠席者を含む。

合格率が全体の合格率以上  
合格率が全体の合格率の半分以下



司法試験結果の分析(法科大学院)

Table with columns: 大学名, 令和3年度入学生員, 平成18年(既修のみ), 平成19年 (全体, 既修者, 未修者), 平成20年 (全体, 既修者, 未修者), 平成21年 (全体, 既修者, 未修者). Rows list 75 universities and a total row.

※合格者について(平成24年以降)

合格者が50人以上  
合格者が5人以下

※合格率について(平成24年以降)  
合格率が全体の合格率以上  
合格率が全体の合格率の半分以下

















法科大学院別司法試験累計合格者数等（累計合格率順）

	司法試験結果 H17～R2年度修了者合計			
	修了者（人）	受験者実数（人）	合格者（人）	合格率
一橋大法科大学院	1,375	1,347	1,114	82.70%
京都大法科大学院	2,519	2,444	2,004	82.00%
東京大法科大学院	3,354	3,200	2,571	80.34%
慶應義塾大法科大学院	3,180	3,083	2,446	79.34%
神戸大法科大学院	1,206	1,182	869	73.52%
中央大法科大学院	3,421	3,341	2,353	70.43%
大阪大法科大学院	1,195	1,149	775	67.45%
早稲田大法科大学院	3,054	2,930	1,965	67.06%
愛知大法科大学院	213	211	141	66.82%
北海道大法科大学院	1,016	951	610	64.14%
名古屋大法科大学院	891	838	537	64.08%
東北大法科大学院	907	876	544	62.10%
東京都立大法科大学院	766	739	458	61.98%
千葉大法科大学院	531	516	319	61.82%
九州大法科大学院	956	917	517	56.38%
大阪市立大法科大学院	630	606	325	53.63%
明治大法科大学院	1,888	1,798	910	50.61%
創価大法科大学院	475	461	232	50.33%
同志社大法科大学院	1,300	1,221	598	48.98%
岡山大法科大学院	404	384	185	48.18%
広島大法科大学院	434	418	200	47.85%
上智大法科大学院	1,009	944	442	46.82%
学習院大法科大学院	507	484	217	44.83%
立命館大法科大学院	1,312	1,243	550	44.25%
関西学院大法科大学院	931	878	382	43.51%
山梨学院大法科大学院	242	226	98	43.36%
横浜国立大法科大学院	455	436	189	43.35%
金沢大法科大学院	258	246	105	42.68%
福岡大法科大学院	186	182	77	42.31%
南山大法科大学院	344	332	139	41.87%
筑波大法科大学院	382	346	139	40.17%
法政大法科大学院	829	796	319	40.08%
立教大法科大学院	616	578	224	38.75%
琉球大法科大学院	215	197	73	37.06%
成蹊大法科大学院	465	423	156	36.88%
関西大法科大学院	954	905	333	36.80%
中京大法科大学院	165	150	55	36.67%
専修大法科大学院	541	511	185	36.20%
熊本大法科大学院	189	179	63	35.20%
甲南大法科大学院	459	421	147	34.92%
新潟大法科大学院	292	271	90	33.21%
広島修道大法科大学院	217	191	62	32.46%
名城大法科大学院	294	253	79	31.23%
静岡大法科大学院	140	132	40	30.30%
近畿大法科大学院	224	209	63	30.14%
日本大法科大学院	898	826	245	29.66%
白鷗大法科大学院	139	122	36	29.51%
神奈川大法科大学院	213	200	59	29.50%
北海学園大法科大学院	154	138	40	28.99%
西南学院大法科大学院	298	273	79	28.94%
青山学院大法科大学院	337	318	90	28.30%
信州大法科大学院	196	168	47	27.98%
関東学院大法科大学院	193	174	47	27.01%
島根大法科大学院	128	115	31	26.96%
香川大法科大学院	168	149	39	26.17%
東洋大法科大学院	286	267	68	25.47%
明治学院大法科大学院	403	371	93	25.07%
東北学院大法科大学院	150	137	33	24.09%
駒澤大法科大学院	282	263	62	23.57%
神戸学院大法科大学院	141	113	25	22.12%
獨協大法科大学院	282	267	59	22.10%
桐蔭横浜大法科大学院	421	367	77	20.98%
龍谷大法科大学院	291	263	54	20.53%
大宮法科大学院大学	452	390	79	20.26%
國學院大法科大学院	271	248	50	20.16%
鹿児島大法科大学院	144	135	26	19.26%
久留米大法科大学院	186	158	30	18.99%
愛知学院大法科大学院	134	121	21	17.36%
京都産業大法科大学院	265	229	39	17.03%
駿河台大法科大学院	381	351	57	16.24%
東海大法科大学院	225	192	30	15.63%
大東文化大法科大学院	316	272	40	14.71%
大阪学院大法科大学院	230	181	26	14.36%
姫路獨協大法科大学院	95	80	3	3.75%
	48,620	46,033	25,485	55.36%

※受験者実数とは、（新）司法試験を1回以上受けた者の数。

※合格率は、受験者数に対する司法試験の合格者数の割合である。

## 令和3年司法試験における予備試験合格者の受験状況等

	受 験 者	合 格 者
平成28年予備試験合格者	5	0
平成29年予備試験合格者	5	4
平成30年予備試験合格者	17	12
令和元年予備試験合格者	17	15
令和2年予備試験合格者	356	343
合 計	400	374

## 令和3年司法試験最終学歴別合格者一覧（予備合格者）

最終学歴／法科大学院等名	最終合格者数
法科大学院(1年)	1
同志社大法科大学院	1
法科大学院(2年)	96
東京大法科大学院	45
京大法科大学院	12
慶應義塾大法科大学院	11
一橋大法科大学院	10
早稲田大法科大学院	7
大阪大法科大学院	2
九州大法科大学院	2
同志社大法科大学院	2
関西大法科大学院	1
首都大東京法科大学院	1
上智大法科大学院	1
中央大法科大学院	1
名古屋大法科大学院	1
法科大学院(3年)	8
京大法科大学院	3
慶應義塾大法科大学院	2
神戸大法科大学院	1
中央大法科大学院	1
一橋大法科大学院	1
法科大学院修了	25
上智大法科大学院	3
早稲田大法科大学院	3
京大法科大学院	2
静岡大法科大学院	2
法政大法科大学院	2
愛知大法科大学院	1
大阪大法科大学院	1
金沢大法科大学院	1
慶應義塾大法科大学院	1
京都産業大法科大学院	1
國學院大法科大学院	1
創価大法科大学院	1
中央大法科大学院	1
東京大法科大学院	1
同志社大法科大学院	1
広島修道大法科大学院	1
北海道大法科大学院	1
立命館大法科大学院	1
法科大学院中退	10
神戸大法科大学院	2
慶應義塾大法科大学院	2
関西大法科大学院	1
学習院大法科大学院	1
京大法科大学院	1
中央大法科大学院	1
東京大法科大学院	1
名古屋大法科大学院	1
法科大学院以外修了	12
大学(1年)	1
大学(2年)	12
大学(3年)	50
大学(4年)	92
大学卒業	61
大学中退	2
高校在学	1
高校卒業	2
その他	1
総計	374

※受験願書に基づく情報

## 令和3年司法試験最終学歴（出願時）別合格者一覧（予備合格者）

※ 最終学歴は、司法試験出願時（令和3年2月）現在

最終学歴／法科大学院等名 (注1)	既 修			未 修			その他	最終合格者 計
	法学部	非法学部	合計	法学部	非法学部	合計		
法科大学院(1年)(注2)	0	0	0	0	1	1		1
同志社大法科大学院	0	0	0	0	1	1		1
法科大学院(2年)(注2)	85	6	91	3	2	5		96
東京大法科大学院	41	1	42	3	0	3		45
京都大法科大学院	12	0	12	0	0	0		12
慶應義塾大法科大学院	9	2	11	0	0	0		11
一橋大法科大学院	9	0	9	0	1	1		10
早稲田大法科大学院	5	2	7	0	0	0		7
大阪大法科大学院	2	0	2	0	0	0		2
九州大法科大学院	1	0	1	0	1	1		2
同志社大法科大学院	2	0	2	0	0	0		2
関西大法科大学院	1	0	1	0	0	0		1
首都大東京法科大学院	0	1	1	0	0	0		1
上智大法科大学院	1	0	1	0	0	0		1
中央大法科大学院	1	0	1	0	0	0		1
名古屋大法科大学院	1	0	1	0	0	0		1
法科大学院(3年)	8	0	8	0	0	0		8
京都大法科大学院	3	0	3	0	0	0		3
慶應義塾大法科大学院	2	0	2	0	0	0		2
神戸大法科大学院	1	0	1	0	0	0		1
中央大法科大学院	1	0	1	0	0	0		1
一橋大法科大学院	1	0	1	0	0	0		1
法科大学院修了	12	1	13	5	7	12		25
上智大法科大学院	2	0	2	0	1	1		3
早稲田大法科大学院	0	0	0	1	2	3		3
京都大法科大学院	1	0	1	0	1	1		2
静岡大法科大学院	0	0	0	2	0	2		2
法政大法科大学院	2	0	2	0	0	0		2
愛知大法科大学院	1	0	1	0	0	0		1
大阪大法科大学院	0	0	0	1	0	1		1
金沢大法科大学院	0	0	0	0	1	1		1
慶應義塾大法科大学院	1	0	1	0	0	0		1
京都産業大法科大学院	0	0	0	1	0	1		1
國學院大法科大学院	1	0	1	0	0	0		1
創価大法科大学院	1	0	1	0	0	0		1
中央大法科大学院	0	0	0	0	1	1		1
東京大法科大学院	1	0	1	0	0	0		1
同志社大法科大学院	0	1	1	0	0	0		1
広島修道大法科大学院	0	0	0	0	1	1		1
北海道大法科大学院	1	0	1	0	0	0		1
立命館大法科大学院	1	0	1	0	0	0		1
法科大学院中退	7	1	8	2	0	2		10
神戸大法科大学院	1	0	1	1	0	1		2
慶應義塾大法科大学院	2	0	2	0	0	0		2
関西大法科大学院	1	0	1	0	0	0		1
学習院大法科大学院	1	0	1	0	0	0		1
京都大法科大学院	1	0	1	0	0	0		1
中央大法科大学院	0	1	1	0	0	0		1
東京大法科大学院	0	0	0	1	0	1		1
名古屋大法科大学院	1	0	1	0	0	0		1

最終学歴／法科大学院等名 (注1)	既 修			未 修			その他	最終合格者 計
	法学部	非法学部	合計	法学部	非法学部	合計		
法科大学院以外修了							12	12
大阪大学大学院							3	3
京都大学公共政策大学院							1	1
クイーンズランド大学							1	1
慶應義塾大学大学院							2	2
神戸大学大学院							1	1
東京大学大学院							2	2
北海道大学大学院理学院							1	1
立命館大学大学院							1	1
大学(1年)(注2)							1	1
神戸大学							1	1
大学(2年)(注2)							12	12
慶應義塾大学							6	6
東京大学							5	5
京都大学							1	1
大学(3年)(注2)							50	50
慶應義塾大学							16	16
東京大学							15	15
中央大学							5	5
一橋大学							4	4
京都大学							2	2
早稲田大学							2	2
大阪大学							1	1
岡山大学							1	1
熊本大学							1	1
神戸大学							1	1
北海道大学							1	1
明治大学							1	1
大学(4年)							92	92
東京大学							34	34
慶應義塾大学							14	14
中央大学							11	11
早稲田大学							9	9
大阪大学							5	5
京都大学							5	5
東北大学							3	3
関西大学							2	2
九州大学							2	2
神戸大学							2	2
一橋大学							2	2
青山学院大学							1	1
大阪市立大学							1	1
北海道大学							1	1
大学卒業							61	61
東京大学							13	13
早稲田大学							12	12
慶應義塾大学							7	7
京都大学							6	6
東北大学							3	3
九州大学							2	2
中央大学							2	2
明治大学							2	2
青山学院大学							1	1
岡山大学							1	1
神戸大学							1	1
首都大学東京							1	1
創価大学							1	1
東京医科歯科大学							1	1
東京外国語大学							1	1
東京都立大学							1	1
名古屋大学							1	1
日本大学							1	1
一橋大学							1	1
福島大学							1	1
法政大学							1	1
立命館大学							1	1
大学中退							2	2
慶應義塾大学							2	2
高校在学							1	1
慶應義塾高等学校							1	1
高校卒業							2	2
福島県立若松商業高校							1	1
不明							1	1
その他							1	1
神戸電子専門学校							1	1
総 計	112	8	120	10	10	20	234	374

(注1) 司法試験受験願書(令和3年2月現在)に基づく情報である。

(注2) 司法試験受験時には、学年が1年加わっている可能性がある。

## 予備試験合格資格に基づく合格者(令和3年司法試験)

①平均年齢 27.43

②司法試験受験回数

司法試験受験回数	人数	内訳 (予備試験合格年)				
		H28	H29	H30	R1	R2
1回	349			2	4	343
2回	14			3	11	—
3回	7			7	—	—
4回	4		4	—	—	—
5回	0		—	—	—	—

## 法科大学院等の教育に関する定量的な数値目標（KPI）

## 法科大学院等全体としての司法試験合格率目標

## （1）累積合格率

## a. 全体

- ・令和 6年度（2024年度） 70%以上
- ・令和11年度（2029年度） 75%以上

（参考）

平成28年度修了者の修了後5年目までの累積合格率	66.8%
平成27年度	64.7%
平成26年度	64.8%
平成25年度	65.7%

## b. 未修者

- ・令和 6年度（2024年度） 50%以上
- ・令和11年度（2029年度） 55%以上

（参考）

平成28年度修了者の修了後5年目までの累積合格率	48.5%
平成27年度	44.8%
平成26年度	49.5%
平成25年度	46.9%

## （2）修了後1年目までの司法試験合格率（在学中合格含む）

- ・令和 6年度（2024年度） 50%以上
- ・令和11年度（2029年度） 55%以上

（参考）

令和 2年度修了者の修了後1年目の合格率	52.4%
令和 元年度	50.6%
平成30年度	45.2%
平成29年度	37.6%

## （3）法曹コース修了者のうち、学部3年で進学した者の修了後1年目までの合格率（在学中合格含む）

- ・令和 6年度（2024年度） 65%以上
- ・令和11年度（2029年度） 70%以上

（参考）

令和2年度修了者のうち、早期卒業及び飛び入学により入学した者に占める修了後1年目合格者の割合（集計中）

令和 元年度	57.1%	(28/49人)
平成30年度	62.5%	(25/40人)
平成29年度	56.3%	(18/32人)

いずれも既修者コース出身者のみ

## 法科大学院入学者数目標

- ・令和 6年度（2024年度） 2,000人以上
- ・令和11年度（2029年度） 2,200人以上

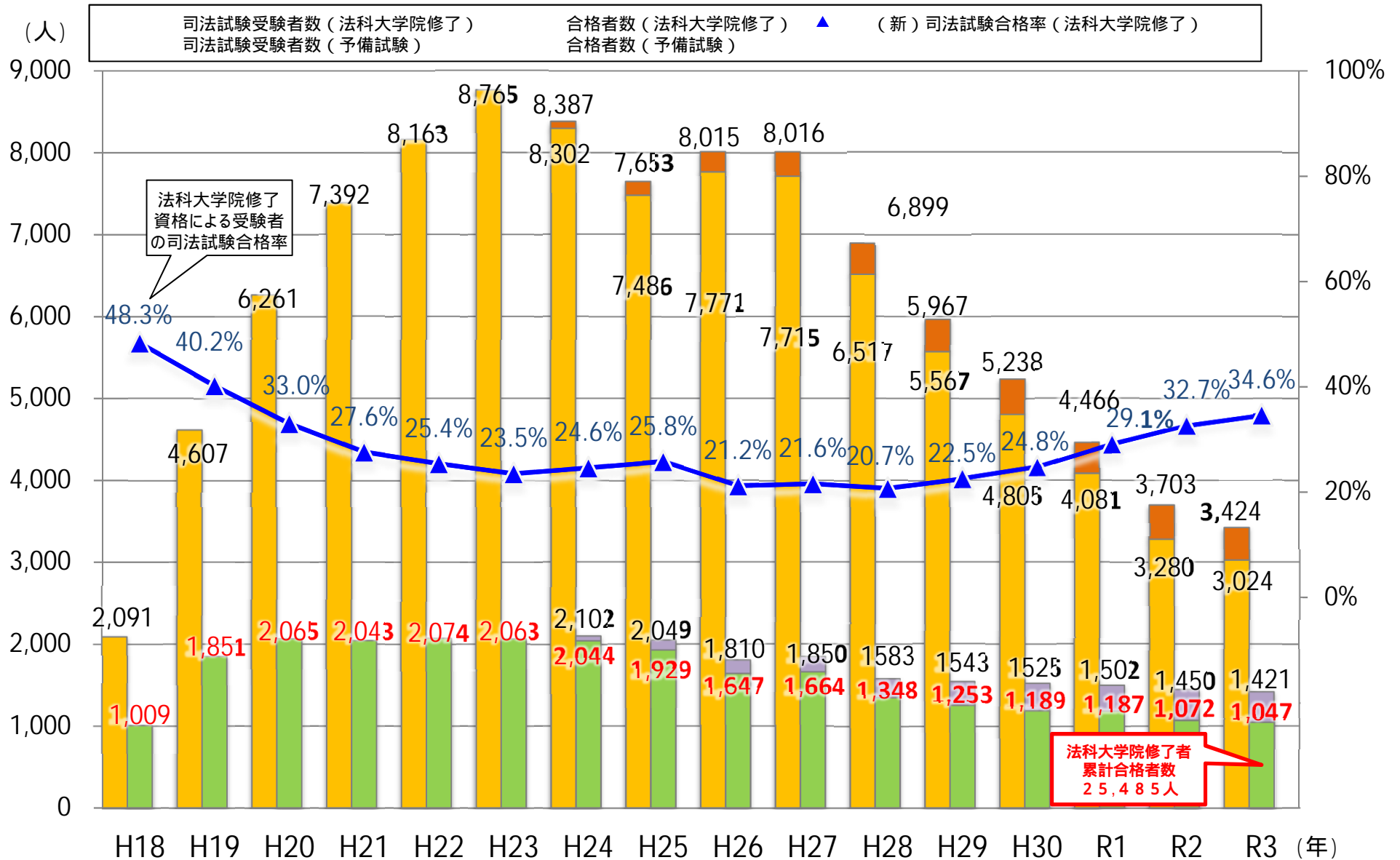
（参考）

令和 3年度入学者数	1,724人
令和 2年度	1,711人
令和 元年度	1,862人
平成30年度	1,621人

令和11年度のKPIについては、令和6年度の達成状況に応じて必要な見直しを行う。

募集停止・廃止をした法科大学院はデータから除外している。

# 司法試験合格率のこれまでの推移



(出典：法務省提供データ 司法試験の結果から文部科学省にてグラフ作成 [資料作成日]2021/09/21)

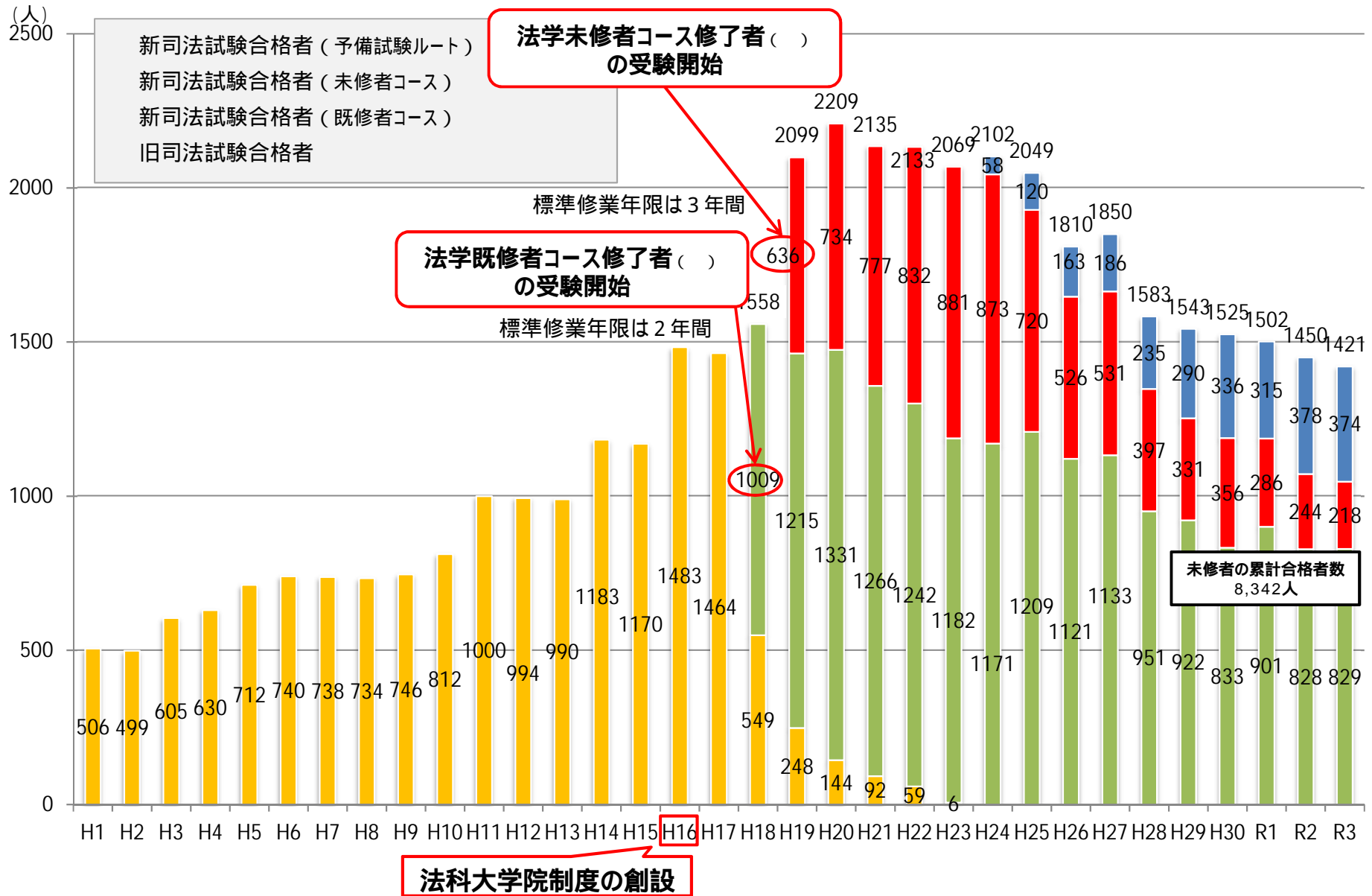
募集停止・廃止校を含む。平成18年の受験者は、法学既修者コースの修了者のみ。

【令和3年試験結果】

法科大学院課程修了の資格に基づく合格率34.6%  
 法学既修者：45.5% 法学未修者：18.2%



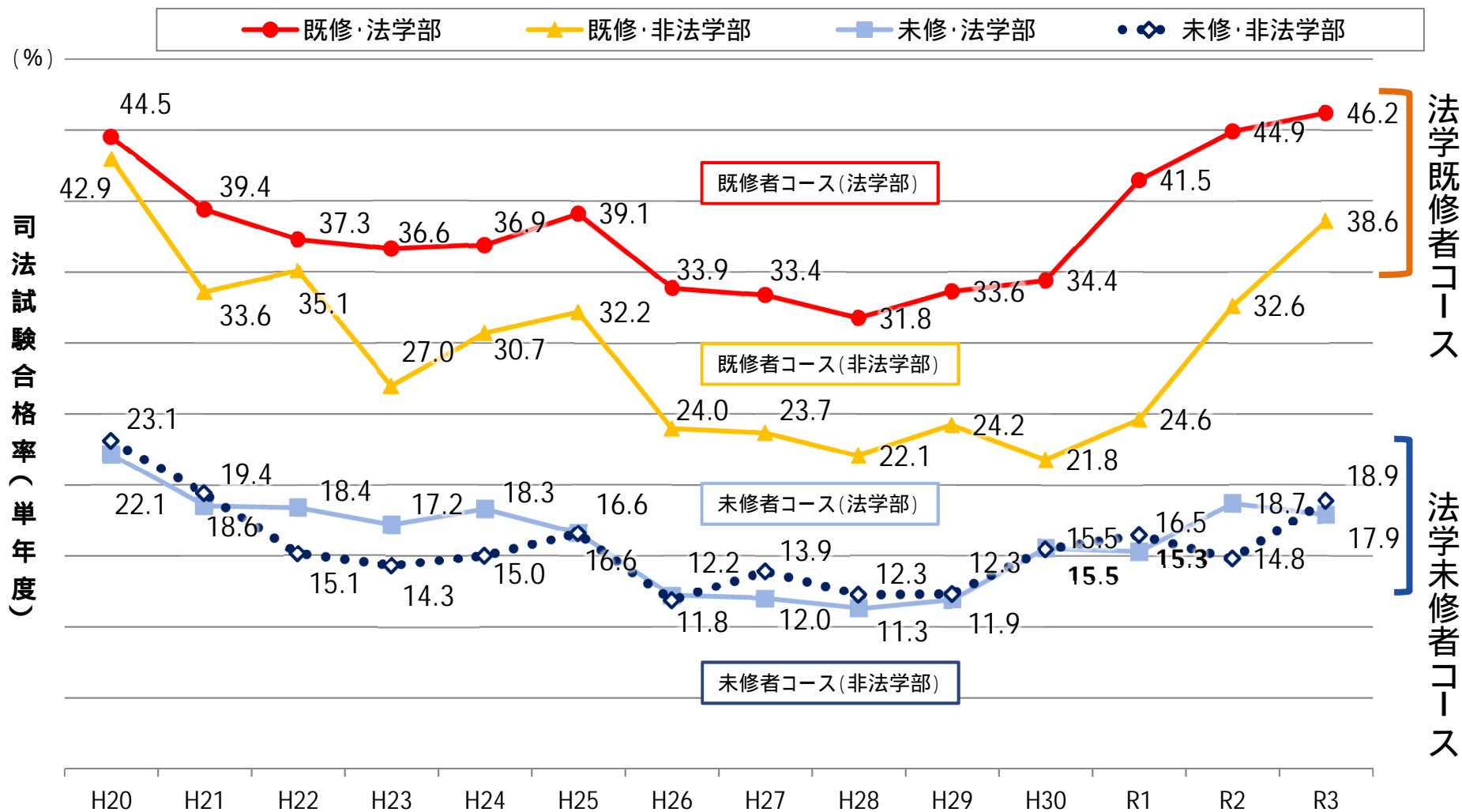
# 司法試験合格者数のこれまでの推移



(出典:法務省提供データ 司法試験の結果から文部科学省にてグラフ作成 [資料作成日]2021/09/21)  
 募集停止・廃止校を含む。平成18年の受験者は、法学既修者コースの修了者のみ。

## 司法試験合格率の推移（単年度）（未修/既修、法学部/非法学部別）

法学既修者コース修了者では、法学部出身者と非法学部出身者の間に大きな開きがある。  
一方、法学未修者コース修了者では、法学部出身者と非法学部出身者の差は小さい。

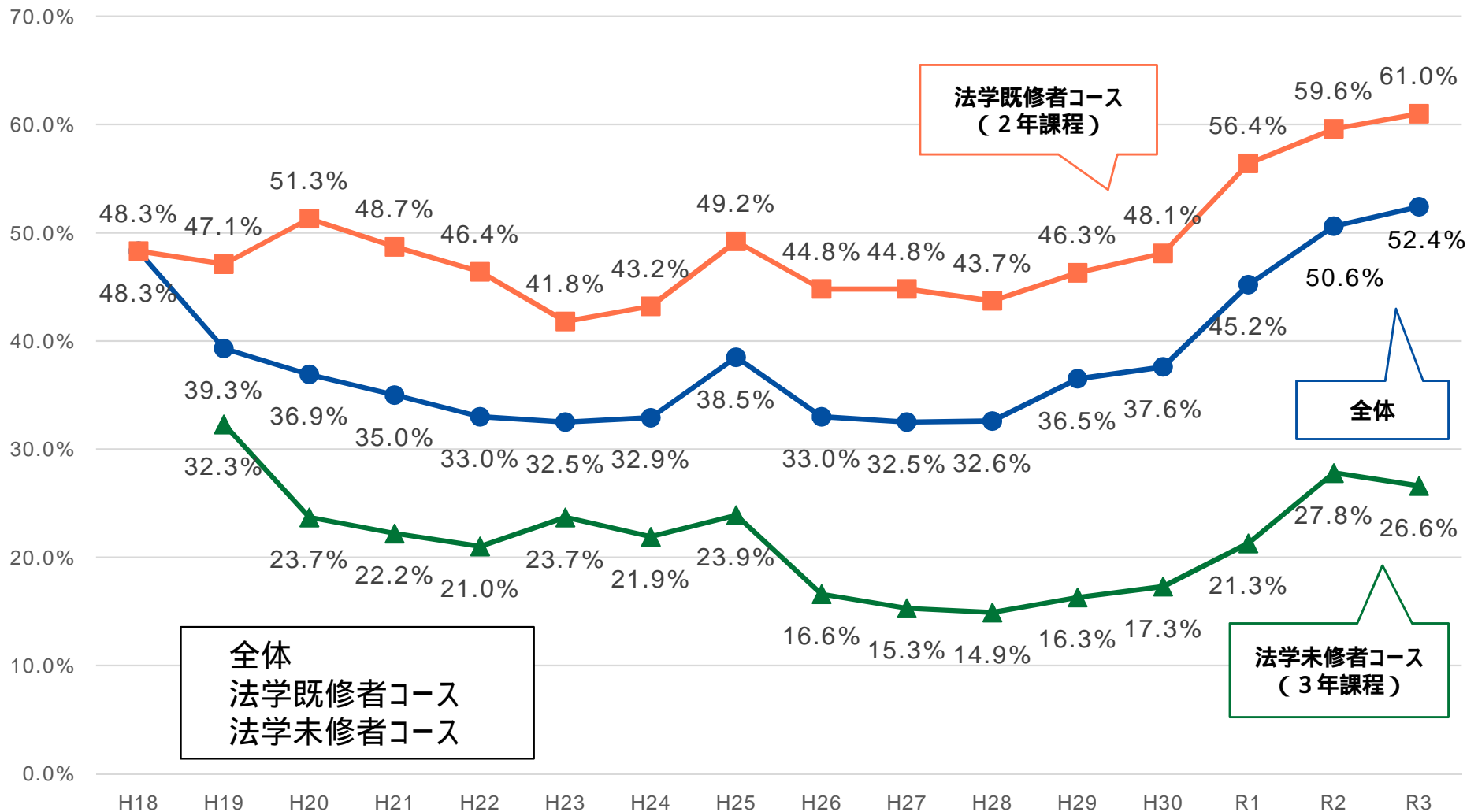


（出典：法務省提供データ 司法試験の結果から文部科学省にてグラフ作成 [資料作成日]2021/09/21）

募集停止・廃止校を含む。

# 司法試験合格率の推移（修了直後）（未修者/既修者別）

- 法科大学院修了後1年目の合格率は、近年上昇傾向（未修者は令和3年に微減）。
- 令和3年司法試験では、全体合格率が引き続き50%を超え、既修者の合格率は60%を超えた。

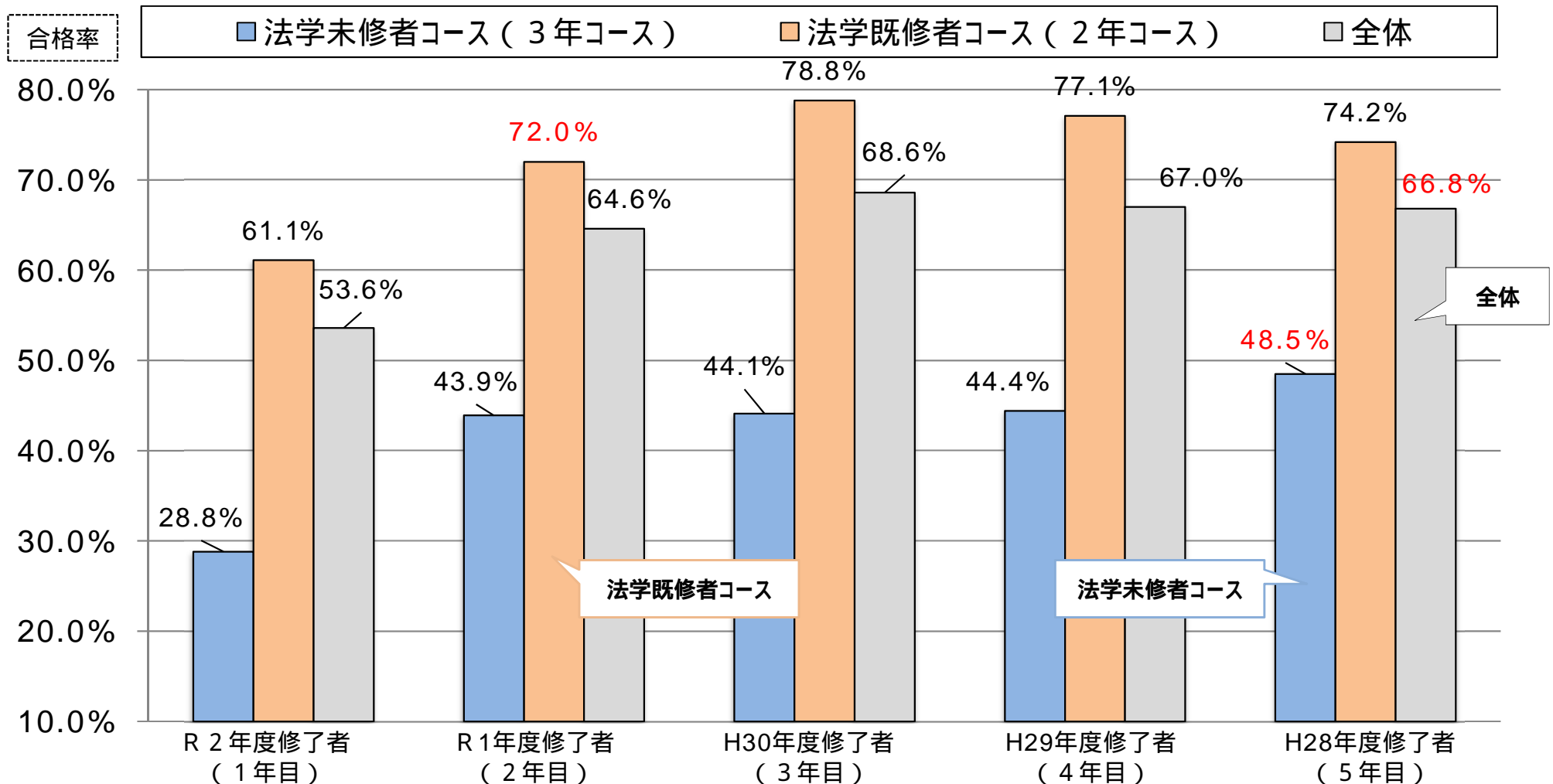


(出典:法務省提供データ 司法試験の結果から文部科学省にてグラフ作成 [資料作成日]2021/09/21)

募集停止・廃止校を含む。

# 司法試験累積合格率(未修者/既修者別)

- 全体の累積合格率( )は政府目標である7割に修了後5年目でもわずかに達していない。
- 法学既修者コース修了者( )は、修了後2年目で7割以上が合格している。
- 法学未修者コース修了者( )は、修了後5年目でも5割にわずかに達していない。



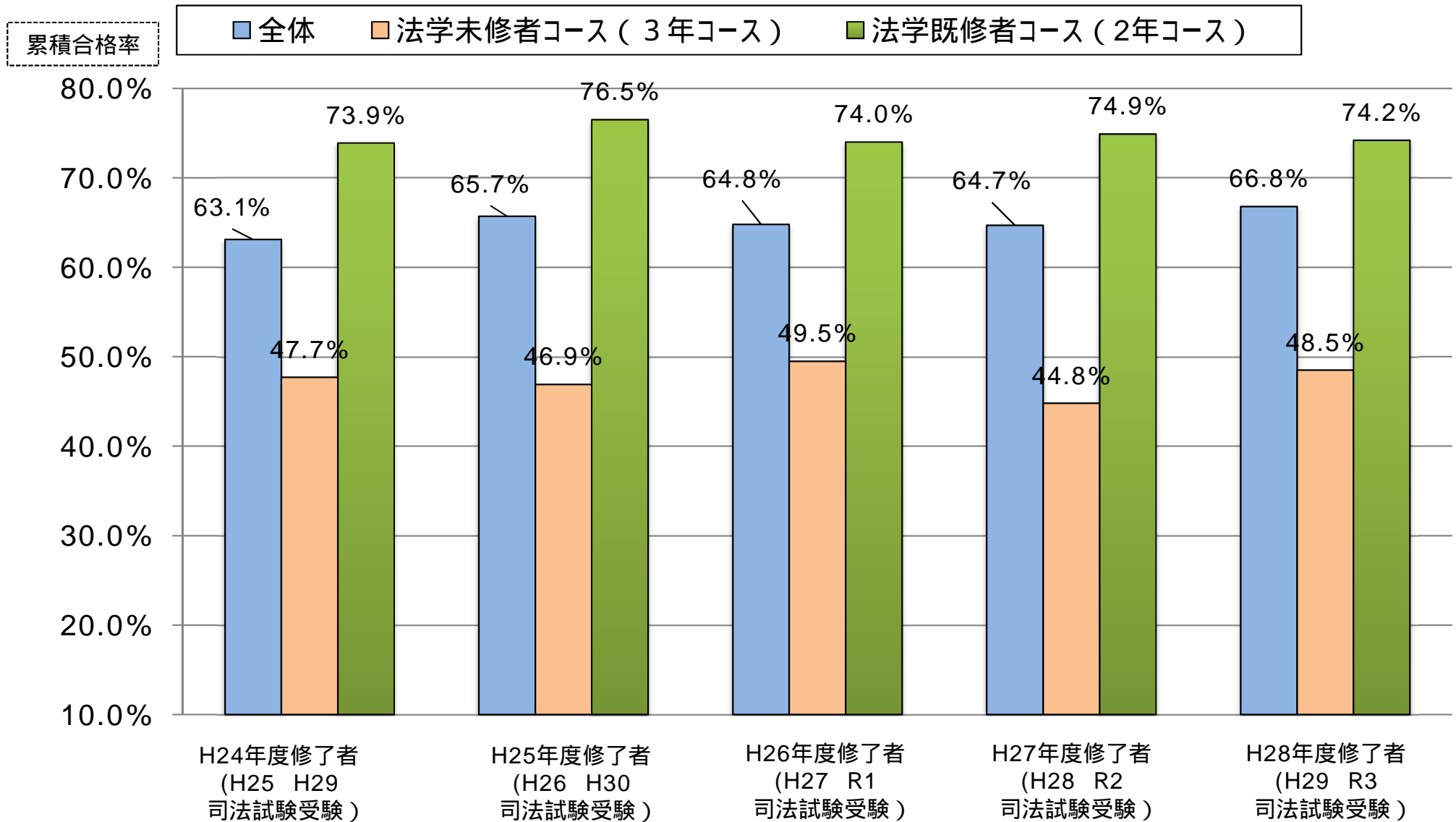
(出典:法務省提供データ 司法試験の結果から文部科学省にてグラフ作成 [資料作成日]2021/09/21)

募集停止・廃止校を除く35校を対象として、R3年司法試験までの結果で算出。

司法試験累積合格率は、法科大学院修了者数のうちの司法試験実受験者数を用いて算出

# 司法試験累積合格率

法科大学院を修了後、5年以内に司法試験を受験した者が最終的に司法試験に合格する割合



(出典:法務省提供データ 司法試験の結果から文部科学省にてグラフ作成 [資料作成日]2021/09/21)

募集停止を表明した法科大学院はデータから除外。

司法試験累積合格率は、法科大学院修了者数のうちの司法試験実受験者数を用いて算出。

## 第 11 期の審議に関する主な論点について（案）

### 審議に当たっての基本認識

法学部と法科大学院が連携して行う新たな一貫教育制度の着実な実施に向けて、各法曹コース・法科大学院における教育の成果と課題を検証するとともに、更なる改善・充実に資するよう、随時に必要な方策を提案していく必要があること。

未修者教育の更なる充実に向け、「法学未修者教育の充実について 第 10 期の議論のまとめ」や新たな一貫教育制度の実施に伴う影響を踏まえ、更なる改善・充実方策を検討する必要があること。また、令和 6 年度以降の共通到達度確認試験の方向性について、一定の結論を得るべきこと。

法科大学院等の教育に関する定量的な数値目標（KPI）を達成することができるよう充実した教育を行い、法科大学院制度を中核とするプロセスとしての法曹養成制度の有効性を高めるとともに、法科大学院で学修するメリットや意義を発信するなどして、多様なバックグラウンドを有する優れた資質・能力を有する者が、より多く法曹を志望し、入学することを目指すための方策を検討する必要があること。

法科大学院が法曹養成プロセスの一部としてだけでなく、理論と実務が相互に作用し合う結節点となり、法学が社会に貢献していくための拠点として機能しつつあることを踏まえ、社会に貢献する魅力ある法科大学院の在り方を検討し、発信していく必要があること。

### 個別の論点

#### （1）新たな一貫教育制度の着実な実施について

##### （一貫教育）

- 一貫教育の実質化に向けて、法曹コースと法科大学院が連携するためにどのような取組が必要となるか。特に、遠隔地の大学や法科大学院を設置していない大学など、自大学以外と法曹養成連携協定を締結する場合に、どのような工夫が考えられるか。
- 法科大学院に進学して得た学びを活かして、社会でどのように活躍できるのかを知る機会を通じて、自らのキャリアや法曹として果たすべき役割等について考える機会が必要ではないか。その際、研究者という選択肢もあることを明確に意識づけていくべきではないか。
- 法学部生や法科大学院生が予備試験を受験している現状についてどのように考えるか。優れた資質を有する志願者を確保するために、一貫教育を充実させる中で、どのようにして予備試験と差異化を図り、法科大学院の魅力を若い法曹志願者に伝えていくことが出来るか。

### (法曹コース)

- 法曹コースや特別選抜の現状について、どのように分析するか。新たな制度を着実に実施するために、どのような方策が必要となるか。
- 早期卒業を希望する学生のみならず、留学等を希望する学生、副専攻として法学以外の分野を学ぶことを希望する学生、論文の執筆など時間をかけて研究活動に打ち込みたい学生、部活動やボランティアに打ち込んでいる学生等、他の学修や活動と両立しながら法曹コースで学ぶ学生を支援していくことが重要であり、こうした支援が一貫教育だからこそ実現できる多様な法曹の養成といえるのではないか。
- 学生の中には、広く法学を学ぶ中でその専門性に魅力を感じ、法曹コースに在籍する学生以外にも様々な形で法曹を目指す場合があり、法科大学院への進学を促すことへの配慮が必要ではないか。

### (法科大学院)

- 学部入学から最短6年間で法曹資格が取得可能となることを踏まえ、法科大学院教育と司法試験・司法修習との間で有機的な連携を図っていくための教育内容やカリキュラムのあり方について、どのように考えるべきか。その際、司法試験合格という成果のみに捉われたカリキュラムではなく、法科大学院教育の特徴を存分に発揮するために、どのような点に留意するべきか。
- 令和5年より司法試験の実施時期・合格発表の時期が変更となることを踏まえ、各法科大学院の実情に応じた、2年次・3年次のカリキュラムや学事暦のあり方について、どのように考えるべきか。
- 在学中受験する学生としない学生、在学中受験で合格する者と不合格となる者が混在する中で、学生に対するきめ細かな指導を行う上で、どのような課題があるか。その課題を解決するために必要となる方策とはどのようなものか。
- 展開・先端科目、法律実務基礎科目における特色ある取組や海外派遣プログラム等、法科大学院ならではの学修を、法曹界、経済界や法科大学院相互の連携を図りながら、どのように充実させていくことが出来るか。また、そういった学修がキャリアに活かせることを法科大学院の魅力として発信するために、どのような方策が有効か。

### (2) 法学未修者コース入学者に対する教育の在り方について

- 「法学未修者教育の充実について 第10期の議論のまとめ」を踏まえた委託事業の成果を踏まえ、更に検討すべき事項はないか。また、未修者教育の充実に向けた検討の成果を法曹コースの教育に還元できないか。
- 法科大学院として、司法試験の在学中受験への対応と法学未修者教育の充実をどのようにして両立させていくべきか。

- 共通到達度確認試験の効果的な活用促進や持続可能な実施に向けてどのような方策が考えられるか。
- 他学部出身者や社会人の志願者を増やすために、どのような方策が考えられるか。

### (3) その他

#### (志願者数の増加に向けた取組)

- 昨今の学生の意識を踏まえると、法科大学院に進学した場合の魅力あるキャリアパスを示すことが、法曹コースや法科大学院の志願者を増やすことにつながるのではないか。その際、法科大学院修了生がどのような分野で活躍し、社会の期待に応えているか等の修了後の姿を明確に発信することが重要ではないか。また、法曹資格の有無にかかわらず、法学を専門的に学んだ者として活躍の場が広がるという意識を持ってもらうことも有益なのではないか。
- 法曹界と連携しながら、高校生にも法曹コースの魅力を発信していくべきではないか。また、児童生徒へのキャリア教育を兼ねた法科大学院生による法教育も法曹志望者の掘り起こしに有効ではないか。

#### (社会に貢献する法科大学院のあり方)

- 法曹有資格者その他の法律の専門性を活かした仕事に従事する社会人のためのリカレント教育を推進することにより、法科大学院の研究・教育の成果を社会に還元するとともに、法曹志願者と法律実務家の交流の場としても機能させることが出来るのではないか。
- 地域の法曹界や経済界、行政等との連携を深め、双方にメリットがある関係を構築するために、どのような方策が考えられるか。



# 認定連携法曹基礎課程を置く学部 3+2法曹コースの実態調査

## 【概要】

**調査対象** : 令和3年5月1日時点で認定連携法曹課程を置く学部  
(法曹養成連携協定を締結している法学部等) 計37の法曹コース

**調査基準日** : 令和3年5月1日

1

- 
1. 基礎情報
  2. 法曹コースの概要
  3. 教育課程
  4. 学生への指導
  5. その他
  6. コロナ禍における法曹コースの授業、試験
-

# 1. 基礎情報

## 1. 法曹養成連携協定の締結状況

法曹コース数・・・37コース  
協定数・・・64協定（37の法曹コースがそれぞれの法科大学院と締結した協定数）

自大学法科大学院との連携以外にも、法科大学院を有しない大学の法学部等が他大学法科大学院と協定を締結。法曹養成の裾野が拡大しつつ、地理的に離れた大学間には、日常的な工夫が不可欠。

■ 自大学法科大学院がない法曹コース・・・・・・・・・・ 8コース（※いずれも、法科大学院を廃止した経緯あり）  
（北海学園、新潟、信州、明治学院、立教、西南学院、熊本、鹿児島）

■ 地方大学卒の対象となる法曹コース・・・・・・・・・・ 4コース  
※地方大学とは、直近の国勢調査（平成27年）における大都市圏以外の地域に設置されている大学及び大都市圏であっても当該都市圏に法科大学院が設置されていない地域にある大学とする。  
（新潟、信州、熊本、鹿児島）

■ 遠隔地(他都県)の法科大学院と協定締結している法曹コース・・・・ 8コース  
（新潟、信州、明治学院、同志社、立命館、西南学院、熊本、鹿児島）

■ 3以上の協定を締結している法曹コース・・・・・・・・ 8コース

- ・新潟大学×4法科大学院（東北、神戸、慶應、中央）
- ・熊本大学×4法科大学院（神戸、九州、中央、早稲田）
- ・鹿児島大学×4法科大学院（千葉、神戸、九州、中央）
- ・明治大学×3法科大学院（慶應、中央、明治）
- ・明治学院大学×6法科大学院（千葉、東京都立、慶應、中央、明治大学、早稲田）
- ・立教大学×3法科大学院（慶應、中央、早稲田）
- ・立命館大学×4法科大学院（立命館、名古屋、神戸、中央）
- ・西南学院大学×5法科大学院（九州、学習院、中央、早稲田、同志社）

## 2. 各法曹コースの定員等①-1

法曹コースを置く大学	連携先法科大学院	授業開始時期	定員	1年次在籍者	2年次在籍者	3年次在籍者
北海道大学	北海道大学	学部2年次前期(4月～9月)	30名程度	なし	未	29
東北大学	東北大学	学部1年次後期(10月～3月)	1学年あたり30名程度	なし	38	47
千葉大学	千葉大学	学部1年次後期(10月～3月)	15名程度	未	17	7
東京大学	東京大学	学部2年次前期(4月～9月)	なし	なし	なし	76
一橋大学	一橋大学	その他	25名程度	なし	31	23
新潟大学	慶應義塾大学、神戸大学、中央大学、東北大学	学部1年次前期(4月～9月)	なし	84	55	29
金沢大学	金沢大学	学部1年次後期(10月～3月)	30	54	47	13
信州大学	慶應義塾大学、中央大学	学部2年次前期(4月～9月)	10	なし	7	2
名古屋大学	名古屋大学	学部1年次後期(10月～3月)	20	なし	17	25
京都大学	京都大学	学部1年次前期(4月～9月)	なし	なし	なし	47
大阪大学	大阪大学	学部1年次後期(10月～3月)	2年次30名、3年次20名	なし	34	20
神戸大学	神戸大学	学部2年次前期(4月～9月)	1学年あたり40名程度	未	33	27
岡山大学	岡山大学	学部1年次前期(4月～9月)	40	なし	19	22
広島大学	広島大学	学部2年次前期(4月～9月)	なし	未	13	
九州大学	九州大学	その他	1学年あたり30名程度	なし	未	24
熊本大学	九州大学、神戸大学、早稲田大学、中央大学	学部1年次前期(4月～9月)	20	なし	17	14
鹿児島大学	神戸大学、千葉大学、中央大学、九州大学	学部1年次前期(4月～9月)	なし	なし	5	5
東京都立大学	東京都立大学	学部1年次前期(4月～9月)	20名程度(※ <sup>1</sup> )	なし	12	8
大阪市立大学	大阪市立大学	学部1年次後期(10月～3月)	20	なし	なし	3

(次ページ続く)

(注) 各年次在籍者欄の表記について

- 「なし」・・・制度上法曹コース登録がない又は今年度中の登録がない。
- 「未」・・・令和3年6月1日時点では法曹コース登録はないが、それ以降、年度内に法曹コース登録を行うもの。
- 斜線・・・令和3年度の2年次生から法曹コースを開設したため3年次生が不在。
- 3年次在籍者はあくまで令和3年6月1日時点での人数であり、全ての学生が早期卒業をするとは限らない。

5

## 2. 各法曹コースの定員等①-2

法曹コースを置く大学	連携先法科大学院	授業開始時期	定員	1年次在籍者	2年次在籍者	3年次在籍者
北海学園大学	北海道大学	学部2年次前期(4月～9月)	なし	なし	13	12
慶應義塾大学	慶應義塾大学	学部1年次前期(4月～9月)	なし	なし	なし	75(※ <sup>1</sup> )
上智大学	上智大学	学部2年次前期(4月～9月)	30	なし	32	18
創価大学	創価大学	学部1年次前期(4月～9月)	25	16	22	20
中央大学	中央大学	学部2年次前期(4月～9月)	なし(※ <sup>1</sup> )	なし	132	80
日本大学	日本大学	その他	なし	51	50	39
法政大学	法政大学	学部2年次前期(4月～9月)	20	なし	20	15
明治大学	明治大学、慶應義塾大学、中央大学	学部1年次前期(4月～9月)	80	なし	136	62
明治学院大学	千葉大学、東京都立大学、慶應義塾大学、中央大学、明治大学、早稲田大学	学部2年次前期(4月～9月)	30	なし	28	12
立教大学	早稲田大学、慶應義塾大学、中央大学	学部2年次前期(4月～9月)	約20名	なし	17	
早稲田大学	早稲田大学	学部1年次前期(4月～9月)	希望者は全員登録可能	未	138	84
愛知大学	愛知大学	学部2年次前期(4月～9月)	特に設けないが5名程度	なし	なし	
同志社大学	神戸大学、同志社大学	学部1年次前期(4月～9月)	50	なし	なし	28(※ <sup>2</sup> )
立命館大学	立命館大学、名古屋大学、神戸大学、中央大学	学部1年次前期(4月～9月)	なし(※ <sup>1</sup> )	なし	66	49
関西大学	関西大学	学部2年次前期(4月～9月)	約50名	なし	42	52
関西学院大学	関西学院大学	学部2年次前期(4月～9月)	50	なし	40	40
西南学院大学	早稲田大学、同志社大学、学習院大学、中央大学、九州大学	学部2年次前期(4月～9月)	30	なし	26	29
福岡大学	福岡大学	学部2年次前期(4月～9月)	10	なし	6	

(注) 各年次在籍者欄の表記について

- 「なし」・・・制度上法曹コース登録がない又は今年度中の登録がない。
- 「未」・・・令和3年6月1日時点では法曹コース登録はないが、それ以降、年度内に法曹コース登録を行うもの。
- 斜線・・・令和3年度の2年次生から法曹コースを開設したため3年次生が不在。
- 3年次在籍者はあくまで令和3年6月1日時点での人数であり、全ての学生が早期卒業をするとは限らない。
- 慶應義塾大学3年次在籍者(※<sup>1</sup>)は、2年次終了時点において早期卒業希望者の数として大学が把握している数を記載。
- 同志社大学3年次在籍者(※<sup>2</sup>)は、2年次終了時点において法曹コース利用希望者の数として大学が把握している数を記載。
- 定員欄※<sup>3</sup>は補足説明あり。詳細は「法曹コースの登録時の選抜状況②」を参照。

50

6

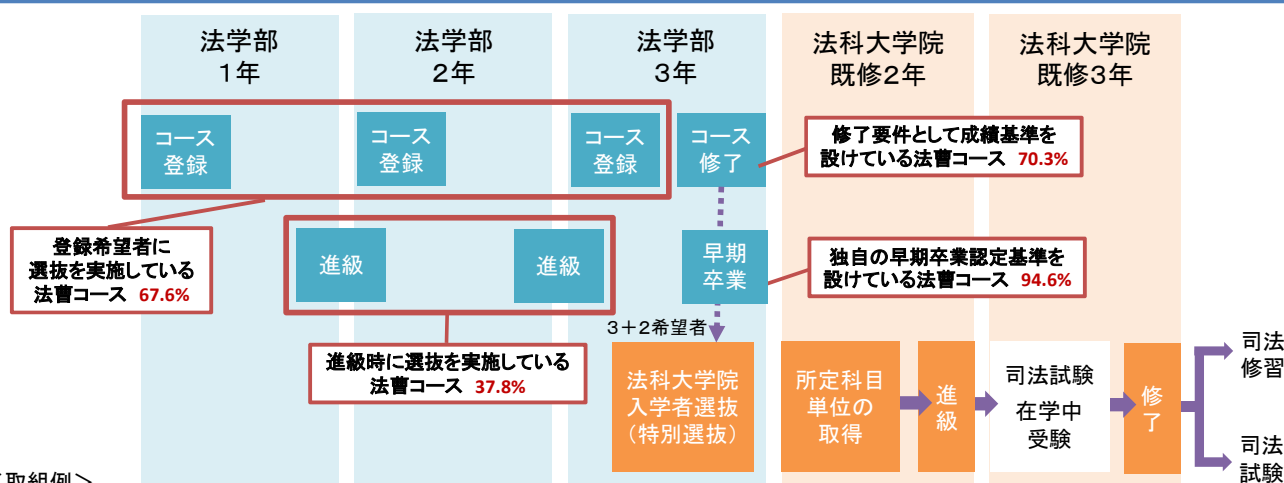
## 2. 法曹コースの概要

### ～選抜、進級、成績評価など～

7

### 1. 概要

法曹養成連携協定によって**仕組みは様々だが**、法曹コース登録時・進級時における選抜の実施、法曹コース修了要件や独自の早期卒業認定基準の設定、法科大学院入学者選抜等により、**プロセスとしての法曹養成の中で質を担保するための仕組み**が設けられるとともに、**法曹コースでは、法律実務家や法科大学院教員と連携しながら、法曹という仕事への理解を深めるための取組や、論述能力を涵養するための指導、きめ細やかな学生指導等が実施**されている。



#### <取組例>

##### ■ 一橋大学

○2年又は3年進級時に登録。GPA上位者より選抜。法曹コース修了要件としてGPA基準を設定。早期卒業には、より高いGPA基準と法科大学院合格が要件。  
○連携先の一橋大学法科大学院の修了生の弁護士による「法律実務入門」を開設。授業外でもゼミナール形式の法律文書作成指導を実施。

##### ■ 京都大学

○登録時の選抜はなし。授業は1年前期から開始。法曹コース修了要件として成績基準を設定。早期卒業は法曹コース修了や法科大学院合格が要件。  
○連携先の京都大学法科大学院の実務家教員による「現代社会と裁判」を開設。法曹の役割への理解を深めるとともに、法科大学院教育への導入を図っている。

##### ■ 中央大学

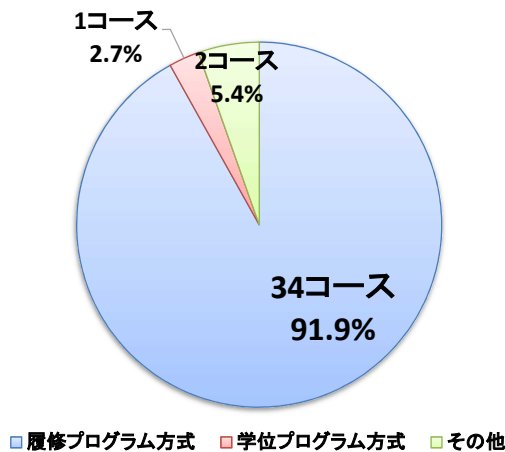
○2年又は3年進級時に登録。2年終了時に選抜試験を実施。法曹コース修了要件としてGPA基準を設定。早期卒業には、独自の認定試験と法科大学院への合格が要件。  
○学生が起案した法文書について、研究者教員と実務家教員が連携しながら、解説と添削を行う「実定法特講」と「法曹特講」を法曹コース必修科目として開設。

##### ■ 明治学院大学

○2年進級時に登録。面接を実施し法曹志望度や適性を把握。法曹コース修了要件としてGPA基準を設定。早期卒業は法曹コース修了や法科大学院合格が要件。  
○定期試験とは別に知識定着度確認試験（共通到達度確認試験・論文式試験）を実施し、一人一人の学生に結果を踏まえた学修指導を行っている。

## 2. 法曹コースの開設形態

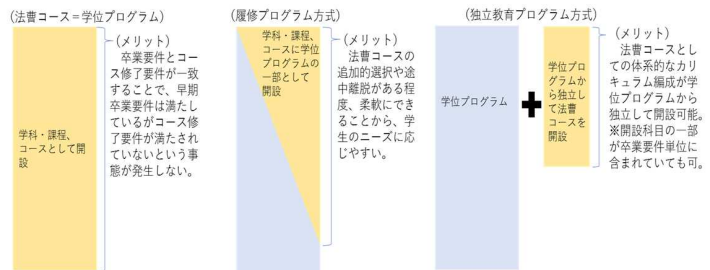
法曹コースの開設形態は、「学位プログラム方式」「履修プログラム方式」「独立教育プログラム方式」のいずれに該当するか。



- 履修プログラム方式として開設（34コース）。  
（法曹コースの選択や離脱が比較的しやすい方式）
- 学位プログラム方式として開設（1コース）  
（卒業要件とコース修了要件が一致している方式）  
（広島）
- その他回答（2コース）
  - ・ コースの1つとして開設し、学位プログラム方式を基礎としているが、所定の時期におけるコース変更の申請を認める（一橋）
  - ・ 2つのコースあり（日本）  
法職課程法曹コース履修プログラム：履修プログラム方式(R2.4)、  
法曹コース：学位プログラム方式(R3.4)

### 参考

- **学位プログラム方式**  
法曹コース=学位プログラムとして、学士の学位を取得させるに当たり、学士のレベルと分野に応じて達成すべき能力を明示し、それを修得させるように体系的に設計したプログラム。
- **履修プログラム方式**  
学位プログラムの構成要素の一部として、学科・課程やコースの中に、法科大学院に入学するための能力を修得するために体系的に編成された履修プログラム方式として開設。
- **独立教育プログラム方式**  
学位プログラムとは別に法科大学院に入学するための能力を修得するために体系的に編成された独立教育プログラムとして開設。独立教育プログラムの一部が学位プログラムに組み込まれていることも可能。

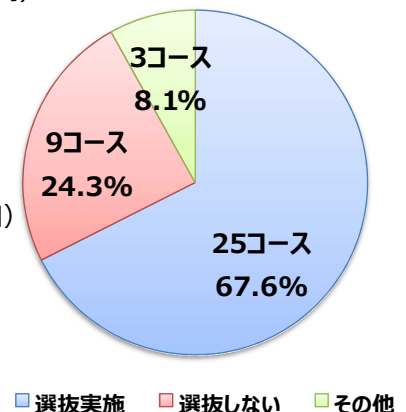


## 3. 法曹コースの登録時の選抜状況①

法曹コースを希望する学生に対して選抜を行っているか。行っている場合、どのような方法か。（複数回答可）

- ①応募要件としての成績基準の設定 ②成績による選抜  
③法曹コースに登録するための選抜試験の実施 ④個別面談による法曹志望度や適性の把握 ⑤その他

- **選抜あり（25コース）** 下記を組み合わせた選抜が見受けられる。
  - ①応募要件として成績基準を設定している（14コース）  
例：コース登録前の履修科目のGPA基準を提示、取得すべき科目の指定
  - ②成績による選抜（15コース）  
例：GPAの上位者から選抜
  - ③法曹コースに登録するための選抜試験（5コース）  
例：筆記試験や志望理由書の提出（上智、日本、立教、創価、福岡）
  - ④個別面接による志望度の把握（6コース）  
（千葉、創価、日本、明治学院、愛知、福岡）
  - ⑤その他
    - ・法曹コースの定員を超える場合のみ、成績等を見る（東北、神戸、九州）
    - ・2年次進級時に出願とする場合と3年次進級時に出願する場合で異なる成績基準を提示（中央）
- **選抜なし（9コース）**
  - 定員がない、あるいは、登録制ではない法曹コース  
（北海道、東京、新潟、京都、広島、北海学園、慶應、早稲田）
  - 希望者は全員登録できるが、進級時に成績を見る法曹コース（明治）
- **その他（3コース）**
  - 登録時には選抜はないが、プログラムの必修科目の一部に人数制限があり、当該科目登録時に成績基準が設けられている。（同志社）
  - 法曹コースの前提となる「司法特修」を選択する際にGPA選抜がある。（立命館）
  - 法曹コースの学内規則が定める要件を満たすか否かで判断（鹿児島）



### 3. 法曹コースの登録時の選抜状況②-1

法曹コースを置く大学名	選抜する	選抜しない	その他	受験者数	合格者数	競争倍率	定員
北海道大学	×	○	×	-	-	-	30名程度
東北大学	○	×	×	-	-	-	1学年あたり30名程度
千葉大学	○	×	×	22	17	1.29	15名程度
東京大学	×	○	×	-	-	-	なし
一橋大学	○	×	×	61	36	1.69	25名程度
新潟大学	×	○	×	-	-	-	なし
金沢大学	○	×	×	13	13	1.00	30
信州大学	○	×	×	7	7	1.00	10
名古屋大学	○	×	×	17	17	1.00	20
京都大学	×	○	×	-	-	-	なし
大阪大学	○	×	×	2年次 34 3年次 37	2年次 34 3年次 20	2年次 1.00 3年次 1.85	2年次 30名 3年次 20名
神戸大学	○	×	×	-	-	-	1学年あたり40名程度
岡山大学	○	×	×	21	19	1.11	40
広島大学	×	○	×	-	-	-	なし
九州大学	○	×	×	-	-	-	1学年あたり30名程度
熊本大学	○	×	×	22	17	1.29	20
鹿児島大学	×	×	○	-	-	-	なし
東京都立大学	○	×	×	16	12	1.33	20名程度(2年進級時選抜では20名程度まで受入可、3年進級時選抜では若干名追加受入可)
大阪市立大学	○	×	×	5	3	1.67	20

(次ページ続く)

11

### 3. 法曹コースの登録時の選抜状況②-2

法曹コースを置く大学名	選抜する	選抜しない	その他	受験者数	合格者数	競争倍率	定員
北海学園大学	×	○	×	-	-	-	なし
慶應義塾大学	×	○	×	-	-	-	なし
上智大学	○	×	×	38	33	1.15	30
創価大学	○	×	×	20	16	1.25	25
中央大学	○	×	×	-	-	-	法律学科法曹コースを選択する者で、かつ、法科大学院(既修者コース)に進学を希望する者
日本大学	○	×	×	541	174	3.11	なし
法政大学	○	×	×	26	20	1.30	20
明治大学	×	○	×	-	-	-	80
明治学院大学	○	×	×	29	28	1.04	30
立教大学	○	×	×	19	17	1.12	約20名
早稲田大学	×	○	×	-	-	-	希望者は全員登録可能
愛知大学	○	×	×	※R3.4開設	※R3.4開設	-	特に設けないが5名程度
同志社大学	×	×	○	-	-	-	50
立命館大学	×	×	○	-	-	-	法曹進路プログラムの定員は設けていないが、法曹進路プログラムは司法特修を選択する学生(定員105名)のみが履修できるプログラムである
関西大学	○	×	×	58	42	1.38	約50名
関西学院大学	○	×	×	65	40	1.63	50
西南学院大学	○	×	×	30	26	1.15	30
福岡大学	○	×	×	10	6	1.67	10

## 4. 法曹コースの進級・選抜

法曹コースに在籍する学生が進級する際に、何らかの選抜を行っているか。(複数回答可)

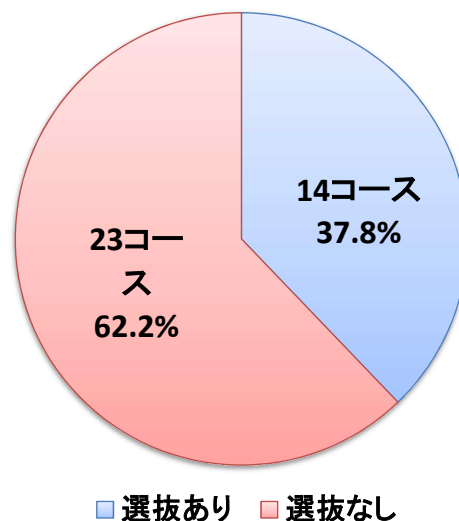
- ①在学中の成績による選抜
- ②進級するための選抜試験の実施
- ③個別面談による適性の把握
- ④その他

### ■ 進級する際に、選抜あり (14コース)

- 在学成績 (信州、大阪、九州、東京都立、上智、日本、立教、西南学院)
- 個別面談 (東京都立、創価、日本、明治学院)
- その他：3年次進級時に、選抜試験を行う (中央、明治)  
必要単位を修得できない等の事情があれば登録抹消 (千葉、神戸)

### ■ 選抜なし (23コース)

- (北海道、東北、東京、一橋、新潟、金沢、名古屋、京都、岡山、広島、熊本、鹿児島、大阪市立、北海学園、慶應、法政、早稲田、愛知、同志社、立命館、関西、関西学院、福岡)

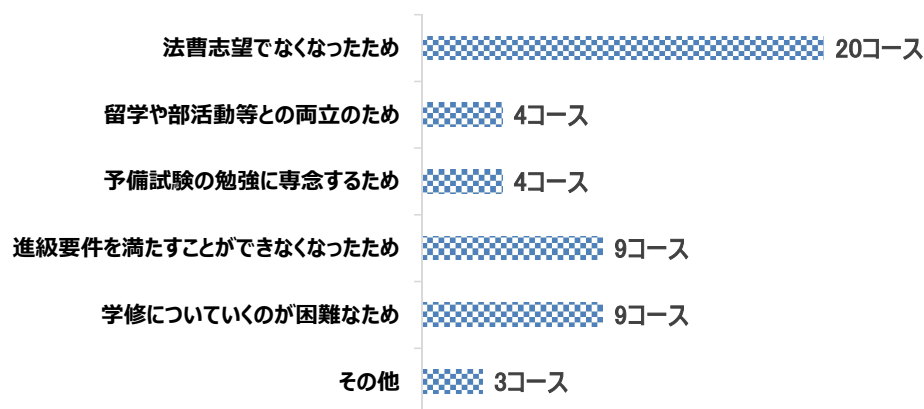


13

## 5. 進級等による在籍者数の変化

法曹コース在籍者数が令和2年度より減少した主な理由として、把握している理由と、最も対象となる数が多いと考えられる理由は何か。(複数回答可)

- ①法曹志望でなくなったため
- ②留学や部活動等との両立のため
- ③予備試験の勉強に専念するため
- ④進級要件を満たすことができなくなったため
- ⑤学修についていくのが困難なため
- ⑥その他



○法曹コース在籍者のうち、途中で辞める学生の主な理由については、最も多いのは、「法曹志望でなくなったため」(20コース)だが、「進級要件を満たすことができなかった」(9コース)、「学修についていくのが困難」(9コース)、「留学や部活動との両立のため」(4コース)との回答が続く。

○他方、「予備試験の勉強に専念するため」(4コース)という回答もある。

## 6. 法曹コースの成績評価基準

法曹コースの成績評価について、大学全体・法曹コースを置く学部と異なる成績評価基準を設けているか。  
(例えば、大学全体では100点(最高点)～80点を秀、79点～70点を優、69点～60点を可、59点以下を不可としているが、法学部や法学部の中でも法曹コースは別の取り扱いをしている場合等)

### ■ 大学全体と同じ成績評価基準 (24コース)

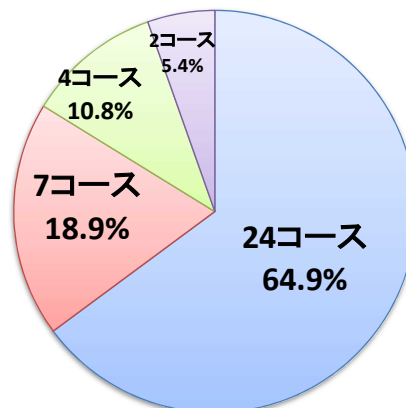
(北海道、一橋、新潟、信州、名古屋、大阪、神戸、岡山、広島、九州、鹿児島、東京都立、大阪市立、北海学園、慶應義塾、上智、法政、明治、立教、同志社、立命館、関西、関西学院、福岡)

### ■ 法学部と同じ成績評価基準 (7コース)

(東京、京都、熊本、中央、日本、早稲田、西南学院)

### ■ 法曹コース独自の成績評価基準を設けている法曹コース (4コース)

(東北、千葉、明治学院、愛知)



■ 大学全体と同じ ■ 学部・学科と同じ ■ 法曹コース独自 ■ その他

15

## 7. 法曹コースの修了要件

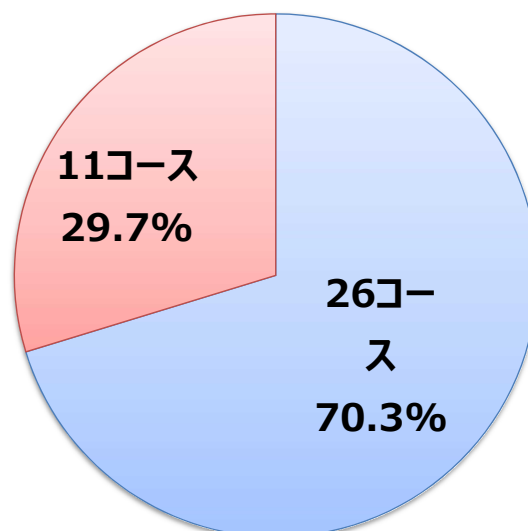
法曹コースの修了要件として、GPA等の成績基準を設けているか。

### ■ 法曹コース修了要件としてGPA等の成績基準を設けている (26コース)

○成績基準は、各法曹コースで様々であるが、GPA2.5以上、2.8以上、3.0以上、3.3以上など。

### ■ 設けていない (11コース)

(東北、新潟、東京、岡山、鹿児島、慶應、法政、立教、早稲田、関西、西南学院)



■ 設けている ■ 設けていない

16



## 8. 早期卒業の認定基準

法曹コースの早期卒業について、大学全体と異なる早期卒業認定基準を設けているか。

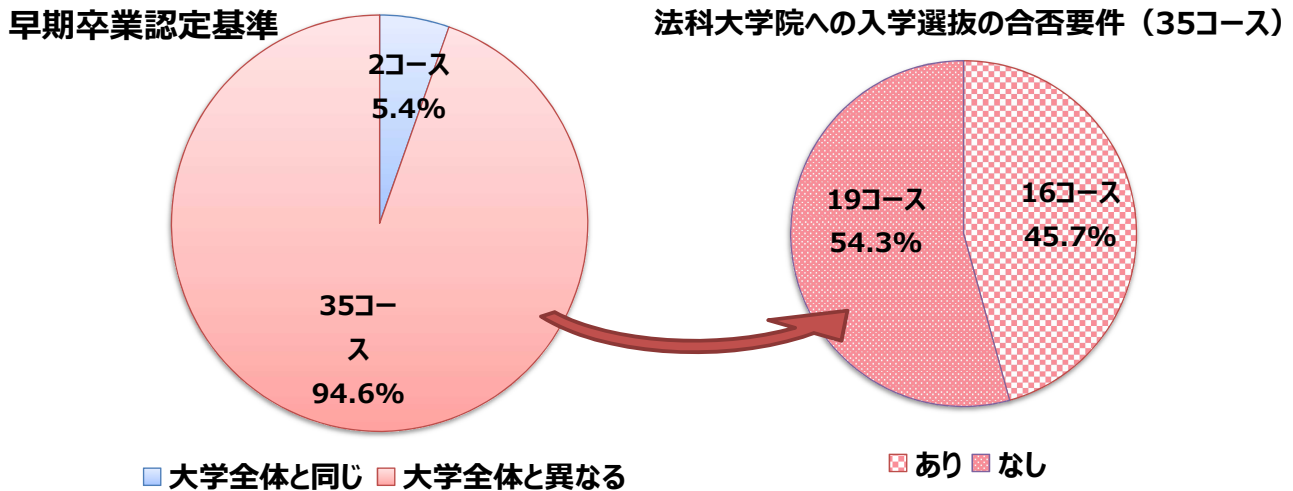
### ■ 大学全体と異なる早期卒業認定基準を設けている（35コース）

大学全体と同じ早期卒業認定基準をもうけているのが2コース（信州、大阪市立）。

### ■ 大学全体と異なる早期卒業認定基準を設けている35コースのうち、

**16コースが法科大学院への入学選抜試験の合否を要件**としている。

（北海道、東北、一橋、名古屋、京都、広島、九州、熊本、東京都立、慶應義塾、中央、明治学院、立教、立命館、関西、関西学院）



17

## 9. 早期卒業を希望する学生の支援

早期卒業を希望する学生が早期卒業制度を活用できるような、適切な学修支援を実施するために、どのような体制を構築しているのか。【自由記述】

### ○学修指導教員、アドバイザー教員などを配置し、学修その他の修学について助言

（北海道、新潟、大阪、京都、広島、東京都立、中央、立命館など）

### ○履修登録単位数の上限を解除

- ・各セメスターの履修単位の上限を緩和する特則を置く（東京）
- ・最終学年（3年次）の履修単位の上限を緩和する特則を置く（早稲田）
- ・直近の学期までの成績がGPAで2.5以上である者は、履修登録単位数の上限を解除（金沢）
- ・2年次、3年次にそれぞれ4単位ずつ履修単位の上限を緩和（中央）

### ○面談等で個別に履修・進路指導

（東北、九州、熊本、鹿児島、上智、明治学院、早稲田）

### <その他>

○1年次からモデル時間割を提示し、学生の主体的な学修を確保。早期卒業要件を充足する可能とする履修計画を示している。ゼミナールの単位を3年次に取得することを認め、卒業論文の執筆指導も行っている。

法曹コース在籍者は、課外で弁護士の法律文書作成指導を受けられる。（一橋）

○学修支援委員会を設置（早期卒業希望者の学修支援に必要な情報を収集・分析して、学修指導教員に提供する）  
（京都）

○基本7法を専門とする教員15名で、法曹養成プログラム対応演習（ゼミ）を担当し、早期から答案作成の個別指導を受けられる。（北海学園）

○修了生弁護士がチューターとして正課内外のゼミ・学修相談を行う。チューターと学部教員は定期的に打合せを行う。

（上智） 18

### 3. 教育課程

## ～法科大学院との連携、教育上の工夫など～

### 1. 法曹コースに関する教育課程①

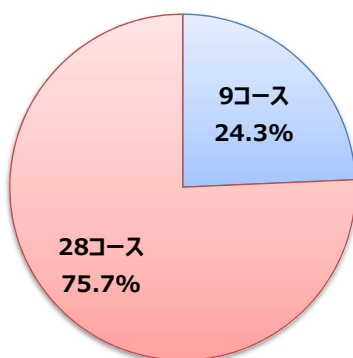
#### 連携先の法科大学院と共同開講している科目はあるか。

#### ■ 9コースが連携先の法科大学院との共同開講科目を開設

- うち4コースでは、法曹コースの学生のみ、もしくは優先的に履修を認めている

#### ■ 共同開講している科目の区分

- 法律基本科目（基礎科目）… 3コース
- 法学基礎・隣接科目… 1コース
- 上記以外の科目… 5コース



■ 共同開講あり ■ 共同開講していない

#### ■ 共同開講している趣旨・科目の例

- 早い段階から法曹という仕事や法科大学院への進学を意識させるため、連携法科大学院を修了した様々な法曹による導入講義を共同開講（早稲田）
- 法科大学院の1年次配当の法律基本科目（基礎科目）を共同開講し、法科大学院での学修を経験する機会を提供（岡山）
- 法科大学院2年次配当の法律基本科目（基礎科目）を共同開講することで、法曹コースの学生に更なる学修と先行履修の機会を提供（一橋）
- 連携法科大学院進学後に既修得単位認定を受けることも念頭に、複数の法学基礎・隣接科目を共同開講（千葉、上智、創価）
- 法曹コースの学生に、倒産法、経済法、国際私法、などの科目を共同開講することにより、先端的な学修機会を提供（東京、名古屋、京都）

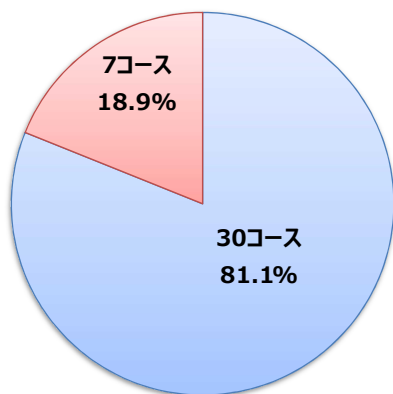
## 1. 法曹コースに関する教育課程②

法科大学院との共同開講ではないが、法科大学院教員が担当する科目はあるか。

### ■ 30コースが連携先の法科大学院教員が担当する科目を開設

○うち12コースでは、法曹コースの学生のために、もしくは優先的に履修を認めている

### ■ 30コースのうち、10コースでは、実務家教員が担当



■ 法科大学院教員担当科目あり

■ 法科大学院教員担当科目なし

### ■ 法科大学院教員が担当する趣旨・科目の例

○複数の連携法科大学院の教員がオムニバス形式で担当する科目を開講し、法科大学院教育に触れる機会を提供（新潟）

○実務家教員により、法曹への関心を高めたり、法科大学院教育への導入を行うもの（京都、大阪市立、関西）

○少人数・双方向の授業やより高度な内容の授業を提供するもの（金沢、九州、創価、関西、立命館、福岡）

○実務家教員等により、論述能力を涵養するための指導を行うもの（名古屋、岡山、広島、東京都立、法政、早稲田、同志社、関西学院）

○法曹養成連携協定等に基づいて開講するもの（日本、同志社）

○法学部の教員の多くが法科大学院の教員を兼務するなど、日常的に連携を行っているもの（北海道、東北、東京、一橋、京都、大阪、上智、早稲田）

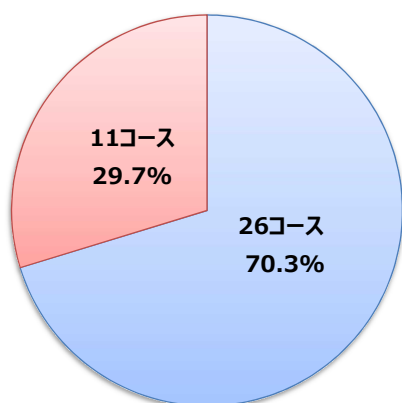
21

## 1. 法曹コースに関する教育課程③

連携先の法科大学院との共同開講科目・法科大学院教員が担当する科目の他に、授業の一部で法律実務家（裁判官・検察官・弁護士など）の協力を仰いでいる科目はあるか。

### ■ 26コースが法科大学院教員が担当する科目以外で法律実務家が参画する授業を開設

○うち9コースでは、法曹コースの学生のために、もしくは優先的に履修を認めている



■ 法律実務家の協力あり

■ 法律実務家の協力なし

### ■ 法律実務家が参画する趣旨・科目の例

○裁判官、検察官、弁護士などの法律実務家によるオムニバス形式の講義等により、法律実務の多様性や魅力について理解を深めるもの（北海道、一橋、金沢、信州、京都、神戸、大阪市立、中央、明治、早稲田、関西学院）

○法文書を作成するなどして、論述能力を涵養するための指導を行うもの（新潟、大阪、上智、中央、明治学院、立教、同志社、関西）

○要件事実論の学修、模擬裁判、模擬法律相談等の臨床法学教育を行うもの（神戸、熊本、立命館）

○裁判傍聴、刑務所訪問等のフィールドワークや企業法務部や弁護士事務所でインターンシップを行うもの（北海道、神戸、金沢）

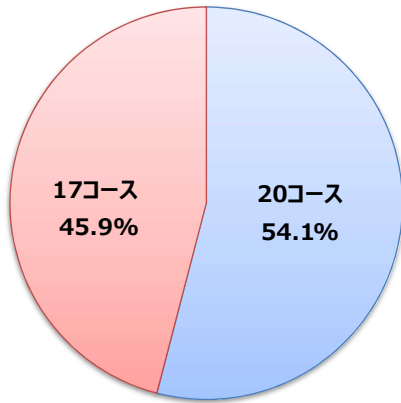
# 1. 法曹コースに関する教育課程④

授業外で法律実務家（裁判官・検察官・弁護士など）が学生指導に参画する機会を設けているか。

■ 20コースが授業外で法律実務家が学生指導に参画する機会を設けている

■ 法律実務家が参画している例

- 裁判官、検察官、弁護士等による講演会等の開催（東京、九州、東京都立、関西）



■ 機会あり ■ 機会なし

- 最高裁判所、地方検察庁、弁護士事務所等の職場見学の実施（東北、早稲田）

- 法律事務所体験やインターンシップの実施（早稲田、関西）

- 課外講座として、ゼミや法律文書の作成指導等を実施（一橋、上智、明治、同志社、福岡）

- 進路や学修に関する相談体制の整備（岡山、熊本、上智）

- 研究所やセンターなど附属機関等に所属する学生に向けて、課外講座や学修相談、職場見学等の機会を提供（慶應義塾、創価、日本、立教、立命館）

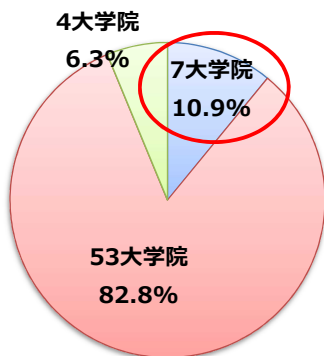
- 連携先法科大学院の課外講座への特別参加、入学前の特別選抜合格者を対象とした連携先法科大学院の教育補助講師による学修指導（明治学院）

# 2. 連携法科大学院との円滑な接続①

法曹コースと連携法科大学院における教育との円滑な接続を図るための措置について

① 連携法科大学院の授業を科目等履修しようとする学生に対する配慮

調査対象：64協定  
(37の法曹コースがそれぞれの法科大学院と締結した協定数)



<一例>

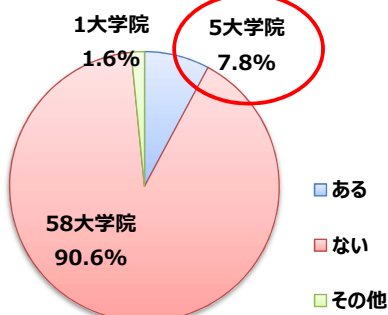
- 法曹コースの必修科目と時間割が重ならないようにする等、カリキュラムの確認（大阪×大阪大学法科大学院、上智×上智大学法科大学院、創価×創価大学法科大学院、関西×関西大学法科大学院）

- 科目等履修の対象科目は、土曜日開講、集中講義とする（東北×東北大学法科大学院）

- 「大学院科目早期履修制度」を導入  
学部3年次生を対象に16単位を上限として法科大学院の科目を履修（日本×日本大学法科大学院）

- 科目等履修で修得した単位を連携先法科大学院の修得単位として認定（明治×明治大学法科大学院）

② 授業で使用する教材の統一



<一例>

- 共同開講科目や法曹コースと法科大学院双方の授業を担当する場合等に同一の教科書その他の教材を使用

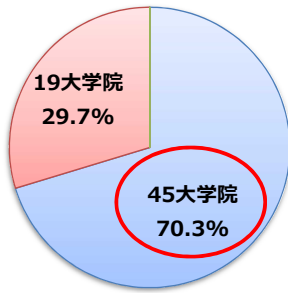
- （岡山×岡山大学法科大学院、千葉×千葉大学法科大学院、東京×東京大学法科大学院、名古屋×名古屋大学法科大学院、創価×創価大学法科大学院）

## 2. 連携法科大学院との円滑な接続②

### 法曹コースと連携法科大学院における教育との円滑な接続を図るための措置について

#### ③ 法科大学院教育を意識して、少人数かつ双方向又は多方向で行う科目の開設

調査対象：64協定  
(37の法曹コースがそれぞれの法科大学院と締結した協定数)



■ある  
■ない  
■その他

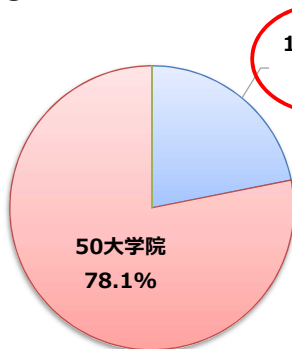
<一例>

○演習科目の授業（事例問題の検討、論文指導など）は、少人数・双方向・多方向で行う。（法科大学院教員や実務家が授業をする場合もあり※下線部）

（北海道、東北、千葉、東京、一橋、新潟、金沢、大阪、京都、神戸、岡山、広島、九州、東京都立、上智、創価、中央、日本、法政、明治、明治学院、早稲田、同志社、立命館、関西、関西学院、西南学院、福岡）

○法科大学院教員と連携して、民事訴訟法、刑事訴訟法の基礎的な内容についてオンラインを用いて少人数・双方向の授業を行った。（熊本×九州大学大学院法務学府）

#### ④ 法科大学院における教育の導入としての科目の開設



■ある  
■ない  
■その他

<一例>

○2年次の法学演習で、法情報検索、法律問題の論述等の基本的、入門的な教育を行う。（千葉）

○法科大学院で開設されるほとんどの科目について（法制史や比較法も含め）理論的な知見を含む高度な内容の授業を提供（東京）

○「法解釈基礎」「応用法律」「LS架橋演習」「会社法特講」「法曹養成基礎」など（北海道、神戸、岡山、広島、九州、東京都立、上智、日本、法政、早稲田、同志社、関西学院）

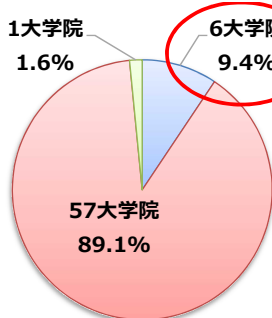
25

## 2. 連携法科大学院との円滑な接続③

### 法曹コースと連携法科大学院における教育との円滑な接続を図るための措置について

#### ⑤ 法科大学院と同じ演習問題の事案等を活用

調査対象：64協定  
(37の法曹コースがそれぞれの法科大学院と締結した協定数)



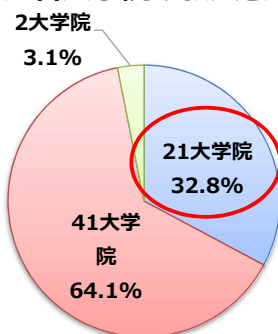
■ある  
■ない  
■その他

<一例>

○法科大学院教員が担当する科目、法科大学院を意識した導入的な科目において、同じ演習問題の事案等を活用

（千葉×千葉大学法科大学院、名古屋×名古屋大学法科大学院、広島×広島大学法科大学院、九州×九州大学法科大学院、早稲田×早稲田大学法科大学院、関西学院×関西学院大学法科大学院）

#### ⑥ 法科大学院の教員と法曹コースの教員が授業内容の共有や打合せを行っている



■ある  
■ない  
■その他

<一例>

○共同開講科目や法科大学院が担当する科目がある場合など、日常的に打合せを行っている。（北海道、東北、千葉、東京、一橋、名古屋、岡山、九州、東京都立、大阪市立、愛知、福岡）

○演習科目における成績評価方法の確認などを行う。（慶應）

○法務演習を担当する法科大学院の教員や実務家教員と、定期的に協議会を実施し、授業内容や学生に関する情報共有としている。（創価）

○法科大学院、法曹コースそれぞれのとりまとめの担当教員同士で定期的に打合せをしている。（上智、中央）

60

26

## 3. 法曹コースのFD活動や特色ある取組

### 法曹コースの授業科目について、授業評価、授業参観等のFD活動【自由記述】

多くの法曹コースで、学生への授業評価アンケートを実施し、担当教員へフィードバックを実施。  
特徴的なものとして、

- 連携法科大学院と合同FDを実施（金沢、立命館）
- 連携法科大学院の授業やFD集会に、法曹コースの教員が参加（日本、大阪市立）
- 法曹コース教員相互の授業参観（神戸）
- 教員に対するアンケートで指導実感等を把握（信州）
- オンライン授業などに関する意見交換、グッドプラクティスなどの共有（東京、熊本）
- 法曹コース学生の成績を共有、指導方針等の確認、授業時の留意事項について教員間で情報共有（東京都立）

### 各大学の法曹コースにおける特色ある取組（アピールポイント）【自由記述】

- 法曹コース奨学金の設置、論述能力の涵養に関する長期プログラム、法科大学院の春期講習セミナーへの参加（東北）
- 連携法科大学院修了生による指導（一橋）
- 法曹関係者の協力により、3年次で実習系科目（契約法演習、捜査法務演習、裁判法務実習）を必修化（信州）
- 修了生弁護士がアドバイザーとして指導、連携法科大学院の自習室や資料室の利用が可能（岡山）
- 法科大学院の教員以外にも、弁護士、司法書士、行政機関での実務家などが科目を担当し、大学での科目と実社会の接続を持たせるようにしている（広島）
- できるだけミスマッチを防ぐ目的で、最初の専攻教育科目の履修(2年次前期)後に法曹コースへ登録（九州）
- 法曹コース登録は2年次前期だが、1年次前期から「法学特修クラス」があり、推薦入試時点で当該クラスの所属を決定（熊本）
- 演習科目における論文指導、連携先法科大学院の授業を無料で受講可（単位取得可）、夜間授業あり（北海学園）
- 法曹コース生は、法科大学院生と同様に、学修支援スペースの利用が可能（立教）
- 法科大学院未修1年次の必修授業をすべて履修できる（愛知）
- 法律文書作成練習、若手弁護士との交流機会、法律事務所への職業体験を実施（関西）
- 少人数教育による一人一人の長所や弱点・個性に応じたきめ細かな指導（上智）

27

## 4. 学生への指導

～学生の様子、広報活動など～

## 1. 法曹志望者の学生指導や広報活動

### 法曹志望者への学生指導について、工夫・配慮している点【自由記述】

- クラス担任制やアドバイザー制の導入（法曹コースと連携法科大学院の双方の教員が学修支援・進路相談にあたる）
- 定期的な面談の実施
- 法曹コース希望者への説明会、ガイダンス、進路相談の実施

<その他>

- 授業内外で、法曹実務家と交流する機会を設ける（東京）
- 定期試験とは別に、法曹コース生に対して知識定着度確認試験（択一式は共通到達度確認試験を活用、論述式は新規作問）を実施（明治学院）

### 法曹コースの学生からの主な質問【自由記述】

- 法曹コース制度に関すること（コースのメリットなど）、選抜に関すること（成績基準など）
- 入試に関すること（受験資格、併願、受験勉強、法科大学院の学費など）
- 早期卒業制度に関すること
- 既修得単位に関すること

### 法曹コースや法科大学院の登録者・入学者（希望者・予定者を含む）に対する広報活動【自由記述】

- 在学生に対するガイダンスや説明会の開催
- 高校生、入学希望者への広報
  - ・高校生向けのオープンキャンパス、高校訪問、入学案内、ホームページ等で積極的に説明（金沢、信州、九州、熊本、東京都立、北海学園、創価、立教、明治学院、関西学院）

→ 特に、法科大学院を廃止した大学からは、法曹コースは、法曹養成の道として新たに印象付けることができるため、積極的に広報しているとの回答があった。

29

## 2. 法曹コースの学生の様子

### 法曹コースの学生の様子【自由記述】

回答が多かったものは、以下のとおり。

- 明確に法曹を志望し、法科大学院進学を見据え、意欲や熱意がある
  - ・熱心に学修する優秀な学生が多いと評価されている。
  - ・多様性を持った学生が集まっている。
  - ・自ら情報収集して、進学先を検討するなど目標に向けた着実な歩みが見られる。
  - ・法曹コースに在籍すること自体が学生へのインセンティブとなり、互いに研鑽を積んでいる。
  - ・1年次の段階から、専門科目の学修意欲が高い。

○授業の負担など

- ・意欲も高く成績も優秀だが、早期卒業基準が厳格であり不安な学生もいる。

○モチベーション維持が大変

- ・途中で挫折して、法曹コースを辞退する学生もわずかにみられる。
- ・司法試験勉強に耐えうる学生とそうでない学生に分かれていく。

○その他

- ・法科大学院に進学できるのか不安に思っている。
- ・（地方公務員志望が多いため）法曹を第一志望とする学生は相対的に少なく、地域に根差した法曹の魅力のどのようにアピールするかが課題である。
- ・優秀な学生ほど、予備試験の合格を目指す傾向がある。

30

## 5. その他

### ～連携協議会、法曹コース運営など～

31

#### 1. 連携法科大学院との連携

##### 法曹コース連携協議会

###### ■ 連携協議会を設置（37コース）



###### ■ メンバー

法曹コース側は、法学部長、法曹コース長、法学部教授など。  
法科大学院側は、法科大学院長、入試担当教員など。

###### ■ 内容

法曹コースのカリキュラムや開設科目の確認、在籍者数の動き、  
学生の学修・成績状況、FD活動方針、入試状況など。

###### ■ 開催頻度

年1回のところから、毎月1回のところまで様々。

##### 地理的に離れている場合や複数の法科大学院との連携における工夫

- 会議等をオンラインで実施。（新潟、信州、明治、明治学院、同志社、関西、関西学院）
- 担当者の経験主義や異動に影響されず、組織的かつ適切な運営が確保できるように、連携の在り方を明文化。様々な問題に対しても、連携協定に照らし、組織的な協議を重ねて対処。（法政）
- 連携先の各法科大学院の教育方針を一層理解し、進学希望の学生指導に具体的に活かすことを目指す。（立教）
- 法曹コース担当の教員が法科大学院の関連教員（専攻長、入試委員、教務委員）とメール・電話・web会議で日常的に情報交換をしている。（東京都立）



## 2. 法曹養成連携協定の締結状況

### 法曹養成連携協定を締結して良かったと感じる点

- 法科大学院がないが、協定により、法曹志望の学生の希望に応えられるようになった。
- 特別選抜制度もあり、法科大学院進学への関心が高まった。
- 特別選抜制度により、学部成績が法科大学院進学に直接関係するため、学部での勉学に大きな励みとなる。
- 連携先法科大学院の教員の授業を履修する機会が得られたため、進学希望者が増加した。
- 協定締結により、学部の教育内容の見直しを行うことができた。
- 法科大学院進学に向けて、具体的な目標を示した上で指導ができるようになった。
- 法科大学院教員や実務家教員と接する機会ができた。
- 法曹を育てるという目標に向かって、教職員が一丸となり、チームワークが強化された。

### 連携法科大学院への期待・要望

- コロナ禍だが、連携先法科大学院のキャンパスを見学したり意見交換できる機会があればよい。
- 複数校と協定締結している場合、特別選抜出願書類について、例えば、共通様式のようなものがあると便利。
- 法科大学院修了生の同窓会組織と連携できると良い。
- コロナ禍で連携に限界が感じられるが、今後、連携先法科大学院教員に、法曹コースでの科目を担当してもらい、ガイダンスを実施してもらいなど検討したい。
- 連携先法科大学院修了生の法曹（特に若手弁護士）による論文指導などの協力を得たい。
- 学部・法科大学院一貫して学生を指導するメンター的な教員を配置したい。
- 連携先法科大学院に進学後の学生の様子を教えて欲しい。

33

## 3. 法曹コース運営や実務家団体への期待

### 法曹コースの運営に関して困っていること・不安なこと

- 法曹コースで勉学に励むほど、在学中に予備試験に合格する可能性が高まること。
- 複数校と締結する場合、最も厳しい条件の法科大学院に教育内容を合わせるため、学生の負担が大きくなっていること。
- コロナ禍でオンライン授業が中心であり、実践的な指導ができていないかどうか不安なこと。
- コロナ禍で、連携法科大学院との連携もオンライン中心であること。
- 科目の増設やきめ細かな論述能力を涵養するための指導など、教員の負担が増加。
- 新しい制度であり、すべて手探りであること。
- 制度開始時期であり、ロールモデルとなる先輩がいないこと。
- 4年卒業を目指した方が良いと思われる学生もおり、早期卒業希望者と混在し、カリキュラム運営が難しいこと。
- 法曹コースを辞めた学生に対する学修支援は、大きな課題である。
- 法曹コースの学生も一般選抜で連携先以外の法科大学院に進学できること。

### 地元の裁判所・検察庁・弁護士会などの実務家団体に期待すること

- 「現時点も、十分な支援や協力を得られている」との回答もある一方で、
- 法曹コースの運営には、地元の裁判所、検察庁、弁護士会からの協力は不可欠だと考える。  
(特に若手の法曹と交流する機会は、学生の意欲につながるので重要)
  - 現役法曹の影響力は非常に大きく、法科大学院同様、教員派遣が行われるとありがたい。
  - 裁判所、検察庁、弁護士事務所等の実地見学を伴った業務説明会があるとありがたい。
  - 法曹志望の裾野が広がるよう、法曹コース学生等に対する公募奨学金の機会を拡充して頂きたい。

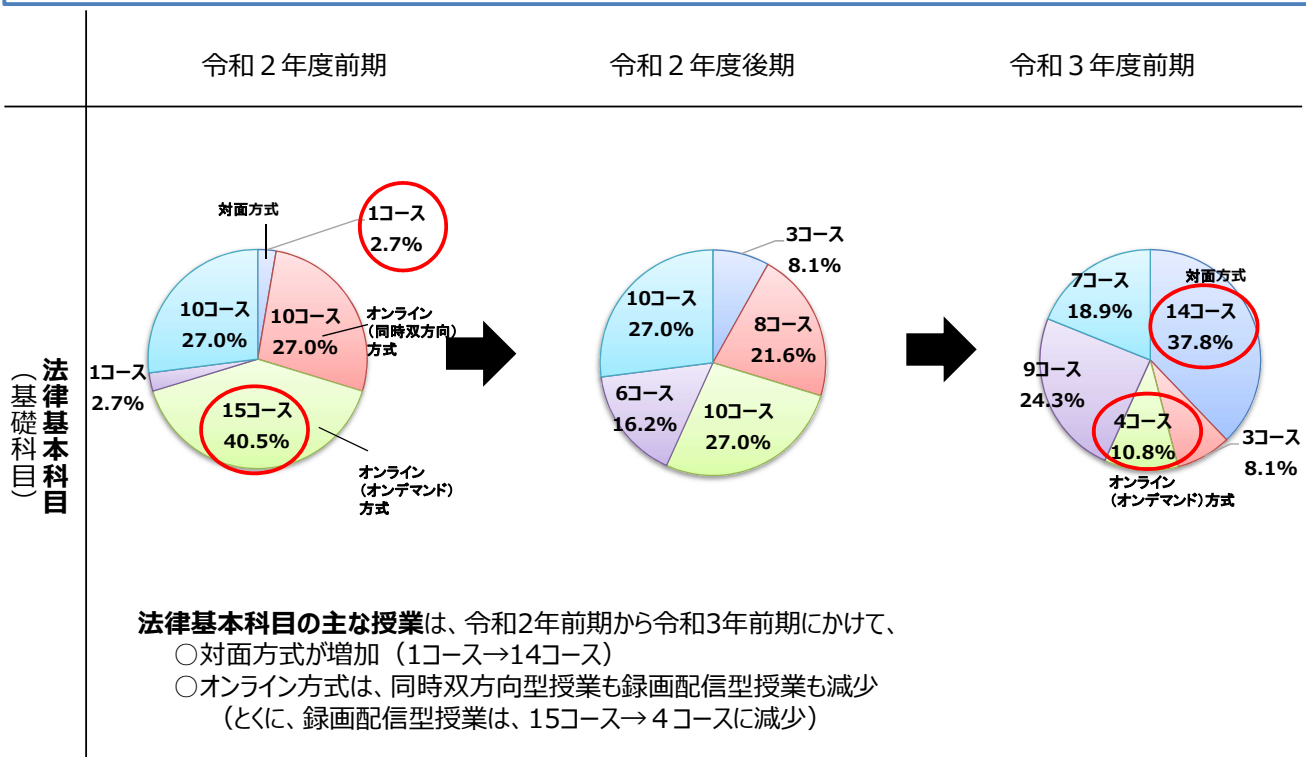
34

## 6. コロナ禍における法曹コースの授業、定期試験 ～ICTの活用など～

### 1. 授業（令和2年度及び3年度）

コロナ禍における授業：令和2年度及び3年度前期の授業の実施方法

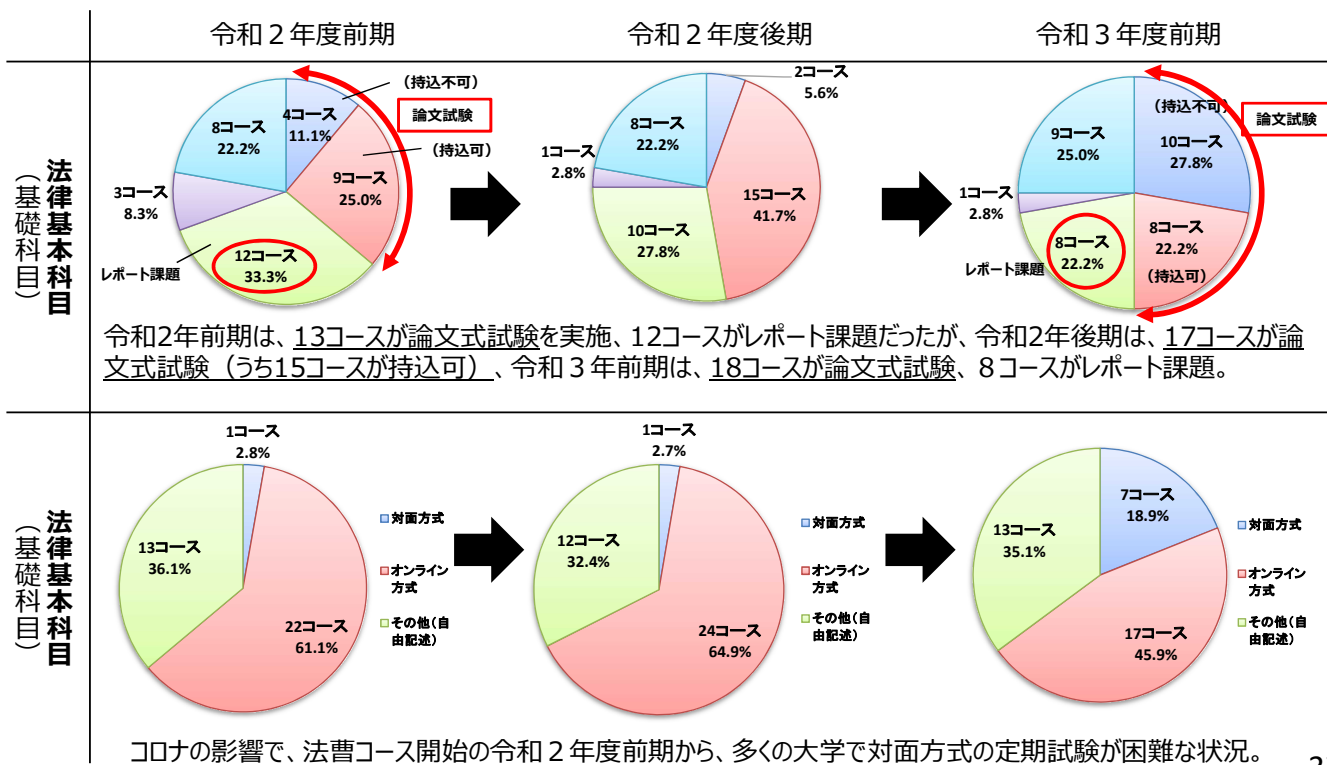
- a:対面方式（希望する学生については、オンライン方式による出席を認めている場合も含む）
- b:オンライン方式（同時双方向型授業(Zoom などを活用))
- c:オンライン方式（録画配信型授業(オンデマンド方式))
- d:対面方式とオンライン方式の併用
- e:その他



## 2. 定期試験（令和2年度及び3年度）

### コロナ禍における定期試験：令和2年度及び3年度前期の試験内容及び実施方法

- a:論文式試験を実施（持込不可、但し六法のみ持込可を含む）
 ■ b:論文式試験を実施（持込可）
 ■ c:論文式試験を実施せず（レポート課題の提出）
 ■ d:実施せず（小テスト等平常点のみ）
 ■ e:その他



37

## 3. 当初カリキュラムからの変更点など

### 授業や定期試験について、コロナ等の影響により当初のカリキュラムから変更せざるを得なかった点・実施できなかった点などあるか。【自由記述】

#### ■ 法律基本科目（基礎科目） 法学基礎・隣接科目

##### ○授業の実施方法（対面授業をオンライン授業に変更）

- ・学生の反応を見ながら授業を進めることが難しくなった。教員と学生とが直接コンタクトをとる機会が激減した。
- ・小テスト、質疑応答、グループワークが実施できなかった。
- ・演習系科目での双方向授業、対面授業を実施できなかった。

##### ○定期試験の実施方法（対面試験をオンライン試験に変更）

- ・対面試験が実施できなかった。司法試験を想定した論文式試験をレポート課題に変更せざるを得なかった。
- ・レポートでは推敲にかけられる時間が多くなり、知識も文献等で補えるため、司法試験を想定した定期試験と比べると難易度の低下は否めない。

##### ○授業開始時期（令和2年度）が遅れ、授業スケジュールや内容について変更を余儀なくされた。

- ・学期途中（令和2年度）で授業運営の変更（対面→オンライン）を余儀なくされ、当初のシラバスどおりに実施できなかった科目があった。

#### ■ 上記科目以外

- 海外大学の教員による集中講義を予定していたが、来日が困難になり、開講できなかった科目がある。
- 実務系科目の臨床タイプ授業（模擬法廷など）の実施方法の変更を余儀なくされた。
- 人数の多い演習では、対面授業を実施できず、授業計画を大幅に変更しオンライン授業となっているものがある。

38

## 4. 論文式試験実施やレポート課題で工夫した点①

コロナ等の影響により当初の予定を変更し、論文式試験以外の方法で実施した場合、工夫した点や苦労した点、学生の理解度や学習状況に関する気づきの点等

### ■ 論文式試験実施やレポート課題に関して工夫した点

#### <試験内容>

- 参考文献を見れば一義的に解答が判明するような課題を避けるため、事例問題や授業の具体的な内容に対する批判的検討を求めるような出題とした。
- レポート課題の提出や小テストの回数を通常より増やすなどし、論文式試験と変わらないよう、学生の理解度を測れる工夫を行った。

#### <試験実施方法>

- システム上の負荷等に配慮したオンライン試験用の時間割を作成した。
- 授業内小テストを実施したり、解答時間を短時間に区切る形での準試験型レポートを実施するなど、様々な評価方法を取り入れ、厳正な評価につとめた。
- 学内で議論を行い、各担当者が、学生の負担を踏まえて適切な分量・回数でレポート等を実施するよう配慮した。
- レポートについては、大学が提供している剽窃防止ソフトを使用し、学生に周知した。

#### <授業実施方法>

- 毎回の授業で必ず受講者全員が発言するよう双方向授業を徹底した。
- 演習の合間にZoomのブレイクアウトルームを利用し、学生を小グループに分けて質疑応答の補足時間や学生交流の時間を設けるように配慮した。
- オンラインでの参加者による質疑応答の時間がとり難いため、大学のシステムでフォーラム・掲示板を作成し、受講生からの質問に適宜に答えるようにした。
- 演習科目にて、報告レジュメ作成のための図書館利用を促すために、学生、教職員が自宅からアクセスして閲覧することのできる図書館の法学部向けe-bookを大幅に拡充した。

39

## 4. 論文式試験実施やレポート課題で工夫した点②

コロナ等の影響により当初の予定を変更し、論文式試験以外の方法で実施した場合、工夫した点や苦労した点、学生の理解度や学習状況に関する気づきの点等

### ■ 懸念点、課題

- 教科書レベルの出題が困難で、理解度を正確に測ることが難しかった。
- レポート課題の出来が良すぎるものが多数見られた。司法試験のような実践的な試験を学部段階で実施できなかった。
- レポート形式が多かったため、限られた時間の中で答案を完成させる練習ができていない。
- レポート課題の場合、学生の理解度、学修到達度を正確に把握し、成績に反映させることは困難な側面がある。
- 学生がオンデマンド方式の授業を視聴しているか等、進捗や履修状況の確認に苦労した。
- 履修科目で指定されていた教科書以外の文献を調査することが望ましいところ、図書館等に行けないため、十分な文献調査ができなかった。

### ■ 学生の理解度、学修状況

- 学生の理解度を例年と正確に比較することは困難であるが、寄せられる質問の数や内容に照らすと、意外にも、例年より熱心な受講態度を看取することができた。
- じっくり考え抜いたレポートが提出された点で教育効果があった。反面、幅広い知識の定着や短時間で思考をまとめる瞬発力の測定は困難だった。