

中央教育審議会大学分科会法科大学院等特別委員会（第103回）
議事次第

1 日 時

令和3年6月29日（火）10：00～12：00

2 場 所

Webexによるオンライン開催

3 議 事

- （1）座長の選任等について
- （2）第11期の審議事項について
- （3）その他

4 配付資料

資料1 - 1	第11期大学分科会における部会等の設置について	... 1
資料1 - 2	第11期中央教育審議会大学分科会法科大学院等特別委員会委員名簿	... 3
資料1 - 3	法科大学院等特別委員会の会議の公開に関する規則（案）	... 4
資料2 - 1 - 1	令和2年司法試験の採点結果等	... 5
資料2 - 1 - 2	令和2年司法試験受験状況	...24
資料2 - 1 - 3	令和2年司法試験法科大学院等別合格者数等（合格者数順）	...25
資料2 - 1 - 4	令和2年司法試験法科大学院等別合格者数等（合格率順）	...26
資料2 - 1 - 5	司法試験結果の分析（法科大学院）	...27
資料2 - 1 - 6	各年度修了者の令和2年までの司法試験合格状況	...31
資料2 - 1 - 7	法科大学院別司法試験累計合格者数等（累計合格率順）	...34
資料2 - 1 - 8	令和2年司法試験における予備試験合格者の受験状況等	...35
資料2 - 1 - 9	令和2年司法試験最終学歴別合格者一覧（予備合格者）	...36
資料2 - 1 - 10	令和2年司法試験最終学歴（出願時）別合格者一覧（予備合格者）	...37
資料2 - 1 - 11	予備試験合格資格に基づく合格者（令和2年司法試験）	...39
資料2 - 2 - 1	令和2年司法試験予備試験口述試験（最終）の結果について	...40
資料2 - 2 - 2	司法試験予備試験合格者等に関するデータ一覧	...44
資料2 - 2 - 3	予備試験合格者・司法試験合格者（予備試験合格資格に基づく） に関する職種別人員数の推移	...45
資料2 - 2 - 4	令和2年司法試験予備試験受験状況（法科大学院生）	...46

資料 2 - 2 - 5	令和 2 年司法試験予備試験受験状況（法科大学院・全体）	...47
資料 2 - 2 - 6	令和 2 年司法試験予備試験受験状況（大学生）	...48
資料 2 - 2 - 7	令和 2 年司法試験予備試験受験状況（大学別・全体）	...49
資料 3 - 1	志願者数・入学定員数・入学者数・入学定員充足率の推移等	...50
資料 3 - 2	各法科大学院の平成 29 年度～令和 3 年度入学者選抜実施状況等	...55
資料 4	文部科学大臣認定を受けた法曹養成連携協定一覧	...56
資料 5 - 1	「法学未修者教育の充実について 第 10 期の議論のまとめ」を踏 まえた留意事項について（通知）	...59
資料 5 - 2	「法学未修者教育の充実について 第 10 期の議論のまとめ」を受 けた委託事業について	...113
資料 6	法学未修者教育に関するシンポジウム進行次第・未修者教育プロジ ェクト ヒアリング結果取りまとめ報告書（未修者教育プロジェク ト（日本弁護士連合会・法科大学院協会共同実施プロジェクト））	...114
資料 7	法科大学院の機能強化構想について～令和 3 年度法科大学院公的 支援見直し強化・加算プログラム審査結果～	...159
資料 8	法科大学院等特別委員会 第 11 期の審議に関して（案）	...241

第 1 1 期大学分科会における部会等の設置について

〔 令和 3 年 4 月 2 8 日 〕
〔 中央教育審議会大学分科会決定 〕

中央教育審議会令第 6 条第 1 項並びに中央教育審議会運営規則第 3 条第 5 項及び第 4 条第 1 項の規定に基づき、専門的な調査審議を行う部会等を以下のとおり設置する。

各部会等は、調査審議が終了したときには廃止するものとする。

各部会等の審議状況は、適宜、分科会に報告するものとする。

1. 質保証システム部会

(所掌事務)

設置基準、設置認可審査、認証評価制度及び情報公表の在り方等を一体とした質保証システムの見直しについて専門的な調査審議を行う。

2. 大学院部会

(所掌事務)

大学院制度と教育の在り方(研究との連携を含む)について専門的な調査審議を行う。

3. 法科大学院等特別委員会

(所掌事務)

法科大学院教育の改善等について専門的な調査審議を行う。

4. 認証評価機関の認証に関する審査委員会

(所掌事務)

学校教育法第 1 1 2 条の規定に基づき、大学分科会が認証評価機関の認証に係る審査等を行うのに先立ち、専門的な調査審議を行う。

第11期大学分科会における主な検討事項

大学分科会

- 「2040年に向けた高等教育のグランドデザイン（答申）」のフォローアップ
- 「教育と研究を両輪とする高等教育の在り方について（審議まとめ）」を踏まえたニューノーマルにおける大学教育と教職員の在り方
- 魅力ある地方大学の在り方

質保証システム部会

- 設置基準、設置認可審査、認証評価制度、情報公表の在り方等を一体とした質保証システムの見直し
- ニューノーマルにおける大学教育の質保証の在り方

大学院部会

- 第10期大学院部会の審議を踏まえた省令改正の検討
- ウィズコロナ、ポストコロナ社会も見据えた大学院における教育研究の在り方
- 博士課程修了者のキャリアパスの拡大

法科大学院等特別委員会

- 「法学未修者教育の充実について 第10期の議論のまとめ」を踏まえた法学未修者教育の充実に係る更なる検討
- 法学部と法科大学院が連携して行う新たな5年一貫教育制度の着実な実施に向けた検討

認証評価機関の認証に関する審査委員会

- 申請のあった評価機関の認証に係る調査審議

第 1 1 期中央教育審議会大学分科会 法科大学院等特別委員会委員名簿

委 員：令和 3 年 3 月 9 日発令
臨時委員：令和 3 年 6 月 28 日発令
専門委員：令和 3 年 6 月 28 日発令

(委 員) 1 名

清 原 慶 子 杏林大学客員教授
ルーテル学院大学学事顧問・客員教授

(臨時委員) 1 名

佐久間 淳 一 東海国立大学機構機構長補佐・名古屋大学副総長

(専門委員) 2 1 名

一 場 康 宏 司法研修所事務局長
井 上 由 理 日本ペイントホールディングス株式会社執行役最高法務責任者
大 澤 裕 東京大学大学院法学政治学研究科教授
大 貫 裕 之 中央大学常任理事・法務研究科教授
加 賀 讓 治 創価大学法学部教授
笠 井 正 俊 京都大学大学院法学研究科法曹養成専攻長
片 山 直 也 慶應義塾大学大学院法務研究科教授
菊 間 千 乃 弁護士
北 居 功 慶應義塾大学大学院法務研究科委員長
北 川 佳世子 早稲田大学大学院法務研究科教授
久保野 恵美子 東北大学大学院法学研究科教授
酒 井 圭 弁護士
潮 見 佳 男 京都大学副学長、大学院法学研究科教授
高 橋 真 弓 一橋大学大学院法学研究科准教授
富 所 浩 介 読売新聞東京本社論説副委員長
中 川 丈 久 神戸大学大学院法学研究科教授
松 下 淳 一 東京大学大学院法学政治学研究科教授
丸 島 俊 介 弁護士
丸 山 嘉 代 法務省大臣官房司法法制部司法法制課長
水 島 郁 子 大阪大学大学院高等司法研究科教授
山 本 和 彦 一橋大学大学院法学研究科教授

計 2 3 名

法科大学院等特別委員会の会議の公開に関する規則（案）

令和三年六月 日
中央教育審議会大学分科会
法科大学院等特別委員会決定

法科大学院等特別委員会（以下「特別委員会」という。）の会議の公開に関する規則を次のように定める。

（会議の公開）

第一条 特別委員会の会議は、次に掲げる場合を除き、公開して行う。

- 一 座長の選任その他人事に関する事項を議決する場合
- 二 前号に掲げる場合のほか、座長が、公開することにより公平かつ中立な審議に著しい支障を及ぼすおそれがあると認める場合その他正当な理由があると認める場合

（会議の傍聴）

第二条 特別委員会の会議を傍聴しようとする者は、あらかじめ、文部科学省高等教育局専門教育課（この条において「事務局」という。）の定める手続により登録を受けなければならない。

2 前項の登録を受けた者（この条において「登録傍聴人」という。）は、座長の許可を受けて、会議を撮影し、録画し、又は録音することができる。

3 会議を撮影し、録画し、又は録音することを希望する者は、傍聴登録時に登録することとし、会議の撮影、録画又は録音は、次に掲げるところによるものとする。

- 一 会議を撮影し、録画し、又は録音するに際しては、会議の進行の妨げとならないよう、座長又は事務局の指示に従うものとする。
- 二 スチルカメラ及びビデオカメラによる撮影等は、事務局の指定する位置から行うものとする。
- 三 撮影用等照明器具の使用は原則として会議冒頭のみとする。

4 座長は、登録傍聴人が会議の進行を妨げていると判断した場合には、退席を求める等の必要な措置をとることができることとする。

（会議資料の公開）

第三条 座長は、特別委員会の会議において配付した資料を公開しなければならない。ただし、座長は、公開することにより公平かつ中立な審議に著しい支障を及ぼすおそれがあると認めるときその他正当な理由があると認めるときは、会議資料の全部又は一部を非公開とすることができる。

（議事録の公開）

第四条 座長は、特別委員会の会議の議事録を作成し、これを公開しなければならない。ただし、座長は、公開することにより公平かつ中立な審議に著しい支障を及ぼすおそれがあると認めるときその他正当な理由があると認めるときは、議事録の全部又は一部を非公開とすることができる。

2 前項の規定により議事録の全部又は一部を非公開とする場合には、座長は非公開とした部分について議事要旨を作成し、これを公開するものとする。

附 則

この規則は、特別委員会の決定の日（令和三年六月 日）から施行する。

令和2年司法試験の採点結果

法務省大臣官房人事課

1 合格者数等

(1) 合格者数 1,450人

※ 論文式試験の各科目において、素点の25%点（公法系科目・刑事系科目は50点、民事系科目は75点、選択科目は25点）以上の成績を得た者のうち、短答式試験の得点と論文式試験の得点による総合評価の総合点780点以上の者（令和3年1月19日司法試験委員会決定）

(参考)

	令和2年	令和元年
出願者数	4,226人	4,930人
受験予定者数	4,100人	4,899人
受験者数	3,703人	4,466人
短答式試験の合格に必要な成績を得た者の数	2,793人	3,287人
合格者数	1,450人	1,502人

(2) 合格者に関する情報

ア 選択科目別人員・割合

	令和2年		令和元年	
倒産法	204人	(14.07%)	230人	(15.31%)
租税法	97人	(6.69%)	97人	(6.46%)
経済法	269人	(18.55%)	273人	(18.18%)
知的財産法	200人	(13.79%)	194人	(12.92%)
労働法	481人	(33.17%)	482人	(32.09%)
環境法	46人	(3.17%)	72人	(4.79%)
国際関係法（公法系）	13人	(0.90%)	13人	(0.87%)
国際関係法（私法系）	140人	(9.66%)	141人	(9.39%)

イ 年齢別構成（令和2年12月末現在）

	令和2年	令和元年
平均年齢	28.4歳	28.9歳
最高年齢	69歳	65歳
最低年齢	20歳	20歳

ウ 性別構成

	令和2年		令和元年	
男性	1,083人	(74.69%)	1,136人	(75.63%)
女性	367人	(25.31%)	366人	(24.37%)

エ 司法試験受験回数

	令和2年	令和元年
1回目	960人	884人
2回目	222人	282人
3回目	126人	139人
4回目	85人	108人
5回目	57人	89人

※ 令和2年司法試験の受験資格による受験回数

オ 既修・未修別

	令和2年	令和元年
既修者法学部	769人	853人
既修者非法学部	59人	48人
未修者法学部	186人	201人
未修者非法学部	58人	85人

※ 受験願書に基づく情報

2 得点の状況

(1) 総合点

	令和2年	令和元年
最高点	1199.86点	1248.97点
最低点	439.18点	460.24点
平均点	807.56点	810.44点

(2) 論文式試験得点

	令和2年	令和元年
最高点	598.77点	627.41点
最低点	195.53点	194.99点
平均点	393.50点 (382.81点)	388.76点 (376.39点)

※ 総合評価対象者の得点（括弧内の点数は、最低ライン点未満の者を含んだ点数である。）

(3) 最低ライン点未満者

	令和2年	令和元年
最低ライン点未満実人員	181人	251人
公法系科目	58人	135人
民事系科目	91人	52人
刑事系科目	29人	115人
選択科目	81人	52人
倒産法	9人	13人
租税法	1人	3人
経済法	22人	7人
知的財産法	13人	4人
労働法	28人	20人
環境法	1人	1人
国際関係法（公法系）	1人	2人
国際関係法（私法系）	6人	2人

※ 最低ライン点未満者の者の合計は259人となるが、34人が2科目、16人が3科目及び4人が4科目において最低ライン未満点となっていることから、最低ライン点未満実人員は181人となる。

3 参考資料

- ・ 令和2年司法試験総合点別人員調（総合評価）
- ・ 令和2年司法試験論文式試験得点別人員調（合計得点）
- ・ 令和2年司法試験論文式試験得点別人員調（公法系科目）
- ・ 令和2年司法試験論文式試験得点別人員調（民事系科目）
- ・ 令和2年司法試験論文式試験得点別人員調（刑事系科目）
- ・ 令和2年司法試験論文式試験得点別人員調（選択科目）

令和2年司法試験総合点別人員調（総合評価）

総合点	人員(人)	人員累計(人)	累計割合(%)	総合点	人員(人)	人員累計(人)	累計割合(%)	総合点	人員(人)	人員累計(人)	累計割合(%)
1199	1	1	0.04	1128	2	28	1.07	1057	3	103	3.94
1198	0	1	0.04	1127	0	28	1.07	1056	1	104	3.98
1197	0	1	0.04	1126	0	28	1.07	1055	0	104	3.98
1196	0	1	0.04	1125	0	28	1.07	1054	3	107	4.10
1195	0	1	0.04	1124	2	30	1.15	1053	3	110	4.21
1194	0	1	0.04	1123	0	30	1.15	1052	3	113	4.33
1193	0	1	0.04	1122	1	31	1.19	1051	1	114	4.36
1192	0	1	0.04	1121	1	32	1.23	1050	1	115	4.40
1191	0	1	0.04	1120	0	32	1.23	1049	3	118	4.52
1190	0	1	0.04	1119	0	32	1.23	1048	0	118	4.52
1189	0	1	0.04	1118	0	32	1.23	1047	3	121	4.63
1188	0	1	0.04	1117	2	34	1.30	1046	2	123	4.71
1187	0	1	0.04	1116	0	34	1.30	1045	2	125	4.79
1186	0	1	0.04	1115	1	35	1.34	1044	3	128	4.90
1185	0	1	0.04	1114	2	37	1.42	1043	5	133	5.09
1184	0	1	0.04	1113	1	38	1.45	1042	3	136	5.21
1183	0	1	0.04	1112	1	39	1.49	1041	2	138	5.28
1182	0	1	0.04	1111	2	41	1.57	1040	0	138	5.28
1181	0	1	0.04	1110	1	42	1.61	1039	2	140	5.36
1180	0	1	0.04	1109	1	43	1.65	1038	2	142	5.44
1179	0	1	0.04	1108	0	43	1.65	1037	3	145	5.55
1178	1	2	0.08	1107	1	44	1.68	1036	2	147	5.63
1177	0	2	0.08	1106	0	44	1.68	1035	1	148	5.67
1176	0	2	0.08	1105	1	45	1.72	1034	2	150	5.74
1175	1	3	0.11	1104	1	46	1.76	1033	2	152	5.82
1174	0	3	0.11	1103	0	46	1.76	1032	4	156	5.97
1173	0	3	0.11	1102	2	48	1.84	1031	5	161	6.16
1172	0	3	0.11	1101	1	49	1.88	1030	1	162	6.20
1171	0	3	0.11	1100	0	49	1.88	1029	4	166	6.36
1170	0	3	0.11	1099	1	50	1.91	1028	3	169	6.47
1169	1	4	0.15	1098	1	51	1.95	1027	0	169	6.47
1168	0	4	0.15	1097	3	54	2.07	1026	1	170	6.51
1167	0	4	0.15	1096	3	57	2.18	1025	4	174	6.66
1166	1	5	0.19	1095	1	58	2.22	1024	5	179	6.85
1165	1	6	0.23	1094	0	58	2.22	1023	3	182	6.97
1164	1	7	0.27	1093	1	59	2.26	1022	5	187	7.16
1163	0	7	0.27	1092	0	59	2.26	1021	3	190	7.27
1162	1	8	0.31	1091	1	60	2.30	1020	6	196	7.50
1161	0	8	0.31	1090	0	60	2.30	1019	2	198	7.58
1160	1	9	0.34	1089	4	64	2.45	1018	4	202	7.73
1159	0	9	0.34	1088	1	65	2.49	1017	4	206	7.89
1158	0	9	0.34	1087	0	65	2.49	1016	4	210	8.04
1157	1	10	0.38	1086	0	65	2.49	1015	3	213	8.15
1156	0	10	0.38	1085	1	66	2.53	1014	4	217	8.31
1155	1	11	0.42	1084	0	66	2.53	1013	2	219	8.38
1154	0	11	0.42	1083	1	67	2.57	1012	3	222	8.50
1153	0	11	0.42	1082	1	68	2.60	1011	4	226	8.65
1152	0	11	0.42	1081	1	69	2.64	1010	4	230	8.81
1151	0	11	0.42	1080	2	71	2.72	1009	5	235	9.00
1150	1	12	0.46	1079	2	73	2.79	1008	6	241	9.23
1149	1	13	0.50	1078	0	73	2.79	1007	4	245	9.38
1148	2	15	0.57	1077	2	75	2.87	1006	1	246	9.42
1147	0	15	0.57	1076	1	76	2.91	1005	2	248	9.49
1146	0	15	0.57	1075	1	77	2.95	1004	2	250	9.57
1145	0	15	0.57	1074	3	80	3.06	1003	1	251	9.61
1144	2	17	0.65	1073	0	80	3.06	1002	7	258	9.88
1143	1	18	0.69	1072	1	81	3.10	1001	7	265	10.15
1142	1	19	0.73	1071	0	81	3.10	1000	2	267	10.22
1141	0	19	0.73	1070	0	81	3.10	999	2	269	10.30
1140	0	19	0.73	1069	3	84	3.22	998	3	272	10.41
1139	0	19	0.73	1068	2	86	3.29	997	3	275	10.53
1138	1	20	0.77	1067	3	89	3.41	996	4	279	10.68
1137	0	20	0.77	1066	0	89	3.41	995	3	282	10.80
1136	3	23	0.88	1065	1	90	3.45	994	6	288	11.03
1135	2	25	0.96	1064	2	92	3.52	993	3	291	11.14
1134	0	25	0.96	1063	1	93	3.56	992	4	295	11.29
1133	0	25	0.96	1062	2	95	3.64	991	3	298	11.41
1132	0	25	0.96	1061	1	96	3.68	990	5	303	11.60
1131	0	25	0.96	1060	0	96	3.68	989	4	307	11.75
1130	0	25	0.96	1059	4	100	3.83	988	5	312	11.94
1129	1	26	1.00	1058	0	100	3.83	987	6	318	12.17

(注) 累計割合(%)は、総合評価対象者に対する人員累計(人)の割合である。

総合点	人員(人)	人員累計(人)	累計割合(%)	総合点	人員(人)	人員累計(人)	累計割合(%)	総合点	人員(人)	人員累計(人)	累計割合(%)
986	1	319	12.21	915	4	600	22.97	844	7	995	38.09
985	4	323	12.37	914	5	605	23.16	843	7	1002	38.36
984	3	326	12.48	913	4	609	23.32	842	6	1008	38.59
983	0	326	12.48	912	3	612	23.43	841	6	1014	38.82
982	4	330	12.63	911	9	621	23.77	840	3	1017	38.94
981	5	335	12.83	910	5	626	23.97	839	10	1027	39.32
980	6	341	13.06	909	6	632	24.20	838	4	1031	39.47
979	5	346	13.25	908	4	636	24.35	837	6	1037	39.70
978	4	350	13.40	907	10	646	24.73	836	4	1041	39.85
977	1	351	13.44	906	5	651	24.92	835	6	1047	40.08
976	1	352	13.48	905	9	660	25.27	834	8	1055	40.39
975	2	354	13.55	904	2	662	25.34	833	10	1065	40.77
974	3	357	13.67	903	6	668	25.57	832	6	1071	41.00
973	1	358	13.71	902	5	673	25.77	831	7	1078	41.27
972	2	360	13.78	901	6	679	26.00	830	5	1083	41.46
971	3	363	13.90	900	1	680	26.03	829	8	1091	41.77
970	1	364	13.94	899	3	683	26.15	828	5	1096	41.96
969	6	370	14.17	898	5	688	26.34	827	10	1106	42.34
968	6	376	14.40	897	4	692	26.49	826	6	1112	42.57
967	3	379	14.51	896	8	700	26.80	825	9	1121	42.92
966	3	382	14.62	895	2	702	26.88	824	10	1131	43.30
965	0	382	14.62	894	4	706	27.03	823	10	1141	43.68
964	0	382	14.62	893	1	707	27.07	822	6	1147	43.91
963	2	384	14.70	892	4	711	27.22	821	10	1157	44.30
962	2	386	14.78	891	7	718	27.49	820	8	1165	44.60
961	3	389	14.89	890	4	722	27.64	819	9	1174	44.95
960	3	392	15.01	889	2	724	27.72	818	9	1183	45.29
959	6	398	15.24	888	7	731	27.99	817	12	1195	45.75
958	5	403	15.43	887	7	738	28.25	816	10	1205	46.13
957	0	403	15.43	886	9	747	28.60	815	9	1214	46.48
956	5	408	15.62	885	4	751	28.75	814	7	1221	46.75
955	3	411	15.74	884	6	757	28.98	813	6	1227	46.98
954	2	413	15.81	883	4	761	29.13	812	3	1230	47.09
953	2	415	15.89	882	0	761	29.13	811	5	1235	47.28
952	7	422	16.16	881	3	764	29.25	810	4	1239	47.43
951	6	428	16.39	880	10	774	29.63	809	6	1245	47.66
950	7	435	16.65	879	2	776	29.71	808	9	1254	48.01
949	5	440	16.85	878	5	781	29.90	807	5	1259	48.20
948	4	444	17.00	877	5	786	30.09	806	7	1266	48.47
947	4	448	17.15	876	8	794	30.40	805	4	1270	48.62
946	5	453	17.34	875	9	803	30.74	804	10	1280	49.00
945	7	460	17.61	874	4	807	30.90	803	9	1289	49.35
944	2	462	17.69	873	7	814	31.16	802	5	1294	49.54
943	4	466	17.84	872	2	816	31.24	801	10	1304	49.92
942	4	470	17.99	871	5	821	31.43	800	7	1311	50.19
941	4	474	18.15	870	4	825	31.58	799	6	1317	50.42
940	4	478	18.30	869	4	829	31.74	798	4	1321	50.57
939	5	483	18.49	868	6	835	31.97	797	7	1328	50.84
938	6	489	18.72	867	9	844	32.31	796	12	1340	51.30
937	7	496	18.99	866	10	854	32.70	795	10	1350	51.68
936	6	502	19.22	865	3	857	32.81	794	9	1359	52.03
935	2	504	19.30	864	7	864	33.08	793	6	1365	52.26
934	6	510	19.53	863	3	867	33.19	792	7	1372	52.53
933	4	514	19.68	862	4	871	33.35	791	9	1381	52.87
932	3	517	19.79	861	6	877	33.58	790	6	1387	53.10
931	8	525	20.10	860	4	881	33.73	789	2	1389	53.18
930	5	530	20.29	859	8	889	34.04	788	10	1399	53.56
929	5	535	20.48	858	5	894	34.23	787	4	1403	53.71
928	3	538	20.60	857	12	906	34.69	786	6	1409	53.94
927	1	539	20.64	856	8	914	34.99	785	9	1418	54.29
926	6	545	20.87	855	5	919	35.18	784	9	1427	54.63
925	2	547	20.94	854	6	925	35.41	783	10	1437	55.02
924	4	551	21.09	853	7	932	35.68	782	3	1440	55.13
923	4	555	21.25	852	8	940	35.99	781	6	1446	55.36
922	8	563	21.55	851	7	947	36.26	780	4	1450	55.51
921	4	567	21.71	850	8	955	36.56	779	5	1455	55.70
920	8	575	22.01	849	3	958	36.68	778	8	1463	56.01
919	3	578	22.13	848	11	969	37.10	777	7	1470	56.28
918	5	583	22.32	847	6	975	37.33	776	9	1479	56.62
917	6	589	22.55	846	7	982	37.60	775	6	1485	56.85
916	7	596	22.82	845	6	988	37.83	774	9	1494	57.20

総合点	人員(人)	人員累計(人)	累計割合(%)	総合点	人員(人)	人員累計(人)	累計割合(%)	総合点	人員(人)	人員累計(人)	累計割合(%)
773	10	1504	57.58	702	5	1973	75.54	631	2	2359	90.31
772	6	1510	57.81	701	8	1981	75.84	630	2	2361	90.39
771	13	1523	58.31	700	4	1985	76.00	629	2	2363	90.47
770	2	1525	58.38	699	4	1989	76.15	628	4	2367	90.62
769	10	1535	58.77	698	10	1999	76.53	627	7	2374	90.89
768	11	1546	59.19	697	8	2007	76.84	626	3	2377	91.00
767	11	1557	59.61	696	11	2018	77.26	625	4	2381	91.16
766	5	1562	59.80	695	4	2022	77.41	624	6	2387	91.39
765	8	1570	60.11	694	5	2027	77.60	623	7	2394	91.65
764	7	1577	60.38	693	3	2030	77.72	622	4	2398	91.81
763	6	1583	60.60	692	4	2034	77.87	621	2	2400	91.88
762	7	1590	60.87	691	8	2042	78.18	620	5	2405	92.08
761	12	1602	61.33	690	7	2049	78.45	619	4	2409	92.23
760	5	1607	61.52	689	7	2056	78.71	618	2	2411	92.30
759	9	1616	61.87	688	10	2066	79.10	617	3	2414	92.42
758	8	1624	62.17	687	6	2072	79.33	616	2	2416	92.50
757	21	1645	62.98	686	5	2077	79.52	615	4	2420	92.65
756	14	1659	63.51	685	7	2084	79.79	614	3	2423	92.76
755	6	1665	63.74	684	4	2088	79.94	613	3	2426	92.88
754	6	1671	63.97	683	11	2099	80.36	612	1	2427	92.92
753	6	1677	64.20	682	4	2103	80.51	611	3	2430	93.03
752	8	1685	64.51	681	6	2109	80.74	610	2	2432	93.11
751	3	1688	64.62	680	3	2112	80.86	609	3	2435	93.22
750	6	1694	64.85	679	8	2120	81.16	608	3	2438	93.34
749	5	1699	65.05	678	5	2125	81.36	607	5	2443	93.53
748	7	1706	65.31	677	4	2129	81.51	606	2	2445	93.61
747	6	1712	65.54	676	4	2133	81.66	605	0	2445	93.61
746	10	1722	65.93	675	10	2143	82.04	604	2	2447	93.68
745	7	1729	66.19	674	4	2147	82.20	603	2	2449	93.76
744	1	1730	66.23	673	9	2156	82.54	602	0	2449	93.76
743	5	1735	66.42	672	1	2157	82.58	601	4	2453	93.91
742	9	1744	66.77	671	5	2162	82.77	600	2	2455	93.99
741	5	1749	66.96	670	10	2172	83.15	599	0	2455	93.99
740	3	1752	67.08	669	4	2176	83.31	598	2	2457	94.07
739	3	1755	67.19	668	5	2181	83.50	597	3	2460	94.18
738	4	1759	67.34	667	3	2184	83.61	596	4	2464	94.33
737	10	1769	67.73	666	5	2189	83.81	595	5	2469	94.53
736	7	1776	67.99	665	3	2192	83.92	594	0	2469	94.53
735	5	1781	68.19	664	3	2195	84.04	593	2	2471	94.60
734	5	1786	68.38	663	6	2201	84.26	592	1	2472	94.64
733	7	1793	68.64	662	7	2208	84.53	591	2	2474	94.72
732	4	1797	68.80	661	5	2213	84.72	590	3	2477	94.83
731	6	1803	69.03	660	7	2220	84.99	589	3	2480	94.95
730	4	1807	69.18	659	6	2226	85.22	588	2	2482	95.02
729	2	1809	69.26	658	5	2231	85.41	587	4	2486	95.18
728	5	1814	69.45	657	4	2235	85.57	586	4	2490	95.33
727	5	1819	69.64	656	7	2242	85.83	585	3	2493	95.44
726	10	1829	70.02	655	8	2250	86.14	584	3	2496	95.56
725	6	1835	70.25	654	12	2262	86.60	583	0	2496	95.56
724	7	1842	70.52	653	2	2264	86.68	582	4	2500	95.71
723	4	1846	70.67	652	3	2267	86.79	581	2	2502	95.79
722	4	1850	70.83	651	4	2271	86.94	580	2	2504	95.87
721	8	1858	71.13	650	6	2277	87.17	579	2	2506	95.94
720	5	1863	71.32	649	3	2280	87.29	578	3	2509	96.06
719	4	1867	71.48	648	10	2290	87.67	577	3	2512	96.17
718	7	1874	71.75	647	5	2295	87.86	576	2	2514	96.25
717	6	1880	71.98	646	4	2299	88.02	575	0	2514	96.25
716	3	1883	72.09	645	4	2303	88.17	574	3	2517	96.36
715	3	1886	72.21	644	7	2310	88.44	573	0	2517	96.36
714	5	1891	72.40	643	5	2315	88.63	572	4	2521	96.52
713	4	1895	72.55	642	6	2321	88.86	571	1	2522	96.55
712	9	1904	72.89	641	4	2325	89.01	570	4	2526	96.71
711	7	1911	73.16	640	0	2325	89.01	569	0	2526	96.71
710	5	1916	73.35	639	5	2330	89.20	568	2	2528	96.78
709	5	1921	73.55	638	7	2337	89.47	567	1	2529	96.82
708	5	1926	73.74	637	3	2340	89.59	566	4	2533	96.98
707	11	1937	74.16	636	3	2343	89.70	565	0	2533	96.98
706	7	1944	74.43	635	6	2349	89.93	564	3	2536	97.09
705	5	1949	74.62	634	3	2352	90.05	563	2	2538	97.17
704	13	1962	75.11	633	3	2355	90.16	562	3	2541	97.28
703	6	1968	75.34	632	2	2357	90.24	561	3	2544	97.40

総合点	人員(人)	人員累計(人)	累計割合(%)	総合点	人員(人)	人員累計(人)	累計割合(%)
560	2	2546	97.47	488	0	2602	99.62
559	1	2547	97.51	487	1	2603	99.66
558	0	2547	97.51	486	0	2603	99.66
557	0	2547	97.51	485	1	2604	99.69
556	2	2549	97.59	484	0	2604	99.69
555	0	2549	97.59	483	0	2604	99.69
554	0	2549	97.59	482	0	2604	99.69
553	1	2550	97.63	481	0	2604	99.69
552	1	2551	97.66	480	1	2605	99.73
551	1	2552	97.70	479	0	2605	99.73
550	2	2554	97.78	478	0	2605	99.73
549	1	2555	97.82	477	0	2605	99.73
548	0	2555	97.82	476	0	2605	99.73
547	2	2557	97.89	475	1	2606	99.77
546	3	2560	98.01	474	0	2606	99.77
545	2	2562	98.09	473	0	2606	99.77
544	0	2562	98.09	472	0	2606	99.77
543	1	2563	98.12	471	0	2606	99.77
542	2	2565	98.20	470	1	2607	99.81
541	1	2566	98.24	469	0	2607	99.81
540	0	2566	98.24	468	0	2607	99.81
539	4	2570	98.39	467	0	2607	99.81
538	4	2574	98.55	466	1	2608	99.85
537	1	2575	98.58	465	1	2609	99.89
536	1	2576	98.62	464	0	2609	99.89
535	1	2577	98.66	463	1	2610	99.92
534	0	2577	98.66	462	0	2610	99.92
533	1	2578	98.70	461	0	2610	99.92
532	2	2580	98.77	460	0	2610	99.92
531	4	2584	98.93	459	0	2610	99.92
530	1	2585	98.97	458	0	2610	99.92
529	1	2586	99.00	457	0	2610	99.92
528	1	2587	99.04	456	0	2610	99.92
527	0	2587	99.04	455	0	2610	99.92
526	0	2587	99.04	454	0	2610	99.92
525	0	2587	99.04	453	0	2610	99.92
524	1	2588	99.08	452	0	2610	99.92
523	0	2588	99.08	451	0	2610	99.92
522	0	2588	99.08	450	0	2610	99.92
521	1	2589	99.12	449	0	2610	99.92
520	1	2590	99.16	448	0	2610	99.92
519	0	2590	99.16	447	0	2610	99.92
518	0	2590	99.16	446	1	2611	99.96
517	0	2590	99.16	445	0	2611	99.96
516	1	2591	99.20	444	0	2611	99.96
515	2	2593	99.27	443	0	2611	99.96
514	0	2593	99.27	442	0	2611	99.96
513	0	2593	99.27	441	0	2611	99.96
512	0	2593	99.27	440	0	2611	99.96
511	0	2593	99.27	439	1	2612	100.00
510	1	2594	99.31				
509	0	2594	99.31				
508	0	2594	99.31				
507	0	2594	99.31				
506	0	2594	99.31				
505	1	2595	99.35				
504	1	2596	99.39				
503	1	2597	99.43				
502	0	2597	99.43				
501	0	2597	99.43				
500	1	2598	99.46				
499	0	2598	99.46				
498	1	2599	99.50				
497	0	2599	99.50				
496	1	2600	99.54				
495	1	2601	99.58				
494	0	2601	99.58				
493	1	2602	99.62				
492	0	2602	99.62				
491	0	2602	99.62				
490	0	2602	99.62				
489	0	2602	99.62				

令和2年司法試験論文式試験得点別人員調（合計得点）

得点	人員（人）	人員累計（人）	累計割合（%）	得点	人員（人）	人員累計（人）	累計割合（%）	得点	人員（人）	人員累計（人）	累計割合（%）
598	1	1	0.04	531	6	86	3.08	464	13	484	17.33
597	0	1	0.04	530	1	87	3.11	463	10	494	17.69
596	0	1	0.04	529	2	89	3.19	462	12	506	18.12
595	0	1	0.04	528	6	95	3.40	461	10	516	18.47
594	0	1	0.04	527	1	96	3.44	460	9	525	18.80
593	0	1	0.04	526	2	98	3.51	459	4	529	18.94
592	0	1	0.04	525	1	99	3.54	458	6	535	19.16
591	0	1	0.04	524	4	103	3.69	457	10	545	19.51
590	0	1	0.04	523	3	106	3.80	456	8	553	19.80
589	0	1	0.04	522	5	111	3.97	455	10	563	20.16
588	0	1	0.04	521	3	114	4.08	454	11	574	20.55
587	0	1	0.04	520	7	121	4.33	453	10	584	20.91
586	1	2	0.07	519	5	126	4.51	452	8	592	21.20
585	0	2	0.07	518	4	130	4.65	451	11	603	21.59
584	2	4	0.14	517	5	135	4.83	450	6	609	21.80
583	1	5	0.18	516	1	136	4.87	449	5	614	21.98
582	0	5	0.18	515	2	138	4.94	448	12	626	22.41
581	0	5	0.18	514	4	142	5.08	447	11	637	22.81
580	1	6	0.21	513	7	149	5.33	446	9	646	23.13
579	1	7	0.25	512	3	152	5.44	445	12	658	23.56
578	0	7	0.25	511	3	155	5.55	444	6	664	23.77
577	1	8	0.29	510	8	163	5.84	443	14	678	24.27
576	1	9	0.32	509	6	169	6.05	442	7	685	24.53
575	0	9	0.32	508	7	176	6.30	441	9	694	24.85
574	1	10	0.36	507	5	181	6.48	440	10	704	25.21
573	2	12	0.43	506	8	189	6.77	439	7	711	25.46
572	3	15	0.54	505	6	195	6.98	438	12	723	25.89
571	0	15	0.54	504	7	202	7.23	437	10	733	26.24
570	1	16	0.57	503	4	206	7.38	436	13	746	26.71
569	2	18	0.64	502	9	215	7.70	435	8	754	27.00
568	1	19	0.68	501	8	223	7.98	434	8	762	27.28
567	1	20	0.72	500	12	235	8.41	433	10	772	27.64
566	0	20	0.72	499	5	240	8.59	432	7	779	27.89
565	0	20	0.72	498	9	249	8.92	431	9	788	28.21
564	2	22	0.79	497	6	255	9.13	430	9	797	28.54
563	0	22	0.79	496	7	262	9.38	429	11	808	28.93
562	3	25	0.90	495	7	269	9.63	428	11	819	29.32
561	1	26	0.93	494	3	272	9.74	427	10	829	29.68
560	2	28	1.00	493	9	281	10.06	426	9	838	30.00
559	1	29	1.04	492	7	288	10.31	425	13	851	30.47
558	0	29	1.04	491	10	298	10.67	424	11	862	30.86
557	2	31	1.11	490	12	310	11.10	423	18	880	31.51
556	0	31	1.11	489	6	316	11.31	422	12	892	31.94
555	2	33	1.18	488	10	326	11.67	421	15	907	32.47
554	2	35	1.25	487	3	329	11.78	420	16	923	33.05
553	2	37	1.32	486	7	336	12.03	419	15	938	33.58
552	2	39	1.40	485	4	340	12.17	418	7	945	33.83
551	0	39	1.40	484	4	344	12.32	417	5	950	34.01
550	1	40	1.43	483	7	351	12.57	416	14	964	34.51
549	5	45	1.61	482	7	358	12.82	415	14	978	35.02
548	1	46	1.65	481	5	363	13.00	414	12	990	35.45
547	3	49	1.75	480	7	370	13.25	413	16	1006	36.02
546	4	53	1.90	479	8	378	13.53	412	8	1014	36.31
545	1	54	1.93	478	6	384	13.75	411	11	1025	36.70
544	1	55	1.97	477	2	386	13.82	410	15	1040	37.24
543	3	58	2.08	476	3	389	13.93	409	13	1053	37.70
542	0	58	2.08	475	3	392	14.04	408	11	1064	38.10
541	2	60	2.15	474	7	399	14.29	407	15	1079	38.63
540	2	62	2.22	473	8	407	14.57	406	9	1088	38.95
539	1	63	2.26	472	5	412	14.75	405	15	1103	39.49
538	1	64	2.29	471	5	417	14.93	404	18	1121	40.14
537	6	70	2.51	470	9	426	15.25	403	9	1130	40.46
536	3	73	2.61	469	8	434	15.54	402	10	1140	40.82
535	3	76	2.72	468	3	437	15.65	401	10	1150	41.17
534	0	76	2.72	467	16	453	16.22	400	20	1170	41.89
533	2	78	2.79	466	6	459	16.43	399	15	1185	42.43
532	2	80	2.86	465	12	471	16.86	398	7	1192	42.68

(注) 累計割合(%)は、短答式試験の合格に必要な成績を得た者に対する人員累計(人)の割合である。

得点	人員 (人)	人員累計(人)	累計割合(%)	得点	人員 (人)	人員累計(人)	累計割合(%)	得点	人員 (人)	人員累計(人)	累計割合(%)
397	13	1205	43.14	329	13	2092	74.90	261	5	2597	92.98
396	11	1216	43.54	328	12	2104	75.33	260	2	2599	93.05
395	21	1237	44.29	327	11	2115	75.73	259	2	2601	93.13
394	19	1256	44.97	326	9	2124	76.05	258	3	2604	93.23
393	18	1274	45.61	325	5	2129	76.23	257	2	2606	93.30
392	11	1285	46.01	324	11	2140	76.62	256	2	2608	93.38
391	10	1295	46.37	323	10	2150	76.98	255	0	2608	93.38
390	12	1307	46.80	322	9	2159	77.30	254	6	2614	93.59
389	13	1320	47.26	321	7	2166	77.55	253	6	2620	93.81
388	18	1338	47.91	320	14	2180	78.05	252	4	2624	93.95
387	11	1349	48.30	319	8	2188	78.34	251	3	2627	94.06
386	14	1363	48.80	318	7	2195	78.59	250	2	2629	94.13
385	14	1377	49.30	317	15	2210	79.13	249	3	2632	94.24
384	10	1387	49.66	316	11	2221	79.52	248	5	2637	94.41
383	18	1405	50.30	315	15	2236	80.06	247	3	2640	94.52
382	20	1425	51.02	314	12	2248	80.49	246	6	2646	94.74
381	15	1440	51.56	313	9	2257	80.81	245	3	2649	94.84
380	13	1453	52.02	312	11	2268	81.20	244	2	2651	94.92
379	17	1470	52.63	311	14	2282	81.70	243	4	2655	95.06
378	10	1480	52.99	310	8	2290	81.99	242	1	2656	95.09
377	9	1489	53.31	309	12	2302	82.42	241	4	2660	95.24
376	14	1503	53.81	308	5	2307	82.60	240	1	2661	95.27
375	9	1512	54.14	307	9	2316	82.92	239	4	2665	95.42
374	24	1536	54.99	306	10	2326	83.28	238	5	2670	95.60
373	18	1554	55.64	305	8	2334	83.57	237	2	2672	95.67
372	17	1571	56.25	304	10	2344	83.92	236	2	2674	95.74
371	16	1587	56.82	303	8	2352	84.21	235	2	2676	95.81
370	10	1597	57.18	302	12	2364	84.64	234	1	2677	95.85
369	13	1610	57.64	301	8	2372	84.93	233	4	2681	95.99
368	12	1622	58.07	300	7	2379	85.18	232	0	2681	95.99
367	20	1642	58.79	299	2	2381	85.25	231	3	2684	96.10
366	13	1655	59.26	298	4	2385	85.39	230	2	2686	96.17
365	18	1673	59.90	297	4	2389	85.54	229	5	2691	96.35
364	13	1686	60.37	296	5	2394	85.71	228	1	2692	96.38
363	8	1694	60.65	295	8	2402	86.00	227	2	2694	96.46
362	16	1710	61.22	294	13	2415	86.47	226	5	2699	96.63
361	7	1717	61.48	293	4	2419	86.61	225	2	2701	96.71
360	17	1734	62.08	292	8	2427	86.90	224	2	2703	96.78
359	10	1744	62.44	291	9	2436	87.22	223	0	2703	96.78
358	13	1757	62.91	290	5	2441	87.40	222	0	2703	96.78
357	12	1769	63.34	289	6	2447	87.61	221	2	2705	96.85
356	7	1776	63.59	288	4	2451	87.76	220	1	2706	96.89
355	8	1784	63.87	287	7	2458	88.01	219	3	2709	96.99
354	7	1791	64.12	286	6	2464	88.22	218	1	2710	97.03
353	10	1801	64.48	285	3	2467	88.33	217	3	2713	97.14
352	13	1814	64.95	284	6	2473	88.54	216	2	2715	97.21
351	13	1827	65.41	283	8	2481	88.83	215	0	2715	97.21
350	8	1835	65.70	282	8	2489	89.12	214	2	2717	97.28
349	15	1850	66.24	281	7	2496	89.37	213	4	2721	97.42
348	17	1867	66.85	280	5	2501	89.55	212	3	2724	97.53
347	11	1878	67.24	279	8	2509	89.83	211	1	2725	97.57
346	6	1884	67.45	278	2	2511	89.90	210	0	2725	97.57
345	11	1895	67.85	277	5	2516	90.08	209	1	2726	97.60
344	14	1909	68.35	276	3	2519	90.19	208	1	2727	97.64
343	13	1922	68.81	275	4	2523	90.33	207	2	2729	97.71
342	11	1933	69.21	274	7	2530	90.58	206	1	2730	97.74
341	8	1941	69.50	273	3	2533	90.69	205	1	2731	97.78
340	10	1951	69.85	272	6	2539	90.91	204	0	2731	97.78
339	12	1963	70.28	271	5	2544	91.08	203	2	2733	97.85
338	18	1981	70.93	270	7	2551	91.34	202	1	2734	97.89
337	12	1993	71.36	269	6	2557	91.55	201	2	2736	97.96
336	13	2006	71.82	268	6	2563	91.77	200	0	2736	97.96
335	12	2018	72.25	267	5	2568	91.94	199	2	2738	98.03
334	15	2033	72.79	266	3	2571	92.05	198	0	2738	98.03
333	10	2043	73.15	265	6	2577	92.27	197	0	2738	98.03
332	13	2056	73.61	264	7	2584	92.52	196	2	2740	98.10
331	9	2065	73.93	263	5	2589	92.70	195	1	2741	98.14
330	14	2079	74.44	262	3	2592	92.80	194	1	2742	98.17

得点	人員 (人)	人員累計(人)	累計割合(%)	得点	人員 (人)	人員累計(人)	累計割合(%)	得点	人員 (人)	人員累計(人)	累計割合(%)
193	2	2744	98.25	125	0	2783	99.64	57	0	2791	99.93
192	0	2744	98.25	124	0	2783	99.64	56	0	2791	99.93
191	2	2746	98.32	123	1	2784	99.68	55	0	2791	99.93
190	1	2747	98.35	122	0	2784	99.68	54	0	2791	99.93
189	1	2748	98.39	121	0	2784	99.68	53	0	2791	99.93
188	0	2748	98.39	120	0	2784	99.68	52	0	2791	99.93
187	0	2748	98.39	119	0	2784	99.68	51	0	2791	99.93
186	3	2751	98.50	118	0	2784	99.68	50	0	2791	99.93
185	0	2751	98.50	117	0	2784	99.68	49	0	2791	99.93
184	0	2751	98.50	116	1	2785	99.71	48	0	2791	99.93
183	1	2752	98.53	115	1	2786	99.75	47	0	2791	99.93
182	2	2754	98.60	114	0	2786	99.75	46	0	2791	99.93
181	1	2755	98.64	113	0	2786	99.75	45	0	2791	99.93
180	2	2757	98.71	112	0	2786	99.75	44	0	2791	99.93
179	0	2757	98.71	111	0	2786	99.75	43	0	2791	99.93
178	1	2758	98.75	110	0	2786	99.75	42	0	2791	99.93
177	1	2759	98.78	109	0	2786	99.75	41	0	2791	99.93
176	1	2760	98.82	108	1	2787	99.79	40	0	2791	99.93
175	3	2763	98.93	107	0	2787	99.79	39	0	2791	99.93
174	1	2764	98.96	106	0	2787	99.79	38	0	2791	99.93
173	1	2765	99.00	105	0	2787	99.79	37	0	2791	99.93
172	2	2767	99.07	104	0	2787	99.79	36	0	2791	99.93
171	0	2767	99.07	103	0	2787	99.79	35	0	2791	99.93
170	1	2768	99.10	102	0	2787	99.79	34	0	2791	99.93
169	0	2768	99.10	101	0	2787	99.79	33	0	2791	99.93
168	3	2771	99.21	100	0	2787	99.79	32	0	2791	99.93
167	2	2773	99.28	99	0	2787	99.79	31	0	2791	99.93
166	0	2773	99.28	98	0	2787	99.79	30	0	2791	99.93
165	0	2773	99.28	97	0	2787	99.79	29	0	2791	99.93
164	3	2776	99.39	96	0	2787	99.79	28	0	2791	99.93
163	0	2776	99.39	95	1	2788	99.82	27	0	2791	99.93
162	1	2777	99.43	94	0	2788	99.82	26	0	2791	99.93
161	0	2777	99.43	93	1	2789	99.86	25	0	2791	99.93
160	0	2777	99.43	92	1	2790	99.89	24	0	2791	99.93
159	0	2777	99.43	91	0	2790	99.89	23	0	2791	99.93
158	0	2777	99.43	90	1	2791	99.93	22	0	2791	99.93
157	1	2778	99.46	89	0	2791	99.93	22未満	2	2793	100.00
156	0	2778	99.46	88	0	2791	99.93				
155	1	2779	99.50	87	0	2791	99.93				
154	0	2779	99.50	86	0	2791	99.93				
153	0	2779	99.50	85	0	2791	99.93				
152	0	2779	99.50	84	0	2791	99.93				
151	0	2779	99.50	83	0	2791	99.93				
150	0	2779	99.50	82	0	2791	99.93				
149	0	2779	99.50	81	0	2791	99.93				
148	0	2779	99.50	80	0	2791	99.93				
147	0	2779	99.50	79	0	2791	99.93				
146	1	2780	99.53	78	0	2791	99.93				
145	0	2780	99.53	77	0	2791	99.93				
144	0	2780	99.53	76	0	2791	99.93				
143	1	2781	99.57	75	0	2791	99.93				
142	0	2781	99.57	74	0	2791	99.93				
141	0	2781	99.57	73	0	2791	99.93				
140	0	2781	99.57	72	0	2791	99.93				
139	0	2781	99.57	71	0	2791	99.93				
138	0	2781	99.57	70	0	2791	99.93				
137	0	2781	99.57	69	0	2791	99.93				
136	0	2781	99.57	68	0	2791	99.93				
135	0	2781	99.57	67	0	2791	99.93				
134	0	2781	99.57	66	0	2791	99.93				
133	0	2781	99.57	65	0	2791	99.93				
132	0	2781	99.57	64	0	2791	99.93				
131	0	2781	99.57	63	0	2791	99.93				
130	1	2782	99.61	62	0	2791	99.93				
129	0	2782	99.61	61	0	2791	99.93				
128	0	2782	99.61	60	0	2791	99.93				
127	0	2782	99.61	59	0	2791	99.93				
126	1	2783	99.64	58	0	2791	99.93				

令和2年司法試験論文式試験得点別人員調（公法系科目）

得点	人員（人）	人員累計(人)	累計割合(%)	得点	人員（人）	人員累計(人)	累計割合(%)	得点	人員（人）	人員累計(人)	累計割合(%)
161	1	1	0.04	101	51	1169	41.85	41	3	2756	98.68
160	0	1	0.04	100	40	1209	43.29	40	1	2757	98.71
159	0	1	0.04	99	38	1247	44.65	39	5	2762	98.89
158	0	1	0.04	98	44	1291	46.22	38	0	2762	98.89
157	1	2	0.07	97	51	1342	48.05	37	3	2765	99.00
156	0	2	0.07	96	51	1393	49.87	36	4	2769	99.14
155	1	3	0.11	95	52	1445	51.74	35	0	2769	99.14
154	2	5	0.18	94	52	1497	53.60	34	3	2772	99.25
153	2	7	0.25	93	57	1554	55.64	33	1	2773	99.28
152	1	8	0.29	92	55	1609	57.61	32	2	2775	99.36
151	0	8	0.29	91	44	1653	59.18	31	1	2776	99.39
150	3	11	0.39	90	50	1703	60.97	30	2	2778	99.46
149	5	16	0.57	89	36	1739	62.26	29	0	2778	99.46
148	1	17	0.61	88	46	1785	63.91	28	1	2779	99.50
147	3	20	0.72	87	46	1831	65.56	27	1	2780	99.53
146	2	22	0.79	86	32	1863	66.70	26	1	2781	99.57
145	4	26	0.93	85	45	1908	68.31	25	0	2781	99.57
144	5	31	1.11	84	51	1959	70.14	24	0	2781	99.57
143	6	37	1.32	83	36	1995	71.43	23	1	2782	99.61
142	7	44	1.58	82	46	2041	73.08	22	1	2783	99.64
141	5	49	1.75	81	40	2081	74.51	21	1	2784	99.68
140	7	56	2.01	80	47	2128	76.19	20	1	2785	99.71
139	7	63	2.26	79	38	2166	77.55	19	1	2786	99.75
138	10	73	2.61	78	42	2208	79.05	18	0	2786	99.75
137	6	79	2.83	77	37	2245	80.38	17	1	2787	99.79
136	13	92	3.29	76	41	2286	81.85	16	0	2787	99.79
135	11	103	3.69	75	33	2319	83.03	15	0	2787	99.79
134	14	117	4.19	74	35	2354	84.28	14	0	2787	99.79
133	15	132	4.73	73	24	2378	85.14	13	0	2787	99.79
132	14	146	5.23	72	21	2399	85.89	12	1	2788	99.82
131	20	166	5.94	71	21	2420	86.65	11	1	2789	99.86
130	12	178	6.37	70	17	2437	87.25	10	0	2789	99.86
129	17	195	6.98	69	28	2465	88.26	10未満	4	2793	100.00
128	18	213	7.63	68	22	2487	89.04				
127	26	239	8.56	67	11	2498	89.44				
126	24	263	9.42	66	25	2523	90.33				
125	18	281	10.06	65	15	2538	90.87				
124	25	306	10.96	64	13	2551	91.34				
123	21	327	11.71	63	19	2570	92.02				
122	27	354	12.67	62	17	2587	92.62				
121	32	386	13.82	61	14	2601	93.13				
120	40	426	15.25	60	11	2612	93.52				
119	29	455	16.29	59	15	2627	94.06				
118	35	490	17.54	58	7	2634	94.31				
117	35	525	18.80	57	10	2644	94.67				
116	36	561	20.09	56	7	2651	94.92				
115	28	589	21.09	55	8	2659	95.20				
114	34	623	22.31	54	13	2672	95.67				
113	37	660	23.63	53	8	2680	95.95				
112	35	695	24.88	52	10	2690	96.31				
111	42	737	26.39	51	7	2697	96.56				
110	37	774	27.71	50	4	2701	96.71				
109	33	807	28.89	49	6	2707	96.92				
108	39	846	30.29	48	12	2719	97.35				
107	45	891	31.90	47	3	2722	97.46				
106	50	941	33.69	46	6	2728	97.67				
105	49	990	35.45	45	10	2738	98.03				
104	37	1027	36.77	44	3	2741	98.14				
103	37	1064	38.10	43	9	2750	98.46				
102	54	1118	40.03	42	3	2753	98.57				

(注) 累計割合(%)は、短答式試験の合格に必要な成績を得た者に対する人員累計（人）の割合である。

令和2年司法試験論文式試験得点別人員調(民事系科目)

得点	人員(人)	人員累計(人)	累計割合(%)	得点	人員(人)	人員累計(人)	累計割合(%)	得点	人員(人)	人員累計(人)	累計割合(%)	得点	人員(人)	人員累計(人)	累計割合(%)
246	1	1	0.04	174	25	599	21.45	102	20	2444	87.50	30	0	2787	99.79
245	1	2	0.07	173	20	619	22.16	101	20	2464	88.22	29	0	2787	99.79
244	1	3	0.11	172	19	638	22.84	100	16	2480	88.79	28	1	2788	99.82
243	1	4	0.14	171	16	654	23.42	99	18	2498	89.44	27	0	2788	99.82
242	0	4	0.14	170	24	678	24.27	98	15	2513	89.97	26	1	2789	99.86
241	0	4	0.14	169	24	702	25.13	97	16	2529	90.55	25	0	2789	99.86
240	0	4	0.14	168	27	729	26.10	96	11	2540	90.94	24	0	2789	99.86
239	1	5	0.18	167	19	748	26.78	95	11	2551	91.34	23	0	2789	99.86
238	0	5	0.18	166	23	771	27.60	94	7	2558	91.59	22	0	2789	99.86
237	1	6	0.21	165	19	790	28.28	93	8	2566	91.87	21	0	2789	99.86
236	0	6	0.21	164	29	819	29.32	92	14	2580	92.37	20	0	2789	99.86
235	0	6	0.21	163	20	839	30.04	91	11	2591	92.77	19	0	2789	99.86
234	0	6	0.21	162	15	854	30.58	90	7	2598	93.02	18	0	2789	99.86
233	0	6	0.21	161	22	876	31.36	89	8	2606	93.30	17	0	2789	99.86
232	1	7	0.25	160	25	901	32.26	88	8	2614	93.59	16	0	2789	99.86
231	2	9	0.32	159	32	933	33.40	87	11	2625	93.98	15	0	2789	99.86
230	0	9	0.32	158	22	955	34.19	86	10	2635	94.34	14	1	2790	99.89
229	0	9	0.32	157	27	982	35.16	85	5	2640	94.52	13	1	2791	99.93
228	2	11	0.39	156	27	1009	36.13	84	7	2647	94.77	12	0	2791	99.93
227	1	12	0.43	155	26	1035	37.06	83	13	2660	95.24	11	0	2791	99.93
226	2	14	0.50	154	23	1058	37.88	82	12	2672	95.67	10	0	2791	99.93
225	2	16	0.57	153	30	1088	38.95	81	8	2680	95.95	10未満	2	2793	100.00
224	5	21	0.75	152	38	1126	40.32	80	7	2687	96.20				
223	2	23	0.82	151	26	1152	41.25	79	7	2694	96.46				
222	4	27	0.97	150	34	1186	42.46	78	3	2697	96.56				
221	3	30	1.07	149	38	1224	43.82	77	5	2702	96.74				
220	3	33	1.18	148	28	1252	44.83	76	3	2705	96.85				
219	1	34	1.22	147	28	1280	45.83	75	7	2712	97.10				
218	3	37	1.32	146	34	1314	47.05	74	6	2718	97.31				
217	5	42	1.50	145	29	1343	48.08	73	6	2724	97.53				
216	5	47	1.68	144	25	1368	48.98	72	5	2729	97.71				
215	3	50	1.79	143	37	1405	50.30	71	5	2734	97.89				
214	7	57	2.04	142	35	1440	51.56	70	6	2740	98.10				
213	3	60	2.15	141	27	1467	52.52	69	3	2743	98.21				
212	3	63	2.26	140	32	1499	53.67	68	4	2747	98.35				
211	5	68	2.43	139	31	1530	54.78	67	2	2749	98.42				
210	8	76	2.72	138	40	1570	56.21	66	1	2750	98.46				
209	6	82	2.94	137	30	1600	57.29	65	3	2753	98.57				
208	10	92	3.29	136	31	1631	58.40	64	2	2755	98.64				
207	9	101	3.62	135	28	1659	59.40	63	3	2758	98.75				
206	10	111	3.97	134	26	1685	60.33	62	1	2759	98.78				
205	12	123	4.40	133	22	1707	61.12	61	3	2762	98.89				
204	11	134	4.80	132	31	1738	62.23	60	1	2763	98.93				
203	11	145	5.19	131	28	1766	63.23	59	1	2764	98.96				
202	6	151	5.41	130	30	1796	64.30	58	1	2765	99.00				
201	8	159	5.69	129	26	1822	65.23	57	0	2765	99.00				
200	20	179	6.41	128	35	1857	66.49	56	2	2767	99.07				
199	10	189	6.77	127	25	1882	67.38	55	3	2770	99.18				
198	10	199	7.12	126	24	1906	68.24	54	2	2772	99.25				
197	6	205	7.34	125	34	1940	69.46	53	4	2776	99.39				
196	15	220	7.88	124	24	1964	70.32	52	1	2777	99.43				
195	13	233	8.34	123	31	1995	71.43	51	0	2777	99.43				
194	9	242	8.66	122	25	2020	72.32	50	2	2779	99.50				
193	15	257	9.20	121	23	2043	73.15	49	0	2779	99.50				
192	13	270	9.67	120	30	2073	74.22	48	1	2780	99.53				
191	22	292	10.45	119	26	2099	75.15	47	0	2780	99.53				
190	16	308	11.03	118	17	2116	75.76	46	2	2782	99.61				
189	16	324	11.60	117	28	2144	76.76	45	1	2783	99.64				
188	11	335	11.99	116	14	2158	77.26	44	0	2783	99.64				
187	15	350	12.53	115	24	2182	78.12	43	0	2783	99.64				
186	16	366	13.10	114	22	2204	78.91	42	1	2784	99.68				
185	13	379	13.57	113	26	2230	79.84	41	1	2785	99.71				
184	19	398	14.25	112	23	2253	80.67	40	1	2786	99.75				
183	25	423	15.15	111	28	2281	81.67	39	0	2786	99.75				
182	14	437	15.65	110	19	2300	82.35	38	0	2786	99.75				
181	24	461	16.51	109	7	2307	82.60	37	0	2786	99.75				
180	22	483	17.29	108	17	2324	83.21	36	0	2786	99.75				
179	15	498	17.83	107	18	2342	83.85	35	1	2787	99.79				
178	18	516	18.47	106	16	2358	84.43	34	0	2787	99.79				
177	19	535	19.16	105	29	2387	85.46	33	0	2787	99.79				
176	16	551	19.73	104	14	2401	85.96	32	0	2787	99.79				
175	23	574	20.55	103	23	2424	86.79	31	0	2787	99.79				

(注) 累計割合(%)は、短答式試験の合格に必要な成績を得た者に対する人員累計(人)の割合である。

令和2年司法試験論文式試験得点別人員調（刑事系科目）

得点	人員（人）	人員累計(人)	累計割合(%)	得点	人員（人）	人員累計(人)	累計割合(%)	得点	人員（人）	人員累計(人)	累計割合(%)
161	1	1	0.04	100	49	1252	44.83	39	5	2745	98.28
160	0	1	0.04	99	50	1302	46.62	38	8	2753	98.57
159	0	1	0.04	98	42	1344	48.12	37	3	2756	98.68
158	0	1	0.04	97	37	1381	49.45	36	6	2762	98.89
157	1	2	0.07	96	45	1426	51.06	35	2	2764	98.96
156	1	3	0.11	95	39	1465	52.45	34	1	2765	99.00
155	1	4	0.14	94	51	1516	54.28	33	5	2770	99.18
154	2	6	0.21	93	54	1570	56.21	32	3	2773	99.28
153	3	9	0.32	92	48	1618	57.93	31	1	2774	99.32
152	4	13	0.47	91	52	1670	59.79	30	1	2775	99.36
151	2	15	0.54	90	31	1701	60.90	29	3	2778	99.46
150	2	17	0.61	89	51	1752	62.73	28	1	2779	99.50
149	3	20	0.72	88	32	1784	63.87	27	0	2779	99.50
148	5	25	0.90	87	32	1816	65.02	26	4	2783	99.64
147	2	27	0.97	86	48	1864	66.74	25	2	2785	99.71
146	4	31	1.11	85	42	1906	68.24	24	0	2785	99.71
145	3	34	1.22	84	38	1944	69.60	23	1	2786	99.75
144	5	39	1.40	83	43	1987	71.14	22	1	2787	99.79
143	12	51	1.83	82	38	2025	72.50	21	0	2787	99.79
142	7	58	2.08	81	31	2056	73.61	20	0	2787	99.79
141	4	62	2.22	80	38	2094	74.97	19	0	2787	99.79
140	6	68	2.43	79	34	2128	76.19	18	0	2787	99.79
139	7	75	2.69	78	35	2163	77.44	17	1	2788	99.82
138	8	83	2.97	77	23	2186	78.27	16	0	2788	99.82
137	9	92	3.29	76	34	2220	79.48	15	0	2788	99.82
136	16	108	3.87	75	30	2250	80.56	14	0	2788	99.82
135	15	123	4.40	74	30	2280	81.63	13	0	2788	99.82
134	5	128	4.58	73	27	2307	82.60	12	0	2788	99.82
133	15	143	5.12	72	33	2340	83.78	11	1	2789	99.86
132	13	156	5.59	71	26	2366	84.71	10	0	2789	99.86
131	16	172	6.16	70	30	2396	85.79	10未満	4	2793	100.00
130	25	197	7.05	69	25	2421	86.68				
129	22	219	7.84	68	14	2435	87.18				
128	20	239	8.56	67	22	2457	87.97				
127	21	260	9.31	66	18	2475	88.61				
126	22	282	10.10	65	21	2496	89.37				
125	27	309	11.06	64	14	2510	89.87				
124	19	328	11.74	63	21	2531	90.62				
123	13	341	12.21	62	20	2551	91.34				
122	31	372	13.32	61	16	2567	91.91				
121	26	398	14.25	60	20	2587	92.62				
120	34	432	15.47	59	15	2602	93.16				
119	39	471	16.86	58	11	2613	93.56				
118	35	506	18.12	57	17	2630	94.16				
117	31	537	19.23	56	8	2638	94.45				
116	53	590	21.12	55	10	2648	94.81				
115	34	624	22.34	54	7	2655	95.06				
114	38	662	23.70	53	8	2663	95.35				
113	53	715	25.60	52	9	2672	95.67				
112	38	753	26.96	51	4	2676	95.81				
111	30	783	28.03	50	6	2682	96.03				
110	44	827	29.61	49	12	2694	96.46				
109	33	860	30.79	48	8	2702	96.74				
108	31	891	31.90	47	10	2712	97.10				
107	46	937	33.55	46	5	2717	97.28				
106	40	977	34.98	45	4	2721	97.42				
105	44	1021	36.56	44	6	2727	97.64				
104	40	1061	37.99	43	3	2730	97.74				
103	50	1111	39.78	42	3	2733	97.85				
102	47	1158	41.46	41	5	2738	98.03				
101	45	1203	43.07	40	2	2740	98.10				

(注) 累計割合(%)は、短答式試験の合格に必要な成績を得た者に対する人員累計(人)の割合である。

令和2年司法試験論文式試験得点別人員調（選択科目）

倒産法				租税法				経済法				知的財産法			
得点	人員(人)	人員累計(人)	累計割合(%)	得点	人員(人)	人員累計(人)	累計割合(%)	得点	人員(人)	人員累計(人)	累計割合(%)	得点	人員(人)	人員累計(人)	累計割合(%)
78	0	0	0.00	78	0	0	0.00	78	1	1	0.19	78	0	0	0.00
77	0	0	0.00	77	0	0	0.00	77	0	1	0.19	77	1	1	0.25
76	0	0	0.00	76	0	0	0.00	76	0	1	0.19	76	1	2	0.51
75	0	0	0.00	75	0	0	0.00	75	0	1	0.19	75	0	2	0.51
74	2	2	0.53	74	0	0	0.00	74	2	3	0.58	74	0	2	0.51
73	1	3	0.80	73	1	1	0.49	73	3	6	1.16	73	0	2	0.51
72	1	4	1.06	72	2	3	1.48	72	2	8	1.55	72	3	5	1.27
71	3	7	1.86	71	1	4	1.97	71	3	11	2.13	71	1	6	1.53
70	4	11	2.93	70	2	6	2.96	70	5	16	3.09	70	0	6	1.53
69	2	13	3.46	69	1	7	3.45	69	1	17	3.29	69	5	11	2.80
68	3	16	4.26	68	6	13	6.40	68	4	21	4.06	68	3	14	3.56
67	2	18	4.79	67	2	15	7.39	67	5	26	5.03	67	6	20	5.09
66	6	24	6.38	66	2	17	8.37	66	12	38	7.35	66	1	21	5.34
65	8	32	8.51	65	1	18	8.87	65	5	43	8.32	65	7	28	7.12
64	5	37	9.84	64	1	19	9.36	64	3	46	8.90	64	3	31	7.89
63	8	45	11.97	63	1	20	9.85	63	10	56	10.83	63	8	39	9.92
62	14	59	15.69	62	7	27	13.30	62	7	63	12.19	62	8	47	11.96
61	8	67	17.82	61	2	29	14.29	61	11	74	14.31	61	6	53	13.49
60	3	70	18.62	60	6	35	17.24	60	6	80	15.47	60	9	62	15.78
59	10	80	21.28	59	2	37	18.23	59	12	92	17.79	59	5	67	17.05
58	7	87	23.14	58	5	42	20.69	58	8	100	19.34	58	5	72	18.32
57	9	96	25.53	57	6	48	23.65	57	10	110	21.28	57	6	78	19.85
56	14	110	29.26	56	2	50	24.63	56	11	121	23.40	56	13	91	23.16
55	8	118	31.38	55	4	54	26.60	55	13	134	25.92	55	14	105	26.72
54	10	128	34.04	54	8	62	30.54	54	13	147	28.43	54	6	111	28.24
53	10	138	36.70	53	4	66	32.51	53	18	165	31.91	53	12	123	31.30
52	12	150	39.89	52	8	74	36.45	52	20	185	35.78	52	15	138	35.11
51	10	160	42.55	51	5	79	38.92	51	14	199	38.49	51	15	153	38.93
50	6	166	44.15	50	8	87	42.86	50	17	216	41.78	50	19	172	43.77
49	7	173	46.01	49	4	91	44.83	49	16	232	44.87	49	14	186	47.33
48	11	184	48.94	48	8	99	48.77	48	19	251	48.55	48	16	202	51.40
47	11	195	51.86	47	11	110	54.19	47	19	270	52.22	47	10	212	53.94
46	12	207	55.05	46	7	117	57.64	46	21	291	56.29	46	11	223	56.74
45	13	220	58.51	45	6	123	60.59	45	17	308	59.57	45	13	236	60.05
44	18	238	63.30	44	8	131	64.53	44	22	330	63.83	44	15	251	63.87
43	13	251	66.76	43	9	140	68.97	43	17	347	67.12	43	11	262	66.67
42	7	258	68.62	42	4	144	70.94	42	19	366	70.79	42	12	274	69.72
41	10	268	71.28	41	11	155	76.35	41	20	386	74.66	41	8	282	71.76
40	11	279	74.20	40	10	165	81.28	40	13	399	77.18	40	13	295	75.06
39	9	288	76.60	39	3	168	82.76	39	10	409	79.11	39	10	305	77.61
38	8	296	78.72	38	2	170	83.74	38	10	419	81.04	38	13	318	80.92
37	6	302	80.32	37	4	174	85.71	37	16	435	84.14	37	4	322	81.93
36	6	308	81.91	36	1	175	86.21	36	10	445	86.07	36	4	326	82.95
35	9	317	84.31	35	0	175	86.21	35	13	458	88.59	35	10	336	85.50
34	2	319	84.84	34	2	177	87.19	34	7	465	89.94	34	7	343	87.28
33	8	327	86.97	33	4	181	89.16	33	6	471	91.10	33	9	352	89.57
32	2	329	87.50	32	2	183	90.15	32	3	474	91.68	32	6	358	91.09
31	8	337	89.63	31	2	185	91.13	31	4	478	92.46	31	7	365	92.88
30	6	343	91.22	30	1	186	91.63	30	5	483	93.42	30	8	373	94.91
29	6	349	92.82	29	1	187	92.12	29	4	487	94.20	29	3	376	95.67
28	2	351	93.35	28	1	188	92.61	28	5	492	95.16	28	4	380	96.69
27	2	353	93.88	27	3	191	94.09	27	5	497	96.13	27	0	380	96.69
26	3	356	94.68	26	1	192	94.58	26	0	497	96.13	26	1	381	96.95
25	5	361	96.01	25	3	195	96.06	25	2	499	96.52	25	5	386	98.22
24	3	364	96.81	24	1	196	96.55	24	5	504	97.49	24	4	390	99.24
23	3	367	97.61	23	1	197	97.04	23	3	507	98.07	23	1	391	99.49
22	1	368	97.87	22	0	197	97.04	22	3	510	98.65	22	0	391	99.49
21	2	370	98.40	21	1	198	97.54	21	0	510	98.65	21	0	391	99.49
20	0	370	98.40	20	0	198	97.54	20	0	510	98.65	20	0	391	99.49
19	0	370	98.40	19	0	198	97.54	19	1	511	98.84	19	0	391	99.49
18	1	371	98.67	18	1	199	98.03	18	0	511	98.84	18	1	392	99.75
17	1	372	98.94	17	0	199	98.03	17	0	511	98.84	17	0	392	99.75
16	1	373	99.20	16	1	200	98.52	16	1	512	99.03	16	0	392	99.75
15	1	374	99.47	15	1	201	99.01	15	0	512	99.03	15	0	392	99.75
14	1	375	99.73	14	0	201	99.01	14	1	513	99.23	14	0	392	99.75
13	0	375	99.73	13	0	201	99.01	13	0	513	99.23	13	0	392	99.75
12	0	375	99.73	12	0	201	99.01	12	0	513	99.23	12	0	392	99.75
11	0	375	99.73	11	1	202	99.51	11	1	514	99.42	11	1	393	100.00
10	1	376	100.00	10	0	202	99.51	10	1	515	99.61	10	0	393	100.00
10未満	0	376	100.00	10未満	1	203	100.00	10未満	2	517	100.00	10未満	0	393	100.00

(注) 累計割合(%)は、短答式試験の合格に必要な成績を得た者に対する人員累計(人)の割合である。

労働法

得点	人員(人)	人員累計(人)	累計割合(%)
78	1	1	0.11
77	0	1	0.11
76	0	1	0.11
75	1	2	0.23
74	2	4	0.46
73	1	5	0.57
72	0	5	0.57
71	1	6	0.69
70	6	12	1.37
69	6	18	2.06
68	11	29	3.32
67	6	35	4.01
66	8	43	4.93
65	6	49	5.61
64	12	61	6.99
63	14	75	8.59
62	15	90	10.31
61	25	115	13.17
60	23	138	15.81
59	17	155	17.75
58	15	170	19.47
57	36	206	23.60
56	37	243	27.84
55	28	271	31.04
54	24	295	33.79
53	18	313	35.85
52	39	352	40.32
51	35	387	44.33
50	32	419	48.00
49	31	450	51.55
48	27	477	54.64
47	31	508	58.19
46	28	536	61.40
45	20	556	63.69
44	23	579	66.32
43	15	594	68.04
42	33	627	71.82
41	14	641	73.42
40	17	658	75.37
39	22	680	77.89
38	17	697	79.84
37	20	717	82.13
36	9	726	83.16
35	9	735	84.19
34	16	751	86.03
33	12	763	87.40
32	7	770	88.20
31	13	783	89.69
30	9	792	90.72
29	6	798	91.41
28	8	806	92.33
27	9	815	93.36
26	6	821	94.04
25	5	826	94.62
24	13	839	96.11
23	5	844	96.68
22	3	847	97.02
21	4	851	97.48
20	0	851	97.48
19	4	855	97.94
18	3	858	98.28
17	2	860	98.51
16	4	864	98.97
15	1	865	99.08
14	0	865	99.08
13	1	866	99.20
12	4	870	99.66
11	1	871	99.77
10	0	871	99.77
10未満	2	873	100.00

環境法

得点	人員(人)	人員累計(人)	累計割合(%)
78	0	0	0.00
77	0	0	0.00
76	0	0	0.00
75	0	0	0.00
74	0	0	0.00
73	1	1	0.88
72	0	1	0.88
71	0	1	0.88
70	1	2	1.75
69	0	2	1.75
68	0	2	1.75
67	0	2	1.75
66	2	4	3.51
65	1	5	4.39
64	3	8	7.02
63	2	10	8.77
62	0	10	8.77
61	2	12	10.53
60	1	13	11.40
59	5	18	15.79
58	6	24	21.05
57	8	32	28.07
56	3	35	30.70
55	3	38	33.33
54	3	41	35.96
53	3	44	38.60
52	2	46	40.35
51	4	50	43.86
50	2	52	45.61
49	3	55	48.25
48	1	56	49.12
47	3	59	51.75
46	4	63	55.26
45	3	66	57.89
44	4	70	61.40
43	4	74	64.91
42	3	77	67.54
41	3	80	70.18
40	5	85	74.56
39	5	90	78.95
38	2	92	80.70
37	2	94	82.46
36	2	96	84.21
35	5	101	88.60
34	3	104	91.23
33	2	106	92.98
32	1	107	93.86
31	2	109	95.61
30	1	110	96.49
29	1	111	97.37
28	0	111	97.37
27	0	111	97.37
26	0	111	97.37
25	0	111	97.37
24	1	112	98.25
23	0	112	98.25
22	0	112	98.25
21	0	112	98.25
20	0	112	98.25
19	0	112	98.25
18	0	112	98.25
17	0	112	98.25
16	0	112	98.25
15	0	112	98.25
14	1	113	99.12
13	0	113	99.12
12	0	113	99.12
11	0	113	99.12
10	0	113	99.12
10未満	1	114	100.00

国際関係法（公法系）

得点	人員(人)	人員累計(人)	累計割合(%)
78	0	0	0.00
77	0	0	0.00
76	0	0	0.00
75	0	0	0.00
74	0	0	0.00
73	0	0	0.00
72	0	0	0.00
71	1	1	3.03
70	1	2	6.06
69	0	2	6.06
68	0	2	6.06
67	0	2	6.06
66	0	2	6.06
65	0	2	6.06
64	0	2	6.06
63	0	2	6.06
62	2	4	12.12
61	2	6	18.18
60	1	7	21.21
59	0	7	21.21
58	1	8	24.24
57	0	8	24.24
56	0	8	24.24
55	0	8	24.24
54	0	8	24.24
53	1	9	27.27
52	1	10	30.30
51	1	11	33.33
50	0	11	33.33
49	3	14	42.42
48	1	15	45.45
47	2	17	51.52
46	1	18	54.55
45	2	20	60.61
44	1	21	63.64
43	4	25	75.76
42	0	25	75.76
41	2	27	81.82
40	0	27	81.82
39	0	27	81.82
38	1	28	84.85
37	0	28	84.85
36	0	28	84.85
35	1	29	87.88
34	0	29	87.88
33	1	30	90.91
32	0	30	90.91
31	1	31	93.94
30	0	31	93.94
29	0	31	93.94
28	0	31	93.94
27	0	31	93.94
26	0	31	93.94
25	1	32	96.97
24	0	32	96.97
23	0	32	96.97
22	0	32	96.97
21	0	32	96.97
20	0	32	96.97
19	0	32	96.97
18	0	32	96.97
17	1	33	100.00
16	0	33	100.00
15	0	33	100.00
14	0	33	100.00
13	0	33	100.00
12	0	33	100.00
11	0	33	100.00
10	0	33	100.00
10未満	0	33	100.00

国際関係法（私法系）

得点	人員(人)	人員累計(人)	累計割合(%)
78	0	0	0.00
77	0	0	0.00
76	0	0	0.00
75	1	1	0.35
74	0	1	0.35
73	0	1	0.35
72	0	1	0.35
71	1	2	0.70
70	3	5	1.76
69	3	8	2.82
68	2	10	3.52
67	6	16	5.63
66	0	16	5.63
65	1	17	5.99
64	6	23	8.10
63	3	26	9.15
62	7	33	11.62
61	4	37	13.03
60	5	42	14.79
59	8	50	17.61
58	7	57	20.07
57	9	66	23.24
56	10	76	26.76
55	3	79	27.82
54	13	92	32.39
53	7	99	34.86
52	14	113	39.79
51	6	119	41.90
50	14	133	46.83
49	7	140	49.30
48	6	146	51.41
47	11	157	55.28
46	13	170	59.86
45	6	176	61.97
44	7	183	64.44
43	10	193	67.96
42	6	199	70.07
41	6	205	72.18
40	9	214	75.35
39	6	220	77.46
38	3	223	78.52
37	6	229	80.63
36	3	232	81.69
35	7	239	84.15
34	4	243	85.56
33	5	248	87.32
32	5	253	89.08
31	7	260	91.55
30	2	262	92.25
29	2	264	92.96
28	5	269	94.72
27	2	271	95.42
26	0	271	95.42
25	1	272	95.77
24	1	273	96.13
23	2	275	96.83
22	3	278	97.89
21	2	280	98.59
20	0	280	98.59
19	1	281	98.94
18	1	282	99.30
17	1	283	99.65
16	1	284	100.00
15	0	284	100.00
14	0	284	100.00
13	0	284	100.00
12	0	284	100.00
11	0	284	100.00
10	0	284	100.00
10未満	0	284	100.00

令和2年司法試験法科大学院等別合格者数等

	出願者	受験予定者	受験者	短答式試験の合格に必要な成績を得た者	最終合格者数
愛知学院大法科大学院	3	3	3	1	0
愛知大法科大学院	15	10	9	8	7
青山学院大法科大学院	28	27	27	15	4
大阪学院大法科大学院	1	1	1	0	0
大阪市立大法科大学院	56	54	52	36	12
大阪大法科大学院	105	97	90	66	34
大宮法科大学院大学	0	0	0	0	0
岡山大法科大学院	35	33	30	21	8
香川大法科大学院	3	3	3	2	0
学習院大法科大学院	47	46	37	22	5
鹿児島大法科大学院	3	2	2	2	1
神奈川大法科大学院	7	6	6	2	0
金沢大法科大学院	22	22	19	14	2
関西大法科大学院	63	60	55	33	10
関西学院大法科大学院	51	50	46	26	10
関東学院大法科大学院	8	8	7	3	0
九州大法科大学院	56	56	45	38	21
京都産業大法科大学院	13	12	10	7	2
京都大法科大学院	203	200	185	158	107
近畿大法科大学院	15	15	15	9	3
熊本大法科大学院	18	17	16	9	0
久留米大法科大学院	5	5	2	1	0
慶應義塾大法科大学院	275	273	251	209	125
甲南大法科大学院	30	28	25	21	4
神戸大法科大学院	142	138	126	110	62
國學院大法科大学院	15	15	13	8	0
駒澤大法科大学院	29	27	25	12	2
静岡大法科大学院	8	7	6	2	1
島根大法科大学院	5	5	5	3	0
首都大東京法科大学院	97	93	87	61	20
上智大法科大学院	91	87	74	38	8
信州大法科大学院	8	8	7	4	1
駿河台大法科大学院	3	3	2	0	0
成蹊大法科大学院	30	30	24	14	2
西南学院大法科大学院	29	28	24	15	5
専修大法科大学院	49	48	40	32	8
創価大法科大学院	53	50	47	29	16
大東文化大法科大学院	23	22	16	7	2
千葉大法科大学院	58	57	48	30	9
中央大法科大学院	339	326	289	207	85
中京大法科大学院	10	10	8	4	0
筑波大法科大学院	73	69	56	39	15
桐蔭横浜大法科大学院	38	35	28	14	2
東海大法科大学院	1	1	0	0	0
東京大法科大学院	239	232	212	187	126
同志社大法科大学院	141	136	118	80	28
東北学院大法科大学院	0	0	0	0	0
東北大法科大学院	51	51	49	38	26
東洋大法科大学院	12	11	7	5	1
獨協大法科大学院	7	7	6	4	0
名古屋大法科大学院	66	65	57	45	23
南山大法科大学院	15	14	13	10	3
新潟大法科大学院	4	2	1	0	0
日本大法科大学院	90	87	81	57	21
白鷗大法科大学院	2	2	1	0	0
一橋大法科大学院	126	124	119	105	84
広島修道大法科大学院	7	7	7	5	2
広島大法科大学院	35	32	31	26	6
福岡大法科大学院	19	18	18	10	2
法政大法科大学院	54	54	49	28	8
北海学園大法科大学院	9	9	8	5	0
北海道大法科大学院	99	95	88	66	19
明治学院大法科大学院	4	4	4	1	0
明治大法科大学院	150	144	127	86	30
名城大法科大学院	20	20	13	7	2
山梨学院大法科大学院	9	9	7	4	0
横浜国立大法科大学院	46	44	38	20	4
立教大法科大学院	56	54	48	28	5
立命館大法科大学院	90	88	75	46	8
琉球大法科大学院	33	33	26	16	6
龍谷大法科大学院	8	8	8	3	0
早稲田大法科大学院	236	229	208	160	75
法科大学院合計	3,791	3,666	3,280	2,374	1072

予備試験合格者	435	434	423	419	378
---------	-----	-----	-----	-----	-----

総計	4,226	4,100	3,703	2,793	1,450
----	-------	-------	-------	-------	-------

(注) 受験者数には、途中欠席者を含む。

令和2年司法試験法科大学院別人員調(既修・未修別)

法科大学院名	受験者数		合格者数			
	既修	未修	既修	未修	未修	
愛知学院大法科大学院	3	3	0	0	0	
愛知大法科大学院	9	3	6	7	3	4
青山学院大法科大学院	27	7	20	4	3	1
大阪学院大法科大学院	1	0	1	0	0	0
大阪市立大法科大学院	52	27	25	12	7	5
大阪大法科大学院	90	50	40	34	27	7
大宮法科大学院大学	0	0	0	0	0	0
岡山大法科大学院	30	8	22	8	5	3
香川大法科大学院	3	0	3	0	0	0
学習院大法科大学院	37	26	11	5	4	1
鹿児島大法科大学院	2	0	2	1	0	1
神奈川大法科大学院	6	2	4	0	0	0
金沢大法科大学院	19	4	15	2	0	2
関西大法科大学院	55	43	12	10	9	1
関西学院大法科大学院	46	19	27	10	7	3
関東学院大法科大学院	7	0	7	0	0	0
九州大法科大学院	45	28	17	21	17	4
京都産業大法科大学院	10	4	6	2	1	1
京都大法科大学院	185	131	54	107	96	11
近畿大法科大学院	15	2	13	3	1	2
熊本大法科大学院	16	1	15	0	0	0
久留米大法科大学院	2	0	2	0	0	0
慶應義塾大法科大学院	251	188	63	125	105	20
甲南大法科大学院	25	18	7	4	3	1
神戸大法科大学院	126	100	26	62	52	10
國學院大法科大学院	13	2	11	0	0	0
駒澤大法科大学院	25	11	14	2	1	1
静岡大法科大学院	6	0	6	1	0	1
島根大法科大学院	5	0	5	0	0	0
首都大東京法科大学院	87	72	15	20	17	3
上智大法科大学院	74	36	38	8	2	6
信州大法科大学院	7	1	6	1	0	1
駿河台大法科大学院	2	0	2	0	0	0
成蹊大法科大学院	24	7	17	2	1	1
西南学院大法科大学院	24	3	21	5	2	3
専修大法科大学院	40	26	14	8	8	0
創価大法科大学院	47	16	31	16	11	5
大東文化大法科大学院	16	3	13	2	2	0
千葉大法科大学院	48	33	15	9	7	2
中央大法科大学院	289	209	80	85	75	10
中京大法科大学院	8	1	7	0	0	0
筑波大法科大学院	56	12	44	15	4	11
桐蔭横浜大法科大学院	28	0	28	2	0	2
東海大法科大学院	0	0	0	0	0	0
東京大法科大学院	212	121	91	126	97	29
同志社大法科大学院	118	88	30	28	24	4
東北学院大法科大学院	0	0	0	0	0	0
東北大法科大学院	49	38	11	26	21	5
東洋大法科大学院	7	2	5	1	0	1
獨協大法科大学院	6	1	5	0	0	0
名古屋大法科大学院	57	33	24	23	17	6
南山大法科大学院	13	3	10	3	0	3
新潟大法科大学院	1	0	1	0	0	0
日本大法科大学院	81	49	32	21	16	5
白鷗大法科大学院	1	0	1	0	0	0
一橋大法科大学院	119	83	36	84	67	17
広島修道大法科大学院	7	1	6	2	0	2
広島大法科大学院	31	17	14	6	4	2
福岡大法科大学院	18	2	16	2	1	1
法政大法科大学院	49	34	15	8	6	2
北海学園大法科大学院	8	1	7	0	0	0
北海道大法科大学院	88	48	40	19	17	2
明治学院大法科大学院	4	0	4	0	0	0
明治大法科大学院	127	73	54	30	25	5
名城大法科大学院	13	3	10	2	0	2
山梨学院大法科大学院	7	1	6	0	0	0
横浜国立大法科大学院	38	5	33	4	0	4
立教大法科大学院	48	21	27	5	1	4
立命館大法科大学院	75	45	30	8	7	1
琉球大法科大学院	26	4	22	6	2	4
龍谷大法科大学院	8	2	6	0	0	0
早稲田大法科大学院	208	124	84	75	53	22
総計	3280	1895	1385	1072	828	244

(注) 受験者数には、途中欠席者を含む。

令和2年司法試験法科大学院別人員調(修了年度・既修・未修別)2-1

法科大学院名	受験者数										
	計	平成27年度		平成28年度		平成29年度		平成30年度		令和元年度	
		既修	未修	既修	未修	既修	未修	既修	未修	既修	未修
愛知学院大法科大学院	3	2	0	1	0	0	0	0	0	0	0
愛知大法科大学院	9	0	0	1	0	0	1	0	2	2	3
青山学院大法科大学院	27	0	5	1	4	2	2	3	4	1	5
大阪学院大法科大学院	1	0	1	0	0	0	0	0	0	0	0
大阪市立大法科大学院	52	3	5	4	3	7	5	5	6	8	6
大阪大法科大学院	90	4	5	2	6	6	5	7	11	31	13
大宮大法科大学院	0	0	0	0	0	0	0	0	0	0	0
岡山大法科大学院	30	0	3	0	3	0	7	4	5	4	4
香川大法科大学院	3	0	1	0	2	0	0	0	0	0	0
学習院大法科大学院	37	3	2	4	4	6	1	10	1	3	3
鹿児島大法科大学院	2	0	1	0	1	0	0	0	0	0	0
神奈川大法科大学院	6	1	1	0	0	1	1	0	2	0	0
金沢大法科大学院	19	0	1	1	3	1	6	2	0	0	5
関西大法科大学院	55	8	5	8	2	12	1	4	1	11	3
関西学院大法科大学院	46	4	10	3	2	3	5	5	6	4	4
関東学院大法科大学院	7	0	2	0	2	0	2	0	1	0	0
九州大法科大学院	45	3	1	4	1	1	3	4	5	16	7
京都産業大法科大学院	10	3	1	1	3	0	0	0	2	0	0
京都大法科大学院	185	4	4	6	5	2	12	18	11	101	22
近畿大法科大学院	15	1	1	0	2	0	5	0	3	1	2
熊本大法科大学院	16	1	3	0	1	0	8	0	3	0	0
久留米大法科大学院	2	0	2	0	0	0	0	0	0	0	0
慶應義塾大法科大学院	251	10	14	12	7	26	12	31	14	109	16
甲南大法科大学院	25	2	1	3	1	3	2	5	2	5	1
神戸大法科大学院	126	3	1	9	6	11	1	26	7	51	11
國學院大法科大学院	13	1	6	1	3	0	2	0	0	0	0
駒澤大法科大学院	25	2	3	1	0	3	4	1	2	4	5
静岡大法科大学院	6	0	2	0	1	0	2	0	1	0	0
島根大法科大学院	5	0	1	0	3	0	0	0	1	0	0
首都大東京法科大学院	87	10	4	9	1	14	2	17	5	22	3
上智大法科大学院	74	10	6	8	9	7	8	3	7	8	8
信州大法科大学院	7	1	3	0	3	0	0	0	0	0	0
駿河台大法科大学院	2	0	2	0	0	0	0	0	0	0	0
成蹊大法科大学院	24	1	4	4	6	2	2	0	3	0	2
西南学院大法科大学院	24	0	5	0	0	1	7	0	7	2	2
専修大法科大学院	40	8	3	4	2	1	3	8	3	5	3
創価大法科大学院	47	0	4	1	7	2	5	4	11	9	4
大東文化大法科大学院	16	3	1	0	5	0	2	0	3	0	2
千葉大法科大学院	48	7	1	9	2	4	3	7	4	6	5
中央大法科大学院	289	22	9	41	13	39	19	45	20	62	19
中京大法科大学院	8	1	3	0	2	0	1	0	1	0	0
筑波大法科大学院	56	1	8	1	8	2	10	3	7	5	11
桐蔭横浜大法科大学院	28	0	5	0	5	0	2	0	6	0	10
東海大法科大学院	0	0	0	0	0	0	0	0	0	0	0
東京大法科大学院	212	3	8	4	10	4	20	13	23	97	30
同志社大法科大学院	118	3	6	9	3	20	4	30	11	26	6
東北学院大法科大学院	0	0	0	0	0	0	0	0	0	0	0
東北大法科大学院	49	1	4	2	1	5	2	11	2	19	2
東洋大法科大学院	7	2	1	0	3	0	1	0	0	0	0
獨協大法科大学院	6	0	2	1	3	0	0	0	0	0	0
名古屋大法科大学院	57	3	2	3	10	5	1	4	2	18	9
南山大法科大学院	13	0	0	0	5	0	2	1	3	2	0
新潟大法科大学院	1	0	1	0	0	0	0	0	0	0	0
日本大法科大学院	81	7	4	8	6	3	4	9	11	22	7
白鷗大法科大学院	1	0	0	0	1	0	0	0	0	0	0
一橋大法科大学院	119	1	4	1	2	0	4	13	7	68	19
広島修道大法科大学院	7	1	1	0	5	0	0	0	0	0	0
広島大法科大学院	31	1	4	0	1	5	5	3	1	8	3
福岡大法科大学院	18	0	3	0	1	1	4	0	3	1	5
法政大法科大学院	49	4	2	4	2	4	2	11	6	11	3
北海学園大法科大学院	8	0	4	1	0	0	1	0	1	0	1
北海道大法科大学院	88	7	6	9	6	10	11	7	8	15	9
明治学院大法科大学院	4	0	2	0	2	0	0	0	0	0	0
明治大法科大学院	127	7	20	16	10	14	9	15	4	21	11
名城大法科大学院	13	1	1	1	2	1	2	0	3	0	2
山梨学院大法科大学院	7	0	3	1	2	0	1	0	0	0	0
横浜国立大法科大学院	38	2	8	1	4	1	9	0	5	1	7
立教大法科大学院	48	7	5	3	7	5	4	3	3	3	8
立命館大法科大学院	75	11	7	10	5	5	9	7	5	12	4
琉球大法科大学院	26	0	1	0	3	0	3	2	7	2	8
龍谷大法科大学院	8	2	5	0	1	0	0	0	0	0	0
早稲田大法科大学院	208	12	13	11	10	11	17	24	15	66	29
総計	3280	194	257	224	233	250	266	365	287	862	342

(注) 受験者数には、途中欠席者を含む。

令和2年司法試験法科大学院別人員調(修了年度・既修・未修別)2-2

法科大学院名	合格者数										
	計	平成27年度		平成28年度		平成29年度		平成30年度		令和元年度	
		既修	未修	既修	未修	既修	未修	既修	未修	既修	未修
愛知学院大法科大学院	0	0	0	0	0	0	0	0	0	0	0
愛知大法科大学院	7	0	0	1	0	0	1	0	1	2	2
青山学院大法科大学院	4	0	0	1	0	2	0	0	1	0	0
大阪学院大法科大学院	0	0	0	0	0	0	0	0	0	0	0
大阪市立大法科大学院	12	1	1	1	1	1	0	0	1	4	2
大阪大法科大学院	34	1	1	1	0	3	0	4	1	18	5
大宮法科大学院大学	0	0	0	0	0	0	0	0	0	0	0
岡山大法科大学院	8	0	0	0	0	0	1	2	1	3	1
香川大法科大学院	0	0	0	0	0	0	0	0	0	0	0
学習院大法科大学院	5	0	0	1	0	1	0	2	0	0	1
鹿児島大法科大学院	1	0	0	0	1	0	0	0	0	0	0
神奈川大法科大学院	0	0	0	0	0	0	0	0	0	0	0
金沢大法科大学院	2	0	0	0	0	0	0	0	0	0	2
関西大法科大学院	10	1	0	2	0	2	0	2	0	2	1
関西学院大法科大学院	10	1	0	0	0	1	0	3	1	2	2
関東学院大法科大学院	0	0	0	0	0	0	0	0	0	0	0
九州大法科大学院	21	0	0	2	0	1	1	1	0	13	3
京都産業大法科大学院	2	1	0	0	1	0	0	0	0	0	0
京都大法科大学院	107	3	0	1	0	1	3	12	2	79	6
近畿大法科大学院	3	0	0	0	0	0	1	0	1	1	0
熊本大法科大学院	0	0	0	0	0	0	0	0	0	0	0
久留米大法科大学院	0	0	0	0	0	0	0	0	0	0	0
慶應義塾大法科大学院	125	2	2	2	2	11	1	17	7	73	8
甲南大法科大学院	4	0	0	1	1	0	0	0	0	2	0
神戸大法科大学院	62	0	0	3	1	7	0	15	4	27	5
國學院大法科大学院	0	0	0	0	0	0	0	0	0	0	0
駒澤大法科大学院	2	0	1	1	0	0	0	0	0	0	0
静岡大法科大学院	1	0	0	0	1	0	0	0	0	0	0
島根大法科大学院	0	0	0	0	0	0	0	0	0	0	0
首都大東京法科大学院	20	1	0	2	0	3	0	5	2	6	1
上智大法科大学院	8	0	2	1	0	1	0	0	2	0	2
信州大法科大学院	1	0	1	0	0	0	0	0	0	0	0
駿河台大法科大学院	0	0	0	0	0	0	0	0	0	0	0
成蹊大法科大学院	2	0	1	0	0	1	0	0	0	0	0
西南学院大法科大学院	5	0	1	0	0	1	1	0	1	1	0
専修大法科大学院	8	1	0	1	0	0	0	4	0	2	0
創価大法科大学院	16	0	0	0	1	2	0	2	2	7	2
大東文化大法科大学院	2	2	0	0	0	0	0	0	0	0	0
千葉大法科大学院	9	1	0	1	1	0	0	4	1	1	0
中央大法科大学院	85	4	2	9	0	16	0	15	4	31	4
中京大法科大学院	0	0	0	0	0	0	0	0	0	0	0
筑波大法科大学院	15	1	1	0	1	0	2	0	4	3	3
桐蔭横浜大法科大学院	2	0	0	0	1	0	0	0	1	0	0
東海大法科大学院	0	0	0	0	0	0	0	0	0	0	0
東京大法科大学院	126	1	2	1	1	4	5	6	8	85	13
同志社大法科大学院	28	1	0	4	0	4	0	9	3	6	1
東北学院大法科大学院	0	0	0	0	0	0	0	0	0	0	0
東北大法科大学院	26	0	2	1	0	2	0	6	1	12	2
東洋大法科大学院	1	0	0	0	1	0	0	0	0	0	0
獨協大法科大学院	0	0	0	0	0	0	0	0	0	0	0
名古屋大法科大学院	23	0	1	1	2	2	1	3	0	11	2
南山大法科大学院	3	0	0	0	1	0	2	0	0	0	0
新潟大法科大学院	0	0	0	0	0	0	0	0	0	0	0
日本大法科大学院	21	1	0	3	2	1	1	2	1	9	1
白鷗大法科大学院	0	0	0	0	0	0	0	0	0	0	0
一橋大法科大学院	84	1	1	1	1	0	2	10	3	55	10
広島修道大法科大学院	2	0	1	0	1	0	0	0	0	0	0
広島大法科大学院	6	0	0	0	0	2	1	1	1	1	0
福岡大法科大学院	2	0	0	0	0	0	0	0	1	1	0
法政大法科大学院	8	1	0	0	1	0	1	2	0	3	0
北海学園大法科大学院	0	0	0	0	0	0	0	0	0	0	0
北海道大法科大学院	19	2	1	1	0	2	0	3	0	9	1
明治学院大法科大学院	0	0	0	0	0	0	0	0	0	0	0
明治大法科大学院	30	3	4	4	0	5	1	3	0	10	0
名城大法科大学院	2	0	0	0	2	0	0	0	0	0	0
山梨学院大法科大学院	0	0	0	0	0	0	0	0	0	0	0
横浜国立大法科大学院	4	0	1	0	0	0	1	0	1	0	1
立教大法科大学院	5	0	0	0	2	0	1	0	0	1	1
立命館大法科大学院	8	2	0	0	0	1	1	3	0	1	0
琉球大法科大学院	6	0	1	0	1	0	1	1	1	1	0
龍谷大法科大学院	0	0	0	0	0	0	0	0	0	0	0
早稲田大法科大学院	75	5	2	3	0	4	4	9	3	32	13
総計	1072	37	29	50	27	81	33	146	60	514	95

令和2年司法試験受験状況(予備試験合格者)

※ 司法試験予備試験合格の資格に基づく受験者の参考情報である。

性別	出願者	受験者	短答合格者	最終合格者
男	356	347	344	313
女	79	76	75	65
合計	435	423	419	378

年齢別	出願者	受験者	短答合格者	最終合格者
19歳以下	0	0	0	0
20～24歳	224	223	221	217
25～29歳	61	60	60	57
30～34歳	41	36	35	29
35～39歳	32	30	29	23
40～44歳	29	27	27	21
45～49歳	18	18	18	11
50～54歳	17	16	16	9
55～59歳	9	9	9	8
60～64歳	3	3	3	2
65～69歳	1	1	1	1
合計	435	423	419	378

令和2年12月31日現在

職種別	出願者	受験者	短答合格者	最終合格者
公務員	28	25	25	23
教職員	0	0	0	0
会社員	45	43	42	33
法律事務所事務員	9	9	9	7
塾教師	4	4	4	3
自営業	4	3	3	3
法科大学院生	119	118	118	115
大学生	152	150	148	146
無職	59	57	56	39
大学院生	2	2	2	2
その他	13	12	12	7
合計	435	423	419	378

※ 本データは出願者の自己申告によるもの
出願時現在

最終学歴別	出願者	受験者	短答合格者	最終合格者
高校在学中	0	0	0	0
高校卒	0	0	0	0
大学卒業	83	79	78	65
大学在学中	152	150	148	146
大学中退	5	5	5	5
法科大学院修了	57	54	53	35
法科大学院在学中	116	115	115	112
法科大学院中退	6	5	5	3
法科大学院以外の大学院修了	12	12	12	9
法科大学院以外の大学院在学中	2	2	2	2
法科大学院以外の大学院中退	2	1	1	1
その他	0	0	0	0
合計	435	423	419	378

※ 本データは出願者の自己申告によるもの
出願時現在

令和2年司法試験受験状況

		出願者	受験予定者	受験者	短答式試験の合格に必要な成績を得た者		合格者		
					人員	合格率 (対受験者)	人員	合格率	
								対短合	対受験者
合計		4,226人	4,100人	3,703人	2,793人	75.43%	1,450人	51.92%	39.16%
男性		2,996人	2,920人	2,641人	2,049人	77.58%	1,083人	52.86%	41.01%
女性		1,230人	1,180人	1,062人	744人	70.06%	367人	49.33%	34.56%
法科大学院修了者		3,791人	3,666人	3,280人	2,374人	72.38%	1,072人	45.16%	32.68%
令和元年度修了者	既修者	906人	882人	862人	740人	85.85%	514人	69.46%	59.63%
	未修者	407人	371人	342人	212人	61.99%	95人	44.81%	27.78%
	全体	1,313人	1,253人	1,204人	952人	79.07%	609人	63.97%	50.58%
平成30年度修了者	既修者	394人	386人	365人	297人	81.37%	146人	49.16%	40.00%
	未修者	334人	322人	287人	171人	59.58%	60人	35.09%	20.91%
	全体	728人	708人	652人	468人	71.78%	206人	44.02%	31.60%
平成29年度修了者	既修者	289人	281人	250人	203人	81.20%	81人	39.90%	32.40%
	未修者	314人	305人	266人	157人	59.02%	33人	21.02%	12.41%
	全体	603人	586人	516人	360人	69.77%	114人	31.67%	22.09%
平成28年度修了者	既修者	278人	270人	224人	162人	72.32%	50人	30.86%	22.32%
	未修者	283人	269人	233人	133人	57.08%	27人	20.30%	11.59%
	全体	561人	539人	457人	295人	64.55%	77人	26.10%	16.85%
平成27年度修了者	既修者	239人	238人	194人	149人	76.80%	37人	24.83%	19.07%
	未修者	347人	342人	257人	150人	58.37%	29人	19.33%	11.28%
	全体	586人	580人	451人	299人	66.30%	66人	22.07%	14.63%
既修者	法学部	1,897人	1,855人	1,714人	1,398人	81.56%	769人	55.01%	44.87%
	非法学部	209人	202人	181人	153人	84.53%	59人	38.56%	32.60%
	全体	2,106人	2,057人	1,895人	1,551人	81.85%	828人	53.38%	43.69%
未修者	法学部	1,185人	1,140人	994人	597人	60.06%	186人	31.16%	18.71%
	非法学部	500人	469人	391人	226人	57.80%	58人	25.66%	14.83%
	全体	1,685人	1,609人	1,385人	823人	59.42%	244人	29.65%	17.62%
受験回数	1回	1,402人	1,334人	1,241人	969人	78.08%	613人	63.26%	49.40%
	2回	812人	789人	700人	482人	68.86%	208人	43.15%	29.71%
	3回	638人	621人	535人	371人	69.35%	117人	31.54%	21.87%
	4回	548人	533人	460人	313人	68.04%	80人	25.56%	17.39%
	5回	391人	389人	344人	239人	69.48%	54人	22.59%	15.70%
予備試験合格者		435人	434人	423人	419人	99.05%	378人	90.21%	89.36%
令和元年合格		368人	367人	364人	362人	99.45%	347人	95.86%	95.33%
平成30年合格		30人	30人	26人	25人	96.15%	14人	56.00%	53.85%
平成29年合格		16人	16人	16人	15人	93.75%	9人	60.00%	56.25%
平成28年合格		9人	9人	8人	8人	100.00%	4人	50.00%	50.00%
平成27年合格		12人	12人	9人	9人	100.00%	4人	44.44%	44.44%

※法学部・非法学部の別は受験願書に基づく情報（以下同じ）

令和2年司法試験法科大学院等別合格者数等（合格者数順）

	出願者	受験予定者	受験者	短答式試験の合格に必要な成績を得た者	最終合格者数	合格率
東京法科大学院	239	232	212	187	126	59.43%
慶應義塾法科大学院	275	273	251	209	125	49.80%
京大法科大学院	203	200	185	158	107	57.84%
中央法科大学院	339	326	289	207	85	29.41%
一橋法科大学院	126	124	119	105	84	70.59%
早稲田法科大学院	236	229	208	160	75	36.06%
神戸法科大学院	142	138	126	110	62	49.21%
大阪法科大学院	105	97	90	66	34	37.78%
明治法科大学院	150	144	127	86	30	23.62%
同志社法科大学院	141	136	118	80	28	23.73%
東北法科大学院	51	51	49	38	26	53.06%
名古屋法科大学院	66	65	57	45	23	40.35%
九州法科大学院	56	56	45	38	21	46.67%
日本法科大学院	90	87	81	57	21	25.93%
首都大東京法科大学院	97	93	87	61	20	22.99%
北海道法科大学院	99	95	88	66	19	21.59%
創価法科大学院	53	50	47	29	16	34.04%
筑波法科大学院	73	69	56	39	15	26.79%
大阪市立法科大学院	56	54	52	36	12	23.08%
関西法科大学院	63	60	55	33	10	18.18%
関西学院法科大学院	51	50	46	26	10	21.74%
千葉法科大学院	58	57	48	30	9	18.75%
岡山法科大学院	35	33	30	21	8	26.67%
上智法科大学院	91	87	74	38	8	10.81%
専修法科大学院	49	48	40	32	8	20.00%
法政法科大学院	54	54	49	28	8	16.33%
立命館法科大学院	90	88	75	46	8	10.67%
愛知法科大学院	15	10	9	8	7	77.78%
広島法科大学院	35	32	31	26	6	19.35%
琉球法科大学院	33	33	26	16	6	23.08%
学習院法科大学院	47	46	37	22	5	13.51%
西南学院法科大学院	29	28	24	15	5	20.83%
立教法科大学院	56	54	48	28	5	10.42%
青山学院法科大学院	28	27	27	15	4	14.81%
甲南法科大学院	30	28	25	21	4	16.00%
横浜国立法科大学院	46	44	38	20	4	10.53%
近畿法科大学院	15	15	15	9	3	20.00%
南山法科大学院	15	14	13	10	3	23.08%
金沢法科大学院	22	22	19	14	2	10.53%
京都産業法科大学院	13	12	10	7	2	20.00%
駒澤法科大学院	29	27	25	12	2	8.00%
成蹊法科大学院	30	30	24	14	2	8.33%
大東文化法科大学院	23	22	16	7	2	12.50%
桐蔭横浜法科大学院	38	35	28	14	2	7.14%
広島修道法科大学院	7	7	7	5	2	28.57%
福岡法科大学院	19	18	18	10	2	11.11%
名城法科大学院	20	20	13	7	2	15.38%
鹿児島法科大学院	3	2	2	2	1	50.00%
静岡法科大学院	8	7	6	2	1	16.67%
信州法科大学院	8	8	7	4	1	14.29%
東洋法科大学院	12	11	7	5	1	14.29%
愛知学院法科大学院	3	3	3	1	0	0.00%
大阪学院法科大学院	1	1	1	0	0	0.00%
香川法科大学院	3	3	3	2	0	0.00%
神奈川法科大学院	7	6	6	2	0	0.00%
関東学院法科大学院	8	8	7	3	0	0.00%
熊本法科大学院	18	17	16	9	0	0.00%
久留米法科大学院	5	5	2	1	0	0.00%
國學院法科大学院	15	15	13	8	0	0.00%
島根法科大学院	5	5	5	3	0	0.00%
駿河台法科大学院	3	3	2	0	0	0.00%
中京法科大学院	10	10	8	4	0	0.00%
獨協法科大学院	7	7	6	4	0	0.00%
新潟法科大学院	4	2	1	0	0	0.00%
白鷗法科大学院	2	2	1	0	0	0.00%
北海学園法科大学院	9	9	8	5	0	0.00%
明治学院法科大学院	4	4	4	1	0	0.00%
山梨学院法科大学院	9	9	7	4	0	0.00%
龍谷法科大学院	8	8	8	3	0	0.00%
大宮法科大学院	0	0	0	0	0	-
東海法科大学院	1	1	0	0	0	-
東北学院法科大学院	0	0	0	0	0	-
法科大学院合計	3,791	3,666	3,280	2,374	1072	32.68%
予備試験合格者	435	434	423	419	378	89.36%
総計	4,226	4,100	3,703	2,793	1,450	39.16%

(注) 受験者数には、途中欠席者を含む。

最終合格者数が50人以上

最終合格者数が5人以下

令和2年司法試験法科大学院等別合格者数等（合格率順）

	出願者	受験予定者	受験者	短答式試験の合格に必要な成績を得た者	最終合格者数	合格率
愛知法科大学院	15	10	9	8	7	77.78%
一橋法科大学院	126	124	119	105	84	70.59%
東京法科大学院	239	232	212	187	126	59.43%
京大法科大学院	203	200	185	158	107	57.84%
東北大法科大学院	51	51	49	38	26	53.06%
鹿児島法科大学院	3	2	2	2	1	50.00%
慶應義塾法科大学院	275	273	251	209	125	49.80%
神戸法科大学院	142	138	126	110	62	49.21%
九州法科大学院	56	56	45	38	21	46.67%
名古屋法科大学院	66	65	57	45	23	40.35%
大阪法科大学院	105	97	90	66	34	37.78%
早稲田法科大学院	236	229	208	160	75	36.06%
創価法科大学院	53	50	47	29	16	34.04%
中央法科大学院	339	326	289	207	85	29.41%
広島修道法科大学院	7	7	7	5	2	28.57%
筑波法科大学院	73	69	56	39	15	26.79%
岡山法科大学院	35	33	30	21	8	26.67%
日本法科大学院	90	87	81	57	21	25.93%
同志社法科大学院	141	136	118	80	28	23.73%
明治法科大学院	150	144	127	86	30	23.62%
大阪市立法科大学院	56	54	52	36	12	23.08%
南山法科大学院	15	14	13	10	3	23.08%
琉球法科大学院	33	33	26	16	6	23.08%
首都大東京法科大学院	97	93	87	61	20	22.99%
関西学院法科大学院	51	50	46	26	10	21.74%
北海道法科大学院	99	95	88	66	19	21.59%
西南学院法科大学院	29	28	24	15	5	20.83%
京都産業法科大学院	13	12	10	7	2	20.00%
近畿法科大学院	15	15	15	9	3	20.00%
専修法科大学院	49	48	40	32	8	20.00%
広島法科大学院	35	32	31	26	6	19.35%
千葉法科大学院	58	57	48	30	9	18.75%
関西法科大学院	63	60	55	33	10	18.18%
静岡法科大学院	8	7	6	2	1	16.67%
法政法科大学院	54	54	49	28	8	16.33%
甲南法科大学院	30	28	25	21	4	16.00%
名城法科大学院	20	20	13	7	2	15.38%
青山学院法科大学院	28	27	27	15	4	14.81%
信州法科大学院	8	8	7	4	1	14.29%
東洋法科大学院	12	11	7	5	1	14.29%
学習院法科大学院	47	46	37	22	5	13.51%
大東文化法科大学院	23	22	16	7	2	12.50%
福岡法科大学院	19	18	18	10	2	11.11%
上智法科大学院	91	87	74	38	8	10.81%
立命館法科大学院	90	88	75	46	8	10.67%
金沢法科大学院	22	22	19	14	2	10.53%
横浜国立法科大学院	46	44	38	20	4	10.53%
立教法科大学院	56	54	48	28	5	10.42%
成蹊法科大学院	30	30	24	14	2	8.33%
駒澤法科大学院	29	27	25	12	2	8.00%
桐蔭横浜法科大学院	38	35	28	14	2	7.14%
愛知学院法科大学院	3	3	3	1	0	0.00%
大阪学院法科大学院	1	1	1	0	0	0.00%
香川法科大学院	3	3	3	2	0	0.00%
神奈川法科大学院	7	6	6	2	0	0.00%
関東学院法科大学院	8	8	7	3	0	0.00%
熊本法科大学院	18	17	16	9	0	0.00%
久留米法科大学院	5	5	2	1	0	0.00%
國學院法科大学院	15	15	13	8	0	0.00%
島根法科大学院	5	5	5	3	0	0.00%
駿河台法科大学院	3	3	2	0	0	0.00%
中京法科大学院	10	10	8	4	0	0.00%
獨協法科大学院	7	7	6	4	0	0.00%
新潟法科大学院	4	2	1	0	0	0.00%
白鷗法科大学院	2	2	1	0	0	0.00%
北海学園法科大学院	9	9	8	5	0	0.00%
明治学院法科大学院	4	4	4	1	0	0.00%
山梨学院法科大学院	9	9	7	4	0	0.00%
龍谷法科大学院	8	8	8	3	0	0.00%
大宮法科大学院大学	0	0	0	0	0	-
東海法科大学院	1	1	0	0	0	-
東北学院法科大学院	0	0	0	0	0	-
法科大学院合計	3,791	3,666	3,280	2,374	1072	32.68%
予備試験合格者	435	434	423	419	378	89.36%
総計	4,226	4,100	3,703	2,793	1,450	39.16%

(注) 受験者数には、途中欠席者を含む。

合格率が全体の平均以上

合格率が全体の半分（19.58%）以下

司法試験結果の分析(法科大学院)

Table with columns for University Name, Academic Year (Heisei 18, 19, 20, 21), and various statistics (Applicants, Passes, Pass Rate) categorized by Group (Overall, Completed, Failed). Includes a total row at the bottom.

司法試験結果の分析(法科大学院)

Table with columns for University Name (大学名), Year (平成26年, 平成27年, 平成28年), Overall Status (全体), Formerly Studied (既修者), and Never Studied (未修者). Each status includes sub-columns for Applicants (受験者), Passes (合格者), and Pass Rate (合格率). The table lists 75 universities and a total row at the bottom.

※(合格者について)
合格者が50名以上
合格者が5名以下
※(合格率について)
合格率が全体の平均以上
合格率が全体の平均の半分未満

※(合格者について)
合格者が50名以上
合格者が5名以下
※(合格率について)
合格率が全体の平均以上
合格率が全体の平均の半分未満

29

各年度修了者の令和2年までの司法試験合格状況

大学名	入学定員 (R2)	平成17年度修了者(H18~22年受験可)				平成18年度修了者(H19~23年受験可)				平成19年度修了者(H20~24年受験可)				平成20年度修了者(H21~25年受験可)				平成21年度修了者(H22~26年受験可)				平成22年度修了者(H23~27年受験可)				大学名		
		修了者数 [A]	H18~22年 合格者数 [B]	B/A (%)	A-B	修了者数 [A]	H19~23年 合格者数 [B]	B/A (%)	A-B	修了者数 [A]	H20~24年 合格者数 [B]	B/A (%)	A-B	修了者数 [A]	H21~25年 合格者数 [B]	B/A (%)	A-B	修了者数 [A]	H22~26年 合格者数 [B]	B/A (%)	A-B	修了者数 [A]	H23~27年 合格者数 [B]	B/A (%)	A-B			
1	北海道	50	41	32	78.0	9	95	55	57.9	40	89	46	51.7	43	107	72	67.3	35	99	67	67.7	32	90	59	65.6	31	北海道	1
2	東北	50	45	29	64.4	16	79	58	73.4	21	93	56	60.2	37	108	58	53.7	50	86	56	65.1	30	98	50	51.0	48	東北	2
3	筑波	36	-	-	-	-	-	-	-	-	31	8	25.8	23	36	6	16.7	30	32	9	28.1	23	40	14	35.0	26	筑波	3
4	千葉	40	28	24	85.7	4	55	39	70.9	16	51	36	70.6	15	39	29	74.4	10	41	29	70.7	12	48	34	70.8	14	千葉	4
5	東京	230	178	152	85.4	26	282	217	77.0	65	276	204	73.9	72	281	221	78.6	60	297	220	74.1	77	268	204	76.1	64	東京	5
6	一橋	85	60	52	86.7	8	90	73	81.1	17	99	76	76.8	23	101	83	82.2	18	104	86	82.7	18	92	78	84.8	14	一橋	6
7	横浜国立	募集停止	10	10	100.0	0	39	17	43.6	22	50	26	52.0	24	46	24	52.2	22	55	16	29.1	39	48	13	27.1	35	横浜国立	7
8	新潟	-	10	5	50.0	5	36	11	30.6	25	34	12	35.3	22	61	13	21.3	48	45	14	31.1	31	30	13	43.3	17	新潟	8
9	金沢	15	2	2	100.0	0	31	12	38.7	19	37	9	24.3	28	26	13	50.0	13	29	17	58.6	12	31	14	45.2	17	金沢	9
10	信州	-	-	-	-	-	-	-	-	-	29	1	3.4	28	28	8	28.6	20	26	5	19.2	21	37	6	16.2	31	信州	10
11	静岡	-	-	-	-	-	-	-	-	-	27	8	29.6	19	29	3	10.3	26	24	6	25.0	18	17	10	58.8	7	静岡	11
12	名古屋	50	29	23	79.3	6	65	41	63.1	24	79	50	63.3	29	81	47	58.0	34	83	48	57.8	35	78	37	47.4	41	名古屋	12
13	京都	160	134	114	85.1	20	189	135	71.4	54	191	126	66.0	65	187	150	80.2	37	192	149	77.6	43	202	167	82.7	35	京都	13
14	大阪	80	21	17	81.0	4	77	45	58.4	32	95	55	57.9	40	119	67	56.3	52	104	64	61.5	40	93	63	67.7	30	大阪	14
15	神戸	80	62	50	80.6	12	80	64	80.0	16	91	68	74.7	23	105	75	71.4	30	92	56	60.9	36	80	65	81.3	15	神戸	15
16	島根	-	1	1	100.0	0	28	7	25.0	21	18	3	16.7	15	15	1	6.7	14	15	6	40.0	9	18	5	27.8	13	島根	16
17	岡山	24	12	6	50.0	6	24	12	50.0	12	34	16	47.1	18	33	8	24.2	25	37	17	45.9	20	39	19	48.7	20	岡山	17
18	広島	20	12	9	75.0	3	29	16	55.2	13	41	24	58.5	17	52	18	34.6	34	46	22	47.8	24	44	12	27.3	32	広島	18
19	香川	-	-	-	-	-	20	7	35.0	13	25	5	20.0	20	32	4	12.5	28	21	6	28.6	15	23	2	8.7	21	香川	19
20	九州	45	14	12	85.7	2	79	33	41.8	46	89	45	50.6	44	121	64	52.9	57	106	51	48.1	55	95	47	49.5	48	九州	20
21	熊本	-	4	2	50.0	2	25	4	16.0	2	28	10	35.7	18	23	9	39.1	14	16	3	18.8	13	16	6	37.5	10	熊本	21
22	鹿児島	-	-	-	-	-	29	3	10.3	26	17	2	11.8	15	22	3	13.6	19	15	2	13.3	13	18	3	16.7	15	鹿児島	22
23	琉球	16	-	-	-	-	19	10	52.6	9	28	4	14.3	24	25	10	40.0	15	16	4	25.0	12	18	6	33.3	12	琉球	23
24	東京都立(旧首都大)	40	41	24	58.5	17	61	39	63.9	22	55	32	58.2	23	53	40	75.5	13	65	36	55.4	29	59	39	66.1	20	東京都立(旧首都大)	24
25	大阪市立	30	27	24	88.9	3	71	41	57.7	30	59	26	44.1	33	65	37	56.9	28	71	32	45.1	39	62	31	50.0	31	大阪市立	25
26	北海学園	募集停止	-	-	-	-	-	-	-	-	19	5	26.3	14	19	9	47.4	10	27	7	25.9	20	18	6	33.3	12	北海学園	26
27	東北学院	-	-	-	-	-	34	10	29.4	24	22	5	22.7	17	19	3	15.8	16	18	2	11.1	16	15	2	13.3	13	東北学院	27
28	白鷗	-	7	5	71.4	2	20	3	15.0	17	11	3	27.3	8	16	3	18.8	13	25	8	32.0	17	25	5	20.0	20	白鷗	28
29	大宮	-	-	-	-	-	64	16	25.0	48	96	24	25.0	72	72	10	13.9	62	53	10	18.9	43	72	3	4.2	69	大宮	29
30	獨協	-	-	-	-	-	37	10	27.0	27	39	11	28.2	28	48	7	14.6	41	43	7	16.3	36	45	5	11.1	40	獨協	30
31	駿河台	-	22	8	36.4	14	54	9	16.7	45	61	12	19.7	49	47	3	6.4	44	51	10	19.6	41	59	7	11.9	52	駿河台	31
32	青山学院	募集停止	14	8	57.1	6	45	11	24.4	34	50	12	24.0	38	56	9	16.1	47	34	8	23.5	26	29	6	20.7	23	青山学院	32
33	学習院	30	50	29	58.0	21	42	15	35.7	27	54	22	40.7	32	47	27	57.4	20	43	21	48.8	22	37	19	51.4	18	学習院	33
34	慶應義塾	220	173	135	78.0	38	234	173	73.9	61	239	179	74.9	60	232	174	75.0	58	240	187	77.9	53	224	178	79.5	46	慶應義塾	34
35	國學院	-	2	2	100.0	0	37	9	24.3	28	33	3	9.1	30	47	7	14.9	40	37	9	24.3	28	35	5	14.3	30	國學院	35
36	駒澤	36	19	7	36.8	12	34	10	29.4	24	39	10	25.6	29	25	6	24.0	19	30	6	20.0	24	29	5	17.2	24	駒澤	36
37	上智	40	52	33	63.5	19	78	46	59.0	32	102	48	47.1	54	93	37	39.8	56	99	48	48.5	51	102	47	46.1	55	上智	37
38	成蹊	募集停止	25	16	64.0	9	47	22	46.8	25	38	13	34.2	25	54	21	38.9	33	59	13	22.0	46	47	17	36.2	30	成蹊	38
39	専修	28	54	28	51.9	26	42	20	47.6	22	53	20	37.7	33	52	16	30.8	36	60	22	36.7	38	46	15	32.6	31	専修	39
40	創価	28	14	12	85.7	2	40	19	47.5	21	48	21	43.8	27	50	10	20.0	40	40	16	40.0	24	40	17	42.5	23	創価	40
41	大東文化	-	20	5	25.0	15	30	5	16.7	25	35	6	17.1	29	36	3	8.3	33	30	3	10.0	27	38	6	15.8	32	大東文化	41
42	中央	200	245	188	76.7	57	218	143	65.6	75	259	192	74.1	67	275	192	69.8	83	278	199	71.6	79	279	204	73.1	75	中央	42
43	東海	-	3	0	0.0	3	23	4	17.4	19	46	6	13.0	40	36	7	19.4	29	39	3	7.7	36	24	5	20.8	19	東海	43
44	東洋	-	24	13	54.2	11	42	6	14.3	36	44	6	13.6	38	40	10	25.0	30	34	13	38.2	21	37	12	32.4	25	東洋	44
45	日本	60	58	22	37.9	36	96	24	25.0	72	82	24	29.3	58	86	23	26.7	63	96	20	20.8	76	83	23	27.7	60	日本	45
46	法政	30	66	35	53.0	31	106	36	34.0	70	90	35	38.9	55	72	30	41.7	42	85	32	37.6	53	86	30	34.9	56	法政	46
47	明治	40	97	72	74.2	25	174	99	56.9	75	183	95	51.9	88	198	107	54.0	91	198	93	47.0	105	185	88	47.6	97	明治	47
48	明治学院	-	18	12	66.7	6	49	16	32.7	33	40	16	40.0	24	54	8	14.8	46	67	14	20.9	53	50	7	14.0	43	明治学院	48
49	立教	募集停止	20	12	60.0	8	57	24	42.1	33	74	25	33.8	49	64	26	40.6	38	56	29	51.8	27	58	24	41.4	34	立教	49
50	早稲田	200	20	17	85.0	3	246	150	61.0	96	271	147	54.2	124	256	140	54.7	116	229	128	55.9	101	240	152	63.3	88	早稲田	50
51	神奈川	-	15	10	66.7	5	34	5	14.7	29	34	9	26.5	25	30	5	16.7	25	32	9	28.1	23	23	9	39.1	14	神奈川	51
52	関東学院	-	17	9	52.9	8	27	6	22.2	21	40	5	12.5	35	26	5	19.2	21	15	5	33.3	10	24	7	29.2	17	関東学院	52
53	桐蔭横浜	募集停止	-	-	-	-	47	17	36.2	30	54	8	14.8	46	58	10	17.2	48	51	2	3.9	49	49	9	18.4	40	桐蔭横浜	53
54	山梨学院	-	12	9	75.0	3	35	12	34.3	23	23	9	39.1	14	33	14	42.4	19	26	12	46.2	14	23	9	39.1	14	山梨学院	54
55	愛知	20	19	16	84.2	3	26	11	42.3	15	24	18	75.0	6	27	20												

各年度修了者の令和2年までの司法試験合格状況

大学名	平成23年度修了者(H24～28年受験可)				平成24年度修了者(H25～29年受験可)				平成25年度修了者(H26～30年受験可)				平成26年度修了者(H27～R1年受験可)				平成27年度修了者(H28～R2年受験可)				平成28年度修了者(H29～R3年受験可)				大学名		
	修了者数 [A]	H24～28年 合格者数 [B]	B/A (%)	A-B	修了者数 [A]	H25～29年 合格者数 [B]	B/A (%)	A-B	修了者数 [A]	H26～30年 合格者数 [B]	B/A (%)	A-B	修了者数 [A]	H27～R1年 合格者数 [B]	B/A (%)	A-B	修了者数 [A]	H28～R2年 合格者数 [B]	B/A (%)	A-B	修了者数 [A]	H29～R2年 合格者数 [B]	B/A (%)	A-B			
1 北海道	78	49	62.8	29	70	44	62.9	26	70	41	58.6	29	58	36	62.1	22	49	28	57.1	21	45	19	42.2	26	北海道	1	
2 東北	89	43	48.3	46	71	36	50.7	35	50	32	64.0	18	37	25	67.6	12	32	22	68.8	10	26	17	65.4	9	東北	2	
3 筑波	29	9	31.0	20	24	12	50.0	12	21	10	47.6	11	23	5	21.7	18	27	7	25.9	20	27	11	40.7	16	筑波	3	
4 千葉	32	17	53.1	15	42	29	69.0	13	44	25	56.8	19	30	12	40.0	18	36	18	50.0	18	27	13	48.1	14	千葉	4	
5 東京	242	182	75.2	60	224	186	83.0	38	188	155	82.4	33	180	145	80.6	35	182	141	77.5	41	163	124	76.1	39	東京	5	
6 一橋	90	74	82.2	16	86	71	82.6	15	82	63	76.8	19	86	66	76.7	20	78	63	80.8	15	80	71	88.8	9	一橋	6	
7 横浜国立	31	16	51.6	15	31	17	54.8	14	44	20	45.5	24	26	13	50.0	13	18	2	11.1	16	14	4	28.6	10	横浜国立	7	
8 新潟	24	9	37.5	15	16	4	25.0	12	19	6	31.6	13	10	2	20.0	8	3	0	0.0	3	4	1	25.0	3	新潟	8	
9 金沢	20	6	30.0	14	18	5	27.8	13	14	6	42.9	8	17	6	35.3	11	7	3	42.9	4	7	2	28.6	5	金沢	9	
10 信州	18	4	22.2	14	15	7	46.7	8	12	5	41.7	7	12	3	25.0	9	14	7	50.0	7	5	1	20.0	4	信州	10	
11 静岡	14	4	28.6	10	7	1	14.3	6	7	3	42.9	4	4	2	50.0	2	5	2	40.0	3	2	1	50.0	1	静岡	11	
12 名古屋	84	45	53.6	39	67	43	64.2	24	59	37	62.7	22	72	45	62.5	27	47	26	55.3	21	46	30	65.2	16	名古屋	12	
13 京都	164	136	82.9	28	160	130	81.3	30	153	128	83.7	25	148	114	77.0	34	139	116	83.5	23	133	112	84.2	21	京都	13	
14 大阪	95	65	68.4	30	63	48	76.2	15	76	53	69.7	23	95	62	65.3	33	65	46	70.8	19	79	59	74.7	20	大阪	14	
15 神戸	86	56	65.1	30	68	55	80.9	13	65	50	76.9	15	76	57	75.0	19	70	51	72.9	19	79	51	64.6	28	神戸	15	
16 島根	10	0	0.0	10	6	2	33.3	4	4	3	75.0	1	7	2	28.6	5	2	1	50.0	1	3	0	0.0	3	島根	16	
17 岡山	43	18	41.9	25	39	16	41.0	23	35	9	25.7	26	22	13	59.1	9	19	13	68.4	6	12	6	50.0	6	岡山	17	
18 広島	36	15	41.7	21	51	18	35.3	33	41	27	55.6	12	19	13	68.4	6	19	10	52.6	9	12	8	66.7	4	広島	18	
19 香川	13	2	15.4	11	10	4	40.0	6	9	3	33.3	6	6	1	16.7	5	7	5	71.4	2	2	0	0.0	2	香川	19	
20 九州	94	49	52.1	45	59	38	64.4	21	65	39	60.0	26	46	28	60.9	18	40	22	55.0	18	25	18	72.0	7	九州	20	
21 熊本	16	7	43.8	9	21	10	47.6	7	10	2	22.2	7	3	1	33.3	2	11	4	36.4	7	4	3	75.0	1	熊本	21	
22 鹿児島	13	3	23.1	10	8	2	25.0	6	8	3	37.5	5	5	2	40.0	3	5	1	20.0	4	4	2	50.0	2	鹿児島	22	
23 琉球	13	3	23.1	10	12	7	58.3	5	10	3	30.0	7	17	7	41.2	10	9	6	66.7	3	6	2	33.3	4	琉球	23	
24 東京都立(旧首都大)	59	40	67.8	19	50	39	78.0	11	55	30	54.5	25	46	26	56.5	20	60	35	58.3	25	32	15	46.9	17	東京都立(旧首都大)	24	
25 大阪市立	51	29	56.9	22	54	26	48.1	28	42	20	47.6	22	30	19	63.3	11	27	12	44.4	15	16	6	37.5	10	大阪市立	25	
26 北海学園	15	2	13.3	13	12	1	8.3	11	17	4	23.5	13	9	2	22.2	7	8	2	25.0	6	2	1	50.0	1	北海学園	26	
27 東北学院	16	4	25.0	12	15	3	20.0	12	6	3	50.0	3	2	1	50.0	1	3	0	0.0	3	-	-	-	-	-	東北学院	27
28 白鷗	13	3	23.1	10	8	0	0.0	8	6	2	33.3	4	3	3	100.0	0	3	1	33.3	2	2	0	0.0	2	白鷗	28	
29 大宮	41	4	9.8	37	24	6	25.0	18	15	2	13.3	13	13	3	23.1	10	2	1	50.0	1	-	-	-	-	-	大宮	29
30 獨協	29	5	17.2	24	12	4	33.3	8	11	3	27.3	8	6	1	16.7	5	7	4	57.1	3	5	0	0.0	5	獨協	30	
31 駿河台	36	4	11.1	32	21	3	14.3	18	20	0	0.0	20	6	1	16.7	5	4	0	0.0	4	-	-	-	-	-	駿河台	31
32 青山学院	22	8	36.4	14	15	5	33.3	10	13	5	38.5	8	12	5	41.7	7	12	3	25.0	9	11	3	27.3	8	青山学院	32	
33 学習院	37	11	29.7	26	32	15	46.9	17	44	20	45.5	24	34	11	32.4	23	20	9	45.0	11	17	6	35.3	11	学習院	33	
34 慶應義塾	219	177	80.8	42	232	171	73.7	61	216	173	80.1	43	196	156	79.6	40	208	159	76.4	49	175	142	81.1	33	慶應義塾	34	
35 國學院	21	2	9.5	19	18	2	11.1	16	13	5	38.5	8	9	2	22.2	7	9	1	11.1	8	7	3	42.9	4	國學院	35	
36 駒澤	20	5	25.0	15	16	2	12.5	14	16	2	12.5	14	10	2	20.0	8	6	1	16.7	5	5	3	60.0	2	駒澤	36	
37 上智	91	34	37.4	57	94	50	53.2	44	71	34	47.9	37	60	21	35.0	39	50	17	34.0	33	39	6	15.4	33	上智	37	
38 成蹊	50	12	24.0	38	37	8	21.6	29	35	13	37.1	22	21	5	23.8	16	21	8	38.1	13	17	2	11.8	15	成蹊	38	
39 専修	45	11	24.4	34	47	8	17.0	39	39	12	30.8	27	20	4	20.0	16	19	5	26.3	14	12	2	16.7	10	専修	39	
40 創価	36	17	47.2	19	32	16	50.0	16	30	21	70.0	9	30	16	53.3	21	17	12	70.6	5	21	10	47.6	11	創価	40	
41 大東文化	27	1	3.7	26	18	2	11.1	16	28	4	14.3	24	21	1	4.8	20	9	3	33.3	6	8	0	0.0	8	大東文化	41	
42 中央	283	203	71.7	80	250	178	71.2	72	252	189	75.0	63	193	145	75.1	48	222	141	63.5	81	206	110	53.4	96	中央	42	
43 東海	19	2	10.5	17	15	0	0.0	15	6	1	16.7	5	9	1	11.1	8	3	0	0.0	3	2	1	50.0	1	東海	43	
44 東洋	21	2	9.5	19	13	1	7.7	12	8	1	12.5	7	8	1	12.5	7	6	0	0.0	6	5	2	40.0	3	東洋	44	
45 日本	93	17	18.3	76	58	11	19.0	47	43	12	27.9	31	38	9	23.7	29	21	4	19.0	17	21	8	38.1	13	日本	45	
46 法政	60	26	43.3	34	59	18	30.5	41	61	27	44.3	34	29	10	34.5	19	19	10	52.6	9	16	8	50.0	8	法政	46	
47 明治	197	82	41.6	115	163	73	44.8	90	123	56	45.5	67	92	38	41.3	54	69	24	34.8	45	66	22	33.3	44	明治	47	
48 明治学院	46	11	23.9	35	29	3	10.3	26	23	4	17.4	19	20	2	10.0	18	4	0	0.0	4	3	0	0.0	3	明治学院	48	
49 立教	56	16	28.6	40	67	20	29.9	47	45	14	31.1	31	32	14	43.8	18	31	6	19.4	25	17	3	17.6	14	立教	49	
50 早稲田	266	168	63.2	98	284	198	69.7	86	248	190	76.6	58	222	160	72.1	62	181	123	68.0	58	141	100	70.9	41	早稲田	50	
51 神奈川	16	4	25.0	12	8	3	37.5	5	6	1	16.7	5	2	2	100.0	0	4	1	25.0	3	1	0	0.0	1	神奈川	51	
52 関東学院	7	2	28.6	5	4	3	75.0	1	8	2	25.0	6	11	2	18.2	9	5	0	0.0	5	3	0	0.0	3	関東学院	52	
53 桐蔭横浜	31	8	25.8	23	32	5	15.6	27	33	5	15.2	28	17	3	17.6	14	15	4	26.7	11	10	3	30.0	7	桐蔭横浜	53	
54 山梨学院	24	8	33.3	16	17	10	58.8	7	15	5	33.3	10	8	2	25.0	6	9	4	44.4	5	12	2	16.7	10	山梨学院	54	
55 愛知	19	14	73.7	5	14	12	85.7	2	13	8	61.5	5	5	2	40.0	3	4	3	75.0	1	6	5	83.3	1	愛知	55	
56 愛知学院	11	0	0.0	11	9	3	33.3	6	6	0	0.0	6	7	5	71.4	2	3	1	33.3	2	1	0	0.0	1	愛知学院	56	
57 中京	19	5	26.3	14	11	1	9.1	10	6	2	33.3	4	5	2	40.0	3	7	1	14.3	6	5	2	40.0	3	中京	57	
58 南山	28	15	53.6	13	21	7	33.3	14	19	4	21.1	15	32	10	31.3	22	7	2	28.6	5	7	3	42.9	4	南山	58	
59 名城	33	10	30.3	23	26	7	26.9	19																			

各年度修了者の令和2年までの司法試験合格状況

大学名	平成29年度修了者(H30~R4年受験可)				平成30年度修了者(R1~R5年受験可)				令和元年度修了者(R2~R6年受験可)					
	修了者数 [A]	H30~R2年 合格者数 [B]	B/A (%)	A-B	修了者数 [A]	R1~R2年 合格者数 [B]	B/A (%)	A-B	修了者数 [A]	R2年 合格者数 [B]	B/A (%)	A-B	R2年 受験者数	合格率 (対受験者)
1 北海道	39	17	43.6	22	39	18	46.2	21	28	10	35.7	18	24	41.7
2 東北	19	10	52.6	9	25	18	72.0	7	22	14	63.6	8	21	66.7
3 筑波	27	11	40.7	16	21	12	57.1	9	20	6	30.0	14	16	37.5
4 千葉	15	3	20.0	12	16	7	43.8	9	12	1	8.3	11	11	9.1
5 東京	168	119	70.8	49	142	107	75.4	35	139	98	70.5	41	127	77.2
6 一橋	76	66	86.8	10	78	63	80.8	15	89	65	73.0	24	87	74.7
7 横浜国立	17	2	11.8	15	8	3	37.5	5	10	1	10.0	9	8	12.5
8 新潟	-	-	-	-	-	-	-	-	-	-	-	-	-	-
9 金沢	6	1	16.7	5	5	3	60.0	2	5	2	40.0	3	5	40.0
10 信州	-	-	-	-	-	-	-	-	-	-	-	-	-	-
11 静岡	2	0	0.0	2	2	0	0.0	2	-	-	-	-	-	-
12 名古屋	25	17	68.0	8	17	10	58.8	7	28	13	46.4	15	27	48.1
13 京都	129	116	89.9	13	133	112	84.2	21	136	85	62.5	51	123	69.1
14 大阪	54	38	70.4	16	40	23	57.5	17	45	23	51.1	22	44	52.3
15 神戸	62	45	72.6	17	67	47	70.1	20	66	32	48.5	34	62	51.6
16 島根	-	-	-	-	1	0	0.0	1	-	-	-	-	-	-
17 岡山	17	7	41.2	10	16	5	31.3	11	8	4	50.0	4	8	50.0
18 広島	16	7	43.8	9	10	6	60.0	4	12	1	8.3	11	11	9.1
19 香川	-	-	-	-	-	-	-	-	-	-	-	-	-	-
20 九州	31	24	77.4	7	23	14	60.9	9	26	16	61.5	10	23	69.6
21 熊本	9	0	0.0	9	4	0	0.0	4	-	-	-	-	-	-
22 鹿児島	-	-	-	-	-	-	-	-	-	-	-	-	-	-
23 琉球	6	3	50.0	3	15	5	33.3	10	12	1	8.3	11	10	10.0
24 東京都立(旧都立)	40	18	45.0	22	33	14	42.4	19	26	7	26.9	19	25	28.0
25 大阪市立	16	4	25.0	12	14	4	28.6	10	14	6	42.9	8	14	42.9
26 北海学園	4	0	0.0	4	1	0	0.0	1	1	0	0.0	1	1	0.0
27 東北学院	-	-	-	-	-	-	-	-	-	-	-	-	-	-
28 白鷗	-	-	-	-	-	-	-	-	-	-	-	-	-	-
29 大宮	-	-	-	-	-	-	-	-	-	-	-	-	-	-
30 獨協	-	-	-	-	-	-	-	-	-	-	-	-	-	-
31 駿河台	-	-	-	-	-	-	-	-	-	-	-	-	-	-
32 青山学院	7	3	42.9	4	10	1	10.0	9	7	0	0.0	7	6	0.0
33 学習院	11	3	27.3	8	17	3	17.6	14	8	1	12.5	7	6	16.7
34 慶應義塾	159	111	69.8	48	158	125	79.1	33	131	81	61.8	50	125	64.8
35 國學院	3	0	0.0	3	-	-	-	-	-	-	-	-	-	-
36 駒澤	11	1	9.1	10	3	0	0.0	3	9	0	0.0	9	9	0.0
37 上智	31	7	22.6	24	16	5	31.3	11	15	2	13.3	13	16	12.5
38 成蹊	7	4	57.1	3	4	1	25.0	3	2	0	0.0	2	2	0.0
39 専修	8	2	25.0	6	18	8	44.4	10	14	2	14.3	12	8	25.0
40 創価	19	10	52.6	9	28	14	50.0	14	14	9	64.3	5	13	69.2
41 大東文化	6	0	0.0	6	5	0	0.0	5	5	0	0.0	5	2	0.0
42 中央	161	91	56.5	70	126	60	47.6	66	84	35	41.7	49	81	43.2
43 東海	-	-	-	-	-	-	-	-	-	-	-	-	-	-
44 東洋	4	0	0.0	4	-	-	-	-	-	-	-	-	-	-
45 日本	27	10	37.0	17	36	11	30.6	25	31	10	32.3	21	29	34.5
46 法政	18	8	44.4	10	24	3	12.5	21	16	3	18.8	13	14	21.4
47 明治	48	19	39.6	29	32	10	31.3	22	35	10	28.6	25	32	31.3
48 明治学院	-	-	-	-	-	-	-	-	-	-	-	-	-	-
49 立教	17	4	23.5	13	5	2	40.0	3	13	2	15.4	11	11	18.2
50 早稲田	113	72	63.7	41	101	60	59.4	41	103	45	43.7	58	95	47.4
51 神奈川	4	0	0.0	4	4	0	0.0	4	-	-	-	-	-	-
52 関東学院	4	0	0.0	4	2	0	0.0	2	-	-	-	-	-	-
53 桐蔭横浜	4	0	0.0	4	8	1	12.5	7	5	0	0.0	5	10	0.0
54 山梨学院	5	0	0.0	5	-	-	-	-	-	-	-	-	-	-
55 愛知	3	2	66.7	1	3	2	66.7	1	5	4	80.0	1	5	80.0
56 愛知学院	-	-	-	-	-	-	-	-	-	-	-	-	-	-
57 中京	2	1	50.0	1	3	0	0.0	3	-	-	-	-	-	-
58 南山	7	5	71.4	2	4	0	0.0	4	2	0	0.0	2	2	0.0
59 名城	11	3	27.3	8	4	0	0.0	4	5	0	0.0	5	2	0.0
60 京都産業	1	0	0.0	1	2	0	0.0	2	-	-	-	-	-	-
61 同志社	48	17	35.4	31	53	16	30.2	37	37	7	18.9	30	32	21.9
62 立命館	30	11	36.7	19	19	11	57.9	8	20	1	5.0	19	16	6.3
63 龍谷	-	-	-	-	-	-	-	-	-	-	-	-	-	-
64 大阪学院	-	-	-	-	-	-	-	-	-	-	-	-	-	-
65 関西	22	4	18.2	18	13	8	61.5	5	15	3	20.0	12	14	21.4
66 近畿	5	1	20.0	4	3	1	33.3	2	3	1	33.3	2	3	33.3
67 関西学院	16	7	43.8	9	19	8	42.1	11	10	4	40.0	6	8	50.0
68 甲南	11	3	27.3	8	13	3	23.1	10	7	2	28.6	5	6	33.3
69 神戸学院	-	-	-	-	-	-	-	-	-	-	-	-	-	-
70 姫路獨協	-	-	-	-	-	-	-	-	-	-	-	-	-	-
71 広島修道	-	-	-	-	-	-	-	-	-	-	-	-	-	-
72 久留米	1	0	0.0	1	-	-	-	-	-	-	-	-	-	-
73 西南学院	14	6	42.9	8	9	1	11.1	8	5	1	20.0	4	4	25.0
74 福岡	6	1	16.7	5	4	2	50.0	2	7	1	14.3	6	6	16.7
計	1,622	914	56.4	708	1,456	827	56.8	629	1,307	609	46.6	698	1,204	50.6

※「修了者数」は文部科学省から提供された資料(令和3年6月現在)による。
 ※ については、令和元年度修了者(R2~6年受験可)合格率欄中、合格率が50パーセント以上のもの
 ※ については、令和元年度修了者(R2~6年受験可)合格率欄中、合格率が10パーセント以下のもの
 ※ については、各年度合格率欄中、合格率の上位10位のもの

	司法試験結果 H17～R1年度修了者合計			
	修了者(人)	受験者実数(人)	合格者(人)	合格率
一橋大法科大学院	1,291	1,266	1,050	82.94%
京都大法科大学院	2,390	2,325	1,890	81.29%
東京大法科大学院	3,210	3,071	2,475	80.59%
慶應義塾大法科大学院	3,036	2,949	2,321	78.70%
神戸大法科大学院	1,149	1,130	822	72.74%
中央大法科大学院	3,331	3,254	2,270	69.76%
大阪大法科大学院	1,121	1,079	728	67.47%
愛知大法科大学院	212	210	139	66.19%
早稲田大法科大学院	2,921	2,805	1,850	65.95%
北海道大法科大学院	997	933	593	63.56%
千葉大法科大学院	516	499	316	63.33%
名古屋大法科大学院	860	812	512	63.05%
東北大法科大学院	880	849	524	61.72%
東京都立大法科大学院	735	709	434	61.21%
九州大法科大学院	913	875	500	57.14%
大阪市立大法科大学院	619	595	317	53.28%
明治大法科大学院	1,860	1,770	888	50.17%
創価大法科大学院	459	446	220	49.33%
同志社大法科大学院	1,261	1,186	559	47.13%
広島大法科大学院	426	412	194	47.09%
上智大法科大学院	993	933	435	46.62%
岡山大法科大学院	390	370	169	45.68%
学習院大法科大学院	493	471	212	45.01%
立命館大法科大学院	1,282	1,213	535	44.11%
関西学院大法科大学院	915	864	372	43.06%
福岡大法科大学院	176	172	74	43.02%
横浜国立大法科大学院	447	429	184	42.89%
山梨学院大法科大学院	242	226	96	42.48%
南山大法科大学院	341	329	137	41.64%
金沢大法科大学院	255	243	101	41.56%
法政大法科大学院	807	773	311	40.23%
立教大法科大学院	612	576	221	38.37%
琉球大法科大学院	206	190	71	37.37%
筑波大法科大学院	358	323	120	37.15%
中京大法科大学院	165	149	55	36.91%
関西大法科大学院	935	886	327	36.91%
成蹊大法科大学院	464	422	155	36.73%
専修大法科大学院	529	500	175	35.00%
甲南大法科大学院	445	408	140	34.31%
熊本大法科大学院	189	179	61	34.08%
新潟大法科大学院	292	271	90	33.21%
広島修道大法科大学院	217	191	62	32.46%
名城大法科大学院	294	253	79	31.23%
近畿大法科大学院	217	201	62	30.85%
静岡大法科大学院	140	132	40	30.30%
白鷗大法科大学院	139	122	36	29.51%
神奈川大法科大学院	213	200	58	29.00%
西南学院大法科大学院	294	268	77	28.73%
北海学園大法科大学院	152	136	39	28.68%
日本大法科大学院	869	802	228	28.43%
信州大法科大学院	196	168	47	27.98%
青山学院大法科大学院	337	317	87	27.44%
島根大法科大学院	128	115	31	26.96%
関東学院大法科大学院	193	174	46	26.44%
香川大法科大学院	168	149	39	26.17%
東洋大法科大学院	286	267	67	25.09%
明治学院大法科大学院	403	371	93	25.07%
東北学院大法科大学院	150	137	33	24.09%
駒澤大法科大学院	272	253	60	23.72%
神戸学院大法科大学院	141	113	25	22.12%
獨協大法科大学院	282	267	57	21.35%
桐蔭横浜大法科大学院	414	361	75	20.78%
龍谷大法科大学院	291	263	54	20.53%
大宮法科大学院大学	452	390	79	20.26%
國學院大法科大学院	271	248	50	20.16%
鹿児島大法科大学院	144	135	26	19.26%
久留米大法科大学院	186	158	30	18.99%
愛知学院大法科大学院	134	121	21	17.36%
京都産業大法科大学院	264	229	39	17.03%
駿河台大法科大学院	381	351	57	16.24%
東海大法科大学院	225	192	30	15.63%
大東文化大法科大学院	316	269	39	14.50%
大阪学院大法科大学院	230	181	26	14.36%
姫路獨協大法科大学院	95	80	3	3.75%
総計	47,217	44,716	24,438	54.65%

※受験者実数とは、(新)司法試験を1回以上受けた者の数。

※合格率は、受験者数に対する司法試験の合格者数の割合である。

令和2年司法試験における予備試験合格者の受験状況等

	受 験 者	合 格 者
平成27年予備試験合格者	9	4
平成28年予備試験合格者	8	4
平成29年予備試験合格者	16	9
平成30年予備試験合格者	26	14
令和元年予備試験合格者	364	347
合 計	423	378

最終学歴／法科大学院名	最終合格者数
法科大学院(2年)	102
東京大法科大学院	50
慶應義塾大法科大学院	16
京大法科大学院	13
一橋大法科大学院	7
神戸大法科大学院	4
早稲田大法科大学院	4
北海道大法科大学院	3
大阪大法科大学院	1
岡山大法科大学院	1
学習院大法科大学院	1
名古屋大法科大学院	1
立命館大法科大学院	1
法科大学院(3年)	10
東京大法科大学院	2
京大法科大学院	1
慶應義塾大法科大学院	1
甲南大法科大学院	1
上智大法科大学院	1
日本大法科大学院	1
一橋大法科大学院	1
北海道大法科大学院	1
早稲田大法科大学院	1
法科大学院修了	35
中央大法科大学院	5
東京大法科大学院	4
同志社大法科大学院	3
明治大法科大学院	3
成蹊大法科大学院	2
日本大法科大学院	2
龍谷大法科大学院	2
学習院大法科大学院	1
関西学院大法科大学院	1
京大法科大学院	1
近畿大法科大学院	1
慶應義塾大法科大学院	1
駒澤大法科大学院	1
東大法科大学院	1
名古屋大法科大学院	1
法政大法科大学院	1
北海学園大法科大学院	1
北海道大法科大学院	1
名城大法科大学院	1
立命館大法科大学院	1
早稲田大法科大学院	1
法科大学院中退	3
京大法科大学院	1
慶應義塾大法科大学院	1
神戸大法科大学院	1
法科大学院以外在学	2
法科大学院以外修了	9
法科大学院以外中退	1
大学(2年)	4
大学(3年)	47
大学(4年)	95
大学卒業	65
大学中退	5
総計	378

※受験願書に基づく情報

令和2年司法試験最終学歴（出願時）別合格者一覧（予備合格者）
※ 最終学歴は、司法試験出願時（令和元年12月）現在

最終学歴／法科大学院等名 (注1)	既 修			未 修			その他	最終合格者 計
	法学部	非法学部	合計	法学部	非法学部	合計		
法科大学院(2年)(注2)	97	5	102	0	0	0		102
東京大法科大学院	47	3	50			0		50
慶應義塾法科大学院	15	1	16			0		16
京大法科大学院	13		13			0		13
一橋大法科大学院	7		7			0		7
神戸大法科大学院	4		4			0		4
早稲田大法科大学院	3	1	4			0		4
北海道大法科大学院	3		3			0		3
大阪大法科大学院	1		1			0		1
岡山大法科大学院	1		1			0		1
学習院大法科大学院	1		1			0		1
名古屋大法科大学院	1		1			0		1
立命館大法科大学院	1		1			0		1
法科大学院(3年)	7	1	8	1	1	2		10
東京大法科大学院	2		2			0		2
京大法科大学院			0		1	1		1
慶應義塾法科大学院	1		1			0		1
甲南大法科大学院	1		1			0		1
上智大法科大学院		1	1			0		1
日本大法科大学院	1		1			0		1
一橋大法科大学院	1		1			0		1
北海道大法科大学院			0	1		1		1
早稲田大法科大学院	1		1			0		1
法科大学院修了	19	5	24	7	4	11		35
中央大法科大学院	3	1	4	1		1		5
東京大法科大学院	2		2	2		2		4
同志社大法科大学院	2		2	1		1		3
明治大法科大学院	3		3			0		3
成蹊大法科大学院		1	1	1		1		2
日本大法科大学院	2		2			0		2
龍谷大法科大学院			0		2	2		2
学習院大法科大学院		1	1			0		1
関西学院大法科大学院	1		1			0		1
京大法科大学院	1		1			0		1
近畿大法科大学院			0	1		1		1
慶應義塾法科大学院			0		1	1		1
駒澤大法科大学院	1		1			0		1
東北大法科大学院		1	1			0		1
名古屋大法科大学院	1		1			0		1
法政大法科大学院		1	1			0		1
北海学園大法科大学院	1		1			0		1
北海道大法科大学院	1		1			0		1
名城大法科大学院			0	1		1		1
立命館大法科大学院	1		1			0		1
早稲田大法科大学院			0		1	1		1
法科大学院中退	2	1	3	0	0	0		3
京大法科大学院	1		1			0		1
慶應義塾法科大学院		1	1			0		1
神戸大法科大学院	1		1			0		1

最終学歴／法科大学院等名 (注1)	既 修			未 修			その他	最終合格者 計
	法学部	非法学部	合計	法学部	非法学部	合計		
法科大学院以外在学							2	2
東京大学大学院							2	2
法科大学院以外修了							9	9
早稲田大学大学院							2	2
オックスフォード大学							1	1
京都大学大学院							1	1
東京大学大学院							1	1
東北大学大学院							1	1
BPP大学院							1	1
北海道大学大学院							1	1
横浜国立大学大学院							1	1
法科大学院以外中退							1	1
北海道大学大学院							1	1
大学(2年)(注2)							4	4
早稲田大学							2	2
慶應義塾大学							1	1
立教大学							1	1
大学(3年)(注2)							47	47
東京大学							14	14
慶應義塾大学							12	12
中央大学							7	7
早稲田大学							5	5
一橋大学							3	3
大阪大学							1	1
京都大学							1	1
神戸大学							1	1
千葉大学							1	1
東北大学							1	1
明治大学							1	1
大学(4年)							95	95
東京大学							34	34
中央大学							14	14
慶應義塾大学							12	12
早稲田大学							9	9
京都大学							6	6
一橋大学							4	4
大阪市立大学							3	3
大阪大学							3	3
広島大学							2	2
明治大学							2	2
立教大学							2	2
神戸大学							1	1
上智大学							1	1
東北大学							1	1
法政大学							1	1
大学卒業							65	65
東京大学							15	15
慶應義塾大学							10	10
一橋大学							6	6
早稲田大学							4	4
中央大学							3	3
同志社大学							3	3
大阪大学							2	2
九州大学							2	2
千葉大学							2	2
立教大学							2	2
青山学院大学							1	1
アリゾナ大学							1	1
大阪市立大学							1	1
学習院大学							1	1
神奈川大学							1	1
九州国際大学							1	1
京都大学							1	1
京都府立医科大学							1	1
神戸大学							1	1
島根大学							1	1
中京大学							1	1
東京都立大学							1	1
東北大学							1	1
名古屋大学							1	1
法政大学							1	1
明治大学							1	1
大学中退							5	5
岡山大学							1	1
近畿大学							1	1
慶應義塾大学							1	1
信州大学							1	1
東京大学							1	1
総 計	125	12	137	8	5	13	228	378

(注1) 司法試験受験願書(令和元年12月現在)に基づく情報。

(注2) 司法試験受験時には、学年が1年加わっている可能性がある。

予備試験合格資格に基づく合格者(令和2年司法試験)

①平均年齢 28.44

②司法試験受験回数

司法試験受験回数	人数	内訳 (予備試験合格年)				
		H27	H28	H29	H30	R1
1回	347					347
2回	14				14	
3回	9			9		
4回	5	1	4			
5回	3	3				

令和2年司法試験予備試験口述試験（最終）の結果について

1 概況

合格者数 442人（昨年 476人 34人減少）

2 合格者数の推移

	短答 受験者数	短答 合格者数	論文 受験者数	論文 合格者数	口述 受験者数	最終 合格者数	対短答 受験者 合格率
平成23年	6,477	1,339	1,301	123	122	116	1.79%
平成24年	7,183	1,711	1,643	233	233	219	3.05%
平成25年	9,224	2,017	1,932	381	379	351	3.81%
平成26年	10,347	2,018	1,913	392	391	356	3.44%
平成27年	10,334	2,294	2,209	428	427	394	3.81%
平成28年	10,442	2,426	2,327	429	429	405	3.88%
平成29年	10,743	2,299	2,200	469	469	444	4.13%
平成30年	11,136	2,661	2,551	459	456	433	3.89%
令和元年	11,780	2,696	2,580	494	494	476	4.04%
令和2年	10,608	2,529	2,439	464	462	442	4.17%

3 合格者の状況

○合格者の年齢（本年1月31日現在）

- ・最低年齢 18歳
- ・最高年齢 59歳
- ・平均年齢 25.89歳

※ 受験願書に基づく情報

○合格者の性別構成

- ・男性 367人（83.03%）
- ・女性 75人（16.97%）

※ 受験願書に基づく情報

令和2年司法試験予備試験口述試験（最終）の結果

令和3年2月5日の司法試験委員会において、令和2年司法試験予備試験口述試験について、総得点119点以上の442人を（最終）合格とするとの決定がされた（令和3年2月8日午後4時発表）。

1 出願者等

出願者 15,318人

短答式試験（合格点156点以上）

受験予定者 14,560人

受験者 10,608人

合格者 2,529人

論文式試験（合格点230点以上）

受験予定者 2,529人

受験者 2,439人

合格者 464人

2 口述試験の結果

受験予定者 464人

受験者 462人

合格点 119点以上

最終合格者 442人

（参考）

合格者の年齢（本年1月31日現在）

最低年齢 18歳

最高年齢 59歳

平均年齢 25.89歳

※ 受験願書に基づく情報

合格者の性別構成

男性 367人（83.03%）

女性 75人（16.97%）

※ 受験願書に基づく情報

令和2年司法試験予備試験

※ 本データは出願者の自己申告によるものである。

性別	出願者	受験者	短答合格者	論文合格者	最終合格者
男	11,791	8,209	2,173	384	367
女	3,527	2,399	356	80	75
合計	15,318	10,608	2,529	464	442

年齢別	出願者	受験者	短答合格者	論文合格者	最終合格者
19歳以下	124	100	13	3	3
20～24歳	4,513	3,573	824	306	299
25～29歳	1,756	1,200	236	66	62
30～34歳	1,500	962	207	35	33
35～39歳	1,474	908	239	15	14
40～44歳	1,421	899	259	13	10
45～49歳	1,298	810	225	12	9
50～54歳	1,149	769	220	11	9
55～59歳	905	616	150	3	3
60～64歳	586	388	97		
65～69歳	323	211	42		
70～74歳	195	129	14		
75～79歳	43	30	2		
80歳以上	31	13	1		
合計	15,318	10,608	2,529	464	442

令和2年12月31日現在

職種別	出願者	受験者	短答合格者	論文合格者	最終合格者
公務員	1,431	925	255	25	22
教職員	155	97	17	3	2
会社員	3,274	2,064	423	25	24
法律事務所事務員	322	234	53	3	2
塾教師	167	110	36	2	2
自営業	752	449	117	13	12
法科大学院生	1,502	1,064	241	100	95
法科大学院以外大学院生	50	34	9		
大学生	3,997	3,141	707	247	243
無職	3,084	2,116	574	36	32
その他	584	374	97	10	8
総計	15,318	10,608	2,529	464	442

出願時現在

最終学歴別	出願者	受験者	短答合格者	論文合格者	最終合格者
大学卒業	5,547	3,668	889	64	57
大学在学中	4,102	3,209	708	246	242
大学中退	345	207	42	4	2
法科大学院修了	1,813	1,201	389	24	21
法科大学院在学中	1,543	1,089	250	102	97
法科大学院中退	336	213	31	4	4
法科大学院以外の大学院修了	900	582	132	12	12
法科大学院以外の大学院在学中	52	36	9		
法科大学院以外の大学院中退	94	55	19		
短期大学卒業	65	33	2		
短期大学在学中	4	1			
短期大学中退	7	4			
高校卒業	282	153	30	5	4
高校在学中	32	28	7	1	1
高校中退	43	29	7		
その他	153	100	14	2	2
合計	15,318	10,608	2,529	464	442

出願時現在

<参考>

過去の司法試験の受験経験	出願者	受験者	短答合格者	論文合格者	最終合格者
受験したことがない	10,269	7,257	1,507	419	405
旧試験のみ受験したことがある	3,175	2,104	612	19	14
新試験のみ受験したことがある	667	435	114	10	9
両方とも受験したことがある	1,207	812	296	16	14
合計	15,318	10,608	2,529	464	442

司法試験予備試験合格者等に関するデータ一覧

○予備試験データ

	平成23年	平成24年	平成25年	平成26年	平成27年	平成28年	平成29年	平成30年	令和元年	令和2年
受験者数	6,477	7,183	9,224	10,347	10,334	10,442	10,743	11,136	11,780	10,608
(大学在学中)※1	951	1,223	1,708	1,918	1,917	1,998	2,119	2,214	2,477	3,209
(法科大学院在学中)※1・2	170	508	1,426	1,791	1,657	1,579	1,396	1,286	1,234	1,089
(うち法科大学院3年生)※1	89	347	1,156	1,431	1,354	1,305	1,132	1,051	994	66
合格者数	116	219	351	356	394	405	444	433	476	442
(大学在学中)※	29	44	53	55	74	93	118	97	152	242
(法科大学院在学中)※1・2	6	60	161	164	134	150	108	150	114	97
(うち法科大学院3年生)※1	5	54	157	159	133	146	104	147	113	4
合格率	1.79%	3.05%	3.81%	3.44%	3.81%	3.88%	4.13%	3.89%	4.04%	4.17%
(大学在学中)※1	3.05%	3.60%	3.10%	2.87%	3.86%	4.65%	5.57%	4.38%	6.14%	7.54%
(法科大学院在学中)※1・2	3.53%	11.81%	11.29%	9.16%	8.09%	9.50%	7.74%	11.66%	9.24%	8.91%
(うち法科大学院3年生)※1	5.62%	15.56%	13.58%	11.11%	9.82%	11.19%	9.19%	13.99%	11.37%	6.06%

※1 「大学在学中」、「法科大学院在学中」、「法科大学院3年生」は出願時の自己申告に基づく最終学歴から推測される予備試験受験時の属性をいう。
 ※2 出願時大学4年生の者が受験時において法科大学院に進学している可能性があるため、実際には更に多い可能性がある。

○司法試験データ

受験資格/属性		平成24年	平成25年	平成26年	平成27年	平成28年	平成29年	平成30年	令和元年	令和2年
法科大学院修了の資格に基づく者	受験者数	8,302	7,486	7,771	7,715	6,517	5,567	4,805	4,081	3,280
	合格者数	2,044	1,929	1,647	1,664	1,348	1,253	1,189	1,187	1,072
	合格率	24.62%	25.77%	21.19%	21.57%	20.68%	22.51%	24.75%	29.09%	32.68%
予備試験合格の資格に基づく者	受験者数	85	167	244	301	382	400	433	385	423
	合格者数	58	120	163	186	235	290	336	315	378
	合格率	68.24%	71.86%	66.80%	61.79%	61.52%	72.50%	77.60%	81.82%	89.36%
(うち大学在学中)※1	受験者数	10	5	4	12	21	30	29	27	150
	合格者数	9	5	4	12	20	29	28	26	146
	合格率	90.00%	100%	100%	100%	95.24%	96.67%	96.55%	96.30%	97.33%
(うち法科大学院在学中)※1・2	受験者数	7	31	68	73	85	89	104	92	115
	合格者数	6	29	64	66	76	85	97	90	112
	合格率	85.71%	93.55%	94.12%	90.41%	89.41%	95.51%	93.27%	97.83%	97.39%

※1 「大学在学中」、「法科大学院在学中」は出願時の自己申告に基づく最終学歴から推測される司法試験受験時の属性をいう。
 ※2 出願時大学4年生の者が受験時において法科大学院に進学している可能性があるため、実際には更に多い可能性がある。

○司法試験(予備試験合格資格)年齢分布

年齢別	平成24年		平成25年		平成26年		平成27年		平成28年		平成29年		平成30年		令和元年		令和2年	
	受験者	最終合格者	受験者	最終合格者	受験者	最終合格者	受験者	最終合格者	受験者	最終合格者	受験者	最終合格者	受験者	最終合格者	受験者	最終合格者	受験者	最終合格者
19歳以下	0	0	0	0	0	0	0	0	0	0	0	0	1	1	0	0	0	0
20～24歳	31	30	66	64	100	96	103	93	138	130	161	155	201	192	158	155	223	217
25～29歳	4	4	10	8	22	20	35	29	55	40	59	49	59	50	52	47	60	57
30～34歳	16	11	25	20	24	13	35	18	39	17	29	19	38	26	40	31	36	29
35～39歳	14	4	31	18	38	19	38	15	46	21	48	27	35	20	41	29	30	23
40～44歳	11	5	15	6	23	9	37	14	38	9	33	14	37	16	28	16	27	21
45～49歳	4	2	11	4	17	3	24	7	31	7	32	13	23	10	32	22	18	11
50～54歳	2	1	3	0	12	3	16	5	21	8	19	5	21	9	20	9	16	9
55～59歳	2	0	3	0	3	0	3	2	5	1	10	5	8	6	9	4	9	8
60～64歳	1	1	2	0	3	0	6	1	6	1	7	2	8	5	3	2	3	2
65～69歳	0	0	1	0	2	0	4	2	2	1	1	0	2	1	2	0	1	1
70歳以上	0	0	0	0	0	0	0	0	1	0	1	1	0	0	0	0	0	0
合計	85	58	167	120	244	163	301	186	382	235	400	290	433	336	385	315	423	378

○法科大学院中退者

年次別	予備試験合格を理由とした中退										司法試験合格(予備試験合格資格)を理由とした中退									
	平成23年度	平成24年度	平成25年度	平成26年度	平成27年度	平成28年度	平成29年度	平成30年度	令和元年度	令和2年度	平成24年度	平成25年度	平成26年度	平成27年度	平成28年度	平成29年度	平成30年度	令和元年度	令和2年度	
1年次	1	0	0	1	0	0	0	0	0	0	0	0	1	0	1	0	1	0	0	
2年次	1	9	8	12	21	18	19	15	21	9	12	19	15	20	37	34	36	36	36	
3年次	1	0	1	0	0	2	2	4	1	5	15	37	34	43	37	36	36	36	36	
全体	3	9	9	13	21	20	21	19	22	14	27	57	49	64	75	70	72	72	72	

予備試験合格者・司法試験合格者(予備試験合格資格に基づく)に関する職種別人員数の推移

※ 職種は、出願時における自己申告によるもの。

【予備試験合格者に関する職種別人員数の推移】

		全体	法科大学院生・大学生以外										法科大学院生・大学生		
			無職	会社員	公務員	自営業	法律事務所 事務員	塾教師	教職員	法科大学院生 以外大学院生	その他	合計	大学生	法科大学院生	合計
平成 23年	予備試験 受験者	6,477	2,153	1,287	599	335	179	117	73	24	300	5,067	1,218	192	1,410
	予備試験 合格者	116	32	12	13	3	4	2	1	0	1	68	40	8	48
平成 24年	予備試験 受験者	7,183	2,122	1,236	618	337	174	135	71	24	304	5,021	1,636	526	2,162
	予備試験 合格者	219	41	15	18	4	4	0	1	0	6	89	69	61	130
平成 25年	予備試験 受験者	9,224	2,198	1,351	633	346	184	153	72	26	361	5,324	2,444	1,456	3,900
	予備試験 合格者	351	36	14	10	6	5	3	0	0	8	82	107	162	269
平成 26年	予備試験 受験者	10,347	2,298	1,436	700	377	211	145	67	34	395	5,663	2,838	1,846	4,684
	予備試験 合格者	356	34	12	17	5	4	0	0	2	3	77	114	165	279
平成 27年	予備試験 受験者	10,334	2,233	1,593	736	378	189	128	68	25	399	5,749	2,875	1,710	4,585
	予備試験 合格者	394	35	28	14	7	2	2	1	1	11	101	156	137	293
平成 28年	予備試験 受験者	10,442	2,265	1,675	770	392	224	127	80	23	394	5,950	2,881	1,611	4,492
	予備試験 合格者	405	31	21	12	3	0	3	0	2	2	74	178	153	331
平成 29年	予備試験 受験者	10,743	2,353	1,833	792	448	228	135	91	25	426	6,331	3,004	1,408	4,412
	予備試験 合格者	444	66	26	7	3	10	1	3	1	6	123	214	107	321
平成 30年	予備試験 受験者	11,136	2,391	1,980	880	486	241	147	100	33	413	6,671	3,167	1,298	4,465
	予備試験 合格者	433	47	26	20	4	6	4	2	1	5	115	170	148	318
令和 元年	予備試験 受験者	11,780	2,475	2,197	998	544	253	147	101	33	427	7,175	3,340	1,265	4,605
	予備試験 合格者	476	40	33	19	2	4	4	0	2	7	111	250	115	365
令和 2年	予備試験 受験者	10,608	2,116	2,064	925	449	234	110	97	34	374	6,403	3,141	1,064	4,205
	予備試験 合格者	442	32	24	22	12	2	2	2	0	8	104	243	95	338

【司法試験合格者(予備試験合格資格に基づく)に関する職種別人員数の推移】

		全体	法科大学院生・大学生以外										法科大学院生・大学生		
			無職	会社員	公務員	自営業	法律事務所 事務員	塾教師	教職員	法科大学院生 以外大学院生	その他	合計	大学生	法科大学院生	合計
平成24年	司法試験合格者	58	14	5	4	0	0	1	0	0	0	24	26	8	34
平成25年	司法試験合格者	120	16	8	9	3	5	0	0	0	5	46	40	34	74
平成26年	司法試験合格者	163	21	8	5	3	1	0	1	1	4	44	47	72	119
平成27年	司法試験合格者	186	25	12	14	4	1	0	0	0	3	59	51	76	127
平成28年	司法試験合格者	235	37	20	12	2	2	0	2	0	5	80	69	86	155
平成29年	司法試験合格者	290	50	23	17	3	2	4	0	0	6	105	88	97	185
平成30年	司法試験合格者	336	64	25	6	4	9	2	1	1	7	119	112	105	217
令和元年	司法試験合格者	315	54	32	14	7	5	4	4	2	5	127	94	94	188
令和2年	司法試験合格者	378	39	33	23	3	7	3	0	2	7	117	146	115	261

令和2年司法試験予備試験受験状況（法科大学院生）

※本データは出願者の自己申告によるものである。

法科大学院名	出願者	受験者	最終合格者			
			総数	(最終合格者の内訳)		
				法科大学院(1年)	法科大学院(2年)	法科大学院(3年)
愛知学院法科大学院						
愛知法科大学院	10	2				
青山学院法科大学院						
大阪学院法科大学院						
大阪市立法科大学院	11	9				
大阪法科大学院	90	70	3		3	
大宮法科大学院大学						
岡山大法科大学院	24	20	1		1	
香川法科大学院						
学習院法科大学院	10	7				
鹿児島法科大学院						
神奈川法科大学院						
金沢法科大学院	7	4				
関西法科大学院	28	18				
関西学院法科大学院	32	25				
関東学院法科大学院	1	1				
九州法科大学院	58	47	6	1	5	
京都産業法科大学院						
京都法科大学院	100	71	10		10	
近畿法科大学院	1	1				
熊本法科大学院						
久留米法科大学院						
慶應義塾法科大学院	139	111	11		9	2
甲南法科大学院	20	11	1		1	
神戸学院法科大学院						
神戸法科大学院	66	30	4		4	
國學院法科大学院						
駒澤法科大学院	7	6				
静岡法科大学院						
島根法科大学院						
首都大東京法科大学院	35	15	1		1	
上智法科大学院	27	16				
信州法科大学院						
駿河台法科大学院						
成蹊法科大学院						
西南学院法科大学院						
専修法科大学院	18	10				
創価法科大学院	7	6				
大東文化法科大学院						
千葉法科大学院	19	12				
中央法科大学院	113	78	5		5	
中京法科大学院						
筑波法科大学院	32	18	1		1	
桐蔭横浜法科大学院	2					
東海法科大学院	1					
東京法科大学院	170	121	15	3	11	1
同志社法科大学院	48	37	2		2	
東北学院法科大学院						
東北法科大学院	37	27	3		3	
東洋法科大学院						
獨協法科大学院						
名古屋法科大学院	41	33	4		4	
南山法科大学院	4	4				
新潟法科大学院						
日本法科大学院	17	10				
白鷗法科大学院						
一橋法科大学院	83	65	17	1	15	1
姫路獨協法科大学院						
広島修道法科大学院						
広島法科大学院	5	1				
福岡法科大学院	14	10				
法政法科大学院	14	8				
北海学園法科大学院						
北海道法科大学院	22	21	3		3	
明治学院法科大学院						
明治法科大学院	34	20	1		1	
名城法科大学院						
山梨学院法科大学院						
横浜国立法科大学院	5	4				
立教法科大学院						
立命館法科大学院	19	12	2		2	
琉球法科大学院	13	5				
龍谷法科大学院						
早稲田法科大学院	159	123	7		7	
合計	1,543	1,089	97	5	88	4

※ 令和2年司法試験予備試験の出願時（令和2年1月）現在
（令和2年8月～令和3年1月の司法試験予備試験受験時）は年度が1年加わることとなる。）

令和2年司法試験予備試験受験状況（法科大学院・全体）

※本データは出願者の自己申告によるものである。

法科大学院名	出願者	受験者	最終合格者					
			総数	(最終合格者の内訳)				
				法科大学院修了	法科大学院(1年)	法科大学院(2年)	法科大学院(3年)	法科大学院中退
愛知学院法科大学院	5	3						
愛知大法科大学院	18	6	1	1				
青山学院法科大学院	19	13						
大阪学院法科大学院	13	10						
大阪市立大法科大学院	40	25						
大阪大法科大学院	120	88	4	1		3		
大宮法科大学院大学	47	31						
岡山大法科大学院	42	30	1			1		
香川大法科大学院	13	9						
学習院法科大学院	43	30						
鹿児島大法科大学院	12	7						
神奈川大法科大学院	11	10						
金沢大法科大学院	29	22	1	1				
関西大法科大学院	78	54	1	1				
関西学院法科大学院	90	60						
関東学院法科大学院	17	9						
九州大法科大学院	111	78	6		1	5		
京都産業法科大学院	16	13	1	1				
京都大法科大学院	160	111	11	1		10		
近畿大法科大学院	15	11						
熊本大法科大学院	14	9						
久留米大法科大学院	11	8						
慶應義塾法科大学院	201	149	13	1		9	2	1
甲南大法科大学院	51	33	1			1		
神戸学院法科大学院	12	7						
神戸大法科大学院	96	50	6			4		2
國學院法科大学院	18	13	2	2				
駒澤大法科大学院	23	15						
静岡大法科大学院	13	8	1	1				
島根大法科大学院	7	5						
首都大東京法科大学院	59	32	1			1		
上智大法科大学院	80	48	1	1				
信州大法科大学院	12	6						
駿河台大法科大学院	25	17						
成蹊大法科大学院	38	29						
西南学院法科大学院	11	7						
専修大法科大学院	58	44						
創価大法科大学院	32	19	1	1				
大東文化法科大学院	31	23						
千葉大法科大学院	49	33						
中央大法科大学院	212	153	7	2		5		
中京大法科大学院	10	6						
筑波大法科大学院	80	49	1			1		
桐蔭横浜大法科大学院	44	23						
東海大法科大学院	12	7						
東京大法科大学院	224	151	17	1	3	11	1	1
同志社大法科大学院	109	78	3	1		2		
東北学院法科大学院	9	6						
東北大法科大学院	73	49	3			3		
東洋大法科大学院	18	15						
獨協大法科大学院	17	11						
名古屋大法科大学院	69	54	4			4		
南山大法科大学院	23	17						
新潟大法科大学院	19	8						
日本大法科大学院	85	54						
白鷗大法科大学院	13	8						
一橋大法科大学院	99	76	17		1	15	1	
姫路獨協大法科大学院	5	5						
広島修道大法科大学院	9	7						
広島大法科大学院	28	15						
福岡大法科大学院	21	16						
法政大法科大学院	74	52	1	1				
北海学園大法科大学院	13	8						
北海道大法科大学院	58	44	4	1		3		
明治学院法科大学院	28	18						
明治大法科大学院	127	80	1			1		
名城大法科大学院	25	16						
山梨学院法科大学院	10	8						
横浜国立大法科大学院	37	26	1	1				
立教大法科大学院	31	22						
立命館大法科大学院	86	54	2			2		
琉球大法科大学院	24	11						
龍谷大法科大学院	27	13						
早稲田大法科大学院	233	168	9	2		7		
合計	3,692	2,503	122	21	5	88	4	4

※ 令和2年司法試験予備試験の出願時（令和2年1月）現
（令和2年8月～令和3年1月の司法試験予備試験受験時には年度が1年加わることとなる。）

令和2年司法試験予備試験受験状況（大学生）

※本データは出願者の自己申告によるものである。

大学名	出願者	受験者	最終合格者				
			総数	(最終合格者の内訳)			
				大学(1年)	大学(2年)	大学(3年)	大学(4年)
東京大学	440	380	81	6	14	31	30
慶應義塾大学	473	384	43	7	16	11	9
中央大学	662	509	29		5	13	11
早稲田大学	300	247	20		2	10	8
京都大学	185	151	14	1	2	4	7
一橋大学	96	82	11		4	2	5
大阪大学	101	88	10		1	5	4
東北大学	70	58	5			3	2
名古屋大学	64	47	4				4
明治大学	122	102	3		1		2
同志社大学	112	84	3				3
神戸大学	88	72	3		1	2	
九州大学	58	50	3			1	2
関西大学	50	46	3			2	1
北海道大学	90	76	2		1	1	
立命館大学	107	77	1				1
法政大学	68	52	1				1
日本大学	111	84	1				1
大阪市立大学	32	26	1			1	
青山学院大学	36	27	1				1
岡山大学	20	14	1		1		
熊本大学	20	13	1		1		
東京医科歯科大学	1	1	1				1
千葉大学	42	36					
上智大学	43	29					
近畿大学	64	37					
立教大学	35	25					
國學院大學	16	14					
学習院大学	25	18					
放送大学	24	10					
創価大学	22	12					
成城大学	17	13					
駒澤大学	14	10					
新潟大学	13	8					
香川大学	11	8					
信州大学	10	7					
愛媛大学	9	7					
国際基督教大学	6	5					
獨協大学	6	3					
東京理科大学	4	2					
小樽商科大学	1	1					
千葉工業大学	1	1					
立命館アジア太平洋大学	1	1					
朝鮮大学校	1	1					
その他	431	291					
合計	4,102	3,209	242	14	49	86	93

※1 令和2年司法試験予備試験の出願時（令和2年1月）現在
（令和2年8月～令和3年1月の司法試験予備試験受験時には年度が1年加わることとなる。）

※2 短答式試験合格者がいる大学のみ個別に大学名を表示

令和2年司法試験予備試験受験状況（大学別・全体）

※本データは出願者の自己申告によるものである。

大学名	出願者	受験者	最終合格者						
			総数	(最終合格者の内訳)					
				大学卒業	大学(1年)	大学(2年)	大学(3年)	大学(4年)	大学中退
東京大学	844	680	93	12	6	14	31	30	
慶應義塾大学	855	643	50	5	7	16	11	9	2
中央大学	1,227	870	31	2		5	13	11	
早稲田大学	880	649	26	6		2	10	8	
京都大学	360	281	21	7	1	2	4	7	
一橋大学	184	147	13	2		4	2	5	
大阪大学	175	139	10			1	5	4	
東北大学	129	99	8	3			3	2	
名古屋大学	104	77	5	1				4	
明治大学	362	262	6	3		1		2	
同志社大学	285	203	4	1				3	
神戸大学	170	129	4	1		1	2		
九州大学	131	100	5	2			1	2	
関西大学	158	114	4	1			2	1	
北海道大学	159	125	2			1	1		
立命館大学	249	178	1					1	
法政大学	206	132	1					1	
日本大学	262	173	2	1				1	
大阪市立大学	77	61	1				1		
青山学院大学	114	82	2	1				1	
岡山大学	50	32	2	1		1			
熊本大学	36	25	1			1			
東京医科歯科大学	3	1	1					1	
千葉大学	82	63							
上智大学	118	78							
近畿大学	120	74							
立教大学	95	71							
國學院大學	46	29							
学習院大学	73	49							
放送大学	77	39							
創価大学	61	37	1	1					
成城大学	35	21							
駒澤大学	47	23							
新潟大学	32	19							
香川大学	29	16							
信州大学	18	10							
愛媛大学	32	20							
国際基督教大学	17	11							
獨協大学	28	17							
東京理科大学	41	25							
小樽商科大学	5	5							
千葉工業大学	3	2							
立命館アジア太平洋大学	4	3							
朝鮮大学校	3	1							
首都大学東京	50	34	2	2					
東京外国語大学	23	15	1	1					
愛知大学	27	19	1	1					
埼玉大学	11	9	1	1					
中京大学	20	14	1	1					
福井大学	3	1	1	1					
その他	1,874	1,177							
合計	9,994	7,084	301	57	14	49	86	93	2

※1 令和2年司法試験予備試験の出願時（令和2年1月）現在

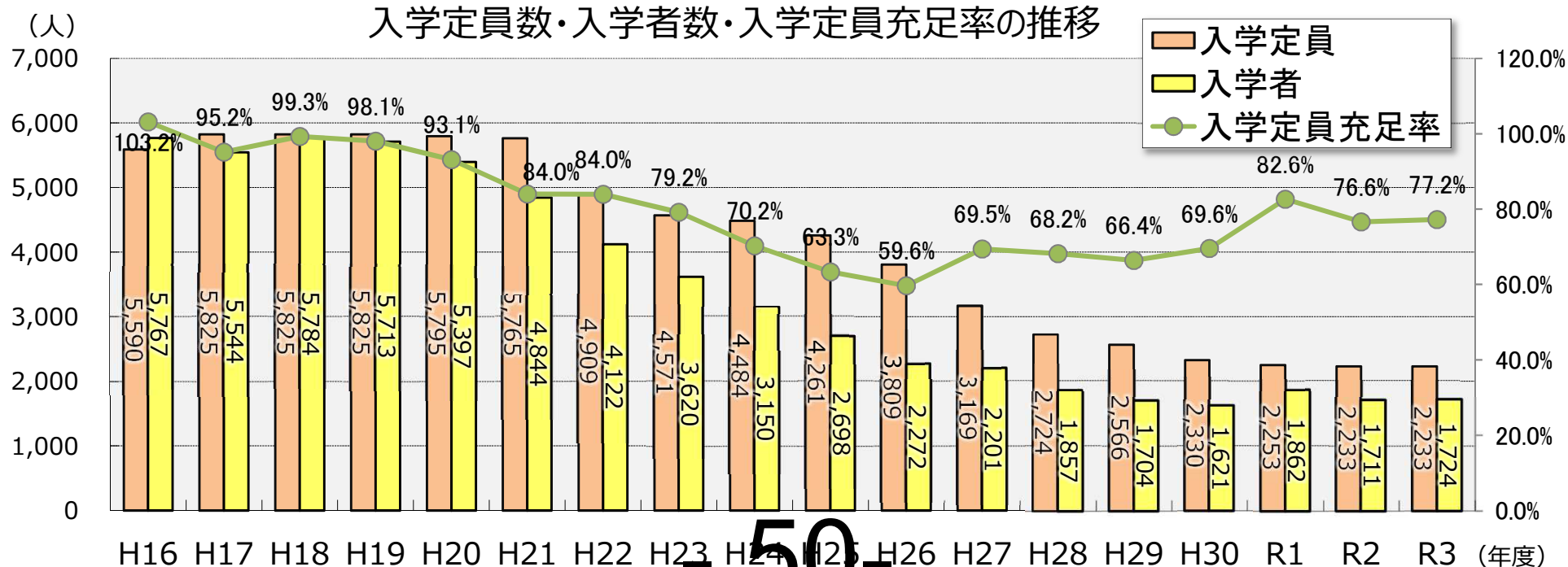
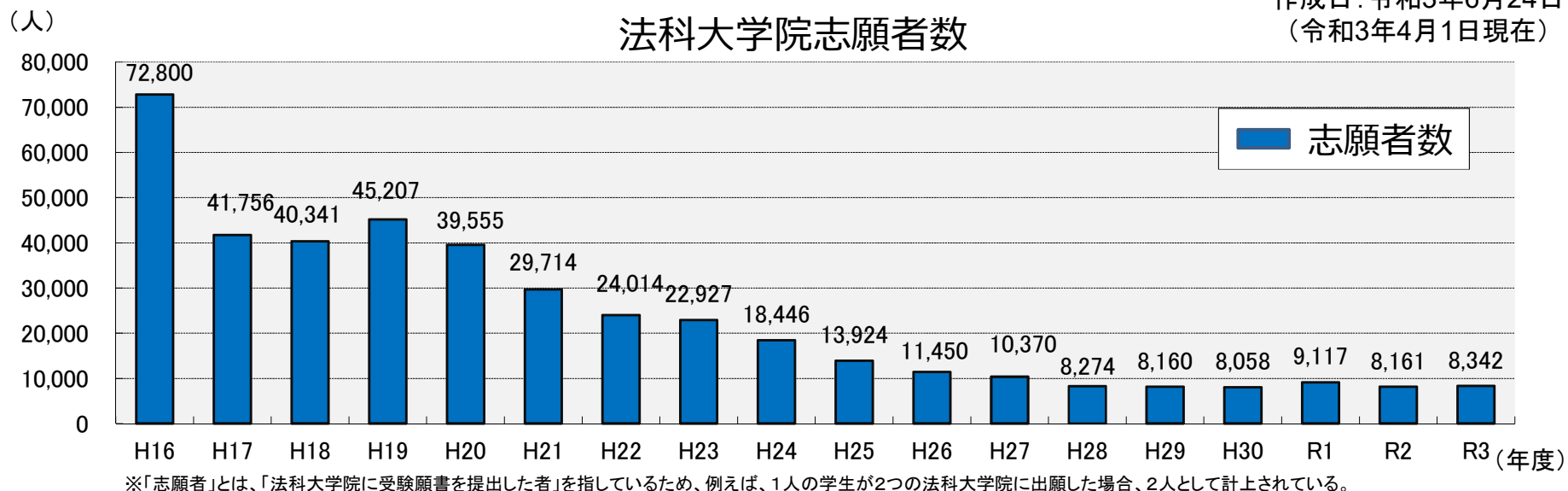
（令和2年8月～令和3年1月の司法試験予備試験受験時には年度が1年加わることとなる。）

※2 大学生の短答式試験合格者がいる大学又は最終合格者がいる大学のみ個別に大学名を表示

志願者数・入学定員数・入学者数・入学定員充足率の推移

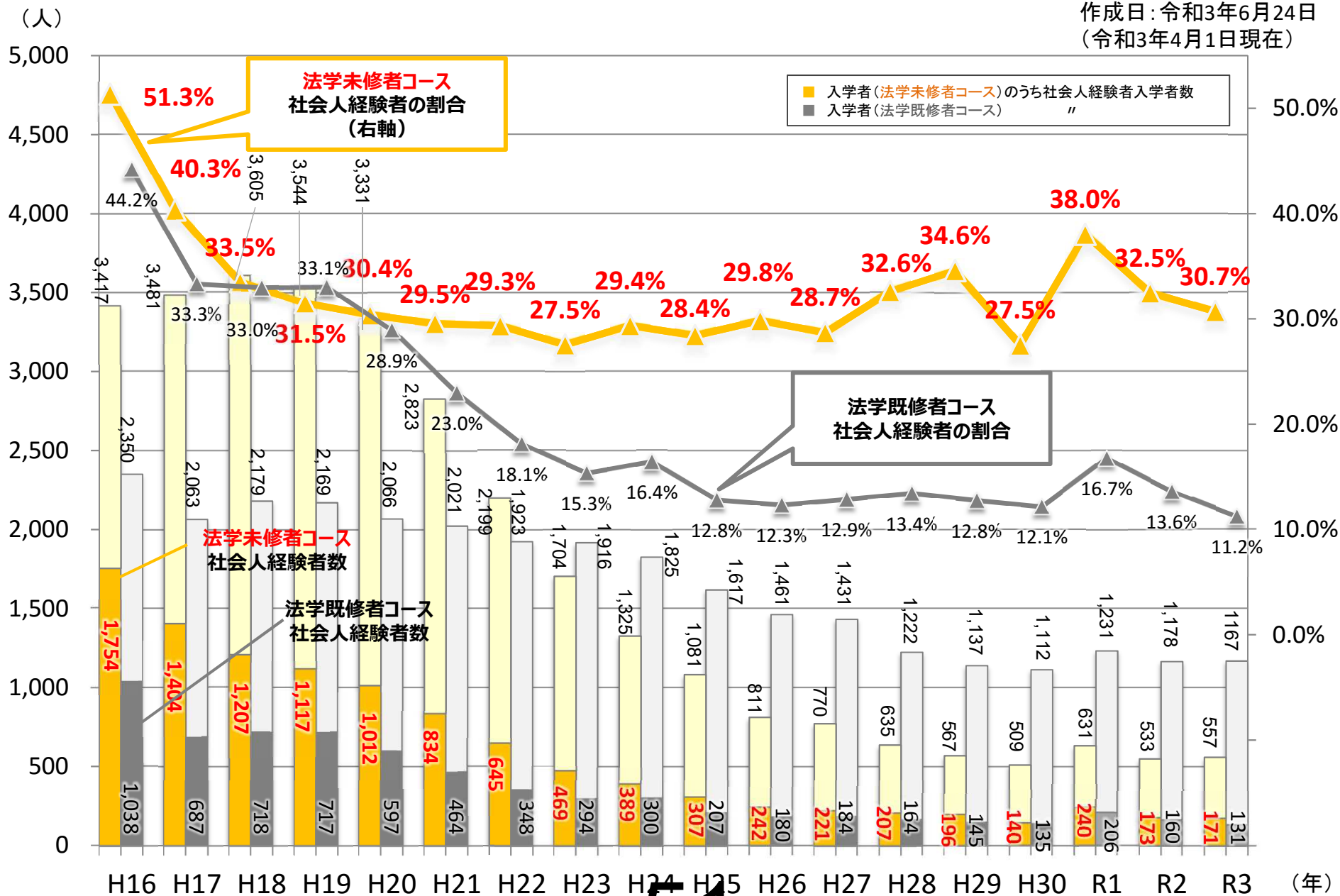
資料3-1

作成日：令和3年6月24日
(令和3年4月1日現在)



入学者数の推移 (社会人経験者関係)

作成日: 令和3年6月24日
(令和3年4月1日現在)



志願者数・入学者数等の推移（平成16年度～令和3年度）

1. 志願者数及び志願倍率について

（単位：人）

区 分		国 立	公 立	私 立	計
志願者数	H16	16,691 (22.9%)	2,425 (3.3%)	53,684 (73.7%)	72,800
	H17	9,884 (23.7%)	1,047 (2.5%)	30,825 (73.8%)	41,756
	H18	11,052 (27.4%)	1,493 (3.7%)	27,796 (68.9%)	40,341
	H19	12,453 (27.5%)	2,035 (4.5%)	30,719 (68.0%)	45,207
	H20	10,734 (27.1%)	1,897 (4.8%)	26,924 (68.1%)	39,555
	H21	8,113 (27.3%)	1,453 (4.9%)	20,148 (67.8%)	29,714
	H22	6,913 (28.8%)	1,206 (5.0%)	15,895 (66.2%)	24,014
	H23	7,005 (30.5%)	1,139 (5.0%)	14,783 (64.5%)	22,927
	H24	6,046 (32.8%)	815 (4.4%)	11,585 (62.8%)	18,446
	H25	4,615 (33.2%)	588 (4.2%)	8,721 (62.6%)	13,924
	H26	3,671 (32.1%)	414 (3.6%)	7,365 (64.3%)	11,450
	H27	3,427 (33.0%)	289 (2.8%)	6,654 (64.2%)	10,370
	H28	2,753 (33.3%)	224 (2.7%)	5,301 (64.0%)	8,278
	H29	2,814 (34.5%)	213 (2.6%)	5,133 (62.9%)	8,160
	H30	2,784 (34.5%)	223 (2.8%)	5,051 (62.7%)	8,058
	R1	3,424 (37.6%)	275 (3.0%)	5,418 (59.4%)	9,117
	R2	3,176 (38.9%)	262 (3.2%)	4,723 (57.9%)	8,161
	R3	3,502 (42.0%)	240 (2.9%)	4,600 (55.1%)	8,342
志願倍率	H16	10.1	17.3	14.1	13.0
	H17	5.6	7.5	7.9	7.2
	H18	6.3	10.7	7.1	6.9
	H19	7.1	14.5	7.8	7.8
	H20	6.1	13.6	6.9	6.8
	H21	4.6	10.4	5.2	5.2
	H22	5.1	9.6	4.7	4.9
	H23	5.1	10.2	4.9	5.1
	H24	4.4	7.3	3.8	4.1
	H25	3.5	5.3	3.1	3.3
	H26	2.8	3.7	3.1	3.0
	H27	3.1	2.6	3.4	3.3
	H28	2.7	2.7	3.2	3.0
	H29	2.8	2.6	3.5	3.2
	H30	2.7	2.7	4.0	3.4
R1	3.5	3.9	4.5	4.0	
R2	3.2	3.7	4.0	3.7	
R3	3.6	3.4	3.9	3.7	

2. 入学者数について

① 法学既修・未修の別

(単位：人)

区分	国立			公立			私立			計		
	既修者	未修者	計	既修者	未修者	計	既修者	未修者	計	既修者	未修者	計
H16	737 (43.3%)	964 (56.7%)	1,701	76 (57.1%)	57 (42.9%)	133	1,537 (39.1%)	2,396 (60.9%)	3,933	2,350 (40.7%)	3,417 (59.3%)	5,767
H17	718 (40.5%)	1,055 (59.5%)	1,773	84 (64.6%)	46 (35.4%)	130	1,261 (34.6%)	2,380 (65.4%)	3,641	2,063 (37.2%)	3,481 (62.8%)	5,544
H18	740 (40.6%)	1,082 (59.4%)	1,822	83 (61.0%)	53 (39.0%)	136	1,356 (35.4%)	2,470 (64.6%)	3,826	2,179 (37.7%)	3,605 (62.3%)	5,784
H19	797 (44.5%)	994 (55.5%)	1,791	84 (59.2%)	58 (40.8%)	142	1,288 (34.1%)	2,492 (65.9%)	3,780	2,169 (38.0%)	3,544 (62.0%)	5,713
H20	761 (44.1%)	963 (55.9%)	1,724	82 (60.3%)	54 (39.7%)	136	1,223 (34.6%)	2,314 (65.4%)	3,537	2,066 (38.3%)	3,331 (61.7%)	5,397
H21	758 (47.3%)	845 (52.7%)	1,603	80 (58.4%)	57 (41.6%)	137	1,183 (38.1%)	1,921 (61.9%)	3,104	2,021 (41.7%)	2,823 (58.3%)	4,844
H22	703 (54.2%)	594 (45.8%)	1,297	73 (62.4%)	44 (37.6%)	117	1,147 (42.4%)	1,561 (57.6%)	2,708	1,923 (46.7%)	2,199 (53.3%)	4,122
H23	709 (55.0%)	580 (45.0%)	1,289	66 (62.9%)	39 (37.1%)	105	1,141 (51.3%)	1,085 (48.7%)	2,226	1,916 (52.9%)	1,704 (47.1%)	3,620
H24	698 (58.0%)	506 (42.0%)	1,204	70 (65.4%)	37 (34.6%)	107	1,057 (57.5%)	782 (42.5%)	1,839	1,825 (57.9%)	1,325 (42.1%)	3,150
H25	653 (59.4%)	447 (40.6%)	1,100	71 (74.7%)	24 (25.3%)	95	893 (59.4%)	610 (40.6%)	1,503	1,617 (59.9%)	1,081 (40.1%)	2,698
H26	624 (62.5%)	374 (37.5%)	998	57 (80.3%)	14 (19.7%)	71	780 (64.8%)	423 (35.2%)	1,203	1,461 (64.3%)	811 (35.7%)	2,272
H27	604 (64.8%)	328 (35.2%)	932	50 (75.8%)	16 (24.2%)	66	777 (64.6%)	426 (35.4%)	1,203	1,431 (65.0%)	770 (35.0%)	2,201
H28	559 (68.0%)	263 (32.0%)	822	49 (80.3%)	12 (19.7%)	61	614 (63.0%)	360 (37.0%)	974	1,222 (65.8%)	635 (34.2%)	1,857
H29	566 (67.7%)	270 (32.3%)	836	34 (69.4%)	15 (30.6%)	49	537 (65.6%)	282 (34.4%)	819	1,137 (66.7%)	567 (33.3%)	1,704
H30	571 (69.9%)	246 (30.1%)	817	31 (73.8%)	11 (26.2%)	42	510 (66.9%)	252 (33.1%)	762	1,112 (68.6%)	509 (31.4%)	1,621
R1	608 (68.7%)	277 (31.3%)	885	37 (63.8%)	21 (36.2%)	58	586 (63.8%)	333 (36.2%)	919	1,231 (66.1%)	631 (33.9%)	1,862
R2	618 (69.4%)	272 (30.6%)	890	40 (71.4%)	16 (28.6%)	56	520 (68.0%)	245 (32.0%)	765	1,178 (68.8%)	533 (31.2%)	1,711
R3	613 (70.1%)	261 (29.9%)	874	25 (52.1%)	23 (47.9%)	48	529 (66.0%)	273 (34.0%)	802	1,167 (67.7%)	557 (32.3%)	1,724

② 社会人の入学状況

(単位：人)

区分	国立			公立			私立			計		
	既修者	未修者	計	既修者	未修者	計	既修者	未修者	計	既修者	未修者	計
H16	161 (21.8%)	422 (43.8%)	583 (34.3%)	51 (67.1%)	29 (50.9%)	80 (60.2%)	826 (53.7%)	1,303 (54.4%)	2,129 (54.1%)	1,038 (44.2%)	1,754 (51.3%)	2,792 (48.4%)
H17	104 (14.5%)	390 (37.0%)	494 (27.9%)	25 (29.8%)	22 (47.8%)	47 (36.2%)	558 (44.3%)	992 (41.7%)	1,550 (42.6%)	687 (33.3%)	1,404 (40.3%)	2,091 (37.7%)
H18	124 (16.8%)	354 (32.7%)	478 (26.2%)	39 (47.0%)	21 (39.6%)	60 (44.1%)	555 (40.9%)	832 (33.7%)	1,387 (36.3%)	718 (33.0%)	1,207 (33.5%)	1,925 (33.3%)
H19	107 (13.4%)	316 (31.8%)	423 (23.6%)	42 (50.0%)	26 (44.8%)	68 (47.9%)	568 (44.1%)	775 (31.1%)	1,343 (35.5%)	717 (33.1%)	1,117 (31.5%)	1,834 (32.1%)
H20	130 (17.1%)	308 (32.0%)	438 (25.4%)	30 (36.6%)	9 (16.7%)	39 (28.7%)	437 (35.7%)	695 (30.0%)	1,132 (32.0%)	597 (28.9%)	1,012 (30.4%)	1,609 (29.8%)
H21	84 (11.1%)	269 (31.8%)	353 (22.0%)	27 (33.8%)	17 (29.8%)	44 (32.1%)	353 (29.8%)	548 (28.5%)	901 (29.0%)	464 (23.0%)	834 (29.5%)	1,298 (26.8%)
H22	70 (10.0%)	198 (33.3%)	268 (20.7%)	24 (32.9%)	11 (25.0%)	35 (29.9%)	254 (22.1%)	436 (27.9%)	690 (25.5%)	348 (18.1%)	645 (29.3%)	993 (24.1%)
H23	61 (8.6%)	179 (30.8%)	240 (18.6%)	11 (16.7%)	4 (10.3%)	15 (14.3%)	222 (19.5%)	286 (26.4%)	508 (22.8%)	294 (15.3%)	469 (27.5%)	763 (21.1%)
H24	69 (9.9%)	168 (33.2%)	237 (19.7%)	18 (25.7%)	8 (21.6%)	26 (24.3%)	213 (20.2%)	213 (27.2%)	426 (23.2%)	300 (16.4%)	389 (29.4%)	689 (21.9%)
H25	56 (8.6%)	154 (34.5%)	210 (19.1%)	10 (14.1%)	5 (20.8%)	15 (15.8%)	141 (15.8%)	148 (24.3%)	289 (19.2%)	207 (12.8%)	307 (28.4%)	514 (19.1%)
H26	48 (7.7%)	134 (35.8%)	182 (18.2%)	9 (15.8%)	3 (21.4%)	12 (16.9%)	123 (15.8%)	105 (24.8%)	228 (19.0%)	180 (12.3%)	242 (29.8%)	422 (18.6%)
H27	51 (8.4%)	110 (33.5%)	161 (17.3%)	12 (24.0%)	3 (18.8%)	15 (22.7%)	121 (15.6%)	108 (25.4%)	229 (19.0%)	184 (12.9%)	221 (28.7%)	405 (18.4%)
H28	44 (7.9%)	109 (41.4%)	153 (18.6%)	8 (16.3%)	0 (0.0%)	8 (13.1%)	112 (18.2%)	98 (27.2%)	210 (21.6%)	164 (13.4%)	207 (32.6%)	371 (20.0%)
H29	48 (8.5%)	105 (38.9%)	153 (18.3%)	5 (14.7%)	4 (26.7%)	9 (18.4%)	90 (16.8%)	85 (30.1%)	175 (21.4%)	143 (12.6%)	194 (34.2%)	337 (19.8%)
H30	41 (7.2%)	85 (34.6%)	126 (15.4%)	9 (29.0%)	2 (18.2%)	11 (26.2%)	85 (16.7%)	53 (21.0%)	138 (18.1%)	135 (12.1%)	140 (27.5%)	275 (17.0%)
R1	71 (11.7%)	122 (44.0%)	193 (21.8%)	5 (13.5%)	10 (47.6%)	15 (25.9%)	130 (22.2%)	108 (32.4%)	238 (25.9%)	206 (16.7%)	240 (38.0%)	446 (24.0%)
R2	53 (8.6%)	102 (37.5%)	155 (17.4%)	13 (32.5%)	6 (37.5%)	19 (33.9%)	94 (18.1%)	65 (25.1%)	159 (20.9%)	160 (13.8%)	173 (31.6%)	333 (19.5%)
R3	48 (7.8%)	91 (34.9%)	139 (15.9%)	6 (24.0%)	7 (30.4%)	13 (27.1%)	77 (14.6%)	73 (26.7%)	150 (18.7%)	131 (11.2%)	171 (30.7%)	302 (17.5%)

文部科学大臣認定を受けた法曹養成連携協定一覧

資料 4

令和3年4月1日現在

令和3年4月1日現在の認定協定は64件となっている。

番号	連携法科大学院	連携法曹基礎課程（法曹コース）	協定の有効期間
1	北海道大学大学院 法学研究科法律実務専攻	北海道大学法学部法学課程 法専門職コース法曹養成プログラム	令和2年4月1日から5年間 (期間満了後は5年ごとに自動更新)
2		北海学園大学法学部 法律学科法曹養成プログラム	令和2年4月1日から5年間 (期間満了後は5年ごとに自動更新)
3	東北大学大学院 法学研究科総合法制専攻	東北大学法学部法曹コース	令和2年4月1日から5年間 (期間満了後は1年ごとに自動更新)
4		新潟大学法学部法学科法曹養成プログラム ^(※)	令和2年4月1日から5年間 (期間満了後は1年ごとに自動更新)
5	千葉大学大学院専門法務研究科	千葉大学法政経学部法政経学科 法学コース法曹コース・プログラム	令和2年4月1日から3年間 (期間満了後は3年ごとに自動更新)
6		鹿児島大学法学部 法曹養成連携プログラム ^(※)	令和2年4月1日から3年間 (期間満了後は3年ごとに自動更新)
7		明治学院大学法学部法律学科法曹コース	令和2年4月1日から3年間 (期間満了後は3年ごとに自動更新)
8	東京大学大学院 法学政治学研究科法曹養成専攻	東京大学法学部法科大学院進学プログラム	令和2年4月1日から10年間 (期間満了後は10年ごとに自動更新)
9	一橋大学大学院 法学研究科法務専攻	一橋大学法学部法曹コース	令和2年4月1日から5年間 (期間満了後は5年ごとに自動更新)
10	金沢大学大学院 法務研究科法務専攻	金沢大学人間社会学域法学類 総合法学コース法曹養成プログラム	令和2年4月1日から5年間 (期間満了後は5年ごとに自動更新)
11	名古屋大学大学院 法学研究科実務法曹養成専攻	名古屋大学法学部法律・政治学科法曹コース	令和2年4月1日から5年間 (期間満了後は5年ごとに自動更新)
12		立命館大学法学部法曹進路プログラム	令和2年4月1日から5年間 (期間満了後は5年ごとに自動更新)
13	京都大学大学院 法学研究科法曹養成専攻	京都大学法学部法曹基礎プログラム	令和2年4月1日から5年間 (期間満了後は5年ごとに自動更新)
14	大阪大学大学院 高等司法研究科法務専攻	大阪大学法学部連携法曹基礎課程	令和2年4月1日から4年間 (期間満了後は2年ごとに自動更新)
15	神戸大学大学院 法学研究科実務法律専攻	新潟大学法学部法学科 法曹養成プログラム ^(※)	令和3年4月1日から5年間 (期間満了後は1年ごとに自動更新)
16		神戸大学法学部法科大学院進学プログラム	令和2年4月1日から5年間 (期間満了後は1年ごとに自動更新)
17		熊本大学法学部法学科アドバンスト・リーダー・ コース（法学特修クラス）法曹プログラム ^(※)	令和2年4月1日から5年間 (期間満了後は1年ごとに自動更新)
18		鹿児島大学法学部 法曹養成連携プログラム ^(※)	令和2年4月1日から5年間 (期間満了後は1年ごとに自動更新)
19		立命館大学法学部法曹進路プログラム	令和2年4月1日から5年間 (期間満了後は1年ごとに自動更新)
20		同志社大学法学部法律学科法曹養成プログラム	令和2年4月1日から5年間 (期間満了後は1年ごとに自動更新)
21	岡山大学大学院 法務研究科法務専攻	岡山大学法学部 法律専門職コース法曹プログラム	令和2年4月1日から5年間 (期間満了後は5年ごとに自動更新)
22	広島大学大学院人間社会科学 研究科実務法学専攻	広島大学法学部法曹養成プログラム	令和3年4月1日から5年間 (期間満了後は1年ごとに自動更新)
23	九州大学大学院 法務学府実務法学専攻	九州大学法学部法科大学院連携プログラム	令和2年4月1日から5年間 (期間満了後は5年ごとに自動更新)
24		熊本大学法学部法学科アドバンスト・リーダー・ コース（法学特修クラス）法曹プログラム	令和2年4月1日から5年間 (期間満了後は5年ごとに自動更新)
25		鹿児島大学法学部法曹養成連携プログラム	令和3年4月1日から4年間 (期間満了後は5年ごとに自動更新)
26		西南学院大学法学部法務コース	令和3年4月1日から4年間 (期間満了後は5年ごとに自動更新)

番号	連携法科大学院	連携法曹基礎課程（法曹コース）	協定の有効期間
27	東京都立大学大学院 法学政治学研究科法曹養成専攻	東京都立大学法学部法学科 法律学コース法曹養成プログラム	令和2年4月1日から8年間 (期間満了後は5年ごとに自動更新)
28		明治学院大学法学部法律学科法曹コース	令和2年4月1日から8年間 (期間満了後は5年ごとに自動更新)
29	大阪市立大学大学院 法学研究科法曹養成専攻	大阪市立大学法学部法学科法曹養成プログラム	令和2年4月1日から5年間 (期間満了後は5年ごとに自動更新)
30	学習院大学大学院 法務研究科法務専攻	西南学院大学法学部法務コース	令和2年4月1日から5年間 (期間満了後は3年ごとに自動更新)
31	慶應義塾大学大学院 法務研究科法曹養成専攻	新潟大学法学部法学科法曹養成プログラム ^(※)	令和2年4月1日から5年間 (期間満了後は5年ごとに自動更新)
32		信州大学経法学部 総合法律学科法曹養成プログラム ^(※)	令和2年4月1日から5年間 (期間満了後は5年ごとに自動更新)
33		慶應義塾大学法学部法律学科法曹コース	令和2年4月1日から5年間 (期間満了後は5年ごとに自動更新)
34		明治大学法学部法律学科 法曹コースにおける一貫教育プログラム	令和2年4月1日から5年間 (期間満了後は5年ごとに自動更新)
35		明治学院大学法学部法律学科法曹コース	令和2年4月1日から5年間 (期間満了後は5年ごとに自動更新)
36		立教大学法学部法学科法曹コース	令和3年4月1日から5年間 (期間満了後は5年ごとに自動更新)
37	上智大学大学院 法学研究科法曹養成専攻	上智大学法学部法曹コース	令和2年4月1日から3年間 (期間満了後は3年ごとに自動更新)
38	創価大学大学院 法務研究科法務専攻	創価大学法学部法律学科 グローバル・ロイヤーズ・プログラム	令和2年4月1日から4年間 (期間満了後は2年ごとに自動更新)
39	中央大学大学院 法務研究科法務専攻	新潟大学法学部法学科法曹養成プログラム ^(※)	令和2年4月1日から5年間 (期間満了後は5年ごとに自動更新)
40		信州大学経法学部総合 法律学科法曹養成プログラム ^(※)	令和2年4月1日から5年間 (期間満了後は5年ごとに自動更新)
41		熊本大学法学部法学科アドバンスト・リーダー・ コース（法学特修クラス）法曹プログラム ^(※)	令和2年4月1日から5年間 (期間満了後は5年ごとに自動更新)
42		鹿児島大学法学部 法曹養成連携プログラム ^(※)	令和2年4月1日から5年間 (期間満了後は5年ごとに自動更新)
43		中央大学法学部法律学科 法曹コースにおける一貫教育プログラム	令和2年4月1日から5年間 (期間満了後は5年ごとに自動更新)
44		明治大学法学部法律学科 法曹コースにおける一貫教育プログラム	令和2年4月1日から5年間 (期間満了後は5年ごとに自動更新)
45		明治学院大学法学部法律学科法曹コース	令和2年4月1日から5年間 (期間満了後は5年ごとに自動更新)
46		立教大学法学部法学科法曹コース	令和3年4月1日から4年間 (期間満了後は5年ごとに自動更新)
47		立命館大学法学部法曹進路プログラム	令和2年4月1日から5年間 (期間満了後は5年ごとに自動更新)
48		西南学院大学法学部法務コース	令和2年4月1日から5年間 (期間満了後は5年ごとに自動更新)
49	日本大学大学院 法務研究科法務専攻	日本大学法学部法律学科法曹コース 日本大学法学部法職課程法曹コース 履修プログラム	令和2年4月1日から5年間 (期間満了後は1年ごとに自動更新)
50	法政大学大学院 法務研究科法務専攻	法政大学法学部法律学科法曹コース	令和2年4月1日から5年間 (期間満了後は5年ごとに自動更新)
51	明治大学専門職大学院 法務研究科法務専攻	明治大学法学部法律学科 法曹コースにおける一貫教育プログラム	令和2年4月1日から5年間 (期間満了後は5年ごとに自動更新)
52		明治学院大学法学部法律学科法曹コース	令和2年4月1日から5年間 (期間満了後は5年ごとに自動更新)

番号	連携法科大学院	連携法曹基礎課程（法曹コース）	協定の有効期間
53	早稲田大学大学院 法務研究科法務専攻	熊本大学法学部法学科アドバンスト・リーダー・コース（法学特修クラス）法曹プログラム ^(※)	令和2年4月1日から5年間 （期間満了後は3年ごとに自動更新）
54		西南学院大学法学部法務コース	令和2年4月1日から5年間 （期間満了後は3年ごとに自動更新）
55		明治学院大学法学部法律学科法曹コース	令和2年4月1日から5年間 （期間満了後は1年ごとに自動更新）
56		立教大学法学部法学科法曹コース	令和3年4月1日から5年間 （期間満了後は3年ごとに自動更新）
57		早稲田大学法学部法曹コース	令和2年4月1日から5年間 （期間満了後は3年ごとに自動更新）
58	愛知大学大学院 法務研究科法務専攻	愛知大学法学部法学科法科大学院連携コース	令和3年4月1日から5年間 （期間満了後は3年ごとに自動更新）
59	同志社大学大学院 司法研究科法務専攻	同志社大学法学部法律学科法曹養成プログラム	令和2年4月1日から5年間 （期間満了後は5年ごとに自動更新）
60		西南学院大学法学部法務コース	令和2年4月1日から5年間 （期間満了後は5年ごとに自動更新）
61	立命館大学大学院 法務研究科法曹養成専攻	立命館大学法学部法曹進路プログラム	令和2年4月1日から5年間 （期間満了後は5年ごとに自動更新）
62	関西大学大学院 法務研究科法曹養成専攻	関西大学法学部 法学政治学科関西大学法曹コース	令和2年4月1日から5年間 （期間満了後は5年ごとに自動更新）
63	関西学院大学大学院 司法研究科法務専攻	関西学院大学法学部 司法特修コース法曹養成連携プログラム	令和2年4月1日から5年間 （期間満了後は5年ごとに自動更新）
64	福岡大学大学院 法曹実務研究科法務専攻	福岡大学法学部法律学科 法律特修プログラム法曹連携基礎クラス	令和3年4月1日から5年間 （期間満了後は5年ごとに自動更新）

(※) 地方大学出身者を対象とした「地方大学卒」の対象となる法曹コース。