

都道府県等における科学技術に関連する予算調査  
調査報告書

平成28年12月

文部科学省 科学技術・学術政策局  
産業連携・地域支援課

©文部科学省, 2016年(平成28年)

本報告書の複製、転載、引用、翻訳等及び磁気や光記憶媒体等への記録、入力等には文部科学省の承認手続きが必要です。

© 2016 by Ministry of Education, Culture, Sports, Science and Technology (MEXT), JAPAN

All right reserved. No part of this report covered by the copyright hereon may be reproduced or use in any format in any form or by any means – graphic, electronic, or mechanical, including photocopying, recording, taping, or information strage and retrie

## 目次

概要	.....	1
まとめ	.....	2
調査結果	.....	7
予算の推移	.....	55

## 1. 概要

### (1) 調査の趣旨

政府においては、我が国の科学技術振興施策を総合的かつ計画的に推進していくために、平成28年度からの5年間の計画として「第5期科学技術基本計画」を平成28年1月22日に閣議決定した。

同計画においては、政府研究開発投資を対GDP比の1%にすることが目指されており、同計画期間中の政府研究開発投資の総額の規模を約26兆円とすることが必要とされている。

この政府研究開発投資には、国において措置される予算だけではなく、都道府県などにより措置される予算も含まれることとされており、我が国における政府研究開発投資の総額を把握するためには、都道府県などによる研究開発投資の状況を正確に把握する必要がある。

本調査は都道府県及び政令指定都市（以下「都道府県等」という。）において措置された、科学技術に関連する予算を正確に把握するため、都道府県等を対象に調査を実施し、集計を行ったものである。

### (2) 調査結果の要約

平成28年度当初及び27年度最終予算の都道府県等の科学技術に関連する経費について、全都道府県等の協力により、アンケート回答を得られた。そのアンケート回答結果を、国の科学技術関係経費との整合性を考慮し、精査を行った結果は、以下の通りである。

平成28年度当初予算：5,027億円

平成27年度最終予算：4,792億円

## 2. 調査期間

調査期間は、平成28年5月27日～8月22日である。

## 3. アンケート調査対象

アンケート調査では、全国47都道府県と20政令指定都市を対象として、各自治体の科学技術担当窓口に対し、平成28年度当初及び27年度最終予算の科学技術に関連する予算の調査を行った。

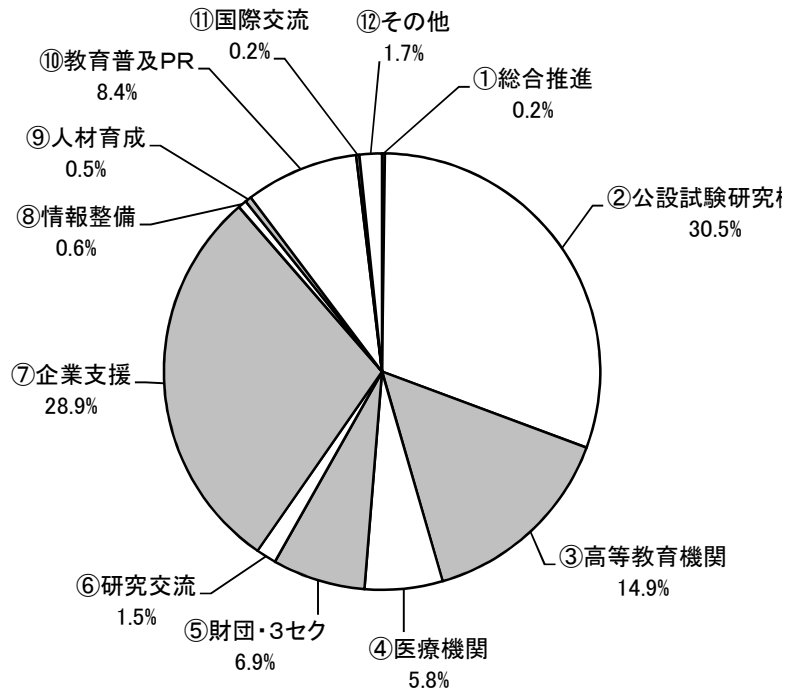
平成28年度 都道府県等の科学技術に関連する予算調査の概況

(単位:億円)

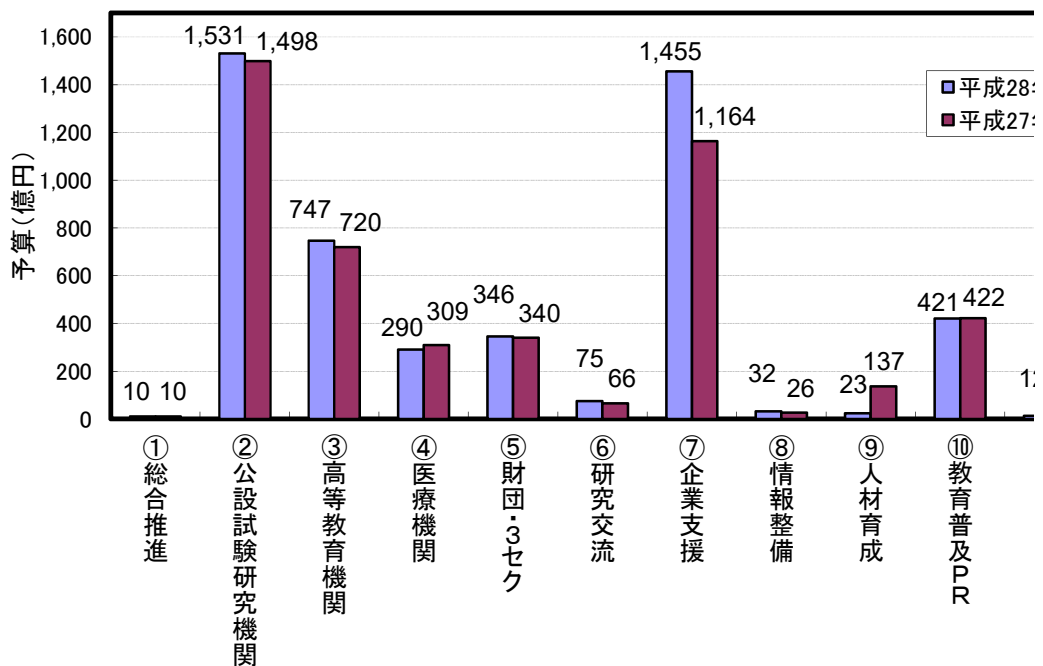
項目	平成28年度当初	平成27年度最終	平成28年度当初- 平成27年度最終
①総合推進	10	10	0
②公設試験研究機関	1,531	1,498	33
③高等教育機関	747	720	27
④医療機関	290	309	▲ 19
⑤財団・3セク	346	340	6
⑥研究交流	75	66	9
⑦企業支援	1,455	1,164	291
⑧情報整備	32	26	6
⑨人材育成	23	137	▲ 114
⑩教育普及PR	421	422	▲ 2
⑪国際交流	12	11	1
⑫その他	83	88	▲ 5
合計	5,027	4,792	234

(注)各項目の単位未満の端数を四捨五入しているため、合計欄及び計算式

## 都道府県等の科学技術に関連する予算内訳(平成28年度)



## 都道府県等の科学技術に関連する予算の推移 (平成28年度当初、平成27年度最終)



## まとめ

(単位:%)

(平成28年度当初- 平成27年度最終)/ 平成27年度最終
2
2
4
▲ 6
2
14
25
23
▲ 83
▲ 0
12
▲ 6
5

が一致しない場合がある。

当初)

機関





地域科学技術 予算のまとめ	①総合推進	②公設試	③高等教育機関	④医療機関	⑤財団・3セク	⑥研究交流	⑦企業支援	⑧情報整備	⑨人材育成	⑩教育PR	⑪国際交流	⑫その他	合計
北海道	30,165	10,085,790	3,098,899	486,546	127,673	2,573	27,313	4,644	0	8,470	0	0	13,872,073
青森県	21,287	2,979,552	518,597	51,990	164,102	128,520	15,678,785	477	32,451	416,934	80,501	19,203	20,092,399
岩手県	1,646	3,092,632	885,836	414,967	487,501	110,812	80,666	6,328	11,405	328,164	0	5,583	5,425,540
宮城県	1,018	3,061,336	1,764,557	269,213	768,813	12,000	7,232,576	7,134	17,116	94,952	0	44,412	13,273,127
秋田県	6,202	2,259,851	1,902,384	515,019	241,321	28,937	509,246	1,616	346	40,704	0	0	5,505,626
山形県	6,081	2,321,289	738,835	223,697	307,488	25,412	4,301	5,024	1,200	92,780	13,740	0	3,739,847
福島県	1,310	3,202,874	5,001,989	8,589,283	414,345	18,332	6,699,340	6,038	1,521	364,822	27,449	535,636	24,862,939
茨城県	84,084	2,540,391	985,621	188,497	10,819	53,688	218,097	37,983	16,964	463,362	168,069	6,879	4,774,454
栃木県	453	2,986,035	0	18,573	0	16,752	2,494,707	12,113	4,361	984,740	0	9,816	6,527,550
群馬県	68,340	2,520,118	570,153	285,822	176,885	430	862,855	606	701	308,474	0	7,979	4,802,363
埼玉県	1,599	3,837,130	895,831	863,779	0	1,095,559	1,022,725	997,076	0	312,885	0	16,428	9,043,012
千葉県	0	3,694,804	233,063	341,380	2,027,966	0	30,073	0	0	144,957	0	3,900	6,478,361
東京都	1,889	5,382,577	10,692,625	6,470,107	8,047,405	0	0	191,740	1,761,313	9,476,314	0	37,685	42,061,655
神奈川県	2,285	3,856,570	946,845	18,482	1,142,274	169,259	30,538	15,364	14,635	1,581,978	34,996	469	7,813,695
新潟県	0	3,392,974	342,851	386,877	635,527	59,745	888	259	0	320,932	22,721	168,816	5,331,590
富山県	2,344	2,710,727	1,072,875	94,292	807,584	120,255	1,141,545	0	12,106	14,071	123,096	9,292	6,108,187
石川県	696	2,590,783	889,148	55,024	263,963	19,900	139,998	68,606	16,900	38,440	0	500	4,083,958
福井県	0	2,368,279	489,310	27,196	712,724	53,612	352,509	24,507	0	958,689	27,865	17,000	5,031,691
山梨県	2,580	1,926,296	199,938	3,940	272,880	2,701	1,887,327	0	22,088	396,195	5,746	6,959	4,726,650
長野県	263	2,791,101	382,460	48,636	52,362	4,593	14,114,149	5,168	1,430	151,132	3,646	0	17,554,940
岐阜県	1,957	2,739,326	91,212	0	391,886	7,600	413,229	10,751	1,343	292,888	0	0	3,950,192
静岡県	311,930	4,695,094	1,141,739	2,023,177	344,472	696,219	19,712	10,774	11,052	7,806	0	0	9,261,975
愛知県	24,440	6,694,610	517,935	395,229	1,048,706	1,194,743	16,933,873	16,331	28,981	834,208	70,725	953,627	28,713,408
三重県	24,908	1,956,203	366,311	27,965	74,720	116,832	587,736	132	4,145	278,416	30,048	29,345	3,496,761
滋賀県	13,773	2,553,586	815,750	366,380	212,865	18,059	1,277,510	14,786	835	1,349,055	0	81,832	6,704,431
京都府	4,000	2,710,964	2,494,466	2,214,571	3,463,872	0	3,228,899	70,500	0	0	4,500	21,170	14,212,942
大阪府	12,660	3,770,250	6,177,232	0	11,423	0	1,364,874	1,192	1,150	52,339	3,511	85,370	11,480,001
兵庫県	90	2,458,134	4,916,005	573,328	202,656	354,927	1,802,817	697,392	6,740	622,315	347,768	344,297	12,326,469
奈良県	2,009	4,112,373	1,097,861	773,515	87,330	25,005	996,164	4,313	847	180	0	35,718	7,135,315
和歌山県	13,162	1,712,430	2,320,016	233,618	460,797	3,000	188,424	20,700	0	79,168	0	0	5,031,315
鳥取県	5,131	2,413,540	126,631	28,986	0	0	204,086	0	0	556,333	2,904	51,400	3,389,011
島根県	86,740	1,943,594	393,479	136,771	205,798	321,774	3,054,017	333	6,642	296,257	3,556	75,547	6,524,508
岡山県	0	2,686,793	0	0	184,133	48,838	0	4,345	0	112,292	0	0	3,036,401
広島県	39,013	2,326,965	1,114,469	152,384	0	0	6,308,771	799	86,049	0	6,794	11,569	10,046,813
山口県	737	2,252,021	182,317	12,033	10,625	496,953	6,000	557	0	208,580	0	460	3,170,283
徳島県	33,714	1,866,592	0	146,304	63,893	63,000	604,730	6,537	0	869,727	0	2,700	3,657,197
香川県	0	2,062,679	444,965	512	317,386	96,449	44,256	14,095	47,000	257,565	35,727	0	3,320,634
愛媛県	5,181	1,900,232	337,150	165,527	0	48,667	808,775	329,520	184	227,005	0	62,416	3,884,657
高知県	4,156	3,709,577	1,438,311	0	380,453	73,281	296,166	268	9,747	785,130	20,324	84,491	6,801,904
福岡県	4,867	3,856,569	2,125,907	8,000	762,867	87,259	1,680,432	17,748	4,959	256,702	487	0	8,805,797
佐賀県	25,669	2,012,936	0	35,262	96,211	37,977	4,969	0	1,921	320,284	0	1,607,969	4,143,198
長崎県	40,006	1,971,683	0	12,458	409,452	0	278,080	0	7,591	6,519	2,381	5,498	2,733,668
熊本県	335	2,104,738	104,442	9,713	71,754	7,131	37,660	6,467	0	0	0	7,550	2,349,790
大分県	0	2,220,899	293,799	783	38,767	159,504	220,890	1,836	43,114	18,798	488	128,870	3,127,748
宮崎県	5,177	2,673,370	538,339	0	631,023	102,345	3,592,179	6,008	104,829	626,023	7,195	0	8,286,488
鹿児島県	3,345	2,897,845	0	78,234	42,438	1,914	1,046,051	484,045	262	338,254	0	34,186	4,926,574
沖縄県	75,316	3,395,395	434,421	40,241	556,680	471,099	157,865	77,515	22,507	1,373,416	0	118,277	6,722,732
札幌市	0	895,410	784,913	117,946	1,505,547	8,505	1,531,275	200	18,000	644,956	5,000	244,320	5,756,072
仙台市	0	357,092	2,500	104,490	24,989	10,187	1,447,304	0	650	1,075,418	2,771	0	3,025,401
さいたま市	0	626,107	0	3,000	0	264,685	304,023	0	0	515,370	0	0	1,713,185
千葉市	106	339,925	0	105,197	226,397	0	36,351,629	0	473	2,397,557	0	15,376	39,436,660
横浜市	13,178	1,394,669	0	54,210	83,176	8,000	3,461,655	0	0	208,827	121,733	9,582	5,355,030
川崎市	14,693	760,145	0	632,354	503,886	2,000	382,636	0	0	183,019	41,883	7,056	2,527,672
相模原市	0	0	0	0	0	29,635	10,000	0	0	277,935	0	0	317,570
新潟市	0	173,705	0	47,702	229,561	12,563	8,042	0	0	611,221	1,554	1,200	1,085,548
静岡市	0	2,822	0	76,790	0	17,184	493,068	0	0	280,598	0	88,991	959,453
浜松市	0	229,520	0	86,496	0	167,600	265,951	0	0	185,386	0	0	934,953
名古屋市	0	1,498,942	3,237,993	116,226	551,189	728	450,257	150	5,248	4,212,141	12,005	0	10,084,879
京都市	5,500	3,152	732,513	884	1,597,041	286,352	770,974	900	0	468,215	3,000	146,910	4,015,441
大阪市	6,621	1,576,982	6,404,309	349,174	508,256	0	516,557	0	0	13,167	2,234	9,874	9,387,174
堺市	0	0	0	0	413,367	45,000	20,000	0	0	102,688	0	0	581,055
神戸市	0	710,752	1,670,352	306,005	35,880	35,260	217,764	0	0	571,504	0	3,138,002	6,685,519
岡山市	0	0	0	1,591	0	500	91,900	0	0	0	0	4,036	98,027
広島市	0	613,129	2,305,304	63,536	388,040	426	20,773	0	1,005	1,770,042	6,603	135	5,168,993
北九州市	0	220,047	460,219	141,269	1,452,504	109,037	938,414	31,402	1,555	919,633	0	0	4,274,080
福岡市	0	237,084	0	0	339,313	122,321	537,223	17,182	0	319,164	0	0	1,572,287
熊本市	0	198,083	0	48,169	0	16,700	9,250	0	0	1,052,448	0	40,599	1,365,249
総合計	1,010,656	153,137,073	74,682,677	29,043,350	34,590,985	7,492,339	145,514,498	3,233,679	2,331,366	42,077,544	1,241,020	8,338,930	502,694,117

地域科学技術 予算のまとめ	①総合推進	②公設試	③高等教育機関	④医療機関	⑤財団・3セク	⑥研究交流	⑦企業支援	⑧情報整備	⑨人材育成	⑩教育PR	⑪国際交流	⑫その他	合計
北海道	25,618	9,909,643	3,006,597	590,281	187,452	2,801	28,228	5,710	0	8,436	0	0	13,764,766
青森県	6,537	3,150,597	533,977	52,093	155,044	132,068	9,851,394	477	33,390	469,306	0	21,686	14,406,569
岩手県	1,829	3,091,367	964,134	485,484	483,456	155,254	74,734	7,321	1,691	329,940	0	4,069	5,599,279
宮城県	867	2,862,339	1,006,728	265,430	628,768	12,668	301,540	6,743	3,730	78,436	0	32,211	5,199,460
秋田県	6,237	2,162,322	1,941,995	504,927	60,242	28,851	66,810	1,569	18,548	43,127	0	0	4,834,628
山形県	6,038	2,321,237	766,599	195,630	370,059	15,766	4,008	5,234	1,200	90,867	4,553	0	3,781,191
福島県	1,239	3,498,465	5,382,985	9,445,831	402,865	41,784	5,299,149	6,056	961	194,701	11,293	503,306	24,788,635
茨城県	52,492	2,433,255	946,767	149,146	10,818	39,518	160,191	36,548	18,772	444,580	184,660	4,008	4,480,755
栃木県	98	3,291,871	0	29,923	0	14,153	2,227,133	11,390	3,592	1,000,354	0	10,300	6,588,814
群馬県	54,661	2,406,959	531,994	275,676	181,168	1,430	865,163	612	696	355,643	0	3,944	4,677,946
埼玉県	618	3,476,594	822,025	768,134	0	1,136,286	1,055,123	703,049	0	291,969	0	10,785	8,264,583
千葉県	0	2,549,556	243,059	342,621	2,029,704	0	30,073	2,290	0	176,414	0	3,958	5,377,675
東京都	1,889	4,685,339	9,676,498	6,294,174	7,940,433	0	0	186,325	1,578,711	8,526,881	0	25,101	38,915,351
神奈川県	1,729	3,884,070	689,386	26,508	1,137,125	42,196	22,321	33,231	15,364	1,597,149	34,147	7,308	7,490,534
新潟県	0	2,837,639	328,258	348,635	606,085	44,765	890	259	0	331,826	18,071	165,043	4,681,471
富山県	2,344	2,763,365	941,992	93,984	700,121	104,375	1,195,173	0	14,012	12,122	115,082	6,085	5,948,655
石川県	696	2,600,746	854,720	94,257	260,250	19,100	143,493	67,574	16,900	40,440	2,820	500	4,101,496
福井県	0	2,446,740	506,962	26,117	543,677	9,655	64,179	20,667	0	1,289,270	34,873	17,000	4,959,140
山梨県	2,536	1,822,305	184,706	3,766	247,250	1,000	1,917,694	0	1,634	390,273	4,000	6,952	4,582,116
長野県	263	2,728,674	346,784	48,636	41,026	4,664	9,084,038	5,177	1,431	442,453	3,554	0	12,706,700
岐阜県	1,747	2,364,208	87,318	0	375,754	2,402	223,184	17,579	1,244	283,009	0	0	3,356,445
静岡県	309,453	4,444,913	1,087,895	1,903,486	330,865	411,534	9,910	10,791	10,875	7,451	0	0	8,527,173
愛知県	27,991	6,435,725	513,151	381,250	1,428,928	1,188,831	12,967,141	16,224	11,581,890	816,300	70,725	1,250,330	36,678,486
三重県	25,554	2,125,322	344,723	25,435	100,732	120,347	554,428	398	0	267,334	26,484	33,368	3,624,125
滋賀県	14,390	2,403,060	756,319	390,271	181,753	19,846	1,217,635	21,546	560	1,257,739	0	68,895	6,332,014
京都府	4,000	2,338,595	2,584,817	4,121,675	3,306,645	0	3,904,178	63,000	0	0	4,500	29,950	16,357,360
大阪府	12,872	3,491,273	6,012,243	0	11,992	0	1,667,052	1,262	1,150	49,573	3,683	131,958	11,383,058
兵庫県	2,092	2,642,700	5,449,832	543,506	202,628	374,784	1,350,819	695,392	6,549	678,413	348,558	404,146	12,699,419
奈良県	1,989	5,295,166	946,554	523,816	78,090	18,505	1,017,864	4,276	1,572	180	0	34,928	7,922,940
和歌山県	12,016	1,604,936	2,386,856	231,237	519,421	7,352	163,508	20,377	0	82,481	0	0	5,028,184
鳥取県	6,520	2,504,507	120,088	28,986	0	0	146,415	0	0	369,909	4,477	23,620	3,204,522
島根県	105,011	1,849,523	413,285	116,010	110,529	246,454	3,290,018	237	890	296,257	3,807	75,325	6,507,346
岡山県	0	2,698,353	0	0	187,145	56,371	0	1,509	0	112,513	0	0	3,055,891
広島県	36,462	2,414,353	1,125,642	146,602	0	0	5,222,471	717	26,556	0	6,561	11,669	8,991,033
山口県	738	2,314,489	190,282	12,033	10,625	513,591	6,318	540	0	276,235	0	460	3,325,311
徳島県	31,634	1,659,819	0	139,050	64,936	18,000	1,158,487	0	0	819,065	0	3,000	3,893,991
香川県	0	1,837,314	438,821	511	326,777	39,179	17,246	12,179	60,000	256,750	6,973	0	2,995,750
愛媛県	5,197	1,858,530	347,831	149,272	0	49,344	705,047	234,306	184	227,297	0	62,289	3,639,297
高知県	3,708	2,927,669	1,439,692	0	447,692	121,276	114,721	278	8,634	619,543	16,528	78,872	5,778,613
福岡県	4,923	3,940,857	2,274,577	9,136	830,939	110,803	1,579,989	17,748	67,918	263,145	492	0	9,100,527
佐賀県	21,715	1,998,426	0	151,667	97,781	35,668	969	0	1,861	322,823	0	1,542,456	4,173,366
長崎県	32,678	1,926,764	0	11,839	406,753	0	125,984	0	3,031	7,694	2,213	13,828	2,530,784
熊本県	335	1,982,539	114,433	9,203	71,363	14,530	23,695	6,505	0	0	0	14,355	2,236,958
大分県	0	2,180,055	289,767	966	38,799	124,614	142,742	2,318	62,000	17,154	767	109,232	2,968,414
宮崎県	5,578	2,597,507	459,817	0	449,484	54,327	3,677,710	5,995	100,727	592,249	6,445	0	7,949,839
鹿児島県	3,377	2,899,519	0	87,904	33,417	1,846	625,552	271,389	2,654	311,243	0	10,622	4,247,523
沖縄県	115,022	3,116,729	441,514	47,143	592,380	304,128	221,465	41,099	12,888	1,693,499	0	189,241	6,775,108
札幌市	0	945,082	784,443	113,707	1,343,019	9,505	1,390,531	162	15,276	584,014	10,000	214,260	5,409,999
仙台市	0	378,127	1,000	97,302	25,529	7,805	923,062	0	550	1,073,926	5,013	0	2,512,314
さいたま市	0	592,890	0	2,767	0	138,180	319,553	0	0	555,818	0	0	1,609,208
千葉市	160	354,203	0	147,215	195,062	0	32,684,794	0	475	3,033,861	0	17,026	36,432,796
横浜市	13,178	2,645,567	0	75,960	83,176	20,322	3,302,360	0	0	205,289	100,920	12,454	6,459,226
川崎市	12,350	719,525	0	300,717	537,744	1,881	154,458	35	0	175,036	47,821	12,647	1,962,214
相模原市	0	0	0	0	0	29,588	10,004	0	0	263,704	0	0	303,296
新潟市	0	161,157	0	46,489	291,918	12,912	6,881	0	0	617,284	600	1,500	1,138,741
静岡市	0	2,553	0	160,875	0	16,167	471,117	0	0	279,483	0	98,086	1,028,281
浜松市	0	219,125	0	90,996	0	107,181	258,362	0	0	194,196	0	0	869,860
名古屋市	0	1,520,196	3,145,801	111,697	542,030	809	434,548	150	5,464	4,244,861	20,651	0	10,026,207
京都市	5,500	3,523	748,036	753	1,696,138	296,385	710,852	820	0	932,512	0	190,652	4,585,171
大阪市	6,589	1,575,955	6,140,499	177,493	500,159	0	508,786	0	0	46,353	2,272	9,778	8,967,884
堺市	0	0	0	0	403,628	50,475	19,067	0	0	102,825	0	0	575,995
神戸市	0	722,661	1,460,690	296,628	36,811	13,346	1,079,207	0	0	702,989	0	3,313,366	7,625,698
岡山市	0	0	0	1,591	0	520	14,580	0	0	0	0	4,958	21,649
広島市	0	562,708	1,929,968	78,445	359,750	10,748	22,406	0	1,035	1,662,428	6,436	164	4,634,088
北九州市	0	220,795	309,016	108,959	1,488,358	96,836	996,642	57,474	1,492	892,294	0	0	4,171,866
福岡市	95	233,747	0	0	337,207	132,657	531,363	20,237	0	379,679	0	0	1,634,985
熊本市	0	191,017	0	49,967	0	8,681	10,065	900	0	542,710	0	39,837	843,177
総合計	988,565	149,824,765	72,021,076	30,933,812	34,031,500	6,594,064	116,374,520	2,625,675	13,686,107	42,231,305	1,108,979	8,825,528	479,245,896

項目	平成28年度当初 (単位:億円)	平成27年度最終 (単位:億円)	平成28年度当初- 平成27年度最終 (単位:億円)	(平成28年度当初- 平成27年度最終)/ 平成27年度最終 (単位:%)	主な減少項目	主な増加項目
①総合的推進	10	10	0		2 沖縄県:知的クラスター形成に向けた研究拠点構築事業(0.5億円→0.0億円) 2 島根県:しまねIT産業振興事業(1.1億円→0.9億円) 群馬県:産学官連携の推進(0.1億円→0.0億円)	群馬県:試験研究施設等特別維持整備(農政部)(0.3億円→0.5億円) 茨城県:いばらき水素戦略推進事業費(0.0億円→0.2億円) 青森県:あおもりCO2フリー水素活用推進事業(0.0億円→0.2億円)
②公設試験 研究機関	1,531	1,498	33		2 横浜市:横浜市衛生研究所(19.3億円→6.6億円) 2 奈良県:農業研究開発センター(28.3億円→16.7億円) 栃木県:畜産酪農研究センター計(10.0億円→5.5億円)	千葉県:衛生研究所(5.2億円→16.4億円) 高知県:衛生研究所(4.6億円→14.5億円) 東京都:農林総合研究センター(10.6億円→16.5億円)
③高等教育機関	747	720	27		4 兵庫県:兵庫県立大学(54.5億円→49.2億円) 福島県:公立大学法人会津大学(18.2億円→14.9億円) 京都府:京都府立大学法人京都府立医科大学(20.5億円→19.4億円)	東京都:公立大学法人首都大学東京 首都大学東京(96.8億円→106.9億円) 宮城県:東北医科薬科大学(0.0億円→7.5億円) 広島市:広島市立大学(19.3億円→23.1億円)
④医療機関	290	309	▲19	▲6	京都府:京都府立医科大学附属病院(35.0億円→15.4億円) 福島県:福島県立医科大学附属病院(39.9億円→24.9億円) 福島県:革新的医療機器開発実証事業(4.7億円→0.0億円)	福島県:福島県立医科大金津医療センター(18.8億円→23.2億円) 福島県:福島医薬品関連産業支援拠点化事業(29.5億円→33.2億円) 川崎市:リハビリテーション医療センター(1.5億円→4.8億円)
⑤財団・3セク	346	340	6	2	2 愛知県:知の拠点あいち推進費あいちシンクロトン光センター運営円滑化支援 (整備費補助金)(3.2億円→0.0億円) 和歌山県:和歌山県研究開発推進基金(2.0億円→0.0億円) 京都市:公益財団法人京都高度技術研究所(6.4億円→4.9億円)	秋田県:公益財団法人あきた企業活性化センター(0.6億円→2.4億円) 宮崎県:(公財)宮崎県産業振興機構(3.9億円→5.7億円) 福井県:公益財団法人若狭湾エネルギー研究センター(0.2億円→1.9億円)
⑥研究交流	75	66	9	14	埼玉県:新エネルギープロジェクト推進事業(5.4億円→3.9億円) 埼玉県:先端産業創造推進事業(0.9億円→0.3億円) 高知県:産学官連携産業創出研究開発事業費(1.2億円→0.7億円)	静岡県:先端企業育成プロジェクト推進事業費助成(新産業集積課)(0.0億円→3.0億円) 神奈川県:先進分野融合プロジェクト推進事業費(0.0億円→1.3億円) さいたま市:産学連携推進事業資金貸付金(1.2億円→2.4億円)
⑦企業支援	1,455	1,164	291	25	福島県:ふくしま医療福祉機器開発事業(23.8億円→10.6億円) 京都府:京都エコノミック・ガーデニング支援強化事業(10.3億円→0.0億円) 神戸市:創薬イノベーション拠点の形成(8.8億円→0.0億円)	宮城県:(県制度融資)中小企業産業振興資金・がんばる中小企業応援資金 (0.0億円→68.6億円) 青森県:青森県未来を変える挑戦資金特別保証融資制度(97.7億円→156.1億円) 愛知県:豊田・岡崎地区研究開発施設用地造成事業(87.1億円→117.7億円)
⑧情報整備	32	26	6	23	北九州市:北九州地域情報ネットワーク運営事業(0.5億円→0.3億円) 神奈川県:知的財産・技術情報活用促進事業費(0.3億円→0.1億円) 鹿児島県:県立高校パソコン整備事業(1.9億円→1.8億円)	埼玉県:「教育の情報化」基盤整備費(6.9億円→9.9億円) 鹿児島県:県立学校校務用パソコン等整備事業(0.6億円→2.9億円) 愛媛県:校内LAN端末整備事業費(0.4億円→1.3億円)
⑨人材育成	23	137	▲114	▲83	愛知県:愛知総合工科高等学校建設費(115.5億円→0.0億円) 福岡県:グリーンイノベーション人材育成雇用創造プロジェクト事業費(0.6億円→0.0億円) 香川県:感染症専門医養成寄附講座(0.3億円→0.0億円) 大分県:半導体関連産業雇用創造事業(0.3億円→0.0億円)	東京都:教職員研修センター(15.7億円→17.2億円) 広島県:イノベーション人材育成・確保支援事業(イノベーション人材育成事業) (0.3億円→0.9億円) 東京都:技術系職員を対象とした研修実施経費(0.1億円→0.4億円)
⑩教育普及PR	421	422	▲2	▲0	千葉県:千葉県動物公園(17.8億円→11.4億円) 東京都:都立植物園(12.8億円→7.3億円) 京都市:京都市動物園(7.8億円→3.2億円)	東京都:都立動物園(72.3億円→87.4億円) 熊本市:博物館の設置・運営(4.7億円→9.6億円) 広島市:広島市植物公園管理運営(3.7億円→7.4億円)
⑪国際交流	12	11	1	12	茨城県:G7茨城・つくば科学技術大臣会合開催・準備事業(0.5億円→0.0億円) 名古屋市:職員の海外派遣(0.2億円→0.1億円) 福井県:海外恐竜化石調査共同研究事業(0.3億円→0.3億円)	青森県:国際核融合拠点環境整備事業費(0.0億円→0.8億円) 茨城県:つくば国際会議場費(1.4億円→1.7億円) 香川県:香川らしい国際協力促進事業(国際協力専門家派遣・受入)(0.1億円→0.4億円)
⑫その他	83	88	▲5	▲6	愛知県:新エネルギー実証研究エリア管理運営事業費(5.6億円→0.1億円) 神戸市:スーパーコンピュータを中心とする計算科学基盤の強化(2.4億円→0.5億円) 佐賀県:海エネ産業推進事業(1.1億円→0.0億円)	愛知県:水素ステーション整備促進事業費(6.5億円→8.9億円) 佐賀県:シンクロトン光応用研究施設整備事業(3.4億円→4.0億円) 佐賀県:県立学校パソコン整備事業費(0.4億円→0.9億円)
合計	5,027	4,792	234	5	愛知県:(366.8億円→287.1億円) 京都府:(163.6億円→142.1億円) 横浜市:(64.6億円→53.6億円)	宮城県:(52.0億円→132.7億円) 青森県:(144.1億円→200.9億円) 長野県:(127.1億円→175.5億円)

都道府県等別の科学技術に関連する各予算(①総合推進)の内訳

(単位:千円)

都道府県・ 政令市	機関又は事業の名称	平成28年度 当初予算額 (国庫除く)	平成28年度 当初県別合計	平成27年度 最終予算額 (国庫除く)	平成27年度 最終県別合計
北海道	各種審議会経費	2,205	30,165	2,205	25,618
	各種審議会経費	755		863	
	各種表彰経費	836		929	
	リサーチ&ビジネスパーク整備推進事業費	15,109		15,233	
	科学技術振興条例推進費	2,739		3,419	
	フロンティア分野研究開発推進費	8,521		2,969	
青森県	試験研究推進調整事業費	564	21,287	262	6,537
	あおもりCO <sub>2</sub> フリー水素活用推進事業	15,665		0	
	むつ小川原先進プロジェクト支援事業	5,058		6,275	
岩手県	科学技術振興推進費(地域イノベーション推進費)	1,646	1,646	1,829	1,829
宮城県	みやぎ産学官連携懇談会開催事業	0	1,018	70	867
	公設試験研究機関業務外部評価推進事業	1,018		797	
秋田県	科学技術推進事務費	1,242	6,202	1,417	6,237
	公設試連携推進事務費	812		1,007	
	総合的科学技術推進事務費	529		480	
	研究評価推進事務費	1,317		1,492	
	知的財産総合マネジメント事業	2,302		1,841	
山形県	知的財産創出・活用推進事業費	1,898	6,081	1,698	6,038
	科学技術会議の運営	392		993	
	科学技術奨励賞等研究者顕彰事業	378		378	
	研究評価委員会の運営等	2,483		2,356	
	農林水産技術会議費	930		613	
福島県	農林水産技術会議の運営	635	1,310	634	1,239
	科学技術振興事業	675		605	
茨城県	科学技術振興費	4,882	84,084	5,956	52,492
	県立試験研究機関機能強化事業費	945		0	
	中性子ビームライン産業利用推進事業	54,328		38,816	
	つくばイノベーション創出支援事業	6,000		6,000	
	エネルギー政策推進費	1,310		1,294	
	いばらき水素戦略推進事業費	16,251		0	
	研究開発評価事業	137		107	
	試験研究評価事業	231		319	
栃木県	農業技術会議	0	453	98	98
	試験研究総合調整費	453		0	
群馬県	大学等連携(企画部)	895	68,340	1,429	54,661
	産学官連携の推進(企画部)	0		7,042	
	試験研究施設等特別維持整備(農政部)	52,000		34,604	
	試験研究総合調整(農政部)	14,013		11,056	
	群馬がん治療技術総合特区推進(産業経済部次世代産業課)	1,260		0	
	知的財産戦略推進	71		129	
研究開発推進	101	401			
埼玉県	知的財産・産学連携総合支援事業 (うち、科学技術会議の開催、次代を担う子どもたち育成)	1,599	1,599	618	618
東京都	農林水産試験研究総合推進事業	1,751	1,889	1,751	1,889
	農林水産試験研究総合推進事業	138		138	
神奈川県	科学技術政策推進調整費	2,285	2,285	1,729	1,729
富山県	科学技術振興会議費	452	2,344	452	2,344
	試験研究推進費	1,892		1,892	
石川県	農林水産試験研究評価費	696	696	696	696

都道府県等別の科学技術に関連する各予算(①総合推進)の内訳

(単位:千円)

都道府県・ 政令市	機関又は事業の名称	平成28年度 当初予算額 (国庫除く)	平成28年度 当初県別合計	平成27年度 最終予算額 (国庫除く)	平成27年度 最終県別合計
山梨県	山梨県科学技術会議の開催	198	2,580	198	2,536
	試験研究の外部評価委員会等運営費(富士山科学研究所)	863		869	
	試験研究の外部評価委員会運営費 (衛生環境研究所)	312		210	
	試験研究の外部評価委員会運営費(森林総合研究所)	185		185	
	試験研究の外部評価委員会運営費(農業関係)	1,022		1,074	
長野県	試験研究機関技術対策費	170	263	170	263
	研究推進費	93		93	
岐阜県	科学技術企画指導費	1,957	1,957	1,747	1,747
静岡県	研究環境整備事業	11,930	311,930	9,453	309,453
	新成長戦略研究費	300,000		300,000	
愛知県	産業労働計画推進費	1,056	24,440	3,857	27,991
	次世代自動車産業振興事業費(次世代自動車開発促進事業費)	1,181		1,024	
	ロボット産業クラスター推進事業費	16,409		12,884	
	健康長寿産業振興事業費	4,558		5,067	
	産学行政連携科学技術推進事業	1,210		5,133	
	農林水産技術会議事業費	26		26	
三重県	メディカルバレー推進体制整備事業	0	24,908	1,661	25,554
	メディカルバレー産学官連携事業	519		0	
	鈴鹿山麓研究学園都市センター管理費	19,383		18,637	
	研究交流・研究プロジェクト推進事業(総合推進相当)	5,006		5,256	
滋賀県	科学技術活用推進事業	13,012	13,773	13,722	14,390
	農林水産技術会議	761		668	
京都府	京都産業育成コンソーシアム推進事業	4,000	4,000	4,000	4,000
大阪府	北大阪・彩都のライフサイエンス推進事業	336	12,660	353	12,872
	北大阪健康医療都市形成推進事業費 (H26事業名:国際級の複合医療産業拠点形成推進事業)	702		737	
	バイオヘッドクォーター運営経費	11,622		11,782	
兵庫県	専任部署人件費	90	90	2,092	2,092
奈良県	産業振興総合センター研究開発評価運営事業	1,059	2,009	1,029	1,989
	森林技術センター研究評議会運営事業	75		75	
	保健研究センター調査研究事業	875		885	
和歌山県	産業技術・エネルギー振興	6,402	13,162	5,824	12,016
	試験研究普及調整	6,760		6,192	
鳥取県	衛生環境研究所発信事業(調査研究の充実)	1,193	5,131	1,154	6,520
	先端的農林水産試験研究推進強化事業	3,938		5,366	
島根県	しまねIT産業振興事業	86,740	86,740	105,011	105,011
広島県	ひろしま産学共同研究拠点管理事業	31,551	39,013	29,471	36,462
	研究開発企画費	7,462		6,991	
山口県	(地独)山口県産業技術センター管理運営事業	266	737	266	738
	山口県水産試験研究外部評価検討会運営経費	471		472	
徳島県	とくしま科学技術の夢指針推進事業	2,297	33,714	1,469	31,634
	LEDバレイ推進事業	31,340		30,088	
	糖尿病克服県民会議	77		77	
愛媛県	科学技術振興事業費	2,154	5,181	2,154	5,197
	知的財産戦略推進費	3,027		3,043	
高知県	産学官連携推進事業	2,724	4,156	2,334	3,708
	畜産試験場管理運営費	372		314	
	試験研究総務費	1,060		1,060	

都道府県等別の科学技術に関連する各予算(①総合推進)の内訳

(単位:千円)

都道府県・政令市	機関又は事業の名称	平成28年度 当初予算額 (国庫除く)	平成28年度 当初県別合計	平成27年度 最終予算額 (国庫除く)	平成27年度 最終県別合計
福岡県	工鉱業振興事務費	1,272	4,867	1,282	4,923
	学術研究都市整備構想推進費	417		417	
	飯塚研究開発センター運営費	2,145		2,191	
	地域研究基盤整備推進費	1,033		1,033	
佐賀県	産学官共同研究コーディネート事業費	5,666	25,669	5,126	21,715
	産学官連携技術革新支援事業費	20,003		16,589	
長崎県	総務運営費(農政課)	496	40,006	344	32,678
	総務運営費	7,669		4,805	
	戦略プロジェクト研究推進事業	562		381	
	産学官金連携・地域イノベーション創出支援事業	31,279		27,148	
熊本県	産業振興ビジョン推進事業 (うち九州航空宇宙開発推進協議会経費)	335	335	335	335
宮崎県	産学官連携促進事業	0	5,177	2,160	5,578
	地域中核的企業育成・強化事業	3,422		3,418	
	東九州メディカルバレー医工連携ステップアップ事業	1,755		0	
鹿児島県	宇宙開発促進事業	1,150	3,345	1,150	3,377
	鹿児島県宇宙開発推進協力会	215		215	
	技術振興事業(産業立地課)	1,980		2,012	
沖縄県	試験研究推進事業費	1,242	75,316	1,242	115,022
	先導・戦略的研究推進事業費	669		743	
	科学技術振興総合推進事業	3,889		4,012	
	沖縄県産業振興重点研究推進事業	40,852		45,310	
	知的クラスター形成に向けた研究拠点構築事業	0		49,796	
	知的・産業クラスター形成推進事業	267		398	
	沖縄科学技術イノベーションシステム構築事業	28,397		13,521	
千葉市	科学都市戦略の推進	106	106	160	160
横浜市	医工連携推進事業	13,178	13,178	13,178	13,178
川崎市	知的財産戦略推進事業	10,955	14,693	8,400	12,350
	臨海部産学公民連携推進事業	3,738		3,950	
京都市	京都産学公連携機構	5,500	5,500	5,500	5,500
大阪市	大学と連携した人材育成中核拠点機能の運営	6,621	6,621	6,589	6,589
福岡市	科学技術振興事業	0	0	95	95

都道府県等別の科学技術に関連する各予算(②公設試)の内訳

(単位:千円)

都道府県・政令市	機関又は事業の名称	平成28年度 当初予算額 (国庫除く)	平成28年度 当初県別合計	平成27年度 最終予算額 (国庫除く)	平成27年度 最終県別合計			
北海道	原子力環境センター	26,549	10,085,790	27,337	9,909,643			
	地方独立行政法人北海道立総合研究機構	9,189,360		9,102,282				
	北海道立衛生研究所	638,230		561,140				
	オホーツク圏地域食品加工技術センター	28,901		28,522				
	十勝圏地域食品加工技術センター	35,955		36,043				
	北海道立工業技術センター	166,795		154,319				
青森県	青森県環境保健センター	214,588	2,979,552	231,891	3,150,597			
	(地独)青森県産業技術センター工業総合研究所	191,197		189,725				
	(地独)青森県産業技術センター弘前地域研究所	214,354		226,500				
	(地独)青森県産業技術センター八戸地域研究所	147,313		141,700				
	地方独立行政法人青森県産業技術センター本部	436,701		381,137				
	地方独立行政法人青森県産業技術センター農林総合研究所	328,251		350,651				
	地方独立行政法人青森県産業技術センター野菜研究所	134,899		138,569				
	地方独立行政法人青森県産業技術センター農産物加工研究所	83,542		87,820				
	地方独立行政法人青森県産業技術センターりんご研究所	282,035		282,339				
	地方独立行政法人青森県産業技術センター畜産研究所	302,036		297,357				
	地方独立行政法人青森県産業技術センター林業研究所	117,171		108,350				
	地方独立行政法人青森県産業技術センター水産総合研究所	239,027		433,545				
	地方独立行政法人青森県産業技術センター内水面研究所	85,241		85,026				
	地方独立行政法人青森県産業技術センター食品総合研究所	122,298		109,634				
地方独立行政法人青森県産業技術センター下北ブランド研究所	80,899	86,353						
岩手県	岩手県環境保健研究センター	465,680	3,092,632	432,084	3,091,367			
	地方独立行政法人岩手県工業技術センター	796,499		839,270				
	岩手県農業研究センター	1,249,320		1,253,541				
	岩手県生物工学研究所	34,635		36,373				
	岩手県林業技術センター	110,185		113,989				
	岩手県水産技術センター	399,766		377,363				
	岩手県内水面水産技術センター	36,547		38,747				
宮城県	保健環境センター	438,497	3,061,336	440,129	2,862,339			
	環境放射線監視センター(旧原子力センター)	64,657		45,654				
	産業技術総合センター	573,620		534,902				
	農業・園芸総合研究所 計	491,519		500,733				
	古川農業試験場計	467,408		489,521				
	畜産試験場(畜産試験研究費)	311,106		273,272				
	林業技術総合センター計	130,383		129,056				
	水産技術総合センター(水産業振興課)	584,146		449,072				
秋田県	総合食品研究センター計	269,757	2,259,851	242,192	2,162,322			
	健康環境センター(人件費)	242,097		236,013				
	農業試験場	479,789		523,013				
	果樹試験場	164,181		153,048				
	畜産試験場	237,853		205,822				
	水産振興センター	127,502		137,929				
	林業研究研修センター	84,133		62,709				
	産業技術センター	654,539		601,596				
	環境科学研究センター	173,127		178,263				
	衛生研究所	169,542		223,947				
山形県	工業技術センター	713,653	2,321,289	698,517	2,321,237			
	農業総合研究センター(本所)	214,851		217,820				
	農業総合研究センター園芸試験場	252,818		243,362				
	農業総合研究センター水田農業試験場	101,728		101,781				
	農業総合研究センター畜産試験場	154,191		139,921				
	農業総合研究センター養豚試験場	50,431		51,099				
	水産試験場	70,135		67,366				
	内水面水産試験場	64,154		70,283				
	山形県森林研究研修センター	155,369		149,616				
	最上総合支庁産業経済部農業技術普及課産地研究室	69,938		68,642				
	置賜総合支庁産業経済部農業技術普及課産地研究室	43,601		44,294				
	庄内総合支庁産業経済部農業技術普及課産地研究室	87,751		66,326				
	福島県	環境創造センター		343,854		3,202,874	784,313	3,498,465
		環境センター		0			85,736	
農業総合センター		1,292,918	1,220,522					
林業研究センター		304,257	227,672					
水産試験場		278,436	311,569					
内水面水産試験場		113,767	105,448					
衛生研究所		628	614					
環境医学研究所		265	265					
ハイテクプラザ	868,749	762,326						

都道府県等別の科学技術に関連する各予算(②公設試)の内訳

(単位:千円)

都道府県・政令市	機関又は事業の名称	平成28年度 当初予算額 (国庫除く)	平成28年度 当初県別合計	平成27年度 最終予算額 (国庫除く)	平成27年度 最終県別合計
茨城県	工業技術センター	429,138	2,540,391	435,442	2,433,255
	畜産センター	254,973		210,866	
	畜産センター肉用牛研究所	112,362		102,434	
	畜産センター養豚研究所	119,230		101,947	
	農業総合センター	3,004		1,590	
	農業総合センター生物工学研究所	149,052		129,392	
	農業総合センター園芸研究所	243,068		262,703	
	農業総合センター農業研究所	238,856		296,736	
	農業総合センター山間地帯特産指導所	44,171		37,660	
	農業総合センター鹿島地帯特産指導所	81,555		49,705	
	林業技術センター	105,283		110,365	
	水産試験場	249,815		207,257	
	衛生研究所	225,297		231,883	
	茨城県立健康プラザ	5,931		6,373	
	環境放射線監視センター	43,737		43,169	
	霞ヶ浦環境科学センター	234,919		205,733	
栃木県	林業センター	115,311	2,986,035	121,628	3,291,871
	保健環境センター	390,982		393,985	
	産業技術センター	929,763		846,924	
	畜産酪農研究センター計	546,720		997,632	
	県央家畜保健衛生所	64,853		64,270	
	水産試験場	203,188		189,153	
	農業試験場	735,218		678,279	
	衛生環境研究所	250,869		247,875	
群馬県	林業試験場	189,059	2,520,118	151,801	2,406,959
	農業技術センター	640,973		636,105	
	蚕糸技術センター	122,356		114,923	
	水産試験場	124,607		121,793	
	畜産試験場	325,306		311,519	
	群馬産業技術センター	699,157		675,920	
	群馬県繊維工業試験場	167,791		147,023	
埼玉県	環境科学国際センター	618,596	3,837,130	564,018	3,476,594
	衛生研究所	875,468		897,354	
	産業技術総合センター	1,169,481		1,017,725	
	農業技術研究センター	1,011,042		799,879	
	茶業研究所	82,169		60,887	
	水産研究所	23,249		78,995	
	寄居林業事務所森林研究室	57,125		57,736	
千葉県	衛生研究所	1,635,990	3,694,804	523,731	2,549,556
	環境研究センター	410,939		423,175	
	産業支援技術研究所	412,878		458,408	
	水産総合研究センター	708,446		682,871	
	畜産総合研究センター	280,237		260,441	
	農林総合研究センター	246,314		200,930	
	皮革技術センター	143,401		147,097	
東京都	皮革技術センター台東支所	45,206	5,382,577	41,416	4,685,339
	食品技術センター	94,498		80,606	
	農林総合研究センター	1,651,693		1,058,822	
	島しょ農林水産総合センター	510,568		645,002	
	東京都健康安全研究センター	2,937,211		2,712,396	
	温泉地学研究所	213,104		164,250	
神奈川県	環境科学センター	298,209	3,856,570	318,288	3,884,070
	自然環境保全センター	238,703		261,255	
	農業技術センター	567,057		555,236	
	畜産技術センター	167,597		189,419	
	水産技術センター	345,465		378,567	
	衛生研究所	687,117		676,279	
	産業技術センター	1,339,318		1,340,776	
	農業総合研究所計	1,527,727		1,497,649	
	水産海洋研究所	216,025		214,699	
	内水面水産試験場	125,620		111,724	
新潟県	森林研究所	136,208	3,392,974	136,642	2,837,639
	保健環境科学研究所	389,635		396,568	
	工業技術総合研究所	934,073		448,448	
	醸造試験場	63,686		31,909	
	富山県環境科学センター	208,348		212,352	
	富山県薬事研究所	116,381		142,741	
	富山県農林水産総合技術センター	1,309,778		1,301,994	
	富山県衛生研究所	289,780		294,476	
富山県	富山県工業技術センター	745,544	2,710,727	760,361	2,763,365
	富山県総合デザインセンター	40,896		51,441	
	白山自然保護センター	19,165		16,199	
	保健環境センター	439,855		416,513	
石川県	工業試験場(九谷焼技術センター含む)	875,817	2,590,783	922,153	2,600,746
	農林総合研究センター	890,105		855,662	



都道府県等別の科学技術に関連する各予算(②公設試)の内訳

(単位:千円)

都道府県・ 政令市	機関又は事業の名称	平成28年度 当初予算額 (国庫除く)	平成28年度 当初県別合計	平成27年度 最終予算額 (国庫除く)	平成27年度 最終県別合計
	水産総合センター	365,841		390,219	

都道府県等別の科学技術に関連する各予算(②公設試)の内訳

(単位:千円)

都道府県・政令市	機関又は事業の名称	平成28年度 当初予算額 (国庫除く)	平成28年度 当初県別合計	平成27年度 最終予算額 (国庫除く)	平成27年度 最終県別合計			
福井県	工業技術センター	496,664	2,368,279	505,596	2,446,740			
	原子力環境監視センター	99,661		90,560				
	食品加工研究所	79,444		89,589				
	農業試験場	650,958		726,639				
	畜産試験場	230,548		210,463				
	衛生環境研究センター	286,832		267,266				
	水産試験場	196,483		187,011				
	栽培漁業センター	70,604		64,279				
	内水面総合センター	121,046		111,682				
	総合グリーンセンター	76,053		129,843				
	福井土木事務所(建設技術研究センター)	59,986		63,812				
	山梨県	総合理工学研究機構		72,130		1,926,296	72,156	1,822,305
富士山科学研究所		301,131	299,540					
衛生環境研究所		185,787	155,724					
森林総合研究所		126,813	146,018					
山梨県工業技術センター		503,845	519,537					
山梨県富士工業技術センター		139,321	120,611					
水産技術センター		88,931	81,659					
山梨県総合農業技術センター		193,773	162,107					
山梨県果樹試験場		189,877	140,655					
山梨県畜産試験場		66,801	59,083					
山梨県酪農試験場		57,887	65,215					
長野県		環境保全研究所	396,153	2,791,101	394,280		2,728,674	
	工業技術総合センター	853,822	868,242					
	農業試験場(元の農業総合試験場)、 農業試験場(元の農事試験場)、果樹試験場の計	530,119	483,419					
	野菜花き試験場	421,106	409,073					
	畜産試験場	249,039	241,009					
	南信農業試験場	73,299	75,333					
	水産試験場	145,699	143,886					
	長野県林業総合センター	121,864	113,432					
	岐阜県	保健環境研究所	369,229		2,739,326	304,851		2,364,208
		工業技術研究所	518,024			328,343		
産業技術センター		310,843	266,090					
情報技術研究所		177,327	138,597					
セラミックス研究所		165,642	125,247					
生活技術研究所		106,939	112,042					
農業技術センター		369,746	298,148					
中山間農業研究所		152,967	144,673					
畜産研究所		287,696	304,545					
水産研究所		123,624	135,704					
森林研究所		157,289	205,968					
静岡県		農林技術研究所	649,371	4,695,094		631,178	4,444,913	
		農林技術研究所茶業研究センター	176,592			163,253		
	農林技術研究所果樹研究センター	398,710	747,307					
	農林時術研究所森林・林業研究センター	136,642	135,034					
	畜産技術研究所	219,520	225,834					
	畜産技術研究所中小家畜研究センター	129,532	130,775					
	水産技術研究所	845,880	420,527					
	工業技術研究所	624,666	607,798					
	沼津工業技術支援センター	166,712	164,019					
	富士工業技術支援センター	189,796	179,402					
	浜松工業技術支援センター	312,724	317,017					
	環境衛生科学研究所	844,949	722,769					
	愛知県	環境調査センター	323,976		6,694,610	329,745		6,435,725
心身障害者コロニー発達障害研究所		295,568	308,496					
衛生研究所		491,101	478,251					
あいち産業科学技術総合センター		2,061,006	1,806,524					
農業総合試験場		1,335,574	1,275,567					
水産試験場		410,496	365,603					
森林・林業技術センター		85,914	76,345					
愛知県がんセンター研究所		1,690,975	1,795,194					
三重県	保健環境研究所(衛生)	355,388	1,956,203	487,734	2,125,322			
	保健環境研究所(環境)	38,464		29,554				
	林業研究所	38,284		36,654				
	農業・畜産・水産研究所 計	976,923		992,719				
	工業研究所計	547,144		578,661				
滋賀県	滋賀県琵琶湖環境科学研究センター	535,934	2,553,586	440,613	2,403,060			
	衛生科学センター	238,778		248,380				
	工業技術総合センター	463,277		426,127				
	東北部工業技術センター	309,018		311,024				
	農業技術振興センター	464,005		484,932				
	畜産技術振興センター	237,597		197,761				
	水産試験場	304,977		294,223				

## 都道府県等別の科学技術に関連する各予算(②公設試)の内訳

(単位:千円)

都道府県・政令市	機関又は事業の名称	平成28年度当初予算額(国庫除く)	平成28年度当初県別合計	平成27年度最終予算額(国庫除く)	平成27年度最終県別合計
京都府	京都府保健環境研究所	729,125	2,710,964	517,925	2,338,595
	京都府中小企業技術センター	500,463		475,329	
	京都府織物・機械金属振興センター	133,542		133,876	
	農林水産技術センター	1,347,834		1,211,465	
大阪府	地方独立行政法人大阪府立産業技術総合研究所	1,486,800	3,770,250	1,565,046	3,491,273
	大阪府立公衆衛生研究所	638,907		620,083	
	地方独立行政法人 大阪府立環境農林水産総合研究所	1,644,543		1,306,144	
兵庫県	県立健康生活科学研究所 健康科学研究センター	232,286	2,458,134	197,096	2,642,700
	福祉のまちづくり研究所	82,194		88,002	
	県立健康生活科学研究所 生活科学総合センター相談事業部(旧生活科学研究所)	45,027		43,184	
	県立工業技術センター	759,940		1,016,081	
	県立農林水産技術総合センター	1,291,371		1,233,848	
	森林動物研究センター	47,316		48,427	
	県立東洋医学研究所	0		16,062	
奈良県	産業振興総合センター	317,161	4,112,373	265,357	5,295,166
	薬事研究センター	72,471		65,099	
	農業研究開発センター	1,670,572		2,830,838	
	森林技術センター	169,781		182,094	
	畜産技術センター	136,210		122,804	
	奈良県保健研究センター	203,248		207,221	
	橿原考古学研究所	1,466,294		1,568,060	
	景観・環境総合センター	76,636		53,693	
	和歌山県	和歌山県工業技術センター		567,526	
環境衛生研究センター	200,098	191,844			
農業試験場	262,887	250,649			
果樹試験場	273,755	270,224			
畜産試験場	123,353	118,501			
林業試験場	104,606	104,648			
水産試験場	180,205	221,640			
鳥取県	鳥取県衛生環境研究所	336,069	2,413,540	317,409	2,504,507
地方独立行政法人鳥取県産業技術センター	761,703	729,717			
鳥取県農業試験場	198,682	187,451			
鳥取県園芸試験場	348,495	368,351			
鳥取県畜産試験場	208,228	318,412			
鳥取県中小家畜試験場	141,284	171,335			
林業試験場	144,352	149,660			
鳥取県水産試験場	100,572	117,398			
鳥取県栽培漁業センター	174,155	144,774			
島根県	中山間地域研究センター	267,670	1,943,594	288,168	1,849,523
	保健環境科学研究所	276,078		254,458	
	農業技術センター	321,768		305,731	
	畜産技術センター	191,609		191,977	
	家畜病性鑑定室	16,868		16,558	
	水産技術センター	296,577		269,278	
	産業技術センター	573,024		523,353	
	岡山県	岡山光量子科学研究所		28,770	
岡山県環境保健センター	346,919	349,343			
岡山県工業技術センター	658,450	680,009			
岡山県農林水産総合センター農業研究所	509,557	519,040			
岡山県農林水産総合センター生物科学研究所	308,951	297,436			
岡山県農林水産総合センター畜産研究所	466,375	452,582			
岡山県農林水産総合センター水産研究所	203,320	203,973			
岡山県農林水産総合センター森林研究所	98,895	89,274			
岡山県農林水産総合センター森林研究所木材加工研究室	65,556	68,689			
広島県	総合技術研究所	2,326,965	2,326,965	2,414,353	2,414,353
山口県	山口県環境保健センター	438,319	2,252,021	438,338	2,314,489
	(地独)山口県産業技術センター	664,381		754,269	
	山口県農林総合技術センター	607,316		631,726	
	山口県農林総合技術センター(畜産技術部)	159,451		169,595	
	山口県農林総合技術センター(林業技術部)	95,076		74,234	
	水産研究センター	287,478		246,327	
徳島県	徳島県保健製薬環境センター	176,991	1,866,592	195,472	1,659,819
	農林水産総合技術支援センター	1,220,185		1,047,886	
	徳島県立工業技術センター	469,416		416,461	
香川県	環境保健研究センター	341,349	2,062,679	343,408	1,837,314
	森林センター	2,025		1,199	
	産業技術センター	351,769		341,822	
	香川県農業試験場	947,210		658,765	
	香川県畜産試験場	163,411		234,923	
	香川県水産試験場	256,915		257,197	

都道府県等別の科学技術に関連する各予算(②公設試)の内訳

(単位:千円)

都道府県・ 政令市	機関又は事業の名称	平成28年度 当初予算額 (国庫除く)	平成28年度 当初県別合計	平成27年度 最終予算額 (国庫除く)	平成27年度 最終県別合計
愛媛県	県立衛生環境研究所計	221,121	1,900,232	229,118	1,858,530
	産業技術研究所	216,614		169,954	
	繊維産業技術センター	90,147		92,196	
	紙産業技術センター	95,391		106,850	
	窯業技術センター	31,840		33,289	
	農林水産研究所(本所)	428,431		433,761	
	農林水産研究所(果樹研究センター)	236,614		209,051	
	農林水産部畜産研究センター	216,695		209,282	
	農林水産部畜産研究センター養鶏研究所	89,441		84,760	
	農林水産研究所林業研究センター	65,111		64,297	
	水産研究センター(含:魚類検査室)	122,176		130,663	
	栽培資源研究所(含:東予駐在)	86,651		95,309	
	高知県	工業技術センター		366,047	
紙産業技術センター		122,459	435,000		
海洋深層水研究所		71,612	63,540		
衛生研究所		1,445,732	463,538		
農業技術センター(果樹・茶業の各試験場を含む)		784,654	749,469		
畜産試験場		248,212	219,571		
森林技術センター		167,884	168,324		
環境研究センター		163,362	145,746		
内水面漁業センター		57,236	50,247		
水産試験場		282,379	265,268		
福岡県		工業技術センター	1,178,138	3,856,569	1,180,553
	保健環境研究所	535,020	631,225		
	農林業総合試験場	1,514,658	1,510,367		
	水産海洋技術センター	628,753	618,712		
佐賀県	環境センター	161,556	2,012,936	157,933	1,998,426
	衛生薬業センター	135,115		140,973	
	窯業技術センター	193,278		178,028	
	工業技術センター	250,047		245,368	
	上場当農センター	121,100		140,538	
	農業試験研究センター	372,687		382,140	
	果樹試験場	151,375		159,039	
	茶業試験場	70,940		85,127	
	佐賀県畜産試験場	215,495		209,864	
	玄海水産振興センター	135,252		115,762	
	有明水産振興センター	160,523		136,828	
	林業試験場	45,568		46,826	
	長崎県	環境保健研究センター		64,410	
農林技術開発センター農林技術開発センター果樹研究部門		728,721	701,704		
農林技術開発センター畜産研究部門		188,386	182,963		
総合水産試験場		367,097	524,776		
工業技術センター窯業技術センター		623,069	459,393		
熊本県	熊本県産業技術センター	470,323	2,104,738	380,340	1,982,539
	熊本県農業研究センター	1,060,901		1,100,713	
	熊本県林業研究指導所	68,390		75,699	
	熊本県水産研究センター	221,919		193,526	
	家畜生産基盤総合対策事業のうち農用馬効率的生産対策事業 (当該事業費は農業研究センター草畜産研究所の 予算には含まれていない)	701		701	
	熊本県保健環境科学研究所	282,504		231,560	
大分県	大分県産業科学技術センター	501,958	2,220,899	492,420	2,180,055
	衛生環境研究センター	242,002		222,181	
	大分県農林水産研究指導センター	1,476,939		1,465,454	
宮崎県	衛生環境研究所計	304,308	2,673,370	310,415	2,597,507
	林業技術センター	93,126		96,323	
	木材利用技術センター	176,551		159,507	
	工業技術センター	375,355		357,058	
	食品開発センター	115,371		118,165	
	総合農業試験場管理費	850,695		817,604	
	宮崎県畜産試験場	378,719		382,364	
	宮崎県水産試験場	379,245		356,071	
鹿児島県	環境保健センター	221,337	2,897,845	279,757	2,899,519
	森林技術総合センター	88,902		91,835	
	工業技術センター	297,164		379,735	
	水産技術開発センター	332,097		305,346	
	農業開発総合センター(耕種部門)	1,156,647		1,147,834	
	農業開発総合センター畜産試験場	347,607		341,932	
	肉用牛改良研究所	255,945		246,945	
	大隅加工技術研究センター	198,146		106,135	

## 都道府県等別の科学技術に関連する各予算(②公設試)の内訳

(単位:千円)

都道府県・ 政令市	機関又は事業の名称	平成28年度 当初予算額 (国庫除く)	平成28年度 当初県別合計	平成27年度 最終予算額 (国庫除く)	平成27年度 最終県別合計
沖縄県	沖縄県海洋深層水研究所	123,544	3,395,395	123,933	3,116,729
	沖縄県畜産研究センター	318,301		581,706	
	沖縄県農業研究センター	1,096,370		1,016,397	
	沖縄県森林資源研究センター	113,403		85,444	
	沖縄県水産海洋技術センター	461,845		293,168	
	沖縄県家畜衛生試験場	73,359		59,861	
	沖縄県栽培漁業センター	86,090		67,206	
	衛生環境研究所	585,127		372,186	
	工業技術センター	474,170		454,948	
	工芸振興センター	63,186		61,880	
札幌市	札幌市衛生研究所	345,187	895,410	335,087	945,082
	札幌市消防科学研究所	33,622		35,698	
	札幌市農業支援センター	30,987		131,402	
	水質管理センター	485,614		442,895	
仙台市	仙台市衛生研究所	357,092	357,092	378,127	378,127
さいたま市	健康科学研究センター	626,107	626,107	592,890	592,890
千葉市	環境保健研究所	339,925	339,925	354,203	354,203
横浜市	横浜市工業技術支援センター	107,441	1,394,669	91,144	2,645,567
	横浜市衛生研究所	661,332		1,928,655	
	横浜市繁殖センター	85,156		85,742	
	環境科学研究所	364,161		352,561	
	環境監視センター	176,579		187,465	
川崎市	環境総合研究所	543,072	760,145	496,666	719,525
	健康安全研究所	217,073		222,859	
新潟市	衛生環境研究所	173,705	173,705	161,157	161,157
静岡市	環境保健研究所	2,822	2,822	2,553	2,553
浜松市	農業バイオセンター管理事業	10,984	229,520	11,019	219,125
	浜松市保健環境研究所	218,536		208,106	
名古屋市	名古屋市工業研究所	1,029,344	1,498,942	1,038,070	1,520,196
	名古屋市環境科学調査センター	142,092		149,258	
	名古屋市衛生研究所	327,506		332,868	
京都市	衛生環境研究所	3,152	3,152	3,523	3,523
大阪市	大阪市立環境科学研究所	536,977	1,576,982	554,109	1,575,955
	地方独立行政法人大阪市立工業研究所	1,040,005		1,021,846	
神戸市	市民防災総合センター	2,440	710,752	2,567	722,661
	水質試験所	314,493		343,473	
	神戸市環境保健研究所	393,819		376,621	
広島市	広島市衛生研究所	422,457	613,129	377,888	562,708
	工業技術センター	190,672		184,820	
北九州市	環境科学研究所	220,047	220,047	220,795	220,795
福岡市	水道水質センター	237,084	237,084	233,747	233,747
熊本市	熊本市環境総合センター	198,083	198,083	191,017	191,017

## 都道府県等別の科学技術に関連する各予算(③高等教育機関)の内訳(大学、工業高等専門学校等)

(単位:千円)

都道府県・政令市	機関又は事業の名称	平成28年度当初予算額(国庫除く)	平成28年度当初県別合計	平成27年度最終予算額(国庫除く)	平成27年度最終県別合計
北海道	北海道公立大学法人札幌医科大学	3,098,899	3,098,899	3,006,597	3,006,597
青森県	青森県立保健大学	506,930	518,597	533,977	533,977
	地域で活躍する良医育成推進事業費	11,667		0	
岩手県	公立大学法人岩手県立大学	875,836	885,836	954,134	964,134
	学校法人岩手医科大学	10,000		10,000	
宮城県	公立大学法人宮城大学	947,557	1,764,557	939,728	1,006,728
	自治医科大学	67,000		67,000	
	東北医科薬科大学	750,000		0	
秋田県	公立大学法人秋田県立大学	1,798,012	1,902,384	1,837,623	1,941,995
	秋田看護福祉大学	104,372		104,372	
山形県	山形県立米沢栄養大学	80,901	738,835	112,429	766,599
	山形県立保健医療大学	482,572		479,120	
	慶應義塾大学先端生命科学研究所	175,362		175,050	
福島県	公立大学法人福島県立医科大学	3,504,096	5,001,989	3,556,349	5,382,985
	公立大学法人会津大学	1,491,893		1,823,636	
	公立大学法人福島県立医科大学	6,000		3,000	
茨城県	県立医療大学	985,621	985,621	946,767	946,767
群馬県	県立県民健康科学大学	570,153	570,153	531,994	531,994
埼玉県	埼玉県立大学	809,738	895,831	746,938	822,025
	埼玉県立大学大学院	86,093		75,087	
千葉県	千葉県立保健医療大学	233,063	233,063	243,059	243,059
東京都	公立大学法人首都大学東京 首都大学東京	10,692,625	10,692,625	9,676,498	9,676,498
神奈川県	保健福祉大学	946,845	946,845	689,386	689,386
新潟県	新潟県立看護大学	287,469	342,851	283,139	328,258
	新潟県立大学	55,382		45,119	
富山県	富山県立大学	1,060,475	1,072,875	929,592	941,992
	富山大学	12,400		12,400	
石川県	石川県立大学	541,623	889,148	507,412	854,720
	石川県立看護大学	347,525		347,308	
福井県	福井県立大学	489,310	489,310	506,962	506,962
山梨県	山梨県立大学	199,938	199,938	184,706	184,706
長野県	長野県看護大学	382,460	382,460	346,784	346,784
岐阜県	情報科学芸術大学院大学	91,212	91,212	87,318	87,318
静岡県	静岡県立大学	1,141,739	1,141,739	1,087,895	1,087,895
愛知県	公立大学法人運営費交付金	517,935	517,935	513,151	513,151
三重県	三重県立看護大学	366,311	366,311	344,723	344,723
滋賀県	公立大学法人滋賀県立大学	815,750	815,750	756,319	756,319
京都府	京都府公立大学法人京都府立医科大学	1,935,897	2,494,466	2,054,311	2,584,817
	京都府公立大学法人京都府立大学	558,569		530,506	
大阪府	大阪府立大学	5,509,092	6,177,232	5,485,118	6,012,243
	大阪府立大学工業高等専門学校	668,140		527,125	
兵庫県	兵庫県立大学	4,916,005	4,916,005	5,449,832	5,449,832
奈良県	奈良県立医科大学	1,097,861	1,097,861	946,554	946,554
和歌山県	和歌山県立医科大学	2,320,016	2,320,016	2,386,856	2,386,856
鳥取県	公立大学法人公立鳥取環境大学	126,631	126,631	120,088	120,088
島根県	島根県立大学(出雲キャンパス)	393,479	393,479	413,285	413,285
広島県	県立広島大学	1,114,469	1,114,469	1,125,642	1,125,642
山口県	山口県立大学	182,317	182,317	190,282	190,282
香川県	香川県立保健医療大学	434,965	444,965	428,821	438,821
	先端技術産業集積形成事業(希少糖研究支援事業)	10,000		10,000	
愛媛県	公立大学法人愛媛県立医療技術大学	337,150	337,150	347,831	347,831
高知県	家庭医療学講座開設寄附金	12,500	1,438,311	12,500	1,439,692
	災害・救急医療学講座開設寄附金	10,000		10,000	
	高知県地域医療支援講座開設寄附金	25,000		35,000	
	自治医科大学運営費負担金	65,600		65,600	
	精神科医師確保推進事業費	11,500		12,500	
	高知工科大学	1,087,431		1,077,695	
	高知県立大学	226,280		226,397	
福岡県	公立大学法人九州歯科大学	834,178	2,125,907	879,412	2,274,577
	公立大学法人福岡女子大学	1,101,094		1,201,103	
	公立大学法人福岡県立大学	190,635		194,062	
熊本県	熊本県立大学	104,442	104,442	114,433	114,433
大分県	公立大学法人大分県立看護科学大学	293,799	293,799	289,767	289,767
宮崎県	宮崎県立看護大学	538,339	538,339	459,817	459,817
沖縄県	沖縄科学技術大学院大学学園	5,992	434,421	14,981	441,514
	沖縄県立看護大学	428,429		426,533	
札幌市	札幌市立大学	784,913	784,913	784,443	784,443
仙台市	南蒲生浄化センター新水処理施設の機能調査	2,500	2,500	1,000	1,000
名古屋市	名古屋市立大学	3,237,993	3,237,993	3,145,801	3,145,801
京都市	公立大学法人京都市立芸術大学	732,513	732,513	748,036	748,036
大阪市	公立大学法人大阪市立大学	6,404,309	6,404,309	6,140,499	6,140,499
神戸市	神戸市立工業高等専門学校	1,140,102	1,670,352	937,908	1,460,690
	神戸市看護大学	530,250		522,782	

都道府県等別の科学技術に関連する各予算(③高等教育機関)の内訳(大学、工業高等専門学校等)

(単位:千円)

都道府県・ 政令市	機関又は事業の名称	平成28年度 当初予算額 (国庫除く)	平成28年度 当初県別合計	平成27年度 最終予算額 (国庫除く)	平成27年度 最終県別合計
広島市	広島市立大学	2,305,304	2,305,304	1,929,968	1,929,968
北九州市	北九州市立大学	460,219	460,219	309,016	309,016

都道府県等別の科学技術に関連する各予算(④医療機関)の内訳

(単位:千円)

都道府県・政令市	機関又は事業の名称	平成28年度当初予算額(国庫除く)	平成28年度当初県別合計	平成27年度最終予算額(国庫除く)	平成27年度最終県別合計
北海道	北海道公立大学法人札幌医科大学	441,203	486,546	547,105	590,281
	北海道立江差病院	9,079		7,718	
	北海道立北見病院	6,726		6,821	
	北海道立羽幌病院	3,685		3,197	
	北海道立緑ヶ丘病院	5,952		6,545	
	北海道立向陽ヶ丘病院	5,668		4,146	
	北海道立子ども総合医療・療育センター	14,233		14,749	
青森県	県立中央病院	49,402	51,990	49,402	52,093
	県立つくしが丘病院	2,588		2,691	
岩手県	いわてリハビリテーションセンター	7,219	414,967	7,177	485,484
	学校法人岩手医科大学	60,000		60,000	
	岩手県立中央病院	64,721		93,519	
	岩手県立大船渡病院	30,302		38,587	
	岩手県立釜石病院	14,657		19,974	
	岩手県立宮古病院	18,746		28,033	
	岩手県立胆沢病院	31,112		37,040	
	岩手県立磐井病院	30,653		32,985	
	岩手県立遠野病院	7,015		6,642	
	岩手県立高田病院	5,094		4,802	
	岩手県立久慈病院	25,662		28,665	
	岩手県立江刺病院	7,519		8,264	
	岩手県立千厩病院	10,545		9,586	
	岩手県立中部病院	36,311		44,967	
	岩手県立二戸病院	21,722		25,847	
	岩手県立一戸病院	8,832		9,662	
	岩手県立大槌病院	3,488		2,945	
	岩手県立山田病院	3,185		2,223	
	岩手県立中央病院附属沼宮内地域診療センター	1,377		874	
	岩手県立軽米病院	4,546		5,912	
	岩手県立大東病院	2,805		2,980	
	岩手県立磐井病院附属花泉地域診療センター	1,341		397	
	岩手県立東和病院	3,218		2,720	
	岩手県立中央病院附属大迫地域診療センター	1,352		433	
	岩手県立大船渡病院附属住田地域診療センター	1,643		942	
	岩手県立二戸病院附属九戸地域診療センター	1,344		269	
	岩手県立中央病院附属紫波地域診療センター	1,634		886	
岩手県立南光病院	8,924	9,153			
宮城県	宮城県立循環器・呼吸器病センター(地方独立行政法人宮城県立病院機構)	3,780	269,213	4,110	265,430
	宮城県立精神医療センター(地方独立行政法人宮城県立病院機構)	5,730		5,700	
	宮城県立がんセンター(地方独立行政法人宮城県立病院機構)	249,233		245,060	
	地方独立行政法人こども病院	10,470		10,560	
秋田県	地方独立行政法人秋田県立病院機構	515,019	515,019	504,927	504,927
	秋田県立脳血管研究センター				
山形県	国立大学法人 山形大学	28,667	223,697	0	195,630
	山形県立中央病院	114,000		114,800	
	山形県立新庄病院	35,000		35,000	
	山形県立河北病院	19,800		19,600	
	山形県立こころの医療センター	5,400		5,400	
	地方独立行政法人山形県・酒田市病院機構	20,830		20,830	
福島県	福島県立医科大学	2,491,245	8,589,283	3,990,598	9,445,831
	附属病院				
	福島県立医科大	2,317,512		1,883,695	
	会津医療センター				
	国立研究開発法人量子科学技術研究開発機構	420,891		118,430	
	福島医薬品関連産業支援拠点化事業	3,320,671		2,952,503	
	革新的医療機器開発実証事業	0		472,865	
	福島県立矢吹病院	10,684		8,383	
	福島県立宮下病院	6,084		7,410	
	福島県立南会津病院	12,949		11,577	
	福島県立大野病院	1,553		348	
	福島県立大野病院附属ふたば復興診療所	7,694		22	
茨城県	県立医療大学付属病院	30,184	188,497	10,256	149,146
	茨城県立中央病院	96,628		80,143	
	茨城県立こころの医療センター	17,042		14,996	
	茨城県立こども病院	44,643		43,751	
栃木県	栃木県立岡本台病院	8,241	18,573	3,637	29,923
	とちぎリハビリテーションセンター	10,332		9,786	
	栃木県立がんセンター	0		16,500	
群馬県	病院局総務課	13,600	285,822	7,551	275,676
	心臓血管センター	62,118		61,400	
	がんセンター	148,406		145,886	
	精神医療センター	9,268		8,508	
	小児医療センター	52,430		52,331	



都道府県等別の科学技術に関連する各予算(④医療機関)の内訳

(単位:千円)

都道府県・政令市	機関又は事業の名称	平成28年度当初予算額(国庫除く)	平成28年度当初県別合計	平成27年度最終予算額(国庫除く)	平成27年度最終県別合計		
埼玉県	埼玉県立循環器・呼吸器病センター	73,036	863,779	83,338	768,134		
	埼玉県立がんセンター	683,708		576,173			
	埼玉県小児医療センター	93,153		90,925			
	埼玉県精神医療センター	13,882		17,698			
千葉県	千葉県がんセンター	255,232	341,380	245,735	342,621		
	千葉県救急医療センター	19,563		23,661			
	千葉県精神科医療センター	4,873		5,304			
	千葉県こども病院	29,737		30,383			
	千葉県循環器病センター	25,775		30,511			
	千葉県立佐原病院	6,200		7,027			
	東京都	公益財団法人東京都医学総合研究所		2,997,881		6,470,107	2,911,545
東京都リハビリテーション病院	23,511	23,511					
東京都健康長寿医療センター	1,990,729	1,964,943					
都立北療育医療センター	4,620	4,620					
都立府中療育センター	3,790	3,790					
広尾病院	92,843	103,474					
大塚病院	91,412	92,869					
駒込病院	448,771	444,501					
墨東病院	207,437	187,432					
多摩総合医療センター	199,361	185,098					
神経病院	79,290	64,221					
小児総合医療センター	154,205	137,180					
松沢病院	72,699	67,844					
公益財団法人東京都保健医療公社 東部地域病院	8,417	8,158					
公益財団法人東京都保健医療公社 多摩南部地域病院	14,238	14,188					
公益財団法人東京都保健医療公社 東京都がん検診センター	8,736	8,700					
公益財団法人東京都保健医療公社 大久保病院	16,230	16,053					
公益財団法人東京都保健医療公社 多摩北部医療センター	14,211	13,747					
公益財団法人東京都保健医療公社 荏原病院	19,352	19,937					
公益財団法人東京都保健医療公社 豊島病院	22,374	22,363					
神奈川県	汐見台病院	0	18,482	4,496	26,508		
	神奈川県リハビリテーション病院	18,174		21,563			
	七沢リハビリテーション病院脳血管センター	308		449			
新潟県	新潟県はまぐみ小児療育センター	1,632	386,877	1,139	348,635		
	新潟県立妙高病院						
	新潟県立中央病院						
	新潟県立松代病院						
	新潟県立柿崎病院						
	新潟県立十日町病院						
	新潟県立精神医療センター						
	新潟県立加茂病院						
	新潟県立津川病院	385,245		347,496			
	新潟県立吉田病院						
	新潟県立がんセンター新潟病院						
	新潟県立新発田病院						
	新潟県立坂町病院						
	新潟県立リウマチセンター						
新潟県立六日町病院(H27.5月末閉院)							
新潟県立小出病院(H27.5月末閉院)							
富山県	富山県リハビリテーション病院・こども支援センター	2,500	94,292	2,695	93,984		
	富山県立中央病院	91,792		91,289			
石川県	リハビリテーションセンター	2,091	55,024	2,091	94,257		
	こころの健康センター	248		248			
	石川県立中央病院	47,262		86,495			
	石川県立高松病院	5,423		5,423			
福井県	福井県立病院	27,196	27,196	26,117	26,117		
山梨県	地方独立行政法人山梨県立病院機構県立中央病院	3,214	3,940	3,099	3,766		
	地方独立行政法人山梨県立病院機構県立北病院	726		667			
長野県	地方独立行政法人長野県立病院機構県立須坂病院	20,886	48,636	20,886	48,636		
	地方独立行政法人長野県立病院機構県立駒ヶ根病院	4,500		4,500			
	地方独立行政法人長野県立病院機構県立阿南病院	3,000		3,000			
	地方独立行政法人長野県立病院機構県立木曽病院	7,000		7,000			
	地方独立行政法人長野県立病院機構県立こども病院	11,000		11,000			
	県立総合リハビリテーションセンター	2,250		2,250			
	静岡県	静岡県立静岡がんセンター		1,915,539		2,023,177	1,837,246
静岡県立総合病院	74,595	35,991					
静岡県立こころの医療センター	4,910	1,652					
静岡県立こども病院	28,133	28,597					
愛知県	愛知県がんセンター中央病院	317,397	395,229	310,512	381,250		
	愛知県がんセンター愛知病院	28,641		27,814			
	愛知県精神医療センター	7,594		7,594			
	あいち小児保健医療総合センター	41,597		35,330			
三重県	三重県立総合医療センター	5,659	27,965	5,659	25,435		
	三重県立こころの医療センター	11,680		9,535			
	三重県立一志病院	3,189		2,771			

## 都道府県等別の科学技術に関連する各予算(④医療機関)の内訳

(単位:千円)

都道府県・政令市	機関又は事業の名称	平成28年度当初予算額(国庫除く)	平成28年度当初県別合計	平成27年度最終予算額(国庫除く)	平成27年度最終県別合計
	三重県立志摩病院	7,437		7,470	
滋賀県	成人病センター研究所	366,380	366,380	390,271	390,271
京都府	京都府立医科大学附属病院	1,537,108	2,214,571	3,495,161	4,121,675
	京都府立医科大学附属北部医療センター	677,463		626,514	
兵庫県	兵庫県立尼崎総合医療センター		573,328		543,506
	兵庫県立西宮病院				
	兵庫県立加古川病院				
	兵庫県立淡路病院				
	兵庫県立光風病院				
	兵庫県立柏原病院				
	兵庫県立こども病院				
	兵庫県立成人病センター				
	兵庫県立姫路循環器病センター				
	兵庫県立粒子線医療センター				
	兵庫県災害医療センター				
奈良県	奈良県立医科大学附属病院	669,678	773,515	453,328	523,816
	奈良県総合医療センター	52,056		35,211	
	奈良県西和医療センター	31,895		20,812	
	リハビリテーションセンター	5,956		4,426	
	奈良県立五條病院	0		10,039	
	南和広域医療企業団南奈良総合医療センター	13,430		0	
	南和広域医療企業団吉野病院	500		0	
和歌山県	和歌山県立こころの医療センター	233,618	233,618	231,237	231,237
鳥取県	鳥取県立中央病院	17,702	28,986	17,702	28,986
	鳥取県立厚生病院	11,284		11,284	
島根県	島根県立中央病院	122,778	136,771	106,155	116,010
	島根県立こころの医療センター	13,993		9,855	
広島県	県立病院(広島, 安芸津)	152,384	152,384	146,602	146,602
山口県	(地独)山口県立病院機構	12,033	12,033	12,033	12,033
徳島県	徳島大学医学部付属病院	56,000	146,304	49,000	139,050
	徳島大学医学部付属病院	11,500		7,560	
	糖尿病克服対策支援事業費	30,000		30,000	
	徳島県立中央病院	37,851		43,207	
	徳島県立三好病院	7,713		7,154	
	徳島県立海部病院	3,240		2,129	
香川県	かがわ総合リハビリテーションセンター	512	512	511	511
愛媛県	県立子ども療育センター	6,434	165,527	5,319	149,272
	愛媛県立中央病院	104,361		88,269	
	愛媛県立今治病院	21,101		17,357	
	愛媛県立南宇和病院	9,245		9,240	
	愛媛県立新居浜病院	16,288		13,553	
	看護師研修等(本局分)	8,098		15,534	
福岡県	精神医療センター太宰府病院	8,000	8,000	9,136	9,136
佐賀県	佐賀県医療センター好生館	35,262	35,262	51,667	151,667
	佐賀大学医学部	0		100,000	
長崎県	長崎県精神医療センター	3,450	12,458	3,450	11,839
	長崎県島原病院	9,008		8,389	
熊本県	熊本県立こころの医療センター	9,713	9,713	9,203	9,203
大分県	特定疾患治療研究事業	783	783	966	966
鹿児島県	粒子線乳がん研究支援事業((一財)メディポリス医学研究財団)	0	78,234	10,419	87,904
	こども総合療育センター	0		209	
	鹿屋医療センター	13,942		13,016	
	県立大島病院	31,467		31,701	
	県立始良病院	13,502		14,511	
	県立薩南病院	11,165		10,742	
	県立北薩病院	8,158		7,306	
沖縄県	医療基盤活用型クラスター形成支援事業	0	40,241	47,143	47,143
	先端医療実用化推進事業	40,241		0	
札幌市	市立札幌病院	114,064	117,946	112,558	113,707
	子ども発達支援総合センター (H26までは札幌市児童心療センター)	3,882		1,149	
仙台市	仙台オープン病院救急センター	9,517	104,490	9,211	97,302
	仙台市立病院	94,973		88,091	
さいたま市	さいたま市地域医療研究費補助事業	3,000	3,000	2,767	2,767
千葉市	千葉市立青葉病院	56,056	105,197	79,654	147,215
	千葉市立海浜病院	49,141		67,561	
横浜市	横浜市立大学	4,210	54,210	25,960	75,960
	横浜市立大学	50,000		50,000	
川崎市	リハビリテーション医療センター	479,645	632,354	148,545	300,717
	聖マリアンナ医科大学	3,245		3,655	
	川崎市立川崎病院	104,752		105,129	
	川崎市立井田病院	44,712		43,388	
新潟市	新潟市立新潟市民病院(新潟市病院医事業)	47,702	47,702	46,489	46,489
静岡市	地方独立行政法人静岡市立静岡病院	0	76,790	88,445	160,875

都道府県等別の科学技術に関連する各予算(④医療機関)の内訳

(単位:千円)

都道府県・ 政令市	機関又は事業の名称	平成28年度 当初予算額 (国庫除く)	平成28年度 当初県別合計	平成27年度 最終予算額 (国庫除く)	平成27年度 最終県別合計
	静岡市立清水病院	76,790		72,430	
浜松市	浜松医療センター	69,024	86,496	72,947	90,996
	浜松市リハビリテーション病院	14,630		15,230	
	国民健康保険佐久間病院	2,842		2,819	
名古屋市	東部医療センター	44,911	116,226	41,779	111,697
	西部医療センター	44,825		43,428	
	名古屋市立大学病院	26,490		26,490	
京都市	桃陽病院	633	884	502	753
	京都市地域リハビリテーション推進センター医師職員研究支援費	251		251	
大阪市	大阪市立総合医療センター	267,919	349,174	96,801	177,493
	大阪市立十三市民病院	10,120		10,092	
	大阪市立住吉市民病院	1,649		1,715	
	公立大学法人大阪市立大学医学部附属病院	69,486		68,885	
神戸市	神戸市立医療センター中央市民病院	270,795	306,005	261,418	296,628
	神戸市立医療センター西市民病院	35,210		35,210	
岡山市	地方独立行政法人岡山市立総合医療センター	533	1,591	533	1,591
	岡山市久米南町組合立国民健康保険福渡病院	1,058		1,058	
広島市	地方独立行政法人 広島市立病院機構 広島市立広島市民病院	29,798	63,536	40,808	78,445
	地方独立行政法人 広島市立病院機構 広島市立舟入市民病院	9,115		5,659	
	地方独立行政法人広島市立病院機構	2,904		4,048	
	広島市立リハビリテーション病院				
	地方独立行政法人 広島市立病院機構 広島市立安佐市民病院	16,564		22,350	
	広島市医師会運営・安芸市民病院	5,155	5,580		
北九州市	北九州市立病院(医療センター・門司病院・八幡病院)	141,269	141,269	108,959	108,959
熊本市	熊本市立熊本市市民病院	43,779	48,169	46,367	49,967
	熊本市立植木病院	4,390		3,600	

## 都道府県等別の科学技術に関連する各予算(⑤財団・3セク)の内訳

(単位:千円)

都道府県・政令市	機関又は事業の名称	平成28年度当初予算額(国庫除く)	平成28年度当初県別合計	平成27年度最終予算額(国庫除く)	平成27年度最終県別合計
北海道	(公財)北海道科学技術総合振興センター	127,673	127,673	187,452	187,452
青森県	公益財団法人21あおもり産業総合支援センター	162,602	164,102	153,544	155,044
	青森県ITER計画推進会議	1,500		1,500	
岩手県	公益財団法人いわて産業振興センター	213,542	487,501	201,983	483,456
	公益財団法人岩手生物学研究センター	273,959		281,473	
宮城県	(公財)みやぎ産業振興機構	768,813	768,813	628,768	628,768
秋田県	公益財団法人秋田県木材加工推進機構	0	241,321	433	60,242
	公益財団法人あきた企業活性化センター	241,321		59,809	
山形県	(公財)山形県産業技術振興機構	307,488	307,488	370,059	370,059
福島県	(公社)福島県森林・林業・緑化協会(きのこ振興センター)	779	414,345	821	402,865
	(公財)福島県産業振興センター	403,066		391,544	
	(財)ふくしま科学振興協会	10,500		10,500	
茨城県	(一財)茨城県科学技術振興財団	8,617	10,819	8,617	10,818
	(株)つくば研究支援センター	2,202		2,201	
群馬県	(公財)群馬県産業支援機構	176,885	176,885	181,168	181,168
千葉県	公益財団法人千葉県産業振興センター	943,916	2,027,966	934,704	2,029,704
	(公財)かずさDNA研究所	1,084,050		1,095,000	
東京都	地方独立行政法人東京都立産業技術研究センター	7,311,527	8,047,405	7,267,360	7,940,433
	公益財団法人東京都環境公社 東京都環境科学研究所	735,878		673,073	
神奈川県	(公財)神奈川県科学技術アカデミー	1,055,819	1,142,274	1,050,670	1,137,125
	(財)地球環境戦略研究機関支援事業	86,455		86,455	
新潟県	(公財)にいがた産業創造機構	631,068	635,527	602,338	606,085
	(公財)燕三条地場産業振興センター	4,459		3,747	
富山県	(公財)富山県ひとつくり財団	17,813	807,584	14,600	700,121
	(一財)富山県産業創造センター	2,300		2,300	
	機富山県産業高度化センター	45,025		48,107	
	(公財)富山県新世紀産業機構	742,446		635,114	
石川県	(公財)石川県産業創出支援機構	263,963	263,963	260,250	260,250
福井県	公益財団法人ふくい産業支援センター	522,569	712,724	519,891	543,677
	公益財団法人若狭湾エネルギー研究センター	190,155		23,786	
山梨県	(公社)山梨科学アカデミー	700	272,880	700	247,250
	(公財)やまなし産業支援機構	272,180		246,550	
長野県	(公財)長野県テクノ財団	52,362	52,362	41,026	41,026
岐阜県	(公財)岐阜県研究開発財団	79,969	391,886	63,853	375,754
	(公財)ソフトピアジャパン	308,817		308,801	
	(一社)発明協会事業運営費補助金	800		800	
	(一社)岐阜県工業会補助金	1,300		1,300	
	(一社)中部航空宇宙技術センター支援事業費	1,000		1,000	
静岡県	(公財)静岡県産業振興財団	343,261	344,472	329,563	330,865
	(株)浜名湖国際頭脳センター	1,211		1,302	
愛知県	中部航空宇宙産業技術センター	3,000	1,048,706	3,000	1,428,928
	知の拠点あいち推進費 あいちシンクロtron光センター	399,031		324,615	
	運営円滑化支援費(運営費補助金)	0		2,942	
	知の拠点あいち推進費 あいちシンクロtron光センター	0		322,657	
	運営円滑化支援費(機能強化補助金)	0		2,942	
	知の拠点あいち推進費 あいちシンクロtron光センター	0		322,657	
	運営円滑化支援費(整備費補助金)	0		2,942	
	(公財)科学技術交流財団	533,746		662,503	
	(公財)愛知県水産産業振興基金	112,929		113,211	
三重県	(公財)三重県水産振興事業団	61,883	74,720	63,347	100,732
	(公財)三重県産業支援センター	11,387		35,434	
	(公財)三重県産業支援センター	1,450		1,951	
	(研究交流・研究プロジェクト推進事業)				
滋賀県	(公財)滋賀県産業支援フラザ	212,865	212,865	181,753	181,753
京都府	(公財)京都産業21	3,463,872	3,463,872	3,306,645	3,306,645
大阪府	(公財)大阪産業振興機構	2,860	11,423	3,010	11,992
	(公財)関西文化学術研究都市推進機構	600		600	
	(公財)千里ライフサイエンス振興財団	7,963		8,382	
兵庫県	公益財団法人ひょうご科学技術協会	13,666	202,656	13,697	202,628
	公益財団法人計算科学振興財団	43,659		44,372	
	公益財団法人新産業創造研究機構	36,642		36,607	
	兵庫県環境研究センター(公益財団法人ひょうご創造協会・旧県立健康環境科学研究センター(須磨))	108,689		107,952	
奈良県	(公財)奈良県地域産業振興センター	82,828	87,330	73,594	78,090
	(公財)奈良先端科学技術大学院大学支援財団	4,502		4,496	
和歌山県	公益財団法人わかやま産業振興財団	460,191	460,797	318,752	519,421
	和歌山県研究開発推進基金	606		200,669	
島根県	(公財)ヘルスサイエンスセンター島根	27,615	205,798	27,860	110,529
	公益財団法人しまね産業振興財団	178,183		82,669	
岡山県	(公財)岡山県産業振興財団技術支援部	170,247	184,133	173,259	187,145
	(事業費は、技術支援部を抜粋)				
	(一財)岡山セラミックス技術振興財団	13,886		13,886	
山口県	(公財)やまぐち産業振興財団	10,625	10,625	10,625	10,625
徳島県	中小企業総合支援事業・情報支援事業	63,893	63,893	64,936	64,936

都道府県等別の科学技術に関連する各予算(⑤財団・3セク)の内訳

(単位:千円)

都道府県・ 政令市	機関又は事業の名称	平成28年度 当初予算額 (国庫除く)	平成28年度 当初県別合計	平成27年度 最終予算額 (国庫除く)	平成27年度 最終県別合計
香川県	(公財)かがわ産業支援財団	317,386	317,386	326,777	326,777
高知県	(公財)高知県産業振興センター	380,453	380,453	447,692	447,692

都道府県等別の科学技術に関連する各予算(⑤財団・3セク)の内訳

(単位:千円)

都道府県・ 政令市	機関又は事業の名称	平成28年度 当初予算額 (国庫除く)	平成28年度 当初県別合計	平成27年度 最終予算額 (国庫除く)	平成27年度 最終県別合計
福岡県	公益財団法人福岡県産業・科学技術振興財団	479,388	762,867	507,516	830,939
	公益財団法人飯塚研究開発機構	96,781		106,677	
	株式会社久留米リサーチ・パーク	132,914		138,199	
	公益財団法人北九州産業学術推進機構	3,146		3,146	
	公益財団法人水素エネルギー製品研究試験センター	50,638		75,401	
佐賀県	(公財)佐賀県地域産業支援センター	96,211	96,211	97,781	97,781
長崎県	(公財)長崎県産業振興財団	409,452	409,452	406,753	406,753
熊本県	(公財)くまもと産業支援財団	71,754	71,754	71,363	71,363
大分県	(公財)大分県産業創造機構	38,767	38,767	38,799	38,799
宮崎県	(公財)宮崎県機械技術振興協会	51,993	631,023	49,433	449,484
	(公財)宮崎県産業振興機構	571,587		393,000	
	(一財)宮崎県水産振興協会	7,443		7,051	
鹿児島県	(公財)かごしま産業支援センター	42,438	42,438	33,417	33,417
沖縄県	(一財)沖縄県建設技術センター	556,680	556,680	592,380	592,380
札幌市	一般財団法人札幌市下水道資源公社	46,908	1,505,547	47,613	1,343,019
	(公財)北海道科学技術総合振興センター	145,055		35,785	
	(一財)さっぽろ産業振興財団	570,905		517,943	
	公益財団法人札幌市生涯学習振興財団	742,679		741,678	
仙台市	仙台フィンランド健康福祉センタープロジェクト推進事業	24,989	24,989	25,529	25,529
千葉市	公益財団法人日本下水道新技術機構	3,300	226,397	3,289	195,062
	(公財)千葉市産業振興財団	223,097		191,773	
横浜市	(公財)木原記念横浜生命科学振興財団	83,176	83,176	83,176	83,176
川崎市	(公財)川崎市産業振興財団	503,886	503,886	537,744	537,744
新潟市	公益財団法人新潟市産業振興財団	229,561	229,561	291,918	291,918
名古屋市	(一社)中部航空宇宙産業技術センター	3,000	551,189	3,000	542,030
	(公財)名古屋産業振興公社	548,189		539,030	
京都市	地方独立行政法人京都市産業技術研究所	1,106,402	1,597,041	1,059,081	1,696,138
	公益財団法人京都高度技術研究所	490,639		637,057	
大阪市	(公財)大阪科学振興協会	178,512	508,256	176,762	500,159
	(公財)大阪市博物館協会	329,744		323,397	
堺市	公益財団法人堺市産業振興センター	346,420	413,367	338,423	403,628
	株式会社さかい新事業創造センター	66,947		65,205	
神戸市	スーパーコンピュータを中心とする計算科学基盤の強化	35,880	35,880	36,811	36,811
広島市	広島市農林水産振興センター	388,040	388,040	359,750	359,750
北九州市	公益財団法人北九州産業学術推進機構	1,403,504	1,452,504	1,442,704	1,488,358
	公益財団法人九州ヒューマンメディア創造センター	49,000		45,654	
福岡市	公益財団法人鉄道総合技術研究所(鉄道技術推進センター)	3,086	339,313	3,086	337,207
	(公財)九州大学学術研究都市推進機構	17,395		17,248	
	(公財)九州先端科学技術研究所	318,832		316,873	

都道府県等別の科学技術に関連する各予算(⑥研究交流)の内訳

(単位:千円)

都道府県・政令市	機関又は事業の名称	平成28年度当初予算額(国庫除く)	平成28年度当初県別合計	平成27年度最終予算額(国庫除く)	平成27年度最終県別合計			
北海道	地域ネットワーク戦略推進事業費	2,208	2,573	2,262	2,801			
	地域バイオ育成事業(地域バイオ育成講座負担金)	136		151				
	地域のものづくり産業力強化対策事業	0		358				
	地域プロジェクト創出事業	0		30				
	参入促進支援事業	229		0				
青森県	あおり農工ベストミックス連携加速化推進事業	0	128,520	5,668	132,068			
	技術シーズ活用型農工連携加速化事業	15,779		9,724				
	農工連携産業競争力強化事業	7,036		0				
	あおり農商工連携推進プラン策定事業	3,615		0				
	青森ライフイノベーション戦略ステップアップ推進事業	95,934		110,484				
	核融合研究開発拠点形成推進事業費	6,156		6,192				
岩手県	いわて戦略的研究開発推進事業費	25,971	110,812	41,286	155,254			
	海洋研究拠点形成促進事業費	2,802		3,053				
	海洋エネルギー研究拠点構築事業費	8,522		34,594				
	洋上ウインドファーム事業化促進事業費	2,570		1,699				
	海洋研究拠点施設整備費補助	0		36,000				
	次世代産業シーズ育成支援事業費(海洋エネルギー産業創出支援事業費)	0		8,500				
	次世代産業創出事業費(科学技術イノベーション創出促進事業費)	0		7,794				
	次世代産業創出事業費(三陸海洋エネルギー研究開発促進事業費)	0		1,867				
	次世代産業創出事業費(わて戦略的研究開発推進事業費)	0		2,598				
	科学技術イノベーション創出促進事業費	21,021		0				
	三陸海洋エネルギー研究開発促進事業費	18,669		0				
	ものづくり革新推進事業費	7,691		0				
	外部資金等農業試験研究費	23,566		17,863				
	宮城県	クリーンエネルギー・省エネルギー関連新製品想像支援事業		12,000		12,000	12,668	12,668
	秋田県	フーズビリティスタディ支援事業【H28廃止】		0		28,937	5,500	28,851
研究開発シーズ育成支援事業【H28廃止】		0	3,000					
重点分野研究開発プロジェクト事業		12,000	18,000					
萌芽シーズ育成・連携促進事業【H28新設】		600	0					
フーズビリティスタディ事業【H28新設】		4,000	0					
あきた創設シーズ展開事業【H28新設】		4,000	0					
あきたイノベーション創出研究開発事業【H28新設】		6,000	0					
金属鉱業研修技術センター		2,337	2,351					
山形県		循環型産業創出育成事業費	21,000	25,412	11,647		15,766	
バイオクラスター形成促進事業	4,301		4,008					
産学官連携ネットワーク	111		111					
福島県	産総研連携強化型技術開発事業	16,921	18,332	39,980	41,784			
	ふくしま産学官連携推進事業	1,411		1,804				
茨城県	いはらきロボット研究開発支援事業	500	53,688	0	39,518			
	中性子ビームライン産業利用推進事業	7,182		3,665				
	県内中性子活用促進事業費	8,412		11,825				
	いはらきサロン活動強化事業	4,241		3,868				
	オンリーワン技術開発支援事業	32,361		19,175				
	農林水産試験研究総合調整	592		585				
	筑波研究学園都市連携促進事業費	400		400				
栃木県	ロボット関連産業創出等支援事業費	2,054	16,752	0	14,153			
	地域産学官連携支援事業費	350		377				
	とちぎ産業振興プロジェクト推進事業費	13,582		12,818				
	食品技術研究会推進事業費	766		958				
群馬県	低温ガス化技術の汎用実証事業(企画部)	0	430	1,000	1,430			
	群馬県立ぐんま天文台	430		430				
埼玉県	ナノカーボンプロジェクト推進事業	314,900	1,095,559	231,154	1,136,286			
	ロボットプロジェクト推進事業	367,215		272,546				
	新エネルギープロジェクト推進事業	385,582		540,783				
	先端産業創造推進事業	27,862		91,803				
神奈川県	神奈川地域資源活用研究事業費	7,840	169,259	7,124	42,196			
	県有知的財産取得活用事業費	4,668		3,745				
	神奈川重点実用化研究事業費	12,452		13,836				
	未病研究事業費	0		3,720				
	生活科学研究ネットワーク推進事業	221		221				
	ロボット技術活用促進事業費	14,078		13,550				
	先進異分野融合プロジェクト推進事業費	130,000		0				
新潟県	航空機産業参入推進事業	33,464	59,745	28,464	44,765			
	植物工場事業化促進事業	1,244		1,244				
	次世代自動車産業振興事業	19,737		9,757				
	介護ロボット関連産業創出事業	5,300		5,300				

都道府県等別の科学技術に関連する各予算(⑥研究交流)の内訳

(単位:千円)

都道府県・政令市	機関又は事業の名称	平成28年度当初予算額(国庫除く)	平成28年度当初県別合計	平成27年度最終予算額(国庫除く)	平成27年度最終県別合計
富山県	富山・バーゼル医薬品シンポジウム開催事業	3,311	120,255	0	104,375
	富山・バーゼル医薬品シンポジウム準備事業	0		2,000	
	フォーラム富山「創業」活動運営費補助	450		450	
	製造管理技術等レベルアップ事業	1,200		1,200	
	産学官共同研究開発推進事業	35,679		31,493	
	知的クラスター推進事業	3,708		3,708	
	試験研究推進費	14,850		15,000	
	科学技術関連国際会議派遣事業	630		630	
	研究成果海外発表促進事業	500		500	
	深層水利用研究費	5,900		7,500	
	ロボット技術開発支援事業	600		2,400	
	新商品・新事業創出公募事業	31,000		18,500	
	ベンチャー創成等支援研究事業	0		2,000	
	環境・福祉系新技術開発促進事業	9,065		9,065	
	世界的頭脳交流事業	987		1,067	
	富山型デザイン物産プロジェクト事業	300		2,340	
	ミラノデザイン交流支援事業	722		722	
	航空機産業参入支援事業費	5,493		0	
	医薬工連携推進事業	5,860		5,800	
石川県	学会等補助金(産業政策課分)	16,400	19,900	11,100	19,100
	北陸三県連携ライフサイエンス研究推進事業費補助金	2,000		2,000	
	東海・北陸連携コンポジットハイウェイ構想推進事業費補助金	1,500		6,000	
福井県	北陸技術交流テクノフェア開催事業補助金	9,000	53,612	9,000	9,655
	台湾連携中国市場開拓技術商談会	585		655	
	炭素繊維複合材料を用いた橋梁補修・補強技術開発事業	28,000		0	
県民衛星プロジェクト支援事業	16,027	0			
山梨県	燃料電池実用化・産業集積育成推進事業	1,701	2,701	0	1,000
	産学官連携強化事業	1,000		1,000	
長野県	工科短期大学校技術研究開発事業	4,593	4,593	4,664	4,664
岐阜県	試験研究機関受託研究事業費	7,600	7,600	2,402	2,402
静岡県	静岡新産業集積クラスター推進事業(新産業集積課)	0	696,219	3,930	411,534
	ファルマバレープロジェクト推進事業(新産業集積課)	40,667		40,667	
	フーズ・サイエンスヒルズプロジェクト推進事業(新産業集積課)	17,900		17,567	
	フォトンバレープロジェクト推進事業(新産業集積課)	19,100		19,100	
	新成長産業戦略的育成事業(新産業集積課)	300,000		311,718	
	産学官技術交流促進事業(新産業集積課)	18,152		18,152	
	特許流通支援事業費補助金(新産業集積課)	400		400	
	先端企業育成プロジェクト推進事業費助成(新産業集積課)	300,000		0	
愛知県	次世代自動車産業振興事業費(既存自動車部品産業強化事業費)	730	1,194,743	889	1,188,831
	航空宇宙産業振興事業費	4,201		7,639	
	航空宇宙産業国際競争力強化推進事業費	0		481	
	愛知県飛行研究センター管理運営事業費	6,641		6,687	
	知の拠点あいち推進費(シンクロトン光利用施設)	12,695		3,017	
	運営円滑化支援費(産業利用促進費)				
	知の拠点推進費(重点研究プロジェクト推進事業費)	1,170,476		1,170,118	
三重県	地域資源活用型医薬品等開発促進事業(旧:天然資源活用支援及び実用化開発)	773	116,832	7,725	120,347
	畜産技術高度化研究開発推進事業(H24までは研究交流・研究プロジェクト推進事業)	6,290		5,040	
	農業技術高度化研究開発推進事業(H24までは研究交流・研究プロジェクト推進事業)	103,515		104,557	
	産業廃棄物抑制等事業費補助金	3,608		1,492	
	研究交流費(食発・地域イノベーション創出展開事業)	2,646		1,533	
滋賀県	医工連携ものづくりプロジェクト創出支援事業	4,434	18,059	5,314	19,846
	バイオ産業振興事業	3,650		3,650	
	健康創産産業創出エコシステム推進事業	9,975		10,882	
兵庫県	ひょうご神戸サイエンスクラスター形成促進事業	696	354,927	696	374,784
	放射光産業利用の推進	52,023		75,815	
	新事業創出支援貸付(旧:実用化開発資金貸付貸付)	200,000		197,630	
	ひょうご産学官連携コーディネーター活動促進事業	10,916		10,916	
	兵庫県COEプログラム推進事業	61,560		60,536	
	兵庫工業会技術高度化振興事業費補助事業	3,500		3,500	
	次世代成長産業育成事業	25,758		25,691	
	水素エネルギー普及促進事業	474		0	
奈良県	学研都市研究成果活用支援事業	3,600	25,005	3,600	18,505
	奈良高専技術情報活用支援事業	1,405		1,405	
	(森林技術センター)受託・共同研究推進事業	20,000		13,500	
和歌山県	産学共同研究支援	0	3,000	4,352	7,352
	大学等地域貢献促進事業	3,000		3,000	
島根県	先端技術イノベーションプロジェクト推進事業費	286,000	321,774	224,477	246,454
	しまね産学官連携促進支援事業	35,774		21,977	
岡山県	グリーンバイオ・プロジェクト推進事業	41,275	48,838	48,840	56,371
	メディカルテクノバレー形成促進事業	7,563		7,531	



都道府県等別の科学技術に関連する各予算(⑥研究交流)の内訳

(単位:千円)

都道府県・政令市	機関又は事業の名称	平成28年度当初予算額(国庫除く)	平成28年度当初県別合計	平成27年度最終予算額(国庫除く)	平成27年度最終県別合計	
山口県	「水素先進県」実現促進事業 (水素利活用による産業振興推進事業)(本庁執行分)	145,000	496,953	148,803	513,591	
	産業戦略研究開発助成事業(研究開発・実証試験)(本庁執行分)	301,953				327,443
	次世代産業育成・集積促進事業(本庁執行分)	50,000				37,345
徳島県	徳島クリエイティブ産業育成プロジェクト事業	45,000	63,000	0	18,000	
	健康・医療クラスターステップアップ事業	18,000				18,000
香川県	地域防災力強化促進事業 (地域防災力の強化促進に関する共同研究)	7,000	96,449	990	39,179	
	地域強靱化研究事業(地域強靱化に関する共同研究)	10,000				0
	絶滅の恐れがある野生生物保護対策事業	533				569
	科学技術研究センター管理事業	37,916				37,620
	先端技術活用型研究開発支援事業	41,000				0
愛媛県	産学官連携推進事業費	42,412	48,667	42,254	49,344	
	バイオ産業創出支援事業費	1,399				1,399
	戦略的技術開発プロジェクト創出事業費	4,856				5,691
高知県	産学官連携産業創出研究開発事業費	70,781	73,281	121,276	121,276	
	コプラビジネスチャレンジ支援補助金	2,500				0
福岡県	有機光エレクトロニクス実用化開発センター事業費	43,457	87,259	43,464	110,803	
	三次元半導体研究センター事業費	10,956				24,813
	社会システム実証センター事業費	32,424				39,299
	水素エネルギー戦略推進費(フォーラム)	422				3,227
佐賀県	さが機能性・健康食品開発拠点事業	37,977	37,977	35,668	35,668	
熊本県	自然共生型産業創出支援事業	0	7,131	7,331	14,530	
	くまもと技術革新・融合研究会負担金	1,000				992
	次世代マグネシウム合金拠点化推進事業(フェーズⅢ)	4,354				4,442
	くまもとエネルギービジネス推進協議会	577				577
	セミコンフォレスト推進会議負担金	1,200				1,188
大分県	循環型環境産業創出事業	75,929	159,504	71,169	124,614	
	おおいだLSIクラスター構想推進事業	28,590				24,370
	半導体産業集積促進事業	16,799				16,799
	産学官技術連携促進事業	4,258				4,268
	東九州メディカルバレー構想拠点機能強化事業	1,395				1,709
	元気創出デジタルものづくり推進事業	0				6,299
	産学官連携ヘルスケアモデル事業	32,533				0
宮崎県	東九州メディカルバレー研究拠点づくり推進事業	0	102,345	15,626	54,327	
	地域中核的企業育成・強化事業	63,540				20,444
	環境リサイクル技術開発・事業化支援事業	25,597				18,257
	東九州メディカルバレー医工連携ステップアップ事業	13,208				0
鹿児島県	産業廃棄物リサイクル技術等支援事業	1,775	1,914	1,707	1,846	
	池田湖環境保全対策事業	139				139
沖縄県	知的・産業クラスター形成推進事業	35,784	471,099	35,600	304,128	
	ライフサイエンスネットワーク形成事業	42,949				43,142
	沖縄感染症研究拠点形成促進事業	32,951				33,050
	ライフスタイルイノベーション創出推進事業	37,236				34,630
	ものづくり基盤強化支援事業	30,200				24,400
	戦略的製品開発支援事業	124,938				61,882
	先端医療産業開発拠点形成事業	57,930				60,000
	沖縄県医療産業競争力強化事業	93,612				11,424
	おきなわ型グリーンマテリアル生産技術の開発	15,499				0
札幌市	北大リサーチ&ビジネスパーク推進協議会負担金	1,600	8,505	1,600	9,505	
	地域イノベーション戦略推進事業	6,905				7,905
仙台市	仙台フィンランド健康福祉センタープロジェクト推進事業	2,062	10,187	3,189	7,805	
	エネルギー自律型まちづくり	8,125				4,616
さいたま市	産学連携推進事業負担金	10,000	264,685	10,000	138,180	
	産学連携推進事業資金貸付金	240,000				115,000
	産学連携推進支援業務	14,685				13,180
横浜市	環境・温暖化対策分野産業振興事業	0	8,000	15,922	20,322	
	オープンデータ活用・IT振興事業 (27年度事業名「IT産業振興事業」)	8,000				4,400
	科学技術サロン開催経費	2,000				2,000
相模原市	産学連携支援事業	1,500	29,635	1,500	29,588	
	広域連携支援事業	12,000				12,000
	中小企業研究開発支援事業	16,135				16,088
新潟市	バイオリサーチパーク運営事業費	12,563	12,563	12,912	12,912	
静岡市	新産業開発振興機構補助金	6,895	17,184	5,840	16,167	
	健康・食品産業クラスター形成事業費	7,000				7,000
	下水道整備事業	3,289				3,327
浜松市	浜松地域新産業創出会議負担金	1,500	167,600	1,500	107,181	
	浜松・東三河地域イノベーション戦略推進協議会負担金	16,100				19,179
	浜松市新産業創出事業費補助金	150,000				86,502
名古屋市	環境調和型技術共同研究事業	728	728	809	809	

都道府県等別の科学技術に関連する各予算(⑥研究交流)の内訳

(単位:千円)

都道府県・ 政令市	機関又は事業の名称	平成28年度 当初予算額 (国庫除く)	平成28年度 当初県別合計	平成27年度 最終予算額 (国庫除く)	平成27年度 最終県別合計
京都市	京都市ベンチャービジネスクラブ助成	689	286,352	689	296,385
	地域イノベーション戦略推進事業	27,500		27,500	
	スマートシティ京都プロジェクト	2,043		2,043	
	京都市グリーン産業振興ビジョン推進事業	9,000		10,000	
	ライフイノベーション戦略推進事業	25,000		25,000	
	ライフイノベーション創出支援事業	65,228		88,330	
	京都大学国際科学イノベーション棟における 産学公連携支援拠点事業	10,500		10,500	
	地域産学官共同研究拠点事業	117,892		122,323	
	地域産学官共同研究拠点改修事業	20,000		0	
	京都未来交通イノベーション研究機構の運営	8,500		10,000	
堺市	ものづくり支援事業チャレンジ支援補助金	45,000	45,000	30,475	50,475
	産学官連携推進協議会負担金	0		20,000	
神戸市	ヘルスケアサービス開発支援事業	10,000	35,260	0	13,346
	医療用機器等開発支援	1,000		1,000	
	神戸リエゾンネットワークの構築	766		866	
	ものづくり試作開発支援センターの運営	21,394		11,480	
	神戸ロボットアイデアソン	2,100		0	
岡山市	産学連携研究開発支援事業	500	500	520	520
広島市	原爆被爆実態調査研究	403	426	587	10,748
	産学官共同研究推進事業	23		9	
	医療・福祉関連産業の育成	0		10,152	
北九州市	地域イノベーション戦略推進事業	844	109,037	994	96,836
	環境エレクトロニクス拠点化推進事業	75,000		63,000	
	重点産業振興事業	33,193		32,842	
福岡市	産学連携交流促進事業	856	122,321	669	132,657
	産学連携交流センター運営	90,001		90,588	
	研究開発拠点形成促進事業	31,464		41,400	
熊本市	くまもと技術革新・融合研究会 負担金	800	16,700	800	8,681
	産学連携支援事業	5,600		871	
	医療・介護・健康サービス産業支援事業	1,000		10	
	水素・燃料電池関連産業調査事業	2,000		2,000	
	学術共同研究事業	4,000		1,700	
	下水道新技術開発共同研究負担金	3,300		3,300	

都道府県等別の科学技術に関連する各予算(⑦企業支援)の内訳

(単位:千円)

都道府県・政令市	機関又は事業の名称	平成28年度当初予算額(国庫除く)	平成28年度当初県別合計	平成27年度最終予算額(国庫除く)	平成27年度最終県別合計
北海道	中小企業競争力強化促進事業費	27,313	27,313	28,228	28,228
青森県	青森県未来を変える挑戦資金特別保証融資制度	15,606,000	15,678,785	9,769,500	9,851,394
	あおり型創業・起業育成事業	0		9,759	
	地域連携型起業家創出事業	0		5,516	
	農工連携成長産業化支援事業	4,688		7,042	
	創業・起業支援強化推進事業費	14,195		0	
	起業家養成研修事業	1,822		0	
	LNG利活用産業事業化促進事業	3,680		0	
	LNG利活用産業事業化検討支援事業	0		2,276	
	あおり産学官金連携促進事業	1,931		1,931	
	あおり産学官金連携強化支援事業	0		11,701	
	あおり産学官金イノベーション創出推進事業	8,813		0	
	協業型新時代ITビジネス推進事業	20,724		27,006	
	知的財産活用新事業創出推進事業	8,245		0	
	知財活用ビジネス強化事業	8,687		0	
	あおり知的財産戦略推進事業	0		9,354	
	知的財産事業展開促進事業費	0		7,309	
岩手県	情報関連産業競争力強化事業費補助	4,016	80,666	4,412	74,734
	医療機器関連産業創出推進事業費	13,647		12,066	
	自動車関連産業創出推進事業費	52,077		47,806	
	新素材・加工産業集積促進事業費	0		10,450	
	高付加価値型ものづくり技術振興事業	10,926		0	
宮城県	起業家等育成支援事業	2,580	7,232,576	2,275	301,540
	KCみやぎ(基盤技術高度化支援センター)推進事業	5,361		3,543	
	みやぎ優れMONO発信事業	8,500		3,000	
	地域イノベーション戦略支援プログラム事業	5,000		5,000	
	高度電子機械産業集積促進事業	68,500		62,033	
	ものづくり中小企業施策活用支援事業	0		7,800	
	新規参入・新産業創出等支援事業	37,100		36,100	
	(県制度融資)中小企業産業振興資金・新技術新製品事業化資金	170,000		131,000	
	(県制度融資)中小企業産業振興資金・がんばる中小企業応援資金	6,857,000		0	
	中小企業経営革新事業費補助事業	240		253	
	外資系企業県内投資促進事業	1,417		1,492	
	選ばれる商品づくり支援事業	3,568		3,102	
	自動車関連産業特別支援事業	73,310		45,942	
秋田県	EVバス技術力向上事業【H28廃止】	0	509,246	6,498	66,810
	自動車産業強化支援事業	36,499		596	
	航空機産業強化支援事業	8,573		63	
	ものづくり中核企業創出技術支援事業	144,516		10,407	
	先導的技術等開発支援事業	28,999		37,019	
	食品事業者基盤強化事業	21,357		961	
	がんばる中小企業応援事業	248,601		9,169	
	医療福祉関連産業成長促進事業	20,701		2,097	
山形県	バイオクラスター形成促進事業	4,301	4,301	4,008	4,008
福島県	再生可能エネルギー次世代技術開発事業	0	6,699,340	181	5,299,149
	ふくしま発再生可能エネルギー技術実用化事業	20,331		20,364	
	再生可能エネルギー研究開発補助事業	30,183		30,189	
	再生可能エネルギー関連産業海外展開事業	27,449		5,000	
	地域産業復興支援事業	596		907	
	医療機器開発・安全性評価拠点整備事業	5,234,101		2,548,584	
	ふくしま医療福祉機器開発事業	1,062,824		2,378,750	
	福島医療福祉機器実証・事業化支援事業	0		50,182	
	救急・災害対応医療機器開発推進事業	323,703		264,797	
	中小企業経営革新計画支援事業	153		195	
茨城県	いばらきロボット実証試験・実用化支援事業	33,500	218,097	0	160,191
	イノベーション創発型対日直接投資促進事業	22,651		0	
	つくば創業プラザ運営事業	2,937		4,525	
	新事業創出拠点設置運営事業	76,706		75,551	
	新規分野進出等支援事業	16,111		17,454	
	中小企業テクノエキスポパート派遣事業	19,871		21,599	
	成長産業振興プロジェクト事業費	46,321		41,062	
栃木県	産業振興ネットワーク事業	74,127	2,494,707	74,866	2,227,133
	高度技術産学連携地域推進事業	6,442		6,603	
	中小企業情報化支援事業	14,166		15,468	
	とちぎIT産業振興事業	2,724		2,301	
	企業適正誘導対策費	7,173		8,087	
	戦略的企業立地促進事業	600,000		700,000	
	産業立地促進資金	1,082,500		1,082,500	
	産業定着集積促進支援事業	600,000		300,000	
	ものづくり企業技術強化事業費	56,535		36,671	
	新技術創出促進事業費	573		637	
	海外展開支援事業費	419		0	
	先端ものづくり産業研究開発等支援事業費	50,048		0	

都道府県等別の科学技術に関連する各予算(⑦企業支援)の内訳

(単位:千円)

都道府県・政令市	機関又は事業の名称	平成28年度当初予算額(国庫除く)	平成28年度当初県別合計	平成27年度最終予算額(国庫除く)	平成27年度最終県別合計
群馬県	企業誘致推進補助金(産業政策課)	861,000	862,855	864,439	865,163
	ぐんま新技術・新製品開発補助(工業振興課)	655		724	
	医療機器等開発コンサルティング支援(次世代産業課)	1,200		0	
埼玉県	彩の国ビジュアルプラザ運営事業	520,449	929,997	519,987	962,395
	SKIPシティ整備促進事業	1,156		884	
	新都心ビジネス交流プラザ管理運営費	93,647		90,881	
	彩の国ビジネス・インキュベーション支援事業	7,200		7,200	
	次世代新技術・新製品開発支援事業(H27まで:次世代技術開発チャレンジ事業)	73,205		60,625	
	技術アドバイザー指導事業	2,062		2,220	
	次世代自動車産業支援事業	55,106		61,283	
	知的財産・産学連携総合支援事業	4,383		4,383	
	航空・宇宙産業への参入支援事業	172,789		214,932	
	千葉県	バイオ関連産業等支援事業		30,073	
神奈川県	中小企業新商品開発等支援事業補助金	22,665	30,538	15,633	22,321
	中小企業技術開発総合支援事業費	2,169		1,512	
	中小企業研究開発人材育成費	1,615		1,087	
	製品化・事業化支援事業費	1,775		1,775	
	スマートエネルギー関連製品等開発促進事業費	2,314		2,314	
新潟県	中小企業経営革新指導費	888	888	890	890
富山県	元気とやま中小ベンチャー総合支援ファンド事業	50,099	1,141,545	106,255	1,195,173
	新成長産業育成支援資金	1,050,000		1,046,000	
	循環資源活用推進事業費	606		606	
	新製剤開発探索研究支援事業	5,000		10,300	
	知的財産創造事業補助金	2,256		2,596	
	知的財産活用事業	4,947		3,788	
	中小企業技術指導費	405		405	
	技術立県推進事業費	7,684		5,034	
	IT関連産業推進事業	16,366		10,892	
	深層水「富山ブランド」推進事業	2,540		2,600	
	深層水利用推進調整費	142		197	
	人材育成トレーニングコース実施業務委託	1,000		1,000	
	富山県バイオ産業振興協会運営費補助	500		500	
	TOYAMAデザイン展開事業	0		5,000	
	石川県	経営支援センター事業費補助金		22,813	
中小企業情報支援事業費補助金		20,045	20,045		
MEX金沢開催等事業費補助金		2,000	2,000		
経営革新・ベンチャー企業支援コンサルティング事業費補助金		3,200	3,200		
受注開拓事業費補助金		21,014	21,014		
プレミアム石川ブランド戦略的販路開拓支援事業費補助金		3,360	4,800		
革新的ベンチャー企業支援プログラム事業費補助金		20,900	17,000		
融合化促進事業費補助金		7,400	8,000		
ニッチトップ企業等育成事業費補助金		4,000	5,000		
e-messe Kanazawa開催費補助金		765	1,765		
いしかわクワイエトラボ運営費補助金		15,131	15,306		
いしかわ大学連携インキュベータ施設入居企業支援事業費		11,000	11,000		
国際ビジネスサポートデスク運営費		1,650	2,350		
基幹産業新分野参入・展開支援事業費補助金		6,720	8,400		
知的財産保護・活用支援事業費補助金		0	800		
福井県	新技術事業化スピードアップ補助金	0	352,509	475	64,179
	産学官金連携技術革新推進事業補助金	61,742		0	
	研究開発型企業立地補助金	75,050		18,770	
	企業受入支援金	195,468		44,685	
	県民衛星プロジェクト支援事業	20,000		0	
	海外知的財産サポート事業	249		249	
山梨県	事業促進融資	500,000	1,887,327	500,000	1,917,694
	地場中小企業育成融資・企業立地促進融資	266,667		266,667	
	新分野進出支援融資	750,000		750,000	
	起業家支援融資	100,000		100,000	
	成長産業分野支援融資	166,667		166,667	
	環境対策融資	83,334		83,334	
	燃料電池関連産業集積・育成支援事業費	0		30,000	
	やまなし知的財産戦略推進事業費	152		152	
	開放特許活用推進事業	2,537		2,537	
	中小企業支援基盤整備事業(専門家派遣事業)	17,623		17,990	
	中小企業支援基盤整備事業(インキュベータ事業)	347		347	

都道府県等別の科学技術に関連する各予算(⑦企業支援)の内訳

(単位:千円)

都道府県・政令市	機関又は事業の名称	平成28年度当初予算額(国庫除く)	平成28年度当初県別合計	平成27年度最終予算額(国庫除く)	平成27年度最終県別合計
長野県	地方創生推進資金(新事業活性化資金) ※右の数字の内数(全てが科学技術関連に充てられている訳ではないため)	12,589,854	12,706,549	8,075,152	8,166,195
	専門家派遣事業 (※経営・技術の両方を対象としているため、半額を計上)	4,383			
	工業技術総合センター特別研究事業	4,389			
	工業技術総合センター課題解決共同研究事業	60,000			
	提案型・研究開発型地域産業育成事業	1,800			
	現場課題解決型医療・福祉機器開発支援事業	10,000			
	次世代リーディング産業創出支援事業	19,389			
	地域資源製品開発支援センター事業	13,851			
	研究開発型企業育成事業	2,525			
	ものづくり現場環境対応支援事業	358			
	岐阜県	中小企業技術開発支援事業			
中小企業制度融資貸付金(産業活性化資金)		113,800			
中小企業制度融資貸付金(創業支援資金)		295,000			
静岡県	管理運営費(企画調整事業)	112	19,712	110	9,910
	フロンティアプロジェクト推進事業(新産業集積課)	9,800			
	レーザー加工技術関連産業支援事業(新産業集積課)	9,800			
愛知県	再生資源活用審査事業費	9,579	16,933,873	9,637	12,967,141
	リサイクル施設整備事業費補助金	100,000			
	排出抑制施設整備事業費補助金	100,000			
	地域ゼロエミッション施設整備事業費補助金	50,000			
	リサイクル等事業化検討事業費補助金	30,000			
	技術支援事業費(エコタウン推進事業費)	767			
	東三河地域産業連携推進事業	2,454			
	自動車安全技術推進事業費	5,788			
	航空宇宙産業国際競争力強化推進事業費 (サプライチェーン再構築支援事業費)	2,592			
	あいちベンチャーハウス管理運営委託事業費	15,523			
	産業空洞化対策減税基金事業費 新あいち創造研究開発補助金	500,000			
	都市型産業育成事業費 デジタルコンテンツ活用促進事業費 産業デザイン試作ネットワーク構築事業費 知的財産創出・活用促進事業費	7,126			
	知的財産戦略活用促進事業費 知財経営総合支援事業費 -知財経営推進事業 -地域知財力・海外展開支援事業	333			
	知的財産戦略活用促進事業費 産業デザイントライアルコア事業費	96			
	21世紀高度先端産業立地補助金	1,866,540			
	新あいち創造産業立地補助金	2,477,303			
	豊田・岡崎地区研究開発施設用地造成事業	11,765,772			
三重県	医療・福祉機器等製品化促進事業 (旧:みえライフイノベーション推進事業)	9,057	85,736	17,278	100,597
	四日市コンビナート競争力強化事業	271			
	高度部材に係る研究開発促進事業	42,787			
	経営革新支援事業費	0			
	産業廃棄物抑制等事業費補助金	31,500			
	バイオリファイナリー・エネルギー産業活性化推進事業	2,121			
滋賀県	産業廃棄物減量化支援事業(研究開発)	5,042	1,277,510	0	1,217,635
	水草対策技術等開発事業	5,000			
	プロジェクトチャレンジ支援事業	52,112			
	企業誘致推進事業	1,214,514			
	近江技術てんびん棒事業	842			
京都府	中小企業経営対策費	7,000	1,772,068	7,000	1,928,274
	ものづくりパーク推進事業	8,000			
	ものづくり技術応援事業	0			
	北部産業技術支援センター・綾部推進事業	16,000			
	北部産業活性化拠点・京丹後推進事業	128,755			
	中小企業開業支援事業	0			
	京都「企業の森」推進事業	681,500			
	京都エコミック・ガーデニング支援強化事業	0			
	チャレンジバイ促進事業	10,000			
	ソフト知恵産業支援事業	18,000			
	中小企業戦略的人材確保支援事業	56,000			
	健康創出産業振興事業	0			
	ベンチャー育成施設運営事業	22,382			
	京都エコ・エネルギー産業創出・普及事業	150,232			
	中小企業R&D技術開発支援事業	0			
	京都エコミック・ガーデニング支援強化事業	550,900			
	けいはんなオープンイノベーションセンター活用推進事業	119,299			
地域産業育成産学公連携推進拠点推進事業	0				
京都イノベーション推進拠点	4,000				

都道府県等別の科学技術に関連する各予算(⑦企業支援)の内訳

(単位:千円)

都道府県・ 政令市	機関又は事業の名称	平成28年度 当初予算額 (国庫除く)	平成28年度 当初県別合計	平成27年度 最終予算額 (国庫除く)	平成27年度 最終県別合計
	ヘルスケア産業創出事業	0		10,000	

都道府県等別の科学技術に関連する各予算(⑦企業支援)の内訳

(単位:千円)

都道府県・政令市	機関又は事業の名称	平成28年度当初予算額(国庫除く)	平成28年度当初県別合計	平成27年度最終予算額(国庫除く)	平成27年度最終県別合計
大阪府	企業立地促進補助金	1,307,133	1,364,874	1,616,306	1,667,052
	ものづくりイノベーション推進事業	16,203		16,954	
	創業シーズ事業化支援事業	420		450	
	機能性食品市場開発支援事業	0		348	
	医療機器研究開発支援事業費	8,024		0	
	彩都バイオベンチャー設備費補助金	9,583		9,465	
	彩都バイオインキュベーションセンター運営事業費補助金	23,511		23,529	
兵庫県	拠点地区の形成等推進事業	1,153	1,802,817	1,282	1,350,819
	産業立地促進補助	1,792,216		1,339,948	
	国際フロンティア産業メッセ開催事業	8,000		8,000	
	ひょうごクリエイティブビジネスグランプリ	1,295		1,295	
	兵庫県中小企業外国出願支援事業	153		294	
奈良県	高付加価値獲得支援補助事業	29,157	996,164	29,157	1,017,864
	ビジネスインキュベータ運営事業	4,071		3,969	
	「Living Science」新産業創出事業	0		15,850	
	漢方のメッカ推進プロジェクト事業	5,300		12,137	
	漢方のメッカ推進プロジェクト事業	2,200		2,200	
	(産業振興総合センター)ものづくりオープンラボ事業	422		419	
	企業立地推進管理費	2,841		3,141	
	企業立地コンシェルジュ設置事業費	7,470		0	
	企業立地促進補助金	900,000		900,000	
	立地企業人材確保支援事業	1,000		1,000	
	戦略的企業誘致事業	13,903		14,991	
	情報通信業誘致促進事業	15,800		21,000	
	産業廃棄物排出抑制等研究開発費補助事業	14,000		14,000	
和歌山県	未来企業育成	0	188,424	22,579	163,508
	先駆的産業技術研究開発支援	187,160		139,607	
	新エネルギー創出促進	1,264		1,322	
鳥取県	リサイクル技術・製品実用化事業	16,374	204,086	3,619	146,415
	次世代環境ビジネス創出事業	12,701		11,192	
	とっとりバイオフロンティア管理運営事業	119,217		98,901	
	地域イノベーション戦略支援事業	55,794		32,703	
島根県	工業団地の整備及び管理等事務事業	12,788	3,054,017	12,787	3,290,018
	企業誘致のための各種助成事業	2,438,822		2,757,126	
	県営工業団地等の分譲促進事業	23,947		31,259	
	企業誘致のためのPR活動経費	13,377		13,164	
	企業誘致活動と情報収集事務	88,731		97,561	
	誘致企業のフォローアップ事業	3,622		0	
	しまねのものづくり高度化支援事業	3,290		1,200	
	戦略的取引先確保推進事業	1,000		700	
	ものづくり産業戦略的強化事業	9,000		2,109	
	特殊鋼産業クラスター高度化推進事業	13,556		9,842	
	地域産学官共同研究拠点事業	17,114		10,512	
	しまねものづくり産業生産力・受注力強化緊急対策事業	32,300		20,380	
	市場開拓支援事業	162		174	
	島根発ヘルスケアビジネス創出支援事業	62,108		57,696	
資源循環型技術経営支援事業	41,200	22,847			
テクノパークしまね管理運営事業	293,000	252,661			
広島県	医療関連クラスター形成事業	104,865	6,308,771	213,223	5,222,471
	企業立地促進対策事業(企業立地セミナー等)	3,800		3,800	
	企業立地促進対策事業(企業立地助成)	5,908,113		4,773,877	
	自動車関連産業クラスター支援事業	42,128		38,679	
	次世代ものづくり技術開発促進事業	65,044		71,563	
	新技術トライアル・ラボ運営事業	29,599		28,374	
	廃棄物排出抑制・リサイクル関連研究開発費助成事業	63,038		771	
	循環型社会形成推進機能強化事業	92,184		92,184	
山口県	次世代産業クラスター構想推進事業(本庁執行分)	2,000	6,000	2,140	6,318
	やまぐち医療関連成長戦略推進事業(本庁執行分)	4,000		4,178	
徳島県	知的創造サイクル支援事業	3,730	3,730	7,487	7,487
香川県	先端技術産業集積形成事業(糖質バイオ商品開発支援事業)	29,146	44,256	10,997	17,246
	先端技術産業集積形成事業(戦略的食品産業強化事業)	12,110		6,249	
	先端技術産業集積形成事業(希少糖製造技術者養成支援事業)	3,000		0	
愛媛県	企業立地促進事業費	798,750	808,775	686,183	705,047
	えひめ企業誘致アクション事業費	3,574		7,122	
	頑張る企業誘致推進事業費	3,945		7,890	
	地域資源活用型企業立地促進事業費	1,160		1,160	
	炭素繊維関連産業創出事業費	1,346		2,692	
高知県	ものづくり産業強化事業費補助金	296,166	296,166	114,721	114,721
福岡県	医療・福祉機器関連産業振興費	27,610	1,680,432	11,375	1,579,989
	北部九州自動車産業アジア先進拠点推進費	140,079		57,997	
	Rubyビジネス・コンテンツ産業振興費	41,342		38,095	
	バイオ産業拠点化推進費	92,305		91,167	
	水素エネルギー戦略推進費	52,698		43,890	
	スマートロボットシステム産業振興費	186,027		193,827	
	福岡モーターショー関連事業費	0		10,408	

都道府県等別の科学技術に関連する各予算(⑦企業支援)の内訳

(単位:千円)

都道府県・ 政令市	機関又は事業の名称	平成28年度 当初予算額 (国庫除く)	平成28年度 当初県別合計	平成27年度 最終予算額 (国庫除く)	平成27年度 最終県別合計
	企業立地促進交付金	1,140,371		1,133,230	



都道府県等別の科学技術に関連する各予算(⑦企業支援)の内訳

(単位:千円)

都道府県・政令市	機関又は事業の名称	平成28年度当初予算額(国庫除く)	平成28年度当初県別合計	平成27年度最終予算額(国庫除く)	平成27年度最終県別合計
佐賀県	産業廃棄物排出抑制等コーディネーター派遣事業	969	4,969	969	969
	産業廃棄物リサイクル市場調査等支援事業	4,000		0	
長崎県	大学連携オープンイノベーション推進事業	2,230	278,080	1,741	125,984
	知的財産総合支援事業	0		9,047	
	長崎技術研究会運営事業	3,247		2,679	
	大学連携新産業創造拠点整備事業	23,530		10,056	
	医療福祉ニーズ発ものづくり促進事業	1,002		528	
	佐世保情報産業プラザ運営事業	156,163		97,175	
	創業・起業支援事業	86,819		0	
	新エネルギー産業等プロジェクト促進事業費	5,089		4,758	
熊本県	「食と健康」産業創出支援事業	3,660	37,660	1,695	23,695
	自然共生型高付加価値産業促進事業(うち補助金)	20,000		8,000	
	次世代マグネシウム合金地域連携型事業化実証事業費補助金	4,000		4,000	
	くまもと型医療・福祉関連産業推進事業(旧:医療・福祉関連産業参入支援事業)	10,000		10,000	
大分県	技術・製品開発事業	5,647	220,890	6,852	142,742
	新エネ・省エネ導入加速化事業	0		30,303	
	エネルギー関連産業成長促進事業	43,602		39,051	
	医療機器産業参入加速化事業	33,958		0	
	ロボット関連産業参入支援事業	0		4,918	
	電磁力応用技術活用推進事業	0		11,132	
	電磁力応用技術基幹産業展開支援事業	3,494		0	
	自動車関連産業企業力向上事業	18,692		21,627	
	ものづくり企業技術チャレンジ支援事業	10,528		0	
	おおいたスタートアップ支援事業	75,739		0	
	大分発ニュービジネス発掘・育成事業	28,068		28,000	
	ベンチャー創業支援事業費	1,162		859	
宮崎県	宮崎県産業振興機構創業支援事業	65,905	3,592,179	58,821	3,677,710
	創業・新事業挑戦支援ファンド事業	0		100,000	
	みやざき新ビジネス応援プラザ運営事業	3,421		3,421	
	地域中核的企業育成・強化事業	114,133		69,114	
	宮崎県中小企業融資制度(みやざき成長産業育成貸付)	3,333,333		3,446,354	
	産学金労官プラットフォームによる地域産業・企業成長促進事業	66,319		0	
	東九州メディカルバレー医工連携ステップアップ事業	9,068		0	
鹿児島県	企業立地促進補助事業(産業立地課)	1,033,362	1,046,051	625,552	625,552
	地域中核的企業オンデマンド型成長支援事業(産業立地課)	12,689		0	
沖縄県	亜熱帯・島しょ型エネルギー基盤技術研究事業	40,574	142,738	57,610	207,580
	沖縄ライフサイエンス研究センター管理運営事業	4,738		18,525	
	沖縄ライフサイエンス研究センター事業	2,551		9,170	
	産業廃棄物排出抑制・リサイクル等推進事業	20,536		15,108	
	新産業研究開発支援事業	74,339		66,737	
	クラウドオープンネットワーク国際研究開発拠点形成事業	0		40,430	
札幌市	ベンチャー支援事業	0	1,531,275	9,350	1,390,531
	大学連携型施設等運営事業	13,725		13,208	
	先端産業立地促進資金貸付金	0		30,800	
	事業革新支援資金(旧新事業支援資金)	819,000		819,000	
	札幌型ものづくり開発推進事業補助金	26,300		26,280	
	IT利活用ビジネス拡大事業	41,000		24,192	
	企業立地促進事業	498,500		364,816	
	ICC事業推進費	43,000		43,440	
	健康関連産業研究開発支援事業	14,000		0	
	健康関連産業競争力強化事業	13,500		0	
	札幌型環境・エネルギー技術開発支援事業	56,500		53,725	
	デザイン活用型製品開発支援事業費	5,750		5,720	
仙台市	産学連携推進事業	50	1,447,304	50	923,062
	新事業創出支援融資	1,413,000		881,000	
	産業立地促進事業(研究開発施設立地促進助成金等)	34,254		42,012	
さいたま市	さいたま市中小企業創業支援融資貸付金	58,514	304,023	66,334	319,553
	さいたま市産業立地促進補助金	189,230		187,580	
	さいたま市産業進出促進事業所等貸借料補助金	18,000		12,500	
	さいたま市リーディングエッジ認証支援事業	31,679		49,039	
	さいたま市環境技術創出支援補助金	6,600		4,100	
横浜市	企業誘致促進助成	80,000	390,761	17,915	340,258
	産業立地推進事業	13,775		15,075	
	大学発ベンチャー促進支援	5,247		8,100	
	技術相談	6,114		7,044	
	中小企業新技術・新製品開発促進助成	117,258		124,476	
	販路開拓支援新商品認定	16,367		16,648	
	研究開発拠点管理事業	8,000		8,000	
	京浜臨海部研究開発拠点機能強化事業	8,000		7,000	
	成長発展分野育成支援事業	136,000		136,000	

都道府県等別の科学技術に関連する各予算(⑦企業支援)の内訳

(単位:千円)

都道府県・政令市	機関又は事業の名称	平成28年度当初予算額(国庫除く)	平成28年度当初県別合計	平成27年度最終予算額(国庫除く)	平成27年度最終県別合計
川崎市	ものづくり中小企業経営革新支援事業	18,800	382,636	0	154,458
	先端産業創出支援事業	214,668		1,190	
	新技術・新製品等開発補助	0		6,000	
	川崎市産学共同研究開発プロジェクト事業	0		6,000	
	新川崎・創造のもりセミナー開催事業	1,665		1,428	
	新川崎・創造のもり第1期管理・運営事業	47,395		47,432	
	産学共同研究推進事業費	19,146		22,760	
	新川崎・創造のもり第3期計画推進事業	9,769		11,610	
	臨海部PR推進事業費	27,395		0	
	国際戦略拠点マネジメント推進事業費	23,942		0	
	特区推進事業費	9,856		0	
	川崎市ライフサイエンス共同研究補助金	10,000		10,000	
	国際戦略拠点地区整備推進事業費	0		48,038	
相模原市	中小企業研究開発支援事業	10,000	10,000	10,000	10,004
	中小企業経営安定対策事業	0		4	
新潟市	ベンチャー企業支援事業	8,042	8,042	6,881	6,881
静岡市	海洋産業クラスター創造事業	1,068	1,068	3,103	3,103
浜松市	テクノフロンティア浜松創業支援事業費補助金	6,480	265,951	4,920	258,362
	ソフトインキュベートルーム創業支援事業費	11,437		11,094	
	浜松イノベーションキューブ創業支援事業費	42,186		36,824	
	産業イノベーション支援事業費	205,848		205,524	
名古屋市	なごやサイエンスパーク事業	423,177	450,257	407,017	434,548
	都市型産業研究施設開設助成	27,080		27,531	
京都市	知恵産業創造支援事業	0	214,330	26,000	202,173
	「知恵産業の森」京都創生事業	28,000		0	
	京都市成長産業創造センター運営	56,000		54,000	
	京都大学イノベーションプラザを拠点とした地域科学技術振興事業	20,800		21,340	
	新事業創出型事業施設活用推進事業	25,781		27,290	
	地域プラットフォーム事業	18,349		18,810	
	未来創造型企業支援プロジェクト	15,800		21,933	
	京都型グローバル・ニッチ・トップ企業創出支援事業	17,800		17,800	
	京都市未来創生企業成長プロジェクト	12,300		0	
	京都企業グリーンイノベーション市場参入支援事業	0		15,000	
	京都企業グリーンイノベーション事業化支援事業	10,000		0	
	健康長寿産業創出支援事業	9,500		0	
	大阪市	大阪トップランナー育成事業		45,339	
ソフト産業プラザ事業		140,375	131,391		
創業・新事業創出・経営革新事業		330,843	338,551		
堺市	新事業創出支援施設入居者支援補助金	20,000	20,000	19,067	19,067
神戸市	神戸インシリコ創薬拠点の推進	53,349	217,764	48,349	1,079,207
	創薬イノベーション拠点の形成	0		875,000	
	医療機器等の事業化の促進	95,560		105,560	
	中小企業フォーラム(技術開発セミナー)	240		240	
	技術相談コーナーの運営	324		324	
	経営革新支援事業	2,100		1,760	
	ドリームキャッチプロジェクト	0		5,393	
	ものづくり支援	4,688		0	
	水素産業への参入促進(事業化可能性調査)	3,000		0	
	航空機産業への参入促進	8,400		0	
	ロボット研究開発プロジェクトの推進	10,480		3,000	
	技術移転事業の推進(NIRO)	10,000		10,000	
	神戸挑戦企業等支援補助	25,350		19,000	
	医療機器等開発支援体制の強化	4,273		4,273	
神戸RT構想(NIRO)	0	6,308			
岡山市	都市型サービス産業推進事業補助金	16,400	45,000	1,136	13,809
	本社・中四国支店等立地推進事業補助金	9,000		2,344	
	岡山市在宅のための生活リハビリテーション医工連携事業補助	5,000		2,819	
	オンリーワン企業育成支援事業	4,500		0	
	岡山大学連携型起業家育成施設入居者支援事業	10,100		7,310	
	次世代型産業立地推進事業	0		200	
広島市	新成長ビジネス事業化支援事業	18,523	20,773	19,906	22,406
	ICTと異分野の融合によるイノベーション促進事業	2,250		2,500	
北九州市	環境未来技術開発助成事業	50,588	938,414	65,588	996,642
	中小企業技術開発振興助成金	22,100		36,199	
	戦略的経営支援事業	2,786		2,783	
	新成長戦略みらい資金融資	600,000		600,000	
	北九州テレワークセンター管理運営事業	133,098		133,098	
	ベンチャー総合支援事業(情報以外)	14,780		17,106	
	情報産業振興事業	49,062		58,668	
	新成長戦略推進のための研究開発プロジェクト事業	66,000		78,200	
	地域企業の環境・医療等成長産業分野への新規参入支援事業	0		5,000	

都道府県等別の科学技術に関連する各予算(⑦企業支援)の内訳

(単位:千円)

都道府県・ 政令市	機関又は事業の名称	平成28年度 当初予算額 (国庫除く)	平成28年度 当初県別合計	平成27年度 最終予算額 (国庫除く)	平成27年度 最終県別合計
福岡市	先導的産業集積等推進経費(ふくおか健康未来都市構想の推	300	537,223	300	531,363
	先導的産業集積等推進経費(産業企業誘致)	1,532		1,532	
	福岡市事業系ごみ資源化技術実証研究等支援事業	90		10,247	
	診断助言事業	1,122		1,696	
	新事業開拓資金	405,000		386,000	
	福岡ビジネス創造センターの運営	78,308		80,558	
	ロボット・システム産業振興事業	50,871		51,030	
熊本市	新製品・新技術研究開発助成事業	9,250	9,250	949	10,065
	成長分野研究開発・販路開拓支援事業	0		9,116	

都道府県等別の科学技術に関連する各予算(⑧情報整備)の内訳

(単位:千円)

都道府県・政令市	機関又は事業の名称	平成28年度当初予算額(国庫除く)	平成28年度当初県別合計	平成27年度最終予算額(国庫除く)	平成27年度最終県別合計
北海道	北海道発明協会連合会負担金	370	4,644	370	5,710
	知的財産戦略推進費	876		954	
	マリネット北海道運営費	3,398		4,386	
青森県	産業科学技術振興奨励事業	266	477	266	477
	青森県知的財産支援アドバイザー活用事業	106		106	
	著作権事業	105		105	
岩手県	戦略的知財活用支援事業費	5,948	6,328	6,941	7,321
	発明くふう展開催費負担金	380		380	
宮城県	宮城県発明協会補助費	2,471	7,134	2,313	6,743
	知的財産活用推進事業	1,566		1,650	
	知的財産維持管理運営	3,097		2,780	
秋田県	知的財産有効活用事業	1,616	1,616	1,569	1,569
山形県	発明奨励活動等推進事業費	4,934	5,024	5,144	5,234
	発明くふう展共催負担金	90		90	
福島県	知的財産活用推進事業	4,145	6,038	4,145	6,056
	知的財産「ふくしま宝の山」事業	1,893		1,911	
茨城県	産業大県ポータルサイト運営事業	426	37,983	422	36,548
	いばらき知的財産戦略推進事業	2,734		2,909	
	知的所有財産戦略推進事業	14,597		14,597	
	ブロードバンドネットワーク産業利用促進事業	479		507	
	ITサポートセンター設置運営	3,872		3,872	
	農業技術情報システム整備事業	11,827		10,627	
	知的財産確保推進費	1,561		1,133	
	障害者IT活用支援事業	2,487		2,481	
	栃木県	知的財産活用推進事業費		7,763	
知的財産権取得推進事業費	2,209	1,578			
農産物知的財産権センター事業費	2,141	1,875			
群馬県	創意工夫活動推進(群馬県創意くふう作品展)	606	606	612	612
埼玉県	知的財産・産学連携総合支援事業(うち、知的財産分)	10,002	997,076	13,217	703,049
	「教育の情報化」基盤整備費	987,074		689,832	
千葉県	中小企業知的財産総合支援事業	2,218	2,218	2,290	2,290
東京都	発明くふう展	7,712	7,712	7,712	7,712
神奈川県	農林水産情報システム整備費	6,628	15,364	7,221	33,231
	知的財産・技術情報活用促進事業費	8,736		26,010	
新潟県	新潟県技術表彰	259	259	259	259
石川県	メタン活用いしかわモデル普及事業費	4,700	68,606	3,518	67,574
	石川県発明協会補助金	7,187		7,187	
	いしかわ企業内研究者表彰事業	800		800	
	知的財産セミナー等開催費補助金	350		500	
	新産業創造拠点化事業費補助金	22,916		22,916	
	石川ハイテク交流センター管理運営費	32,653		32,653	
	福井県	県有知的財産管理活用事業		24,507	
長野県	発明奨励事業	5,168	5,168	5,177	5,177
岐阜県	科学技術機器等管理費	5,382	10,751	5,210	17,579
	地域中小企業等知的財産活用支援事業費(知的所有権センター、特許流通アドバイザー事業)	4,969		4,969	
	岐阜県発明くふう展実行委員会負担金	400		400	
	ものづくりテクノフェア開催支援事業費補助金 ※隔年開催	0		7,000	
静岡県	管理運営費(企画調整事業)	403	10,774	420	10,791
	知的財産流通促進事業(新産業集積課)	10,371		10,371	
愛知県	あいち・ウーマノミクス推進事業費	206	16,331	0	16,224
	知的財産戦略活用促進事業費	575		630	
	知的財産相談・啓発支援事業費-知的所有権センター事業				
	知的財産戦略活用促進事業費	150		150	
	あいち少年少女創意くふう展負担金				
	知的財産戦略活用促進事業費 発明クラブ活性化促進事業費	87		87	
	知の拠点あいち推進費(研究開発支援推進事業費)	1,058		1,046	
	漁業管理制度推進事業費	1,861		1,861	
	リサイクル推進費	5,225		5,227	
	広報普及・理解増進活動(生涯学習推進センター)	1,244		1,232	
広報普及・理解増進活動(学びネットあいち)	5,925	5,991			
三重県	メディカルバレー総合情報発信	0	132	398	398
	メディカルバレー産学官連携事業	132		0	
滋賀県	知的所有権活用促進事業	11,123	14,786	10,720	21,546
	工業技術振興事業費補助金	2,240		9,403	
	中小企業技術支援情報ネットワーク推進事業	1,423		1,423	
京都府	京都ブランド推進費	8,000	70,500	7,500	63,000
	映画・コンテンツ産業推進事業	42,000		33,000	
	丹後新時代産業育成事業	1,000		1,000	
	北部リサーチパーク推進費	1,000		1,000	
	エコノミック・ガーデニング推進センター事業	3,000		5,000	
	京都知恵産業フェア開催事業	10,000		10,000	
	産学官連携共同コーディネート推進事業	5,500		5,500	
大阪府	バイオヘッドクォーター運営経費	1,192	1,192	1,262	1,262

都道府県等別の科学技術に関連する各予算(⑧情報整備)の内訳

(単位:千円)

都道府県・政令市	機関又は事業の名称	平成28年度当初予算額(国庫除く)	平成28年度当初県別合計	平成27年度最終予算額(国庫除く)	平成27年度最終県別合計
兵庫県	「兵庫情報ハイウェイ」の保守運用	514,785	697,392	514,785	695,392
	ケーブルテレビ施設整備支援事業	20,000		20,000	
	ICTスクール整備事業の実施	116,297		114,297	
	教育情報ネットワークの更新	46,310		46,310	
奈良県	奈良県知的財産戦略推進事業	3,000	4,313	3,000	4,276
	産業振興総合センター運営管理事業	1,313		1,276	
和歌山県	新技術育成のための情報活用支援	1,900	20,700	1,900	20,377
	知的財産戦略	18,800		18,477	
島根県	産学官連携促進事業	333	333	237	237
岡山県	発明振興事業	845	4,345	845	1,509
	特許情報支援事業	0		664	
	知財活用人材育成事業	3,500		0	
広島県	知財活用ビジネス総合支援事業	799	799	717	717
山口県	地域産業技術振興事業	557	557	540	540
徳島県	企業立地促進事業	6,537	6,537	0	0
香川県	知的財産活性化事業	14,095	14,095	12,179	12,179
愛媛県	戦略的ビジネスマッチング支援事業費	5,467	329,520	11,563	234,306
	特許流通等促進事業費	2,195		2,162	
	農業情報高度利用推進事業費	320		320	
	教育情報通信ネットワークシステム維持管理費	46,062		46,062	
	情報教育設備整備促進費	116,176		113,888	
	校内LAN端末整備事業費	131,934		37,715	
	ICT教育推進事業費	9,800		4,989	
	産業教育ICT機器整備事業費	10,321		10,801	
	特別支援学校情報教育設備整備促進費	7,245		6,806	
	高知県	知的所有権センター運営費補助		268	
福岡県	技術振興助成費	2,090	17,748	2,090	17,748
	知的所有権活用促進事業費	15,658		15,658	
熊本県	教育研究事業(うち科学研究物展示会)	735	6,467	773	6,505
	発明奨励指導事業	178		178	
	県内中小企業オープンイノベーション推進員設置事業	5,554		5,554	
大分県	知的財産創出支援事業	1,836	1,836	2,318	2,318
宮崎県	発明振興事業	6,008	6,008	5,995	5,995
鹿児島県	「知的財産推進戦略」推進事業(産業立地課)	4,530	484,045	3,883	271,389
	発明奨励事業(産業立地課)	910		1,560	
	県立学校校務用パソコン等整備事業	290,516		60,525	
	県立高校パソコン整備事業	181,876		191,076	
	特別支援学校パソコン整備事業	6,213		6,889	
	「教育ネットかごしま」管理運営事業	0		7,456	
沖縄県	普通教室ネットワーク構築事業	35,724	60,117	0	26,555
	知的財産活用促進支援事業	24,393		26,555	
札幌市	北海道発明協会事業補助金	200	200	162	162
川崎市	川崎発明振興会補助	0	0	35	35
名古屋市	少年少女創意くふう展の開催	150	150	150	150
京都市	中小企業知的財産活用強化プログラム	900	900	820	820
北九州市	北九州地域情報ネットワーク運営事業	25,728	31,402	51,455	57,474
	ベンチャー総合支援事業(HP)	275		275	
	知的財産活用促進事業(知的所有権センター)	5,399		5,744	
福岡市	公衆無線LAN環境整備	17,182	17,182	20,237	20,237
熊本市	中小企業知的資産経営推進事業	0	0	900	900

都道府県等別の科学技術に関連する各予算(⑨人材育成)の内訳

(単位:千円)

都道府県・政令市	機関又は事業の名称	平成28年度当初予算額(国庫除く)	平成28年度当初県別合計	平成27年度最終予算額(国庫除く)	平成27年度最終県別合計			
青森県	「ものづくりは人づくり」推進事業	7,507	32,451	8,471	33,390			
	知的財産総合活用促進事業	6,299		6,274				
	原子力関連業務参入・マルチサポート事業	18,645		18,645				
岩手県	科学技術普及啓発推進事業費	7,008	11,405	0	1,691			
	ものづくり・ソフトウェア融合技術者養成事業費補助	4,397		1,691				
宮城県	公害担当技術職員研修事業	231	17,116	231	3,730			
	研修事業(産業技術総合センター分)	2,361		2,665				
	デジタルエンジニアリング高度化支援事業	13,760		0				
	林業技術総合センター	160		136				
	職員研修事業	604		698				
秋田県	若手研究者人材育成事業	346	346	460	18,548			
	航空機産業等技術者育成事業(H28廃止)	0		18,088				
山形県	若手チャレンジ研究事業	1,200	1,200	1,200	1,200			
福島県	産業技術、情報技術等に関する指導者の養成を目的とした研修(高等学校)	300	1,521	230	961			
	先駆けの地における再生可能エネルギー教育推進事業	577		0				
	研究員の資質向上	644		731				
茨城県	中小企業IT化促進による経営改善等支援事業	5,000	16,964	17,800	18,772			
	次世代技術活用人材育成事業	9,383		0				
	再生可能エネルギー普及推進事業費	2,581		972				
栃木県	技術高度化促進事業費	2,098	4,361	2,447	3,592			
	航空機産業高度人材育成事業費	1,266		0				
	栃木県立県央産業技術専門校(本科)	297		445				
	農業関係試験研究長期研修	700		700				
群馬県	群馬アナログ技術立県推進事業(次世代産業課)	201	701	196	696			
	研究開発推進	500		500				
東京都	教職員研修センター	1,720,376	1,761,313	1,568,775	1,578,711			
	農林水産試験研究総合推進事業	650		650				
	技術系職員を対象とした研修実施経費	40,287		9,286				
神奈川県	科学技術理解増進事業費	1,995	14,635	2,071	15,364			
	科学技術人材育成事業費	0		3,723				
	青少年科学活動推進事業費	340		350				
	技術力強化支援事業費	9,928		6,755				
	研究人材育成事業費	625		685				
	神奈川工業技術開発大賞表彰事業費	1,747		1,780				
富山県	客員研究員招へい費	1,359	12,106	1,423	14,012			
	技術開発派遣研修	2,800		3,000				
	県内医薬品研究者等バーゼル大学派遣事業	0		1,200				
	若手研究者等バーゼル地域ネットワークづくり支援事業	1,900		2,150				
	知的財産活用事業	5,243		5,235				
	きらめき科学体験事業	804		1,004				
	IT総合人材育成費補助金	16,900		16,900		16,900		
山梨県	若者海外留学体験人材育成事業費	12,500	22,088	0	1,634			
	若手研究者条例事業費	7,704		0				
	研究職員派遣事業(森林総合研究所)	582		242				
	中小企業支援基盤整備事業(経営・生産技術夜間セミナー開催事業)	595		595				
	研究員研修(4農業関係試験研究機関分)	707		797				
長野県	工業技術総合センター試験研究機関技術対策費	1,430	1,430	1,431	1,431			
岐阜県	研究・人材交流推進事業費	1,343	1,343	1,244	1,244			
	管理運営費(企画調整事業)	8,780		8,603				
静岡県	フーズ・サイエンスヒルズプロジェクト推進事業(新産業集積課)	1,172	11,052	1,172	10,875			
	フロンティアプロジェクト推進事業(新産業集積課)	1,100		1,100				
	技術職員派遣研修事業	2,430		769				
愛知県	あいち産業科学技術総合センター(次世代計測加工技術者養成事業費)	3,353	28,981	7,496	11,581,890			
	知の拠点あいち推進費(研究開発支援推進事業費)	342		342				
	科学技術人材育成推進事業	6,149		10,378				
	あいち海上の森保全活用事業のうち万博継承事業費	15,965		16,151				
	農林水産技術会議事業費	719		394				
	博物館職員等研修会	23		23				
	愛知総合工科高等学校建設費	0		11,546,337				
	三重県	地域産業雇用創出支援事業		4,145		4,145	0	0
	滋賀県	中小企業技術指導員研修事業		835		835	560	560
大阪府	大阪科学賞顕彰事業	1,150	1,150	1,150	1,150			
兵庫県	産業技術大学事業	6,740	6,740	6,549	6,549			
奈良県	ものづくり人材育成・確保事業	625	847	1,350	1,572			
	(産業振興総合センター)研修者養成研修事業	60		60				
	(産業振興総合センター)ものづくり高度化促進IT人材育成事業	80		80				
	(森林技術センター)研究員派遣研修	82		82				
島根県	起業家育成・支援事業	6,642	6,642	890	890			
広島県	イノベーション人材等育成・確保支援事業(イノベーション人材等育成事業)	86,049	86,049	26,556	26,556			
香川県	神経難病対応医師育成講座等設置事業	22,000	47,000	30,000	60,000			

都道府県等別の科学技術に関連する各予算(⑨人材育成)の内訳

(単位:千円)

都道府県・ 政令市	機関又は事業の名称	平成28年度 当初予算額 (国庫除く)	平成28年度 当初県別合計	平成27年度 最終予算額 (国庫除く)	平成27年度 最終県別合計
	公衆衛生医師確保対策事業	25,000		0	
	感染症専門医養成寄附講座	0		30,000	
愛媛県	農林水産研究所林業研究センター職員研修費	184	184	184	184
高知県	研究開発力向上促進費(研修事業)	3,373	9,747	3,419	8,634
	発達障害専門医留学費	1,296		1,296	
	理科教育推進プロジェクト(人件費)	5,078		3,919	
福岡県	水素エネルギー戦略推進費(水素人材育成)	4,959	4,959	5,521	67,918
	グリーンイノベーション人材育成雇用創造プロジェクト事業費	0		62,397	
佐賀県	試験研究人材育成事業	1,921	1,921	1,861	1,861
長崎県	サイエンスリーダー育成プロジェクト	0	7,591	1,733	3,031
	長崎サイエンス・スタディー支援事業	7,038		0	
	研究人材育成プログラム推進事業	553		1,298	
大分県	半導体関連産業雇用創造事業	0	43,114	30,000	62,000
	科学技術振興事業	2,788		2,799	
	東九州メディカルバレー構想拠点機能強化事業	5,000		5,000	
	戦略産業成長分野参入支援事業	16,000		0	
	元気創出デジタルものづくり推進事業	0		15,418	
	情報産業振興事業	6,688		5,741	
	地域産業を担うものづくり人材育成事業	9,576		0	
	スーパーサイエンスハイスクール事業	3,062		3,042	
宮崎県	建設技術センター費	104,829	104,829	100,727	100,727
鹿児島県	新分野参入人材育成事業(産業立地課)	0	262	2,392	2,654
	大島紬振興対策事業移動大島紬技術指導事業	262		262	
沖縄県	科学技術振興総合推進事業	4,038	22,507	4,749	12,888
	沖縄・ハワイ協力推進事業	5,737		6,374	
	知的・産業クラスター形成推進事業	780		888	
	東西センター連携事業	877		877	
	沖縄クラウドオープンネットワーク技術基盤構築事業	11,075		0	
札幌市	IT企業高度化推進事業	16,000	18,000	14,888	15,276
	ものづくり産業人材育成支援事業	2,000		388	
仙台市	産学連携推進事業	650	650	550	550
千葉市	公害防止管理者等指導育成事業	473	473	475	475
名古屋市	ものづくり人材技術・技能スキルアップ支援事業	348	5,248	464	5,464
	「名古屋少年少女発明クラブ」の運営	4,900		5,000	
広島市	長期国内派遣研修	1,005	1,005	1,035	1,035
北九州市	経営リーダー育成支援事業(高度技術者養成講座)	1,555	1,555	1,492	1,492

都道府県等別の科学技術に関連する各予算(⑩教育普及・PR)の内訳

(単位:千円)

都道府県・政令市	機関又は事業の名称	平成28年度当初予算額(国庫除く)	平成28年度当初県別合計	平成27年度最終予算額(国庫除く)	平成27年度最終県別合計
北海道	科学技術ふれあい推進事業費	850	8,470	982	8,436
	教育研究所管理費(理科教育センター関連経費)	2,707		2,386	
	教育研究所管理費(理科教育センター運営費)	3,743		3,859	
	教育研究所管理費(理科教育センター移動理科教育運営費)	670		709	
	青少年女性教育振興費(関係団体事業費補助金)	500		500	
青森県	三沢航空科学館	140,040	416,934	138,000	469,306
	IT政策推進費	3,519		2,955	
	視覚・聴覚障害者のICT利活用促進事業費	5,495		5,747	
	いつでも安心「情報力」強化推進事業費	0		5,068	
	県民の森利用指導事業費	218		213	
	自然ふれあいセンター管理運営費	27,702		27,702	
	自然ふれあいセンター給水設備整備事業(明許繰越)	0		9,999	
	白神山地ビジターセンター管理運営事業費	69,593		69,593	
	白神山地ビジターセンター施設修繕事業費(明許繰越)	38,927		49,898	
	創造性豊かな産業人財育成事業費	5,815		5,815	
	みんなで育む子どもの創造する科学推進事業費	0		2,820	
	現場で学ぶ子どもの創造性育成推進事業	2,400		0	
	エネルギーマネジメント関連産業創出事業	0		5,140	
	再生可能エネルギー産業ネットワーク強化支援事業	6,099		6,031	
	環境・エネルギー産業振興事業	2,493		2,519	
	地中熱導入促進事業	3,545		3,237	
	次世代自動車活用促進事業	6,556		1,706	
	原子力施設広報・調査等事業	35,833		33,273	
	スーパーサイエンスハイスクール支援事業	3,061		289	
	未来創出りんごプロジェクト事業	0		4,218	
	農工融合による水耕栽培普及とチャレンジ事業費	7,313		0	
県立少年自然の家	41,008	77,653			
県立郷土館	17,317	17,430			
岩手県	農業ふれあい公園管理運営費	13,737	328,164	13,776	329,940
	県立博物館管理運営費	314,427		316,164	
宮城県	原子力広報事業	2,959	94,952	3,613	78,436
	サンクチュアリセンター管理事業	50,001		32,047	
	蔵王野鳥の森自然観察センター管理事業	26,201		25,912	
	こもれびの森管理事業	11,618		7,734	
	林業技術総合センター	749		723	
	沿岸漁業担い手活動支援事業	2,333		2,456	
	総合教育センター・科学巡回指導費	580		500	
	みやぎ県民大学推進事業	511		525	
	美術館照明設備整備事業	0		4,926	
	秋田県	「科学者の卵」育成事業		1,862	
理数レベルアップセミナー		236	302		
科学の甲子園ジュニア事業		617	680		
高校生未来創造支援事業(アドバンスサイエンスプロジェクト)		871	807		
農業科学館管理運営費		37,118	38,853		
山形県	地球にやさしい3R推進人づくり事業費	5,352	92,780	4,641	90,867
	未来の科学人材育成事業	315		406	
	産業科学館管理運営費	87,009		85,820	
	科学技術政策大綱の普及・PR	104		0	
福島県	理科力アップ事業	2,043	364,822	1,436	194,701
	理数教育優秀教員活用事業	1,399		1,428	
	小学生算数、理科講座事業	0		4,376	
	福島県算数・数学ジュニアオリンピック事業	2,529		2,919	
	「科学の甲子園」福島県大会事業	1,206		1,108	
	再生可能エネルギー教育実践事業	0		859	
	先端技術推進事業	1,525		212	
	福島県立博物館の運営	343,069		170,461	
	ふくしまの森林文化継承事業	10,279		9,128	
	未来を担う再生可能エネルギー人材育成事業	2,772		2,774	
茨城県	つくばサイエンスツアー推進事業費	13,060	463,362	13,060	444,580
	科学技術創造立県いばらき推進事業	11,200		11,250	
	水の科学館	7,584		8,295	
	私立学校世界に羽ばたく人材育成推進事業	7,500		0	
	ミュージアムパーク茨城県自然博物館	422,094		409,922	
	水戸生涯学習センターおもしろ理科先生派遣事業	1,345		1,546	
	県北生涯学習センターおもしろ理科先生派遣事業	50		50	
	鹿行生涯学習センター・女性プラザおもしろ理科先生派遣事業	24		12	
	県南生涯学習センターおもしろ理科先生派遣事業	393		333	
	県西生涯学習センターおもしろ理科先生派遣事業	112		112	
栃木県	博物館	174,415	984,740	190,354	1,000,354
	株式会社日光自然博物館	127,190		124,666	
	子ども総合科学館	384,074		346,613	
	なかがわ水遊園管理運営事業費	299,061		338,721	



都道府県等別の科学技術に関連する各予算(⑩教育普及・PR)の内訳

(単位:千円)

都道府県・政令市	機関又は事業の名称	平成28年度当初予算額(国庫除く)	平成28年度当初県別合計	平成27年度最終予算額(国庫除く)	平成27年度最終県別合計
群馬県	自然史博物館博物展示(生活文化スポーツ部)	62,375	308,474	54,053	355,643
	自然史博物館教育普及事業(生活文化スポーツ部)	6,601		6,224	
	自然観察会と保護活動(環境森林部)	850		850	
	野鳥の森施設(環境森林部)	6,614		6,638	
	尾瀬山の鼻ビジターセンター運営(博物展示施設)(環境森林部)	12,499		12,292	
	尾瀬環境学習推進(環境森林部)	5,427		4,805	
	森林学習センター運営管理(森林ふれあい学習、森の自然講座等の実施)(環境森林部)	13,465		58,849	
	群馬県SSH等合同成果発表会	581		724	
	群馬県生涯学習センター少年科学館	4,108		6,541	
	群馬県立ぐんま天文台	84,444		87,513	
	ぐんま昆虫の森	111,510		117,154	
	埼玉県	青少年夢のかけはし事業		6,771	
県立高校プロフェッショナル育成推進事業のうち科学技術に関連する予算		1,334	1,334		
骨太のリーダーを育成する高校生のための埼玉版リベラルアーツ事業のうち科学技術に関連する予算		220	730		
県立高校プロフェッショナル育成推進事業のうち再生可能エネルギー普及のための高校生地域貢献事業		1,250	1,600		
総合教育センター管理運営費のうち「科学の甲子園大会」埼玉県予選事務費		1,588	581		
「科学の甲子園ジュニア」県予選実施事業		355	180		
自然の博物館管理運営費		15,687	14,817		
川の博物館管理運営費		233,995	235,509		
国指定天然記念物の魅力発信とジオパーク秩父の活用事業		17,849	0		
魅力ある県立学校づくり推進費のうち科学技術に関連する予算		1,878	0		
彩の国ふれあいの森埼玉県森林科学館		18,000	18,000		
埼玉県県民の森森林学習展示館		13,958	11,158		
千葉県	千葉県立現代産業科学館	144,957	144,957	125,555	176,414
	博物館における展示・普及活動(県立中央博物館)	0		44,612	
	博物館における展示・普及活動(県立中央博物館海の分館)	0		6,247	
東京都	科学技術週間東京都特別行事	9,253	9,476,314	7,334	8,526,881
	都立動物園	8,741,875		7,234,572	
	都立植物園	725,186		1,284,975	
神奈川県	大学連携推進事業費	3,050	1,581,978	2,264	1,597,149
	国際戦略総合特区推進調整費	696		726	
	青少年科学活動推進事業	1,810		1,853	
	環境学習・環境教育の推進	6,404		9,299	
	介護ロボット普及推進事業費	12,076		10,960	
	情報教育の推進	106,539		97,114	
	魅力ある専門高校づくりの推進	393,474		401,338	
	教科指導用コンピュータの整備	799,139		826,258	
	教材作成用コンピュータの整備	25,081		25,081	
	川崎図書館事業費	19,758		21,056	
	生命の星・地球博物館等事業	213,951		201,200	
新潟県	新潟県立自然科学館	320,932	320,932	331,826	331,826
富山県	富山県発明とくふう展事業	300	14,071	300	12,122
	富山県デザイン展開催事業	11,771		11,822	
	とやまの水環境魅力向上推進事業	2,000		0	
石川県	のと海洋ふれあいセンター	25,730	38,440	25,730	40,440
	いしかわニュースーパーハイスクール推進事業費	5,500		6,500	
	産業連携による人材育成推進事業費	4,500		4,500	
	中学生サイエンスチャレンジ開催費	1,600		1,600	
	いしかわ高校科学グランプリ開催費	1,110		1,110	
	発展的科学実験実践事業費	0		1,000	
福井県	「実は福井」の技普及事業	1,352	958,689	1,352	1,289,270
	福井県立恐竜博物館	683,549		957,701	
	県民衛星プロジェクト支援事業	3,217		0	
	児童科学館運営費	104,151		112,756	
	自然保護センター	38,607		47,894	
	海浜自然センター	46,671		43,399	
	自然保護活動実践事業	19,707		17,181	
	研修養成事業	962		1,092	
	里山里海湖研究所	53,002		60,432	
	「年稿」活用推進事業	7,471		47,463	
山梨県	環境教室開催事業(富士山科学研究所)	187	396,195	234	390,273
	環境講座開催事業(富士山科学研究所)	512		431	
	企画展示事業(富士山科学研究所)	212		267	
	ニュースレター、研究所年報作成費(富士山科学研究所)	1,314		1,314	
	環境情報センター費(富士山科学研究所)	4,687		6,294	
	やまなし科学魅力発信事業費	4,083		0	
	普及啓発ゾーン「森の教室」運営費(森林総合研究所)	15,153		15,166	
	八ヶ岳薬用植物園運営費(森林総合研究所)	21,470		20,739	
	燃料電池関連産業販路開拓支援事業費	1,231		1,231	
	山梨テクノメッセ等開催事業	6,386		6,386	

都道府県等別の科学技術に関連する各予算(⑩教育普及・PR)の内訳

(単位:千円)

都道府県・ 政令市	機関又は事業の名称	平成28年度 当初予算額 (国庫除く)	平成28年度 当初県別合計	平成27年度 最終予算額 (国庫除く)	平成27年度 最終県別合計
	山梨県立科学館	340,960		338,211	
長野県	長野県立歴史館の管理運営	151,132	151,132	442,453	442,453

都道府県等別の科学技術に関連する各予算(⑩教育普及・PR)の内訳

(単位:千円)

都道府県・政令市	機関又は事業の名称	平成28年度当初予算額(国庫除く)	平成28年度当初県別合計	平成27年度最終予算額(国庫除く)	平成27年度最終県別合計
岐阜県	先端科学技術体験センター管理運営費等	159,490	292,888	156,169	283,009
	博物館管理運営費	133,398		126,840	
静岡県	管理運営費(企画調整事業)	7,806	7,806	7,451	7,451
愛知県	高度道路交通システム推進費	2,215	834,208	2,126	816,300
	愛知県図書館資料収集・整理	51,870		62,094	
	あいち環境学習プラザ事業費(人づくりの推進)	697		697	
	愛知環境賞	3,255		3,228	
	陽子線治療普及協力事業	134		134	
	知的財産戦略活用促進事業費	200		128	
	知的財産相談・啓発支援事業費-愛知の発明の日普及事業				
	知的財産戦略活用促進事業費	109		69	
	知的財産相談・啓発支援事業費-知的財産に係る人材育成事業				
	知の拠点あいち推進費(シンクロトン光利用施設運営円滑化支援費)	2,315		1,752	
	農林水産技術会議事業費	165		165	
	水産業技術改良普及費	1,003		995	
	森林・林業技術センター費 林業研修事業費	574		144	
	愛知県下水道科学館	67,351		82,720	
	がん征圧講演会	175		175	
	がんセンター公開講座	739		731	
	精神医療センター公開講座	200		200	
	小児保健医療総合センター公開講座	200		200	
	県立学校情報化推進事業	694,582		654,985	
	清洲貝殻山貝塚資料館管理費	4,652		3,138	
あいち理数教育推進事業費	3,772	2,619			
三重県	総合博物館管理運営費	157,269	278,416	153,684	267,334
	総合博物館展示等事業費	121,147		113,650	
滋賀県	調査・資料収集事業(琵琶湖博物館)	128,483	1,349,055	100,793	1,257,739
	展示事業(琵琶湖博物館)	853,883		774,218	
	情報・交流事業(琵琶湖博物館)	26,495		26,811	
	環境学習推進費(琵琶湖博物館)	2,950		3,035	
	管理運営費(琵琶湖博物館)	337,244		352,087	
	「こんなところに滋賀の技術」発信事業	0		795	
大阪府	環境教育推進事業費	82	52,339	784	49,573
	ちはや星と自然のミュージアムの運営	31,685		28,217	
	府民の森ほりこ園地(紀泉わいわい村)の運営	20,572		20,572	
兵庫県	西はりま天文台公園運営	120,691	622,315	222,460	678,413
	教育用コンピューターの整備	170,150		165,968	
	科学教育設備の整備	25,833		25,833	
	数学・理科甲子園全国大会の誘致	1,026		1,152	
	人と自然の博物館運営	302,415		260,924	
	サイエンス・トライやる事業	1,000		1,000	
	数学・理科甲子園ジュニア大会の実施	1,200		1,076	
奈良県	(産業振興総合センター)技術だより発行	100	180	100	180
	(森林技術センター)センターだより発行	80		80	
和歌山県	和歌山県立自然博物館	79,168	79,168	82,481	82,481
鳥取県	科学教育振興補助事業	3,050	556,333	3,050	369,909
	平成基礎科学財団	600		600	
	とっとりサイエンスワールド開催	5,320		5,274	
	未来に役立つ「ものづくり教育」実践事業	11,265		29,660	
	衛生環境研究所環境学習・活動支援事業	362		382	
	船上山少年自然の家運営事業	1,910		3,690	
	大山青年の家運営事業	2,500		4,005	
	とっとり県民カレッジ事業	0		110	
	鳥取県立博物館の運営経費	531,326		323,138	
島根県	自然保護に関する普及啓発事業	295,522	296,257	295,851	296,257
	科学の甲子園ジュニア事業	399		155	
	科学の甲子園支援事業	336		251	
岡山県	岡山県自然保護センターの運営	112,292	112,292	112,513	112,513
山口県	水素全県協議会運営等事業(本庁執行分)	3,875	208,580	3,690	276,235
	山口県立山口博物館	204,705		272,545	
徳島県	徳島県立あすたむらんど子ども科学館	367,639	869,727	370,555	819,065
	徳島県立博物館	40,818		27,701	
	徳島県立二十一世紀館	459,667		416,278	
	とくしま科学技術の夢指針推進事業	1,603		4,531	
香川県	科学体験支援事業	1,000	257,565	1,000	256,750
	情報通信交流館維持管理・運営事業	253,278		249,711	
	香川県立五色台少年自然センター自然科学館運営事業	3,282		6,039	
	香川県立五色台少年自然センター(天体関係主催事業)	5		0	

都道府県等別の科学技術に関連する各予算(⑩教育普及・PR)の内訳

(単位:千円)

都道府県・政令市	機関又は事業の名称	平成28年度当初予算額(国庫除く)	平成28年度当初県別合計	平成27年度最終予算額(国庫除く)	平成27年度最終県別合計
愛媛県	地球温暖化防止県民運動推進事業費	5,990	227,005	5,339	227,297
	環境学習活動活性化支援事業費	0		1,079	
	環境創造センター事業費	5,128		5,062	
	バイオ燃料利用拡大事業費	7,616		7,859	
	体験型環境学習センター管理運営費	10,118		10,118	
	環境マイスター派遣事業費	637		636	
	環境学習機会拡充事業費	1,553		0	
	博物館管理運営費(総合科学博物館管理費)	188,236		188,100	
	「森に親しむ博物館」開催事業費	2,996		3,000	
	「森林わくわく体験」推進事業費	1,732		1,077	
	環境教育推進事業費	1,116		1,139	
	科学の甲子園ジュニア県代表選考事業費	252		257	
	高校生おもしろ科学コンテスト事業費	631		631	
	ESD環境教育プロジェクト事業費	1,000		3,000	
	高知県	南喜ヶ峰森林公園管理運営委託料		20,100	
森林研修センター情報交流館管理運営委託料		15,142	15,183		
牧野植物園管理運営委託料(薬用研究事業を除く)		335,208	315,463		
青少年教育施設整備費(芸西天文学習館)		540	540		
青少年教育施設管理運営費(芸西天文学習館)		3,449	3,447		
高知みらい科学館の整備(新図書館整備課)		410,691	264,810		
福岡県	サイエンスマンス開催費	0	256,702	9,306	263,145
	福岡県青少年科学館	256,702		253,839	
佐賀県	佐賀県立宇宙科学館運営事業費	304,592	320,284	304,254	322,823
	国際リニアコライダー推進事業	340		669	
	基礎科学の理解促進事業費	14,084		17,380	
	科学的思考力の育成	1,268		520	
長崎県	長崎県高等学校ロボットコンクール	2,501	6,519	2,246	7,694
	開かれた環境保健研究センター推進事業	804		1,885	
	科学に親しむ環境創出支援事業	0		182	
	「開かれた総合水試」いきいき情報発信事業費	3,214		3,381	
大分県	科学技術振興事業	2,153	18,798	1,735	17,154
	子ども科学体験推進事業	14,403		14,479	
	中学生の科学教育推進事業	659		335	
	おおいたサイエンスフェア事業	1,583		605	
宮崎県	農業科学公園運営事業	12,782	626,023	12,292	592,249
	教育のIT化	229,825		232,990	
	内容設備整備費	5,269		5,269	
	産業教育設備費	49,746		33,166	
	みやざきの科学推進事業	9,463		7,127	
	博物館費	130,529		118,926	
	博物館教育普及費	15,429		13,425	
	博物館資料整備費	38,485		34,753	
	考古博物館費	109,711		110,688	
	考古博物館教育普及費	14,163		13,046	
	考古博物館資料整備費	10,621		10,567	
鹿児島県	宇宙開発促進事業	1,036	338,254	1,036	311,243
	宇宙にもっとも近い産業・観光・人材育成推進事業	660		0	
	水素・再生可能エネルギーフェア	1,543		1,543	
	屋久島環境文化村構想の推進	113,693		117,130	
	管理運営事業(青少年研修センター)	44,328		45,309	
	施設設備等整備事業(青少年研修センター)	5,087		2,663	
	若葉の散歩道(青少年研修センター)	968		296	
	管理運営事業(霧島自然ふれあいセンター)	25,984		31,701	
	チャレンジ霧島 in Winter(霧島自然ふれあいセンター)	315		315	
	施設設備等整備事業(霧島自然ふれあいセンター)	0		28,213	
	管理運営事業(南薩少年自然の家)	17,784		17,874	
	施設設備等整備事業(南薩少年自然の家)	9,634		3,810	
	自主研修事業チャレンジ南薩探検隊(南薩少年自然の家)	232		232	
	管理運営事業(奄美少年自然の家)	22,249		22,346	
	施設設備等整備事業(奄美少年自然の家)	56,158		6,685	
	自主研修事業奄美クリエイティブワイルドアドベンチャー in 与路島	350		331	
	県立博物館管理運営事業(管理運営費)	22,563		23,781	
	博物館活動事業	4,600		4,326	
	「豊かな鹿児島の自然遺産」収集保存事業	0		1,415	
	学ぼう郷土の自然「博物館がやってきた」実施事業	1,558		2,025	
	県立博物館リニューアル事業	8,100		212	
	「人と共に生きる鹿児島の自然遺産」収集保存事業(上記3の組換新規事業)	1,412		0	

都道府県等別の科学技術に関連する各予算(⑩教育普及・PR)の内訳

(単位:千円)

都道府県・政令市	機関又は事業の名称	平成28年度当初予算額(国庫除く)	平成28年度当初県別合計	平成27年度最終予算額(国庫除く)	平成27年度最終県別合計			
沖縄県	子供科学人材育成事業	7,839	1,373,416	7,824	1,693,499			
	中学校理科教育等設備整備事業費(補助)	1,013		162				
	農場実習費	95,898		71,164				
	産業教育設備整備事業(特別装置)	203,234		197,960				
	産業教育設備整備事業(単独事業)	70,901		74,633				
	高等学校理科教育等設備整備事業費(補助)	6,281		6,280				
	高等学校理科教育等設備整備事業費(単独)	3,222		3,201				
	即戦力アップ教育環境整備事業	7,404		7,443				
	特別支援学校理科教育等設備整備事業費	601		674				
	産業教育フェア	11,716		11,515				
	沖縄産業教育支援事業	4,106		4,322				
	沖縄科学技術向上事業	11,173		7,173				
	グローバル・リーダー育成海外短期研修事業(専門高校生国外研修)	4,323		4,233				
	グローバル・リーダー育成海外短期研修事業(海外サイエンス体験短期研修)	2,556		2,556				
	スーパーサイエンスハイスクール支援事業	4,719		2,099				
	産業技術センター運営費	37,812		37,830				
	産業技術センター整備事業	14,080		7,863				
	科学の甲子園ジュニア	1,081		1,379				
	理科観察・実験指導に関する研究事業	2,017		0				
	青少年教育施設	270,060		610,657				
	博物館の管理運営にかかる経費	613,380		634,531				
	札幌市	博物館活動センター事業費		19,300		644,956	9,315	584,014
(仮称)札幌博物館基本計画推進事業		5,000	3,000					
北海道技術・ビジネス交流会実行委員会負担金		720	720					
環境プラザ運営管理費		34,761	34,877					
環境プラザ情報発信機能強化事業費		2,000	0					
次世代エネルギーパーク推進事業費		2,900	2,198					
さけ科学館管理費		41,637	41,191					
円山動物園教育普及事業費		30,000	3,048					
札幌市下水道科学館運営管理		55,987	55,743					
水道記念館管理運営業務		67,210	48,729					
水道週間行事(水道フェスタ)		3,754	3,500					
青少年科学館運営管理		381,687	381,693					
仙台市		太陽光発電等の再生可能エネルギーの啓発	580	1,075,418	485		1,073,926	
		小学校理科学習アシスタント	4,859		4,663			
	サイエンススクール	968	968					
	仙台市天文台	730,241	747,859					
	仙台市泉岳自然ふれあい館	120,934	121,469					
	仙台市泉岳少年自然の家	0	4,073					
	仙台市科学館	216,733	193,253					
	市民センター事業(科学技術関連講座等)	1,103	1,156					
さいたま市	ロボット工房事業補助金	100	515,370	100	555,818			
	少年少女発明クラブ補助金	550		550				
	青少年宇宙科学館管理運営事業	203,631		204,052				
	宇宙劇場管理運営事業	311,089		351,116				
千葉市	千葉市都市緑化植物園	48,356	2,397,557	53,966	3,033,861			
	稲毛海浜公園教養施設	239,769		184,904				
	千葉市動物公園	1,135,868		1,778,451				
	夏休み教室	36		36				
	ふれあい自然観察会	137		205				
	大草谷津田いきもの里自然観察会	231		231				
	自然保護講習会	40		40				
	環境学習モデル校事業他	5,186		5,183				
	市民参加促進事業(自然ウォーキング)	28		28				
	市民参加促進事業(ワークショップ)	112		112				
	千葉市総合展覧会(科学部門)	59		51				
	児童生徒理科学習会・実験会	104		105				
	科学館管理運営	412,394		449,423				
	生涯学習センター学習事業	551,332		557,356				
	科学フェスタ	2,300		2,300				
	未来の科学者育成プログラム事業	550		440				
科学部活性化事業	1,055	1,030						
横浜市	横浜子ども科学館運営事業	203,690	208,827	201,394	205,289			
	下水道広報事業(環境教育支援)	5,137		3,895				
川崎市	科学技術政策推進事業	3,269	183,019	3,302	175,036			
	市内企業研究開発成果理解促進活動支援事業	0		1,537				
	環境産業振興事業	305		0				
	新エネルギー産業振興事業	0		305				
	国際戦略拠点地区中核施設等連携事業費	1,663		1,663				
	さいわいものづくり体験事業	1,139		1,144				
	川崎市青少年科学館の運営	172,836		163,448				
	21世紀子どもサイエンス事業	3,807		3,637				
相模原市	JAXA連携事業	700	277,935	1,372	263,704			

都道府県等別の科学技術に関連する各予算(⑩教育普及・PR)の内訳

(単位:千円)

都道府県・政令市	機関又は事業の名称	平成28年度 当初予算額 (国庫除く)	平成28年度 当初県別合計	平成27年度 最終予算額 (国庫除く)	平成27年度 最終県別合計
	相模原市立博物館	277,235		262,332	
新潟市	水族館管理運営費	611,221	611,221	617,284	617,284
静岡市	静岡科学館管理運営費	280,598	280,598	279,483	279,483
浜松市	浜松科学館	174,307	185,386	194,196	194,196
	子どもの才能を伸ばす課外講座開催事業負担金 (ITキッズプロジェクト)	8,000		0	
	子どもの才能を伸ばす課外講座開催事業負担金 (長期的教育システム)	3,079		0	
名古屋市	名古屋市東山動植物園	3,298,183	4,212,141	3,423,636	4,244,861
	名古屋市科学館	913,958		821,225	
京都市	京都市動物園	318,440	468,215	775,764	932,512
	京都市青少年科学センター	102,698		118,034	
	京都こどもノづくり推進事業	10,819		9,042	
	スチューデントシティ・ファイナンスパーク	36,258		29,672	
大阪市	理科支援員等配置事業	13,167	13,167	13,668	46,353
	自然史博物館設備改修	0		24,935	
	科学館設備改修	0		7,750	
堺市	プラネタリウム事業(指定管理者制度導入)	37,633	102,688	37,633	102,825
	堺市学校理科展覧会	4,000		3,587	
	科学催事「堺で科学サカイエンス」	4,720		5,330	
	科学催事「堺科学教育フェスタ」	4,680		5,585	
	堺サイエンスクラブ	6,820		7,240	
	理科観察実験アシスタント配置事業	12,035		10,650	
	堺自然ふれあいの森	32,800		32,800	
神戸市	神戸医療産業都市の戦略的広報の展開	56,611	571,504	71,846	702,989
	こうべエコちゃれゼミ	4,060		3,078	
	こうべ環境未来館の運営	13,536		13,042	
	"美緑化こうべ"環境ポスター展	318		302	
	KOBE環境大学	0		933	
	エコエコひろばの運営	850		850	
	神戸SSS推進	8,617		8,265	
	バンドー神戸青少年科学館	487,512		604,673	
広島市	まちづくり市民交流プラザ管理運営 (マルチメディア学習運営事業)	5,512	1,770,042	5,513	1,662,428
	公民館における高度情報化社会に対応した事業 (公民館等におけるパソコン活用支援及び 公民館ICTまちづくりプロジェクトを統合)	1,395		1,443	
	こども文化科学館管理運営	170,379		430,738	
	江波山気象館管理運営	114,805		108,442	
	交通科学館管理運営	300,049		302,360	
	広島市安佐動物公園管理運営	435,588		440,348	
	広島市植物公園管理運営	742,314		373,584	
北九州市	自然史・歴史博物館	306,067	919,633	327,833	892,294
	児童文化科学館	77,122		74,423	
	環境ミュージアム	79,910		81,299	
	北九州市到津の森公園	149,421		123,884	
	北九州市水環境館	33,308		33,308	
	北九州の土木	67		118	
	北九州市ほたる館	23,741		23,895	
	産業技術保存継承センター管理運営事業	242,750		220,267	
	技能伝承支援事業	7,247		7,267	
福岡市	科学わくわくプラン	680	319,164	891	379,679
	観察実験アシスタント配置事業	1,758		1,792	
	福岡市立少年科学文化会館運営	0		180,515	
	科学館整備事業	174,945		59,039	
	福岡市保健環境学習室事業	17,312		18,042	
	ロボスクエアの運営	117,233		118,164	
	市民の情報活用能力の向上支援	1,236		1,236	
	先導的産業集積等推進経費(産業企業誘致)	6,000		0	
熊本市	科学展開催経費	381	1,052,448	381	542,710
	博物館の設置・運営	956,254		468,716	
	森林学習館指定管理経費	3,863		3,863	
	リサイクル情報プラザ管理運営経費	33,915		30,715	
	水の科学館運営費	58,035		39,035	

## 都道府県等別の科学技術に関連する各予算(①国際交流)の内訳

(単位:千円)

都道府県・政令市	機関又は事業の名称	平成28年度当初予算額(国庫除く)	平成28年度当初県別合計	平成27年度最終予算額(国庫除く)	平成27年度最終県別合計
青森県	国際核融合拠点環境整備事業費	80,501	80,501	0	0
山形県	有害大気汚染物質モニタリング技術の普及による中国黒龍江省の大気環境保全支援事業	5,070	13,740	1,617	4,553
	農業機械技術普及による生産効率向上支援(インドネシア・バプア州)	8,670		2,936	
福島県	再生可能エネルギー関連産業海外展開事業	27,449	27,449	11,293	11,293
茨城県	科学技術創造立県いばらき推進事業	0	168,069	1,000	184,660
	つくば国際会議場費	168,069		137,648	
	G7茨城・つくば科学技術大臣会合開催・準備事業	0		46,012	
神奈川県	海外技術協力推進費	23,739	34,996	24,347	34,147
	海外人的ネットワーク形成事業費	11,257		9,800	
新潟県	中国留学生・研修生受入事業	9,195	22,721	6,191	18,071
	県費留学生・研修生受入事業	13,196		11,550	
	地球環境保全事業補助金(国際会議開催支援)	330		330	
富山県	環日本海環境協力推進事業費	110,284	123,096	101,179	115,082
	海外技術研修員等受入事業	10,179		11,214	
	多文化共生推進研修員受入事業	2,633		2,689	
石川県	江蘇省土壌汚染対策技術支援事業費	0	0	2,820	2,820
福井県	海外恐竜化石調査共同研究事業	27,865	27,865	34,873	34,873
山梨県	国際シンポジウムの開催(富士山科学研究所)	3,000	5,746	4,000	4,000
	四川省森林生態系管理技術支援事業	2,746		0	
長野県	研修員相互派遣事業	3,646	3,646	3,554	3,554
愛知県	愛知のものづくりを支える留学生受入事業費(科学技術以外の場合がある。)	63,210	70,725	63,210	70,725
	海外移住者子弟留学生補助金(科学技術以外の場合がある。)	4,230		4,230	
	環境保全普及推進費(専門職員の派遣準備費及び研修員受入費)	1,334		1,334	
	国際シンポジウム	1,951		1,951	
三重県	戦略的営業活動推進事業(旧みえライフイノベーション総合特区基盤整備事業)	843	30,048	2,529	26,484
	サンパウロ州環境保全支援事業費	2,716		18	
	地域産業調整事業費(国際人材育成事業費)	26,489		23,937	
京都府	科学技術と人類の未来に関する国際フォーラム支援事業	4,500	4,500	4,500	4,500
大阪府	北大阪・彩都のライフサイエンス推進事業	3,511	3,511	3,683	3,683
兵庫県	WHO神戸センター	268,900	347,768	266,900	348,558
	ITあわじ会議開催事業	17,000		20,000	
	アジア太平洋地球変動研究ネットワーク(APN)センターの活動支援	22,077		21,845	
	地球環境戦略研究機関(IGES)関西研究センターの活動支援	32,159		32,047	
	国際エックスセンターの活動支援	7,632		7,766	
鳥取県	鳥取県・江原道環境衛生学会交流	612	2,904	3,798	4,477
	日韓水産科学技術協力推進事業	2,292		679	
島根県	海外技術協力事業	3,556	3,556	3,807	3,807
広島県	放射線被曝者医療国際協力推進事業	4,645	6,794	4,412	6,561
	環境国際協力推進事業	2,149		2,149	
香川県	香川らしい国際協力促進事業(国際協力専門家派遣・受入)	35,727	35,727	6,973	6,973
高知県	海外技術研修員受入事業	8,584	20,324	6,183	16,528
	協力交流研修員受入事業	1,775		346	
	オランダ型技術導入推進事業費	9,965		9,999	
福岡県	Rubyビジネス・コンテンツ産業振興費(海外展開)	487	487	492	492
長崎県	農林技術研究開発総合活用推進事業	2,381	2,381	2,213	2,213
大分県	おおいだLSIクラスター構想推進事業	488	488	767	767
宮崎県	海外技術研修員・留学生受入交流事業	5,620	7,195	4,870	6,445
	農業青年国際交流受入研修事業	1,575		1,575	
札幌市	コンベンション誘致促進補助金	5,000	5,000	10,000	10,000
仙台市	産学連携推進事業	2,771	2,771	5,013	5,013
横浜市	バイオ産業活性化事業	8,056	121,733	7,274	100,920
	横浜市繁殖センター希少動物海外交流事業	925		917	
	環境創造局国際交流事業	318		429	
	国際協力事業	14,452		16,647	
	公民連携による国際技術協力事業	55,950		41,482	
	国際環境保全事業(下水)	5,687		10,474	
	海外水ビジネス支援事業	36,345		23,697	
川崎市	国際環境産業推進事業	41,883	41,883	47,821	47,821
新潟市	国際環境協力推進事業	1,554	1,554	600	600
名古屋市	職員の海外派遣	12,005	12,005	20,651	20,651
京都市	国際外科学会世界総会支援事業	3,000	3,000	0	0
大阪市	都市建設技術交流事業	820	2,234	362	2,272
	海外技術交流	1,414		1,910	
広島市	ひろしま国際協力事業(研修員の受入れ)	1,356	6,603	1,145	6,436
	放射線被曝者医療国際協力推進事業	4,510		4,248	
	JICA研修(課題別研修及び国別研修)	737		1,043	

都道府県等別の科学技術に関連する各予算(⑫その他)の内訳

(単位:千円)

都道府県・政令市	機関又は事業の名称	平成28年度当初予算額(国庫除く)	平成28年度当初県別合計	平成27年度最終予算額(国庫除く)	平成27年度最終県別合計
青森県	漁業公害調査指導事業費	1,184	19,203	1,184	21,686
	試験研究連絡調整事業費	273		273	
	資源回復計画推進事業費	764		764	
	さけます資源増大対策調査事業費	2,497		2,497	
	十和田湖資源生態調査事業費	264		264	
	二枚貝生息環境プランクトン等調査事業費	3,183		2,883	
	むつ小川原開発地区実証プロジェクト推進事業	6,148		5,463	
	むつ小川原港利活用戦略推進事業	0		4,217	
海洋エネルギー関連産業創出推進事業	4,890	4,141			
岩手県	土壌対策研究費	3,742	5,583	3,885	4,069
	6-1-6 園芸・雑穀新品種協働開発事業費	1,728		30	
	6-1-10 いわてブランド米品種開発推進事業費	113		154	
宮城県	3R新技術研究開発支援事業	44,412	44,412	32,211	32,211
福島県	ふくしま海洋科学館	502,529	535,636	475,011	503,306
	SSH事務員雇用事業	3,271		2,540	
	科学・技術研究論文募集事業(野口英世賞)	200		140	
	ダイオキシン類発生源総合調査事業	19,347		13,835	
	一般廃棄物処理施設指導監督	382		382	
	ダイオキシン類等有害物質安全確認調査事業	7,778		6,743	
	気象害等抵抗性次代検定林事業	0		255	
	マツノザイセンチュウ抵抗性育種事業	575		510	
	花粉の少ない森林づくり推進事業	929		1,001	
	花粉の少ない苗木づくり促進事業	0		889	
	次世代の森林づくり促進事業	625		0	
	地場産業ものづくりのチカラ強化事業	0		2,000	
茨城県	ロボット社会実装モデルゾーン事業化検討事業	2,900	6,879	0	4,008
	先進農家技術開発・研究交流促進事業	324		313	
	バイオテクノロジー試験研究推進費	3,655		3,695	
栃木県	保健環境センター(化学物質対策)	99	9,816	106	10,300
	保健環境センター(ダイオキシン類対策)	9,717		10,194	
群馬県	地下水・土壌汚染防止対策等(環境森林部)	5,275	7,979	1,699	3,944
	ダイオキシン類対策(環境森林部)	2,704		2,245	
埼玉県	安全安心農産物確保対策推進事業	2,511	11,032	2,432	10,785
	理科教育等設備整備事業	7,500		7,432	
	教育課程研究事業のうち科学技術に関連する予算	1,021		921	
千葉県	緊急技術開発促進事業	3,900	3,900	3,958	3,958
神奈川県	農林水産技術開発推進費	469	469	399	7,308
	悪性新生物等対策事業	0		6,909	
新潟県	創造的研究推進事業	12,500	168,816	12,500	165,043
	健康づくり・スポーツ医科学センター費	134,015		134,274	
	専門教育推進費	22,301		18,269	
富山県	総合雪対策調査研究事業費	1,788	9,292	1,868	6,085
	分析データ信頼性確保事業	500		500	
	製造管理技術力向上支援事業	900		900	
	富山湾水質保全対策推進費	664		767	
	大気汚染物質排出量調査事業費	0		1,550	
	PM2.5・VOC削減対策研究会事業費	440		500	
	地下水揚水量実態調査業務	5,000		0	
石川県	酸性雨調査費	319	500	319	500
	化学物質環境汚染実態調査費	181		181	
福井県	大学連携リーグ事業(連携研究推進事業補助金)	17,000	17,000	17,000	17,000
山梨県	富士山総合保全対策推進事業費	546	6,959	579	6,952
	水質監視測定調査費	31		32	
	地盤沈下調査費	5,130		5,130	
	地盤沈下調査費	1,252		1,211	
愛知県	防災学習システム管理運営費	1,759	953,627	1,765	1,250,330
	震度観測等調査研究費	412		412	
	循環ビジネス創出会議	2,453		2,432	
	あいちゼロエミッション・コミュニティ構想事業化推進費	0		4,270	
	自動走行実証推進事業費	7,668		0	
	リハビリ遠隔医療・ロボット実証推進事業費	7,952		0	
	知的財産戦略活用促進事業費	4,032		3,609	
	県研究機関知的財産創出推進事業費	0		101	
	知的財産戦略活用促進事業費	0		101	
	デザイン振興費	0		0	
	新エネルギー関連産業育成事業	1,058		1,212	
	次世代自動車インフラ整備推進事業費	9,281		7,719	
	水素エネルギー産業社会形成パイロット事業費	14,361		14,438	
	水素ステーション整備促進事業費	892,294		654,594	
	新エネルギー実証研究エリア管理運営事業費	10,616		558,284	
	魚類防疫対策推進指導費	266		259	
	漁場環境対策事業費の一部	1,475		1,235	



## 都道府県等別の科学技術に関連する各予算(⑫その他)の内訳

(単位:千円)

都道府県・政令市	機関又は事業の名称	平成28年度当初予算額(国庫除く)	平成28年度当初県別合計	平成27年度最終予算額(国庫除く)	平成27年度最終県別合計
三重県	ダイオキシン類等環境調査業務費	15,399	29,345	15,573	33,368
	土壌適正管理調査・指導事業	100		128	
	病害虫発生予察等総合推進事業費	4,583		4,500	
	有害物質対策事業 (※H27 カドミウム吸収抑制作物実証調査事業)	26		102	
	輸出対応型産地育成支援事業費 (輸出相手国の基準に適した茶の防除技術の開発)	1,368		2,074	
	酪農経営多角化推進事業(受精卵作製技術向上事業)	3,008		4,129	
	未利用資源利活用による低コスト養豚経営確立事業	1,929		2,416	
	三重のおいしい鶏肉流通システムモデル事業	0		1,675	
	高付加価値畜産物生産クラスター構築事業	1,646		2,392	
	雇用力のある畜産経営体育成事業(生産性向上対策事業費)	1,023		0	
	予防型獣害対策構築のための調査研究事業費	0		210	
	地域捕獲力強化促進事業(GISを利用した広域捕獲の推進)	0		114	
	地域捕獲力強化促進事業 (超大型捕獲檻によるニホンザルの捕獲実証)	0		55	
	獣害対策推進体制強化事業(防護柵を一体的に活用したニホンジカの効率的な捕獲技術の実証)	84			
	獣害対策推進体制強化事業(WebGISを用いた住民の情報発信によるサルの上の追い上げの実証)	179		0	
	滋賀県	薬業技術振興センター		81,832	
京都府	けいはんなe2未来都市創造推進費	11,720	21,170	20,500	29,950
	革新的エネルギーシステム創出事業費	9,450		9,450	
大阪府	ダイオキシン常時監視事業	46,308	85,370	49,183	131,958
	地域医療介護総合確保基金事業	12,462		15,074	
	PMDA関西支部機能拡充事業	0		67,701	
	PMDA関西支部体制確立事業費	26,600		0	
兵庫県	兵庫県科学賞選奨費	90	344,297	120	404,146
	防災研究機関支援費	5,153		5,077	
	国際防災・人道支援拠点展開推進費	328		328	
	国際防災復興協力機構の運営支援	14,596		14,596	
	阪神・淡路大震災記念「人と防災未来センター」の運営	314,455		345,476	
	実大三次元震動破壊実験施設利活用への支援	7,614		35,805	
	農のゼロエミッション実践支援事業	355		539	
	ダイオキシン対策事業費	1,706		2,205	
	奈良県	県有特許等出願・維持管理事業		2,718	
鳥取県	原子力防災対策事業	24,867	51,400	0	23,620
	酸性雨調査事業	768		1,104	
	環境汚染化学物質対策事業	23,915		20,666	
	農林水産試験場臨時的調査研究事業	1,850		1,850	
島根県	原子力安全対策事業	8,956	75,547	16,841	75,325
	大気環境監視事業	49,007		41,415	
	酸性雨情報提供事業	0		1,009	
	水環境モニタリング事業	17,584		16,060	
広島県	漁場環境・生態系保全向上対策事業	354	11,569	329	11,669
	知財活用ビジネス総合支援事業	11,215		11,340	
山口県	内水面漁業活性化対策事業(アユ冷水病対策事業)	200	460	200	460
	漁場環境監視等強化対策費	260		260	
徳島県	健康医療イノベーション推進モデル事業	2,700	2,700	3,000	3,000
愛媛県	大気汚染防止対策費	6,239	62,416	6,163	62,289
	騒音・振動・悪臭防止対策費	2,000		1,936	
	ダイオキシン類監視指導分析事業費	4,259		4,272	
	産業廃棄物処理業資源循環促進支援事業費	18,227		18,227	
	紙産業資源循環促進支援事業費	31,300		31,300	
	環境に優しい農業生産活動推進事業費	391		391	
	産業技術功労表彰実施事業費	620		624	
高知県	牧野植物園管理運営委託料(薬用研究事業)	35,466	84,491	35,643	78,872
	公害防止対策費	48,405		42,605	
	海エネ産業推進事業	0		112,915	
佐賀県	水素・燃料電池関連産業創出事業費	54,949	1,607,969	12,639	1,542,456
	水素利用社会システム構築実証等事業	0		13,337	
	再生可能エネルギー関連産業促進事業費	9,628		0	
	小水力発電普及促進事業	2,989		251	
	シンクロtron光応用研究施設整備事業	397,741		338,338	
	ICT利活用教育推進事業費(投資)	0		2,625	
	ICT利活用教育推進事業費(指定)	94,707		110,878	
	県立学校パソコン整備事業費	87,911		38,277	
	ICT利活用教育推進事業費	594,567		567,412	
	ICT利活用教育推進事業費(補助)	197,820		215,319	
	ICT利活用教育推進事業費(事業推進に係るサポート)	115,473		113,163	
	学校教育情報化推進運営費	6,992		4,891	
	先導的な教育体制構築事業費	29,948		0	
	情報セキュリティ対策強化費	8,763		0	
	インターネット活用教育推進事業【教育センター】	6,481		12,411	
	長崎県	五島(超小型EV)プロジェクト推進事業費		0	

都道府県等別の科学技術に関連する各予算(⑫その他)の内訳

(単位:千円)

都道府県・ 政令市	機関又は事業の名称	平成28年度 当初予算額 (国庫除く)	平成28年度 当初県別合計	平成27年度 最終予算額 (国庫除く)	平成27年度 最終県別合計
	ナガサキ型超小型モビリティ研究開発プロジェクト推進事業	5,498		0	

都道府県等別の科学技術に関連する各予算(⑫その他)の内訳

(単位:千円)

都道府県・政令市	機関又は事業の名称	平成28年度当初予算額(国庫除く)	平成28年度当初県別合計	平成27年度最終予算額(国庫除く)	平成27年度最終県別合計
熊本県	産業廃棄物排出量抑制支援事業	1,500	7,550	7,500	14,355
	社会・システムフォレスト推進団体支援事業	6,050		2,355	
	社会・システム関連産業事業化支援事業	0		4,500	
大分県	県産竹材利用促進事業	4,096	128,870	4,413	109,232
	科学技術振興事業	0		3,000	
	ダイオキシン総合対策推進事業費	13,862		13,645	
	大気保全対策事業費	34,825		29,357	
	有害化学物質対策推進事業費	3,385		2,853	
	水質保全対策事業費	31,740		29,547	
	特殊公害対策費	2,080		1,860	
	大気環境監視推進事業	37,654		22,455	
	みんなで支える森林づくり推進事業	1,228		2,102	
鹿児島県	産業廃棄物処理施設高度化支援事業	20,999	34,186	0	10,622
	ダイオキシン類対策事業	4,316		4,267	
	ハブとの共存に関わる総合調査事業	1,459		1,459	
	ハブ毒免疫機序応用研究事業	4,896		4,896	
	楠集中高一貫教育校振興事業	2,516		0	
	(創造的知性を深めるリーダー育成事業・シリーズ宇宙学)				
沖縄県	公害防止対策事業(水質保全対策費)	18,206	101,307	17,929	168,792
	赤土対策事業(赤土等流出防止海域モニタリング事業)	39,563		3,189	
	オニヒトデ総合対策事業	12,817		12,635	
	沖縄健康バイオテクノロジー研究開発センター事業	30,721		108,847	
	おきなわ型グリーンマテリアル生産技術の開発	0		26,192	
札幌市	都市政策研究費	50,000	244,320	50,000	214,260
	化学物質総合対策事業	18,466		19,048	
	騒音・振動防止対策事業	9,172		9,099	
	水質汚濁防止対策事業	46,078		46,985	
	大気汚染・悪臭防止対策事業	63,654		60,838	
	下水道に関する技術開発費	50,000		20,790	
	IT産業海外展開支援事業	0		7,500	
	外需獲得商材開発支援事業費	2,550		0	
	有望産業海外ビジネス展開支援事業	4,400		0	
千葉市	車種別、燃料別自動車保有台数調査	80	15,376	80	17,026
	有害大気汚染物質モニタリング調査事業	3,278		3,142	
	ダイオキシン類大気環境常時監視事業	1,680		1,677	
	ダイオキシン類大気発生源排出検査事業	480		640	
	ダイオキシン類水質環境調査事業	1,440		1,392	
	ダイオキシン類水質発生源排出検査事業	240		232	
	ダイオキシン類土壌環境調査事業	240		232	
	PM2.5成分分析	7,938		9,631	
横浜市	消防科学研究費	3,821	9,582	3,501	12,454
	消防機器等研究開発費	711		903	
	ダイオキシン類調査	5,050		5,050	
	生ごみ回収・資源化調査事業	0		3,000	
川崎市	ライフサイエンス等推進事業費	0	7,056	5,359	12,647
	ダイオキシン類対策事業費	7,056		7,288	
新潟市	里潟学術研究事業	1,200	1,200	1,500	1,500
静岡市	大気汚染調査測定事業	44,379	88,991	53,950	98,086
	大気汚染施設整備事業	15,457		14,688	
	水質汚濁防止対策事業	19,411		20,419	
	騒音等防止対策事業	9,744		9,029	
京都市	バイオマス活用の推進	1,177	146,910	6,300	190,652
	ダイオキシン類モニタリング調査	9,396		9,396	
	廃食用油燃料化事業	123,437		145,956	
	岡崎地域公共施設間エネルギーネットワーク形成実証事業	6,100		22,200	
	京都スマートシティエキスポ2015の開催	0		5,000	
	京都スマートシティエキスポの開催	5,000		0	
	京都市消防学校研究課	1,800		1,800	
大阪市	公害防止に関する研究	6,691	9,874	6,595	9,778
	ごみ焼却工場のダイオキシン類測定データ解析業務委託	1,600		1,600	
	ごみ焼却工場における搬入ごみ組成に関する調査研究	1,067		1,067	
	廃棄物処理技術調査	516		516	
神戸市	イノベーション創出基盤の強化	1,696,987	3,138,002	1,689,417	3,313,366
	中核施設運営支援	1,336,721		1,338,252	
	スーパーコンピュータを中心とする計算科学基盤の強化	53,874		238,025	
	有機塩素化合物実態調査	19,412		12,774	
	海生生物調査	1,776		2,254	
	酸性雨基礎調査	53		53	
	有害大気汚染物質モニタリング調査	17,051		17,051	
	環境ダイオキシンモニタリング調査	6,808		6,820	
	ロボット産業都市(ロボット関連イベント)	1,000		4,793	
	マイクロ水力発電施設に関する調査・設計	4,320		3,927	
岡山市	酸性雨調査業務	200	4,036	200	4,958
	水環境における内分泌かく乱化学物質調査	1,000		1,000	
	東部クリーンセンター周辺ダイオキシン類環境調査業務	1,842		1,825	

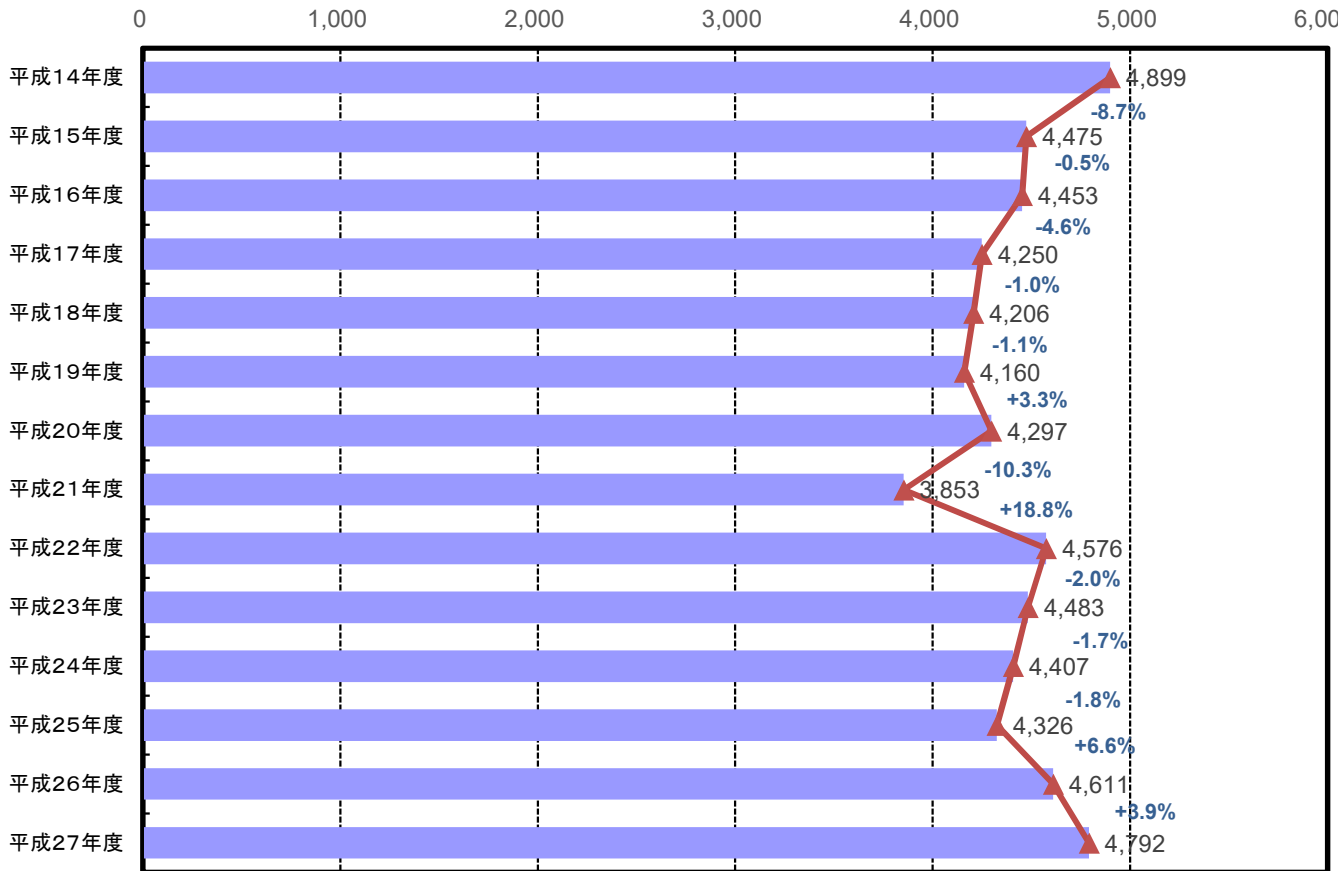
都道府県等別の科学技術に関連する各予算(⑫その他)の内訳

(単位:千円)

都道府県・ 政令市	機関又は事業の名称	平成28年度 当初予算額 (国庫除く)	平成28年度 当初県別合計	平成27年度 最終予算額 (国庫除く)	平成27年度 最終県別合計
	岡南環境センター周辺ダイオキシン類環境調査業務	994		961	
	当新田環境センター周辺ダイオキシン類環境調査業務	0		972	
広島市	放射線被曝者医療国際協力推進事業	135	135	164	164
熊本市	大気汚染等監視経費	27,033	40,599	3,741	39,837
	大気汚染監視体制整備経費	400		22,820	
	自動車騒音の常時監視経費	1,400		1,473	
	ダイオキシン類環境調査経費	0		1,761	
	公共用水域水質監視経費	3,304		2,419	
	地下水質監視費	2,762		2,481	
	化学物質汚染調査経費	2,500		2,139	
	地下水浄化対策経費	2,300		2,103	
	バイオテクノロジー研究推進会 負担金	900		900	

都道府県等の科学技術に関連する最終予算の推移(平成14年度～平成27年度)

予算額  
(億円)  
6,000



都道府県等の科学技術に関連する最終予算(平成14年度～平成27年度)

(単位:億円)

項目	① 総合 推進	② 公設 試験 研究 機関	③ 高 等 教 育 機 関	④ 医 療 機 関	⑤ 財 団 ・ 3 セ ク	⑥ 研 究 交 流	⑦ 企 業 支 援	⑧ 情 報 整 備	⑨ 人 材 育 成	⑩ 教 育 普 及 P R	⑪ 国 際 交 流	⑫ そ の 他	合 計
平成14年度	33	2,099	925	172	440	49	524	57	13	428	16	142	4,899
平成15年度	51	1,962	885	175	480	59	363	38	9	380	16	57	4,475
平成16年度	13	1,890	894	181	543	65	379	46	8	371	14	49	4,453
平成17年度	15	1,784	885	218	471	60	382	22	7	335	14	57	4,250
平成18年度	15	1,695	826	172	466	53	484	22	5	404	10	56	4,206
平成19年度	16	1,604	657	225	500	67	515	21	68	410	10	64	4,160
平成20年度	15	1,545	740	217	605	56	650	18	22	335	9	86	4,297
平成21年度	12	1,489	731	227	463	54	411	26	23	329	12	77	3,853
平成22年度	12	1,537	711	229	580	56	996	27	22	333	15	58	4,576
平成23年度	14	1,487	682	219	444	110	1,045	22	23	367	10	61	4,483
平成24年度	11	1,441	703	284	330	73	1,053	28	27	382	8	67	4,407
平成25年度	10	1,417	697	288	340	57	967	26	28	387	9	99	4,326
平成26年度	10	1,461	703	286	354	59	1,183	26	37	415	10	66	4,611
平成27年度	10	1,498	720	309	340	66	1,164	26	137	422	11	88	4,792

都道府県等の科学技術に関連する最終予算の項目別推移(平成14年度～平成27年度)

予算額  
(億円)  
2,500

