

都道府県等における科学技術に関連する予算調査
調査報告書

平成26年12月

文部科学省 科学技術・学術政策局
産業連携・地域支援課

©文部科学省, 2014年(平成26年)

本報告書の複製、転載、引用、翻訳等及び磁気や光記憶媒体等への記録、入力等には文部科学省の承認手続きが必要です。

© 2014 by Ministry of Education, Culture, Sports, Science and Technology (MEXT), JAPAN

All right reserved. No part of this report covered by the copyright hereon may be reproduced or use in any format in any form or by any means – graphic, electronic, or mechanical, including photocopying, recording, taping, or information strage and retrie

目次

概要	1
まとめ	2
調査結果	7
予算の推移	53

1. 概要

(1) 調査の趣旨

政府においては、我が国の科学技術振興施策を総合的かつ計画的に推進していくために、内閣府総合科学技術会議の答申を受け、平成23年度からの5年間の計画として第4期科学技術基本計画を、平成23年8月19日に閣議決定をした。

同計画においては、同基本計画期間中に政府研究開発投資の対GDP比率が1%、期間中のGDPの名目成長率が平均2.8%を前提として、5年間の政府研究開発投資の総額の規模を、約25兆円とすることが必要であるとしている。

また、同計画においては、地方の財政状況が厳しい中、それぞれの地域で科学技術の振興が必ずしも定着していない状況にあることから、地域がその強みや特性を活かして、自立的に科学技術イノベーション活動を展開できる仕組みを構築することを期待するなど、地方公共団体における自立的な取組が期待されている。

この政府研究開発投資には、国において措置される予算だけではなく、都道府県などにより措置される予算を含むというのが国際的に適応されている概念となっており、本調査は都道府県及び政令指定都市(以下、「都道府県等」という)において措置された、科学技術に関連する予算を把握するために、都道府県等を対象にアンケート調査を実施し、予算集計を行ったものである。

(2) 調査結果の要約

平成26年度当初及び25年度最終予算の都道府県等の科学技術に関連する経費について、全都道府県等の協力により、アンケート回答を得られた。そのアンケート回答結果を、国の科学技術関係経費との整合性を考慮し、精査を行った結果は、以下の通りである。

平成26年度当初予算:4,758億円

平成25年度最終予算:4,326億円

2. 調査期間

調査期間は、平成26年6月26日～8月28日である。

3. アンケート調査対象

アンケート調査では、全国47都道府県と20政令指定都市を対象として、各自治体の科学技術担当窓口に対し、平成26年度当初及び25年度最終予算の科学技術に関連する予算の調査を行った。

平成26年度 都道府県等の科学技術に関する予算調査のまとめ

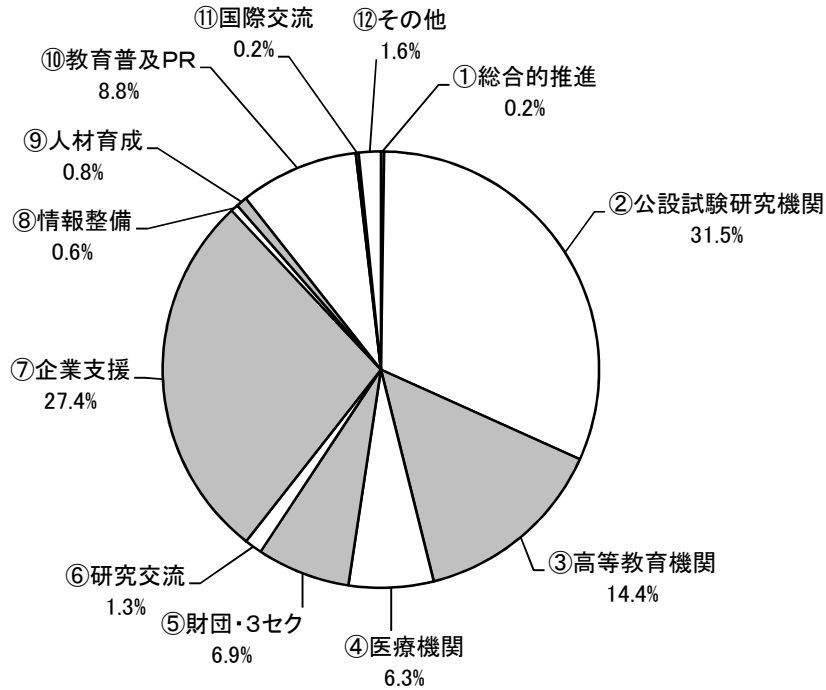
(単位:億円)

(単位:%)

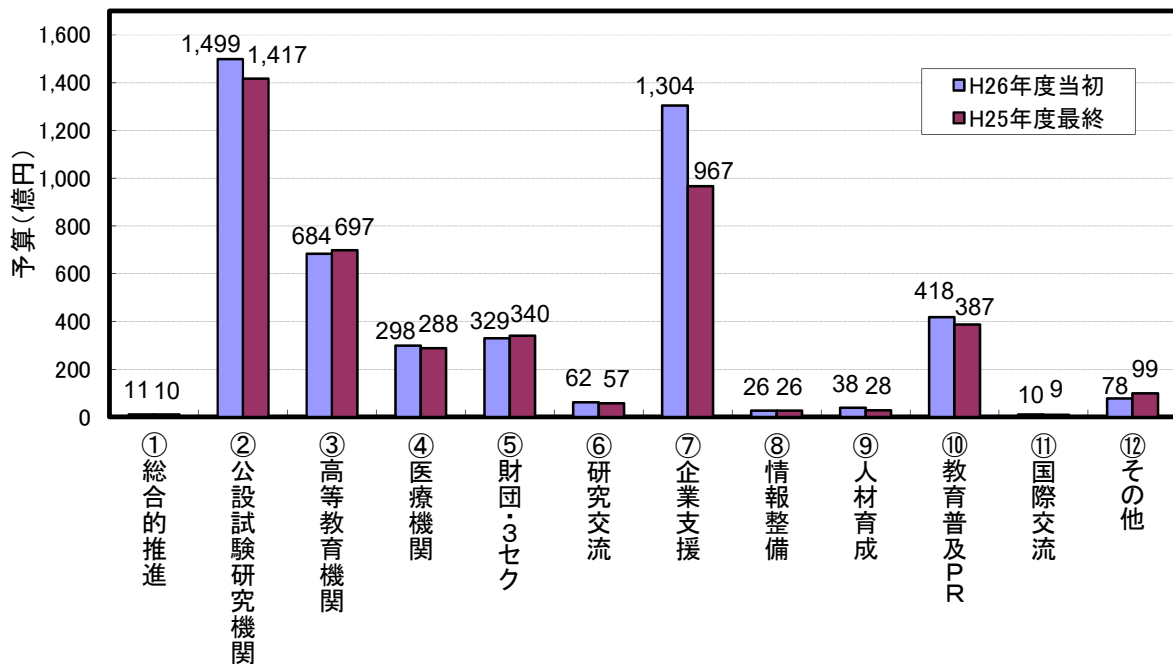
項目	H26年度当初	H25年度最終	H26当初- H25最終	(H26当初-H25 最終)/H25最終
①総合的推進	11	10	1	12
②公設試験研究機関	1,499	1,417	82	6
③高等教育機関	684	697	▲ 14	▲ 2
④医療機関	298	288	10	4
⑤財団・3セク	329	340	▲ 11	▲ 3
⑥研究交流	62	57	4	8
⑦企業支援	1,304	967	337	35
⑧情報整備	26	26	1	2
⑨人材育成	38	28	11	38
⑩教育普及PR	418	387	30	8
⑪国際交流	10	9	1	9
⑫その他	78	99	▲ 21	▲ 22
合計	4,758	4,326	432	10

(注)各項目の単位未満の端数を四捨五入しているため、合計欄及び計算式が一致しない場合があります。

都道府県等の科学技術に関連する予算内訳
H26年度当初



都道府県等の科学技術に関連する予算の推移
(H25年度最終～H26年度当初)



地域科学技術 予算のまとめ	①総合推進	②公設試	③高等教育機関	④医療機関	⑤財団・3セク	⑥研究交流	⑦企業支援	⑧情報整備	⑨人材育成	⑩教育PR	⑪国際交流	⑫その他	合計
北海道	25,975	10,463,974	3,073,747	698,041	113,142	3,016	28,601	6,544	0	8,513	0	0	14,421,553
青森県	564	3,066,696	530,294	46,661	193,049	192,724	12,700,366	471	89,687	356,109	0	32,262	17,208,883
岩手県	1,860	3,246,853	840,431	410,929	503,950	184,774	34,131	8,267	2,085	337,342	0	222	5,570,844
宮城県	1,204	3,183,161	977,642	255,574	718,488	21,900	512,230	8,517	3,452	179,158	0	92,339	5,953,665
秋田県	7,548	2,134,238	2,057,141	507,157	291,166	42,556	480,155	1,616	4,734	43,725	0	0	5,570,036
山形県	5,672	2,474,271	761,005	204,753	410,971	13,313	16,173	8,246	1,200	85,102	4,614	232	3,985,552
福島県	1,216	3,502,960	5,107,299	6,703,229	415,758	40,585	11,747,046	6,532	1,331	262,587	14,615	528,803	28,331,961
茨城県	53,647	2,324,223	925,208	178,848	10,819	51,234	156,564	39,156	19,931	311,758	157,024	4,708	4,233,120
栃木県	100	2,700,116	0	131,971	0	52,099	2,362,327	10,927	3,286	1,060,114	0	20,077	6,341,017
群馬県	143,610	2,436,777	566,212	274,880	181,503	1,441	965,831	612	696	476,507	0	5,167	5,053,236
埼玉県	1,042	3,563,494	883,544	789,662	0	736,501	1,015,927	732,264	1,617	300,282	0	10,909	8,035,242
千葉県	0	3,639,189	252,872	316,312	1,515,277	0	43,509	2,470	0	87,914	0	3,986	5,861,529
東京都	1,844	4,403,183	9,792,976	6,800,234	6,533,683	0	0	7,712	1,546,401	7,263,908	0	0	36,349,941
神奈川県	1,962	3,801,920	659,507	28,064	1,157,295	40,080	45,282	33,171	21,479	1,487,153	10,156	7,536	7,293,605
新潟県	0	2,953,833	306,747	351,420	612,509	45,826	890	259	0	365,360	22,718	146,546	4,806,108
富山県	2,344	2,846,232	1,325,452	94,825	461,558	137,430	898,077	0	14,753	15,867	140,718	5,261	5,942,517
石川県	696	2,447,462	829,669	66,131	260,462	14,150	132,237	71,786	16,700	44,061	1,565	488	3,885,407
福井県	0	2,685,187	503,318	117,405	486,924	18,190	92,824	17,425	0	1,079,282	30,796	19,000	5,050,351
山梨県	2,226	2,112,812	202,201	8,243	172,949	15,067	1,335,397	0	1,673	391,622	4,000	7,274	4,253,464
長野県	259	2,719,912	347,387	69,316	41,026	8,198	11,896,203	5,177	4,204	442,453	3,538	0	15,537,673
岐阜県	2,636	2,325,476	97,521	0	354,175	8,943	182,754	10,751	0	293,801	0	0	3,276,057
静岡県	311,750	4,634,325	1,744,851	1,755,468	273,331	503,341	9,992	11,221	11,600	8,321	0	0	9,264,200
愛知県	15,940	6,172,477	527,752	382,642	574,817	1,194,371	13,885,470	17,466	1,605,184	816,837	51,999	63,201	25,308,156
三重県	29,865	2,009,191	354,528	29,468	136,952	13,993	514,182	11,732	0	312,370	12,861	24,572	3,449,714
滋賀県	15,634	2,273,608	1,602,984	354,035	180,278	22,564	1,428,175	23,553	1,526	625,255	0	80,501	6,608,113
京都府	4,000	2,499,282	2,643,286	2,399,667	2,250,894	11,945	1,688,656	57,300	4,000	0	4,500	52,670	11,616,200
大阪府	12,222	2,957,035	4,597,420	0	12,575	0	1,852,480	1,314	1,150	49,573	3,603	49,983	9,537,355
兵庫県	0	3,187,620	3,086,383	573,131	178,785	468,833	1,458,764	697,392	7,234	580,219	287,198	335,828	10,861,387
奈良県	2,048	1,801,390	588,021	2,011,580	79,501	22,115	916,735	3,936	1,770	180	0	55,082	5,482,358
和歌山県	33,677	1,682,615	2,312,547	1,051,399	302,635	3,000	240,452	16,826	0	63,825	0	0	5,706,976
鳥取県	5,429	2,502,806	146,003	28,986	732,012	0	295,511	0	0	379,216	3,255	21,786	4,115,004
島根県	98,772	2,075,292	370,808	124,831	222,892	283,551	3,082,274	776	1,288	416,701	5,279	75,788	6,758,252
岡山県	0	2,629,925	0	0	196,818	69,269	92,910	1,544	1,000	113,470	0	0	3,104,936
広島県	8,744	2,673,198	1,114,332	152,384	0	0	6,251,103	776	90,267	0	7,943	14,482	10,313,229
山口県	738	2,238,342	199,411	12,033	20,625	50,000	12,815	619	0	158,356	0	31,072	2,724,011
徳島県	41,962	1,579,689	0	150,379	0	20,000	801,000	10,569	0	795,574	0	0	3,399,173
香川県	0	1,781,121	432,413	169	353,754	38,163	14,153	17,372	60,000	324,390	16,721	0	3,038,256
愛媛県	5,630	1,845,928	322,852	171,902	0	49,987	561,871	260,798	0	222,602	0	57,598	3,499,168
高知県	2,740	2,447,619	1,515,953	0	411,344	119,773	148,090	351	10,794	502,467	23,507	81,175	5,263,813
福岡県	3,052	3,988,611	1,989,083	6,338	1,013,549	46,474	1,968,008	19,280	93,123	9,306	465	78,663	9,215,952
佐賀県	21,897	2,361,116	0	151,667	193,521	20,828	0	0	6,020	728,821	0	1,482,493	4,966,363
長崎県	48,791	2,041,229	0	11,715	431,825	1,819	233,911	0	9,657	13,621	919	23,152	2,816,639
熊本県	335	2,101,295	102,567	9,203	80,139	16,772	20,047	95,728	0	0	0	12,727	2,438,813
大分県	0	2,202,944	288,377	91,882	38,742	91,998	429,266	2,318	53,372	19,276	0	81,835	3,300,010
宮崎県	3,211	2,701,963	512,210	0	480,043	64,922	4,187,738	3,893	100,236	714,577	7,192	0	8,775,985
鹿児島県	3,389	2,999,203	0	84,988	0	31,952	1,045,552	276,676	2,600	280,785	0	10,766	4,735,911
沖縄県	109,690	2,851,405	434,111	44,293	640,689	218,283	268,313	30,282	43,685	2,216,331	13,525	61,074	6,931,681
札幌市	0	895,793	777,102	110,417	1,312,147	1,600	910,812	360	460	617,332	10,000	143,834	4,779,857
仙台市	0	342,031	1,000	97,981	28,577	10,293	296,972	0	0	2,916,617	0	148,684	3,842,155
千葉市	127	336,934	800	145,021	195,429	0	33,019,267	0	0	2,379,216	0	18,106	36,094,900
横浜市	13,872	3,973,043	0	58,936	75,709	16,130	3,626,395	0	0	220,749	105,502	32,423	8,122,759
川崎市	12,540	723,463	0	145,439	172,717	1,951	1,098,855	40	0	198,784	50,301	15,836	2,419,926
名古屋市	0	1,499,608	3,107,748	108,553	555,576	1,077	377,149	150	5,618	3,688,046	12,392	0	9,355,917
京都市	5,500	3,211	728,359	1,255	1,637,906	270,313	481,879	1,000	0	1,891,013	0	204,776	5,225,212
大阪市	13,822	2,245,630	6,148,843	214,190	661,378	912	503,537	0	0	46,785	3,401	7,016	9,845,514
神戸市	0	440,953	483,077	795,033	1,863,016	13,840	964,921	0	0	493,563	0	3,396,955	8,451,358
広島市	0	586,088	1,906,024	58,429	399,658	12,120	24,644	0	1,923	1,334,857	8,692	19,762	4,352,197
北九州市	0	235,055	313,841	118,350	1,859,407	133,180	1,426,649	60,982	2,400	804,773	0	0	4,954,637
福岡市	182	213,490	0	0	341,517	150,319	255,206	31,066	0	325,969	0	7,960	1,325,709
さいたま市	0	583,785	0	3,000	0	233,180	444,406	0	0	378,399	0	0	1,642,770
静岡市	0	1,938	0	148,909	0	22,840	440,000	0	0	300,003	0	104,772	1,018,462
堺市	0	0	0	0	423,322	95,000	23,077	0	0	93,511	0	0	634,910
浜松市	0	229,787	0	79,151	0	144,908	276,046	1,000	0	199,550	0	0	930,442
新潟市	0	161,406	0	40,815	150,090	13,187	8,000	0	0	639,668	2,977	1,500	1,017,643
岡山市	0	0	0	11,314	0	525	187,561	0	0	0	0	5,374	204,774
相模原市	0	0	0	0	0	41,635	0	0	0	344,022	0	0	385,657
熊本市	0	174,109	0	47,550	0	14,470	7,478	1,900	0	648,647	0	105,779	999,933
総合計	1,079,964	149,917,522	68,392,859	29,836,158	32,916,874	6,169,460	130,426,846	2,630,123	3,848,136	41,766,195	1,021,976	7,792,035	475,798,148

地域科学技術 予算のまとめ	①総合推進	②公設試	③高等教育機関	④医療機関	⑤財団・3セク	⑥研究交流	⑦企業支援	⑧情報整備	⑨人材育成	⑩教育PR	⑪国際交流	⑫その他	合計
北海道	25,881	10,427,014	3,043,530	220,805	108,711	3,290	50,651	9,272	0	12,675	0	0	13,901,829
青森県	6,295	2,701,606	529,143	46,842	197,351	87,343	8,204,036	468	25,278	354,161	0	31,331	12,183,854
岩手県	1,895	3,348,657	881,038	465,863	478,028	187,321	23,235	2,732	2,344	352,128	0	198	5,743,439
宮城県	574	2,522,722	1,109,548	252,390	645,670	17,290	442,037	6,343	3,237	86,080	0	72,807	5,158,698
秋田県	9,347	2,012,695	2,038,905	514,089	268,740	35,640	450,124	6,573	4,569	41,572	0	0	5,382,254
山形県	6,569	2,412,797	690,345	189,353	410,429	7,192	22,071	8,246	1,200	82,430	4,364	18,190	3,853,186
福島県	1,241	2,997,718	4,973,573	6,605,488	413,387	3,081	2,958,177	6,912	780	226,985	8,904	511,716	18,707,962
茨城県	29,679	2,090,986	871,869	137,837	10,756	39,615	158,334	33,079	12,727	318,904	130,228	4,330	3,838,344
栃木県	142	2,581,278	0	124,699	0	53,605	2,447,737	10,867	3,976	977,608	0	22,523	6,222,435
群馬県	117,908	2,447,369	525,741	252,347	178,999	443	471,886	362	604	493,614	0	8,117	4,497,390
埼玉県	1,197	2,978,814	802,700	781,130	0	112,070	846,860	698,472	2,000	292,166	0	10,981	6,526,390
千葉県	0	3,374,013	231,987	336,868	1,527,483	0	44,355	7,386	0	97,416	0	3,986	5,623,494
東京都	1,844	4,160,246	9,585,527	6,728,714	6,512,437	0	0	7,660	1,547,062	6,512,650	0	0	35,056,140
神奈川県	2,308	3,524,413	621,892	27,932	1,168,215	41,252	30,245	36,545	16,940	1,246,636	11,570	8,141	6,736,089
新潟県	0	2,683,422	321,429	357,086	579,424	43,014	890	259	0	375,623	20,973	146,015	4,528,135
富山県	2,344	2,629,776	1,358,584	81,304	479,276	186,738	925,443	0	14,745	20,994	142,470	4,239	5,845,913
石川県	696	2,387,921	832,003	93,244	256,035	21,700	147,308	73,610	17,300	59,161	1,669	477	3,891,124
福井県	0	2,555,793	493,105	94,970	467,239	14,372	78,061	16,860	0	956,190	27,880	19,101	4,723,571
山梨県	2,329	2,054,368	190,749	7,876	138,861	15,043	1,152,818	0	1,265	413,455	4,000	7,254	3,988,018
長野県	268	2,700,382	345,711	69,070	41,026	8,074	7,878,951	5,231	4,213	135,194	3,538	0	11,191,658
岐阜県	1,463	2,157,421	107,108	0	340,177	4,745	168,661	17,302	0	304,899	0	0	3,101,776
静岡県	310,509	4,072,520	1,645,735	1,583,370	289,129	523,594	294	8,497	10,806	7,135	0	0	8,451,589
愛知県	5,669	5,954,230	526,033	439,526	522,276	1,180,010	7,415,242	19,931	684,353	677,973	31,642	38,711	17,495,596
三重県	26,640	1,766,623	357,298	28,174	115,501	15,352	545,228	17,427	15,984	16,507	20,060	20,700	2,945,494
滋賀県	12,425	2,108,321	1,577,374	331,728	186,416	39,833	1,283,561	24,783	696	508,042	0	71,779	6,144,958
京都府	4,000	2,393,307	2,385,371	3,727,987	3,808,617	4,200	3,331,341	50,200	5,392	0	6,000	48,900	15,765,315
大阪府	13,327	2,883,111	4,496,459	0	13,152	32,000	1,754,130	1,135	1,150	48,195	3,596	48,528	9,294,783
兵庫県	0	2,684,167	3,136,085	576,951	196,981	251,138	1,390,822	683,092	8,320	624,708	303,779	372,731	10,228,774
奈良県	6,052	1,594,504	585,753	752,861	85,932	22,446	1,032,062	3,931	3,604	180	0	70,139	4,157,464
和歌山県	25,967	1,685,925	2,112,667	699,114	297,436	4,000	219,671	17,826	0	55,220	0	10,000	5,127,826
鳥取県	6,188	2,207,080	162,017	28,986	503,259	0	225,992	0	0	356,221	4,576	13,446	3,507,765
島根県	21,028	1,979,310	379,924	126,044	129,712	232,567	2,649,305	253	1,288	355,445	5,719	79,571	5,960,166
岡山県	0	2,644,175	0	0	153,188	75,257	58,146	1,536	1,000	109,511	0	0	3,042,813
広島県	7,114	2,631,159	1,124,695	147,159	83,896	0	4,581,042	755	48,257	0	8,541	15,901	8,648,519
山口県	675	2,375,100	188,440	12,033	12,530	39,000	28,432	688	0	173,136	0	40,427	2,870,461
徳島県	51,211	1,531,731	0	158,426	0	20,033	601,000	13,075	0	765,140	0	0	3,140,616
香川県	0	1,706,676	409,036	81	292,481	39,433	11,596	33,760	60,000	436,378	14,384	0	3,003,825
愛媛県	5,366	1,870,228	358,211	156,919	0	50,123	621,818	281,985	0	212,769	0	68,014	3,625,433
高知県	2,841	2,366,659	1,464,377	0	316,135	133,047	174,200	328	8,706	329,439	17,932	92,888	4,906,552
福岡県	3,514	3,681,602	4,504,933	6,161	904,369	45,781	2,170,149	21,380	32,233	11,418	452	90,000	11,471,992
佐賀県	13,030	2,080,514	0	270,932	142,339	18,917	0	0	5,555	346,956	0	1,800,273	4,678,516
長崎県	33,178	1,763,064	0	12,683	404,763	1,331	211,846	0	8,418	11,952	674	26,690	2,474,599
熊本県	335	2,259,404	104,049	9,203	84,261	20,155	15,000	94,333	0	0	0	37,888	2,624,628
大分県	0	2,092,665	287,846	115,576	38,919	82,446	348,955	1,943	40,068	20,420	0	80,549	3,109,387
宮崎県	1,905	2,539,137	466,173	0	341,641	63,950	415,556	3,873	98,775	629,369	6,684	0	4,567,063
鹿児島県	3,353	2,981,647	0	96,957	0	10,325	403,025	245,478	2,600	291,351	0	7,696	4,042,432
沖縄県	153,967	2,882,806	388,074	33,132	507,731	184,811	360,508	23,673	55,060	1,045,099	2,371	93,803	5,731,035
札幌市	0	962,492	741,079	104,408	1,309,514	1,600	655,897	360	225	598,842	8,000	172,227	4,554,644
仙台市	0	342,308	1,000	93,952	29,105	9,678	230,628	0	0	3,326,081	0	146,550	4,179,302
千葉市	151	333,511	800	84,175	179,726	0	31,014,899	0	0	2,262,330	0	15,639	33,891,231
横浜市	9,712	2,828,675	0	56,499	76,732	26,300	3,186,167	0	0	201,396	69,026	10,150	6,464,657
川崎市	12,564	713,770	0	136,133	169,688	1,990	1,398,017	50	0	199,195	45,719	16,255	2,693,381
名古屋市	0	1,502,350	3,363,768	101,677	582,381	1,641	458,785	150	5,800	3,816,904	8,606	0	9,842,062
京都市	5,500	896,116	800,601	1,255	1,265,188	340,473	429,287	1,000	20,683	1,637,497	0	216,974	5,614,574
大阪市	15,388	2,088,145	5,911,424	286,930	786,878	1,386	576,549	0	1,860	62,590	12,297	24,853	9,768,300
神戸市	0	384,893	487,330	729,866	1,771,971	12,300	44,354	0	0	434,603	0	5,167,377	9,032,694
広島市	0	601,632	1,911,511	70,850	397,742	14,121	50,231	0	1,622	1,230,424	8,574	18,992	4,305,699
北九州市	0	223,790	314,361	98,464	1,859,407	174,127	1,022,661	59,697	3,146	874,906	0	0	4,630,559
福岡市	2,404	210,777	0	0	343,169	749,534	267,463	12,154	0	335,112	0	5,300	1,925,913
さいたま市	0	518,966	0	2,395	306,026	91,595	447,726	0	0	374,506	0	0	1,741,214
静岡市	0	1,446	0	124,234	0	22,840	246,274	0	0	394,998	0	87,088	876,880
堺市	0	0	0	0	399,388	85,000	23,000	0	0	93,589	0	0	600,977
浜松市	0	250,544	0	89,745	0	176,000	224,135	1,000	0	190,294	0	0	931,718
新潟市	0	181,571	0	41,947	904,640	12,245	14,336	0	0	533,473	745	1,700	1,690,657
岡山市	0	0	0	26,169	0	212	44,970	0	0	0	0	5,387	76,738
相模原市	0	0	0	0	0	30,635	0	0	0	1,174,335	0	0	1,204,970
熊本市	0	154,782	0	45,971	0	13,766	7,050	1,900	0	591,883	0	52,402	867,754
総合計	965,993	141,680,844	69,746,911	28,796,580	34,034,463	5,737,020	96,693,230	2,574,372	2,783,841	38,726,063	934,973	9,938,934	432,613,224

項目	H26年度当初 (単位:億円)	H25年度最終 (単位:億円)	H26当初- H25最終 (単位:億円)	(H26当初-H25 最終)/H25最終 (単位:%)	主な減少項目	主な増加項目
①総合的推進	11	10	1	12	沖縄県:知的クラスター形成に向けた研究拠点構築事業(0.9億円→0.5億円) 群馬県:試験研究施設等特別維持整備(0.5億円→0.3億円) 徳島県:LED/ハレイ推進事業(0.5億円→0.4億円)	島根県:しまねIT産業振興事業(0.2億円→1.0億円) 群馬県:新エネルギー推進(0.4億円→0.9億円) 茨城県:中性子ビームライン産業利用推進事業費(0.2億円→0.4億円)
②公設試験 研究機関	1,499	1,417	82	6	京都市:産業技術研究所(8.9億円→0.0億円) 熊本県:熊本県農業研究センター(13.0億円→11.0億円) 山口県:(地独)山口県産業技術センター(7.8億円→6.3億円)	横浜市:横浜市衛生研究所(21.1億円→33.0億円) 宮城県:水産技術総合センター(3.4億円→9.2億円) 福島県:農業総合センター(13.9億円→19.0億円)
③高等教育機関	684	697	▲14	▲2	福岡県:公立大学法人福岡女子大学(35.2億円→9.7億円) 名古屋市:名古屋市立大学(33.6億円→31.1億円) 宮城県:公立大学法人宮城大学(10.4億円→9.1億円)	大阪市:公立大学法人大阪市立大学(59.1億円→61.5億円) 京都府:京都府公立大学法人京都府立医科大学(18.9億円→21.0億円) 東京都:公立大学法人首都大学東京首都大学東京/ 産業技術大学院大学/東京都立産業技術高等専門学校(95.9億円→97.9億円)
④医療機関	298	288	10	4	京都府:京都府立医科大学附属病院(34.0億円→15.7億円) 奈良県:奈良県立医科大学附属病院(5.6億円→2.4億円) 佐賀県:佐賀大学医学部(2.4億円→1.0億円)	奈良県:奈良県総合医療センター(0.6億円→10.5億円) 奈良県:奈良県西和医療センター(0.3億円→6.1億円) 京都府:京都府立医科大学附属北部医療センター(3.2億円→8.3億円)
⑤財団・3セク	329	340	▲11	▲3	京都府:(公財)京都産業21(38.1億円→22.5億円) 新潟県:公益財団法人新潟県産業振興財団(9.0億円→1.5億円) 京都市:公益財団法人京都高度技術研究所(12.7億円→5.9億円)	京都市:地方独立行政法人京都府産業技術研究所(0.0億円→10.5億円) 鳥取県:(財)鳥取県産業振興機構(5.0億円→7.3億円) 宮崎県:(公財)宮崎県産業振興機構(2.8億円→4.2億円)
⑥研究交流	62	57	4	8	福岡市:研究開発拠点形成促進事業(7.3億円→0.5億円) 京都市:(産業技術研究所)その他研究交流事業(0.5億円→0.0億円) 大阪府:地域産業支援力強化事業(0.3億円→0.0億円)	埼玉県:先端産業実用化開発事業(0.0億円→4.9億円) 兵庫県:新事業創出支援貸付(旧:実用化開発資金貸付貸付)(0.4億円→2.0億円) さいたま市:産学官連携推進事業資金貸付金(0.8億円→2.1億円)
⑦企業支援	1,304	967	337	35	京都府:育成型設備投資支援事業(8.1億円→0.0億円) 千葉市:中小企業資金融資(304.6億円→299.7億円) 京都府:連携型イノベーション研究開発事業(3.9億円→0.0億円)	福島県:医療機器開発・安全性評価拠点整備事業(29.2億円→116.9億円) 愛知県:豊田・岡崎地区研究開発施設用地造成事業(46.0億円→95.8億円) 青森県:青森県未来への挑戦資金特別保証融資制度(80.7億円→126.0億円)
⑧情報整備	26	26	1	2	埼玉県:県立学校情報教育管理運営費(6.8億円→0.0億円) 愛媛県:校内LAN端末整備事業費(0.9億円→0.6億円) 香川県:超高速ブロードバンド基盤整備事業(市町補助)(0.3億円→0.1億円)	埼玉県:「教育の情報化」基盤整備費(0.0億円→7.2億円) 鹿児島県:高等学校パソコン整備事業(1.6億円→2.0億円) 福岡市:公衆無線LAN環境整備(0.1億円→0.3億円)
⑨人材育成	38	28	11	38	京都市:(産業技術研究所)伝統産業技術者研修(0.1億円→0.0億円) 三重県:産業人材育成事業(0.1億円→0.0億円) 青森県:次世代ものづくり人材育成事業(0.1億円→0.0億円)	愛知県:総合技術高等学校整備費(6.6億円→15.9億円) 福岡県:グリーンイノベーション人材育成・雇用創造プロジェクト事業費(0.1億円→0.7億円) 広島県:イノベーション人材育成事業(0.5億円→0.9億円)
⑩教育普及PR	418	387	30	8	相模原市:相模川ふれあい科学館(9.2億円→0.0億円) 仙台市:泉岳少年自然の家(24.0億円→18.5億円) 名古屋市:名古屋市東山動植物園(31.5億円→30.1億円)	沖縄県:青少年教育施設(3.1億円→14.4億円) 東京都:都立動物園(59.0億円→63.6億円) 佐賀県:佐賀県立宇宙科学館運営事業費(3.3億円→7.1億円)
⑪国際交流	10	9	1	9	大阪市:海外技術交流(0.1億円→0.0億円) 兵庫県:WHO神戸センター(2.3億円→2.2億円) 三重県:多文化共生・国際理解推進事業 (民間企業による外国人技術者・技術習得サポート事業)(0.1億円→0.0億円)	茨城県:つくば国際会議場費(1.3億円→1.6億円) 横浜市:海外水ビジネス支援事業(0.1億円→0.4億円) 愛知県:愛知のものづくりを支える留学生受入事業費 (科学技術以外の場合がある。)(0.2億円→0.4億円)
⑫その他	78	99	▲21	▲22	神戸市:中核施設運営支援(30.7億円→13.6億円) 佐賀県:先進的ICT利活用教育推進事業費(整備)(6.2億円→0.1億円) 佐賀県:先進的ICT利活用教育推進事業費臨時交付金(5.8億円→0.0億円)	佐賀県:先進的ICT利活用教育推進事業費【人材育成】(1.7億円→4.7億円) 佐賀県:先進的ICT利活用教育推進事業費(補助)(0.0億円→2.2億円) 佐賀県:先進的ICT利活用教育推進事業費(推進事業に係るサポート)(0.0億円→2.2億円)
合計	4,758	4,326	432	10	京都府:(157.7億円→116.2億円) 福岡県:(114.7億円→92.2億円) 相模原市:(12.0億円→3.9億円)	福島県:(187.1億円→283.3億円) 愛知県:(175.0億円→253.1億円) 青森県:(121.8億円→172.1億円)

①総合推進の予算内訳

(単位:千円)

都道府県・ 政令市	機関又は事業の名称	H26予算額 (国庫除く)	H26県別合計	H25予算額 (国庫除く)	H25県別合計
北海道	各種審議会経費	3,057	25,975	2,940	25,881
	各種表彰経費	929		929	
	リサーチ&ビジネスパーク整備推進事業費	15,919		16,174	
	科学技術振興条例推進費	4,510		4,280	
	フロンティア分野研究開発推進費	1,560		1,558	
青森県	試験研究推進調整事業費	564	564	555	6,295
	三八地域分散型エネルギーシステム導入推進事業	0		1,770	
	グリーン電力証書活用太陽光発電普及拡大支援事業	0		3,970	
岩手県	科学技術振興推進費(地域イノベーション推進費)	1,860	1,860	1,895	1,895
宮城県	みやぎ産学官連携懇談会開催事業	76	1,204	29	574
	公設試験研究機関業務外部評価推進事業	1,128		545	
秋田県	科学技術推進事務費	1,567	7,548	2,357	9,347
	公設試連携推進事務費	1,125		1,262	
	総合的科学技術推進事務費	482		671	
	研究評価推進事務費	1,517		1,504	
	公設試知的創造サイクル強化事業	0		3,553	
	知的財産総合マネジメント事業	2,857		0	
山形県	知的財産創出・活用推進事業費	1,691	5,672	2,564	6,569
	科学技術会議の運営	397		421	
	科学技術奨励賞等研究者顕彰事業	378		378	
	研究評価委員会の運営等	2,242		2,242	
	農林水産技術会議費	964		964	
福島県	農林水産技術会議の運営	682	1,216	625	1,241
	水産研究拠点機能検討事業	116		131	
	科学技術振興事業	418		485	
茨城県	科学技術振興費	3,882	53,647	3,053	29,679
	中性子ビームライン産業利用推進事業費	40,874		20,344	
	エネルギー政策推進費	1,560		1,365	
	県立試験研究機関機能強化事業費	945		717	
	特区プロジェクト創出支援事業費	6,000		3,867	
	研究開発評価事業	162		166	
	試験研究評価事業	224		167	
栃木県	農業技術会議	100	100	142	142
群馬県	新エネルギー推進	93,700	143,610	44,795	117,908
	研究開発推進	426		196	
	大学等連携	1,553		1,161	
	産学官連携の推進	3,595		3,095	
	試験研究施設等特別維持整備	30,000		52,988	
	試験研究総合調整	13,187		14,460	
	群馬がん治療技術総合特区推進	1,020		1,213	
	知的財産戦略推進(工業振興課)	129		0	
埼玉県	知的財産・科学技術推進事業費 (うち、科学技術会議の開催、次代を担う子どもたち育成)	186	1,042	341	1,197
	農林水産試験研究体制活性化事業	856		856	
東京都	農林水産試験研究総合推進事業	1,706	1,844	1,706	1,844
	農林水産試験研究総合推進事業	138		138	
神奈川県	科学技術政策推進調整費	1,962	1,962	2,308	2,308
富山県	科学技術振興会議費	452	2,344	452	2,344
	試験研究推進費	1,892		1,892	
石川県	農林水産試験研究評価費	696	696	696	696
山梨県	山梨県科学技術会議の開催	197	2,226	626	2,329
	試験研究の外部評価委員会等運営費(富士山科学研究所)	700		339	
	試験研究の外部評価委員会運営費(衛生環境研究所)	217		216	
	試験研究の外部評価委員会運営費(森林総合研究所)	160		131	
	試験研究の外部評価委員会運営費(農業関係)	952		1,017	
長野県	試験研究機関技術対策費	166	259	175	268
	研究推進費	93		93	
岐阜県	科学技術企画指導費	2,636	2,636	1,463	1,463
静岡県	研究環境整備事業	11,750	311,750	10,509	310,509
	新成長戦略研究費	300,000		300,000	
愛知県	農林水産技術会議事業費	27	15,940	37	5,669
	産業労働計画推進費	8,719		2,753	
	産学行政連携科学技術推進費	1,619		809	
	健康長寿産業振興事業費(健康長寿産業振興事業費)	5,575		2,070	
三重県	メディカルバレー推進体制整備事業	1,941	29,865	1,868	26,640
	鈴鹿山麓研究学園都市センター管理費	20,235		16,938	
	研究交流・研究プロジェクト推進事業(総合推進相当)	7,689		7,834	
	科学技術政策の総合推進	14,975		11,143	
滋賀県	農林水産技術会議	659	15,634	1,282	12,425
京都府	京都産学育成コンソーシアム推進事業	4,000	4,000	4,000	4,000
大阪府	北大阪・彩都のライフサイエンス推進事業	12,222	12,222	12,556	13,327
	PMDA-WEST整備推進事業	0		771	
奈良県	産業振興総合センター研究開発評価運営事業	1,109	2,048	1,154	6,052
	森林技術センター研究評議会運営事業	65		65	
	保健研究センター調査研究事業	874		835	
	奈良経済発展戦略推進事業	0		3,998	

①総合推進の予算内訳

(単位:千円)

都道府県・ 政令市	機関又は事業の名称	H26予算額 (国庫除く)	H26県別合計	H25予算額 (国庫除く)	H25県別合計
和歌山県	産業技術・エネルギー振興	6,199	33,677	6,031	25,967
	科学技術コーディネート機能強化事業	2,704		2,804	
	新エネルギーの創出促進	18,667		9,212	
	農林水産試験研究機関の調査等に要する予算	6,107		7,920	
鳥取県	衛生環境研究所発信事業(調査研究の充実)	1,308	5,429	1,154	6,188
	先端的農林水産試験研究推進強化事業	4,121		5,034	
島根県	しまねIT産業振興事業	98,772	98,772	21,028	21,028
広島県	研究開発企画費	8,744	8,744	7,114	7,114
山口県	(地独)山口県産業技術センター管理運営事業	266	738	253	675
	山口県水産試験研究外部評価検討会運営経費	472		422	
徳島県	LEDバレイ推進事業	41,885	41,962	51,134	51,211
	徳島地域クラスター推進協議会	77		77	
愛媛県	科学技術振興事業費	1,944	5,630	1,931	5,366
	知的財産戦略推進費	3,686		3,435	
高知県	産学官連携推進事業	1,322	2,740	1,501	2,841
	試験研究総務費	1,060		1,217	
	畜産試験場管理運営費	358		123	
福岡県	工鉱業振興事務費	619	3,052	645	3,514
	地域研究基盤整備推進費	1,177		982	
	飯塚研究開発センター運営費	1,256		1,887	
佐賀県	産学官共同研究コーディネート事業費	5,598	21,897	5,589	13,030
	産学官連携技術革新支援事業費	16,299		7,441	
長崎県	科学技術振興会議運営事業	1,698	48,791	0	33,178
	総務運営費	8,910		6,679	
	戦略プロジェクト研究推進事業	626		622	
	産学官金連携・地域イノベーション創出支援事業	35,283		25,432	
	海洋エネルギー関連研究会組成促進事業	1,019		0	
	総務運営費	728		226	
	総務運営費(農政課)	527		219	
熊本県	産業振興ビジョン推進事業(うち九州航空宇宙開発推進協議会経費)	335	335	335	335
宮崎県	みやざき科学技術推進事業	0	3,211	446	1,905
	産学官連携による新たな産業づくり事業	0		1,459	
	産学官連携促進事業	3,211		0	
鹿児島県	鹿児島県宇宙開発推進協力会	223	3,389	217	3,353
	宇宙開発促進事業	1,149		1,150	
	技術振興事業(産業立地課)	2,017		1,986	
沖縄県	試験研究推進事業費	1,242	109,690	1,216	153,967
	先導・戦略的研究推進事業費	826		819	
	科学技術振興総合推進事業	5,031		4,756	
	沖縄県産業振興重点研究推進事業	48,303		52,936	
	知的クラスター形成に向けた研究拠点構築事業	53,821		93,939	
	知的・産業クラスター形成推進事業	467		301	
千葉市	科学都市戦略の推進	127	127	151	151
横浜市	医工連携推進事業	13,872	13,872	9,712	9,712
川崎市	知的財産戦略推進事業	8,355	12,540	8,796	12,564
	臨海部産学公民連携推進事業	4,185		3,768	
京都市	京都産学公連携機構	5,500	5,500	5,500	5,500
大阪市	大学と連携した人材育成中核拠点機能の運営	13,822	13,822	15,388	15,388
福岡市	科学技術振興事業	182	182	2,404	2,404

②公設試の予算内訳

(単位:千円)

都道府県・ 政令市	機関又は事業の名称	H26予算額 (国庫除く)	H26県別合計	H25予算額 (国庫除く)	H25県別合計
北海道	北海道原子力環境センター	29,331	10,463,974	28,412	10,427,014
	地方独立行政法人北海道立総合研究機構	9,610,685		9,555,861	
	衛生研究所	594,787		634,954	
	オホーツク圏地域食品加工技術センター	28,465		23,608	
	十勝圏地域食品加工技術センター	35,748		34,977	
	北海道立工業技術センター	164,958		149,202	
青森県	環境保健センター	206,131	3,066,696	210,258	2,701,606
	(地独)青森県産業技術センター工業総合研究所	207,390		194,487	
	(地独)青森県産業技術センター弘前地域研究所	174,020		179,034	
	(地独)青森県産業技術センター八戸地域研究所	137,478		129,377	
	地方独立行政法人青森県産業技術センター本部	334,192		287,080	
	地方独立行政法人青森県産業技術センター農林総合研究所	325,952		310,930	
	地方独立行政法人青森県産業技術センター野菜研究所	127,745		135,399	
	地方独立行政法人青森県産業技術センターりんご研究所	272,222		263,154	
	地方独立行政法人青森県産業技術センター畜産研究所	304,601		309,351	
	地方独立行政法人青森県産業技術センター林業研究所	122,611		125,836	
	地方独立行政法人青森県産業技術センター水産総合研究所	516,573		232,002	
	地方独立行政法人青森県産業技術センター内水面研究所	68,985		70,577	
	地方独立行政法人青森県産業技術センター食品総合研究所	90,744		86,938	
	地方独立行政法人青森県産業技術センター下北ブランド研究所	86,181		91,326	
	地方独立行政法人青森県産業技術センター農産物加工研究所	91,871		75,857	
岩手県	環境保健研究センター	443,712	3,246,853	413,667	3,348,657
	地方独立行政法人岩手県工業技術センター	817,694		815,399	
	岩手県農業研究センター	1,213,320		1,195,779	
	岩手県生物工学研究所	30,477		33,090	
	岩手県林業技術センター	168,912		168,365	
	岩手県水産技術センター	509,577		660,098	
	岩手県内水面水産技術センター	63,161		62,259	
	産業技術総合センター	533,856		495,640	
宮城県	農業・園芸総合研究所	417,299	3,183,161	424,575	2,522,722
	古川農業試験場	370,896		353,102	
	畜産試験場	310,877		312,520	
	林業技術総合センター	135,890		130,558	
	水産技術総合センター	920,414		340,583	
	保健環境センター	439,336		421,111	
	原子力センター	54,593		44,633	
	総合食品研究センター	96,344		84,906	
	健康環境センター(人件費)	282,059		276,061	
	農業試験場	512,416		456,552	
秋田県	果樹試験場	165,849	2,134,238	135,896	2,012,695
	畜産試験場	237,931		239,873	
	水産振興センター	140,952		124,615	
	林業研究研修センター(旧 森林技術センター)	67,273		90,748	
	産業技術センター	631,414		604,044	
	環境科学研究所	326,455		366,222	
	衛生研究所	200,089		204,598	
	工業技術センター	721,730		672,064	
	農業総合研究センター本所	208,527		209,551	
	農業総合研究センター園芸試験場	241,975		232,335	
山形県	農業総合研究センター水田農業試験場	98,631	2,474,271	105,897	2,412,797
	農業総合研究センター畜産試験場	182,306		153,918	
	農業総合研究センター養豚試験場	47,912		45,172	
	水産試験場	68,644		65,470	
	内水面水産試験場	65,664		67,365	
	森林研究研修センター	142,319		129,704	
	最上総合支庁産業経済部農業技術普及課産地研究室	66,077		56,595	
	置賜総合支庁産業経済部農業技術普及課産地研究室	42,728		44,464	
	庄内総合支庁産業経済部農業技術普及課産地研究室	61,214		59,442	
	衛生研究所	610		1,879	
	環境医学研究所	265		265	
	環境センター	158,541		148,257	
	農業総合センター	1,898,981		1,392,442	
	林業研究センター	201,259		198,668	
水産試験場	301,058	260,236			
内水面水産試験場	105,514	85,879			
福島県ハイテクプラザ	836,732	910,092			

②公設試の予算内訳

(単位:千円)

都道府県・ 政令市	機関又は事業の名称	H26予算額 (国庫除く)	H26県別合計	H25予算額 (国庫除く)	H25県別合計
茨城県	環境放射線監視センター	47,720	2,324,223	46,914	2,090,986
	霞ヶ浦環境科学センター	236,556		206,556	
	衛生研究所	231,032		145,621	
	茨城県立健康プラザ	7,160		7,381	
	工業技術センター	415,807		403,376	
	農業総合センター	258		1,971	
	農業総合センター生物工学研究所	133,842		127,948	
	農業総合センター園芸研究所	246,989		209,692	
	農業総合センター農業研究所	204,742		187,718	
	農業総合センター山間地帯特産指導所	35,421		35,726	
	農業総合センター鹿島地帯特産指導所	50,072		46,504	
	畜産センター	198,211		186,013	
	畜産センター肉用牛研究所	98,660		95,811	
	畜産センター養豚研究所	94,373		89,060	
	林業技術センター	85,670		84,622	
	水産試験場	237,710		216,073	
	栃木県	栃木県林業センター		121,703	
栃木県矢板森林管理事務所		10,593	9,614		
保健環境センター		380,090	378,558		
産業技術センター		882,323	862,614		
農業試験場		664,518	674,391		
栃木県水産試験場		198,887	207,653		
畜産酪農研究センター		271,926	177,274		
畜産酪農研究センター芳賀分場		105,664	100,701		
県央家畜保健衛生所		64,412	59,328		
群馬県		衛生環境研究所	248,824	2,436,777	232,780
	林業試験場	159,508	149,073		
	農業技術センター	620,286	734,514		
	蚕糸技術センター	117,654	106,081		
	水産試験場	128,086	116,745		
	畜産試験場	310,740	292,537		
	群馬産業技術センター	695,147	676,419		
繊維工業試験場	156,532	139,220			
埼玉県	環境科学国際センター	493,193	3,563,494	418,595	2,978,814
	衛生研究所	909,408		747,989	
	産業技術総合センター	1,117,371		1,042,629	
	農林総合研究センター	1,043,522		769,601	
千葉県	衛生研究所	538,488	3,639,189	534,034	3,374,013
	環境研究センター	433,304		423,358	
	産業支援技術研究所	424,188		402,401	
	水産総合研究センター	683,774		590,672	
	畜産総合研究センター	533,429		513,488	
	農林総合研究センター	1,026,006		910,060	
東京都	食品技術センター	170,446	4,403,183	174,155	4,160,246
	農林総合研究センター	679,995		591,935	
	島しょ農林水産総合センター	679,941		477,095	
	皮革技術センター	150,336		165,880	
	皮革技術センター台東支所	42,581		40,836	
東京都健康安全研究センター	2,679,884	2,710,345			
神奈川県	温泉地学研究所	162,058	3,801,920	183,002	3,524,413
	環境科学センター	316,901		318,433	
	自然環境保全センター	253,776		201,425	
	農業技術センター	544,314		533,225	
	畜産技術センター	189,378		150,004	
	水産技術センター	339,782		356,539	
	衛生研究所	664,257		631,648	
	産業技術センター	1,331,454		1,150,137	
新潟県	保健環境科学研究所	389,204	2,953,833	371,641	2,683,422
	工業技術総合研究所	595,120		446,433	
	醸造試験場	36,300		40,474	
	農業総合研究所 計	1,469,977		1,363,083	
	水産海洋研究所	211,505		218,389	
	内水面水産試験場	124,820		119,692	
	森林研究所	126,907		123,710	
富山県	富山県環境科学センター	224,692	2,846,232	212,996	2,629,776
	富山県薬事研究所	229,119		147,553	
	富山県農林水産総合技術センター	1,456,637		1,412,811	
	富山県衛生研究所	303,003		248,271	
	富山県工業技術センター	592,676		569,918	
	富山県総合デザインセンター	40,105		38,227	
石川県	保健環境センター	427,250	2,447,462	395,257	2,387,921
	白山自然保護センター	15,304		17,168	
	工業試験場(九谷焼技術センター含む)	825,066		831,060	
	農林総合研究センター	818,187		770,925	
	水産総合センター	361,655		373,511	

②公設試の予算内訳

(単位:千円)

都道府県・ 政令市	機関又は事業の名称	H26予算額 (国庫除く)	H26県別合計	H25予算額 (国庫除く)	H25県別合計
福井県	原子力環境監視センター	99,787	2,685,187	99,003	2,555,793
	衛生環境研究センター	307,132		301,756	
	工業技術センター	690,630		668,648	
	食品加工研究所	86,103		77,263	
	農業試験場	730,378		663,369	
	畜産試験場	209,114		249,405	
	水産試験場	184,023		186,535	
	栽培漁業センター	88,417		57,413	
	内水面総合センター	100,344		96,033	
	総合グリーンセンター	138,696		94,945	
	福井土木事務所(建設技術研究センター)	50,563		61,423	
山梨県	総合理工学研究機構	72,375	2,112,812	71,950	2,054,368
	富士山科学研究所	284,985		284,985	
	衛生環境研究所	149,862		154,147	
	森林総合研究所	148,201		140,202	
	山梨県工業技術センター	548,157		536,914	
	山梨県富士工業技術センター	148,284		149,443	
	水産技術センター	77,905		75,334	
	総合農業技術センター	210,027		232,854	
	果樹試験場	264,315		228,607	
	畜産試験場	98,436		89,629	
	酪農試験場	110,265		90,303	
長野県	環境保全研究所	411,153	2,719,912	393,324	2,700,382
	工業技術総合センター(材料技術部門含む)	296,482		288,267	
	工業技術総合センター精密・電子技術部門	320,543		345,802	
	工業技術総合センター環境・情報技術部門	161,483		185,970	
	工業技術総合センター食品技術部門	138,784		134,534	
	農業試験場(元の農業総合試験場)	294,579		257,661	
	果樹試験場	99,587		178,192	
	野菜花き試験場	424,413		374,740	
	畜産試験場	212,406		220,624	
	南信農業試験場	69,100		63,574	
	水産試験場	164,918		138,712	
	長野県林業総合センター	126,464		118,982	
	岐阜県	保健環境研究所		275,091	
工業技術研究所		312,159	263,624		
産業技術センター		262,376	263,049		
情報技術研究所		136,476	153,464		
セラミックス研究所		125,264	115,986		
生活技術研究所		104,049	92,760		
農業技術センター		332,032	300,049		
中山間農業研究所		176,003	156,239		
畜産研究所		301,914	272,407		
水産研究所(旧河川環境研究所)		133,206	126,149		
森林研究所		166,906	162,021		
静岡県	農林技術研究所	667,976	4,634,325	648,854	4,072,520
	農林技術研究所茶業研究センター	200,990		194,370	
	農林技術研究所果樹研究センター	772,982		375,224	
	農林技術研究所森林林業研究センター	138,086		154,583	
	畜産技術研究所	243,233		224,828	
	畜産技術研究所中小家畜研究センター	149,503		144,594	
	水産技術研究所	419,989		408,508	
	工業技術研究所	623,248		609,103	
	工業技術研究所沼津工業技術支援センター	164,100		142,813	
	工業技術研究所富士工業技術支援センター	189,786		232,828	
	工業技術研究所浜松工業技術支援センター	303,720		297,889	
環境衛生科学研究所	760,712	638,926			
愛知県	農業総合試験場	1,342,723	6,172,477	1,302,710	5,954,230
	水産試験場	364,356		309,572	
	森林・林業技術センター	81,290		76,052	
	衛生研究所	486,287		481,483	
	心身障害者コロニー発達障害研究所	299,516		299,391	
	環境調査センター	329,390		334,237	
	がんセンター研究所	1,521,147		1,496,152	
	あいち産業科学技術総合センター	1,747,768		1,654,633	
三重県	保健環境研究所(衛生)	549,103	2,009,191	342,600	1,766,623
	保健環境研究所(環境)	129,872		129,542	
	林業研究所	113,486		91,619	
	農業・畜産・水産研究所	674,541		679,140	
	工業研究所	442,174		439,172	
	工業研究所	100,015		84,550	
滋賀県	琵琶湖環境科学研究センター	446,800	2,273,608	352,717	2,108,321
	森林センター(H25末をもって試験研究部門を 琵琶湖環境科学研究センターに移管)	0		34,937	
	衛生科学センター	235,377		216,009	
	工業技術総合センター	408,611		380,192	
	東北部工業技術センター	257,532		246,908	
	農業技術振興センター	479,496		452,877	
	畜産技術振興センター	163,359		155,968	
	水産試験場	282,433		268,713	

②公設試の予算内訳

(単位:千円)

都道府県・ 政令市	機関又は事業の名称	H26予算額 (国庫除く)	H26県別合計	H25予算額 (国庫除く)	H25県別合計
京都府	京都府中小企業技術センター	544,924	2,499,282	457,492	2,393,307
	京都府織物・機械金属振興センター	145,910		151,482	
	京都府保健環境研究所	500,859		503,161	
	京都府農林水産技術センター	1,307,589		1,281,172	
大阪府	地方独立行政法人大阪府立産業技術総合研究所	1,491,078	2,957,035	1,474,327	2,883,111
	大阪府立公衆衛生研究所	601,810		598,815	
	地方独立行政法人 大阪府立環境農林水産総合研究所	864,147		809,969	
兵庫県	県立健康生活科学研究所 健康科学研究センター	187,726	3,187,620	181,975	2,684,167
	福祉のまちづくり研究所	91,428		93,852	
	県立健康生活科学研究所 生活科学総合センター相談事業部 (旧生活科学研究所)	57,730		64,792	
	県立工業技術センター	1,384,967		999,470	
	県立農林水産技術総合センター	1,344,834		1,212,749	
	森林動物研究センター	60,840		54,872	
	県立東洋医学研究所	60,095		76,457	
奈良県	産業振興総合センター	273,710	1,801,390	211,747	1,594,504
	薬事研究センター	99,353		59,381	
	農業研究開発センター	426,893		291,225	
	森林技術センター	137,976		166,045	
	畜産技術センター	147,202		150,209	
	奈良県保健研究センター	216,913		216,760	
	橿原考古学研究所	489,196		493,860	
	景観・環境総合センター	10,147		5,277	
和歌山県	環境衛生研究センター	207,636	1,682,615	189,885	1,685,925
	農業試験場	313,946		232,880	
	果樹試験場	272,116		268,240	
	畜産試験場	122,712		124,929	
	林業試験場	134,275		140,795	
	水産試験場	181,916		187,526	
	工業技術センター	450,014		541,670	
鳥取県	衛生環境研究所	293,192	2,502,806	239,672	2,207,080
	地方独立行政法人鳥取県産業技術センター	786,287		706,750	
	農業試験場	217,233		194,800	
	園芸試験場	329,931		310,807	
	畜産試験場	240,940		201,769	
	中小家畜試験場	151,925		128,489	
	林業試験場	165,528		149,045	
	鳥取県水産試験場	104,589		123,663	
	鳥取県栽培漁業センター	213,181		152,085	
	島根県	産業技術センター		715,243	
島根県保健環境科学研究所		295,248	296,375		
農業技術センター		321,596	306,878		
畜産技術センター		172,231	166,771		
家畜病性鑑定室		16,414	21,934		
水産技術センター		272,357	280,792		
島根県中山間地域研究センター		282,203	264,313		
総合技術研究所		2,673,198	2,631,159		
岡山県	岡山量子科学研究所	44,739	2,629,925	42,949	2,644,175
	岡山県環境保健センター	339,005		353,038	
	岡山県工業技術センター	670,661		666,793	
	岡山県農林水産総合センター農業研究所	502,117		515,279	
	岡山県農林水産総合センター生物科学研究所	263,305		281,316	
	岡山県農林水産総合センター畜産研究所	444,309		425,188	
	岡山県農林水産総合センター水産研究所	215,244		207,127	
	岡山県農林水産総合センター森林研究所	90,684		88,743	
岡山県農林水産総合センター森林研究所木材加工研究室	59,861	63,742			
山口県	山口環境保健センター	450,203	2,238,342	451,510	2,375,100
	(地独)山口県産業技術センター	627,277		782,626	
	山口県農林総合技術センター	649,160		664,458	
	山口県農林総合技術センター(畜産技術部)	178,641		170,251	
	山口県農林総合技術センター(林業技術部)	67,428		72,134	
	水産研究センター	265,633		234,121	
	徳島県	農林水産総合技術支援センター		893,373	
保健製薬環境センター		190,244	186,228		
徳島県立工業技術センター		496,072	446,162		
香川県	環境保健研究センター	338,859	1,781,121	362,415	1,706,676
	森林センター	2,671		2,741	
	産業技術センター	340,823		332,855	
	香川県農業試験場	657,284		638,547	
	香川県畜産試験場	196,873		139,037	
	香川県水産試験場	244,611		231,081	

②公設試の予算内訳

(単位:千円)

都道府県・ 政令市	機関又は事業の名称	H26予算額 (国庫除く)	H26県別合計	H25予算額 (国庫除く)	H25県別合計
愛媛県	県立衛生環境研究所 計	350,611	1,845,928	312,186	1,870,228
	産業技術研究所	137,642		157,012	
	繊維産業技術センター	81,373		78,116	
	紙産業技術センター	70,340		112,404	
	窯業技術センター	30,264		32,608	
	農林水産研究所(本所)	373,105		397,023	
	農林水産研究所(果樹研究センター)	220,120		200,589	
	農林水産研究所畜産研究センター	234,384		215,066	
	農林水産研究所畜産研究センター養鶏研究所	89,042		97,614	
	農林水産研究所林業研究センター	69,954		66,786	
	水産研究センター(含:魚類検査室)	96,364		99,239	
	栽培資源研究所(含:東予駐在)	92,729		101,585	
	高知県	工業技術センター		384,282	
紙産業技術センター		104,223	103,547		
海洋深層水研究所		62,012	64,646		
衛生研究所		200,772	205,303		
森林技術センター		184,776	187,856		
環境研究センター		128,242	104,529		
内水面漁業センター		64,320	51,936		
水産試験場		267,904	283,725		
畜産試験場		233,847	203,149		
農業技術センター(山間・果樹・茶業の各試験場を含む)		817,241	781,963		
福岡県		工業技術センター	1,109,644	3,988,611	1,029,037
	保健環境研究所	631,225	631,182		
	農林業総合試験場	1,594,535	1,414,778		
	水産海洋技術センター	653,207	606,605		
佐賀県	環境センター	52,303	2,361,116	31,521	2,080,514
	衛生薬業センター	122,676		160,866	
	窯業技術センター	175,998		198,647	
	工業技術センター	307,973		255,418	
	上場営農センター	85,276		79,563	
	農業試験研究センター	539,188		541,549	
	果樹試験場	156,762		167,196	
	茶業試験場	80,089		95,337	
	佐賀県畜産試験場	487,264		235,285	
	玄海水産振興センター	165,122		106,281	
	有明水産振興センター	143,234		153,029	
林業試験場	45,231	55,822			
長崎県	工業技術センター窯業技術センター	539,964	2,041,229	499,994	1,763,064
	環境保健研究センター	63,078		61,008	
	総合水産試験場	596,124		557,234	
	農林技術開発センター農林技術開発センター果樹研究部門	645,973		521,336	
	農林技術開発センター畜産研究部門	196,090		123,492	
熊本県	熊本県保健環境科学研究所	223,122	2,101,295	217,455	2,259,404
	熊本県産業技術センター	472,220		466,510	
	熊本県農業研究センター	1,103,092		1,296,528	
	熊本県林業研究指導所	66,943		91,227	
	熊本県水産研究センター	235,212		186,945	
家畜生産基盤総合対策事業のうち農用馬効率的生産対策事業	706	739			
大分県	大分県産業科学技術センター	514,748	2,202,944	491,024	2,092,665
	衛生環境研究センター	246,030		218,989	
	大分県農林水産研究指導センター	1,442,166		1,382,652	
宮崎県	衛生環境研究所	310,538	2,701,963	292,336	2,539,137
	衛生環境研究所	4,667		2,199	
	林業技術センター	136,263		110,705	
	木材利用技術センター	203,903		161,200	
	工業技術センター	378,916		358,740	
	食品開発センター	134,952		115,105	
	総合農業試験場管理費	810,134		811,610	
	宮崎県畜産試験場	388,556		366,724	
宮崎県水産試験場	334,034	320,518			
鹿児島県	環境保健センター	242,027	2,999,203	228,782	2,981,647
	森林技術総合センター	93,533		89,793	
	工業技術センター	454,352		442,974	
	水産技術開発センター	330,020		308,362	
	農業開発総合センター(耕種部門)	1,241,807		1,228,041	
	農業開発総合センター畜産試験場	387,838		433,047	
	肉用牛改良研究所	249,626		250,648	

②公設試の予算内訳

(単位:千円)

都道府県・ 政令市	機関又は事業の名称	H26予算額 (国庫除く)	H26県別合計	H25予算額 (国庫除く)	H25県別合計
沖縄県	沖縄県海洋深層水研究所	112,594	2,851,405	95,325	2,882,806
	沖縄県畜産研究センター	235,318		201,357	
	沖縄県農業研究センター	1,071,968		1,118,538	
	沖縄県森林資源研究センター	115,072		160,069	
	沖縄県水産海洋技術センター	304,570		345,866	
	沖縄県家畜衛生試験場	66,571		62,936	
	沖縄県栽培漁業センター	78,023		70,089	
	衛生環境研究所	374,490		329,956	
	工芸振興センター	76,618		66,506	
	工業技術センター	416,181		404,762	
	研究業務等支援費	0		16,503	
	沖縄型農業基盤技術開発事業	0		10,899	
	札幌市	札幌市衛生研究所		330,968	
札幌市消防科学研究所		41,391	45,535		
札幌市農業支援センター		132,600	136,185		
水質管理センター		390,834	421,927		
仙台市	仙台市衛生研究所	342,031	342,031	342,308	342,308
千葉市	環境保健研究所	336,934	336,934	333,511	333,511
横浜市	横浜市工業技術支援センター	95,064	3,973,043	114,124	2,828,675
	横浜市衛生研究所	3,296,545		2,105,651	
	横浜市繁殖センター	84,633		84,988	
	環境科学研究所	315,757		324,445	
	環境監視センター	181,044		199,467	
川崎市	環境総合研究所企画運営研究費等	485,789	723,463	477,160	713,770
	健康安全研究所	237,674		236,610	
名古屋市	名古屋市工業研究所	1,026,345	1,499,608	1,042,461	1,502,350
	名古屋市環境科学調査センター	197,597		191,221	
	名古屋市衛生研究所	275,666		268,668	
京都市	衛生環境研究所	3,211	3,211	3,488	896,116
	産業技術研究所	0		892,628	
大阪市	大阪市立環境科学研究所	521,351	2,245,630	611,856	2,088,145
	地方独立行政法人大阪市立工業研究所	1,180,708		909,768	
	水質試験所	543,571		566,521	
神戸市	神戸市環境保健研究所	389,459	440,953	338,346	384,893
	水質試験所/水質試験所	48,993		44,560	
	神戸市消防局	2,501		1,987	
広島市	広島市衛生研究所	393,027	586,088	396,336	601,632
	工業技術センター	193,061		205,296	
北九州市	環境科学研究所	235,055	235,055	223,790	223,790
福岡市	水道水質センター	213,490	213,490	210,777	210,777
さいたま市	健康科学研究センター	583,785	583,785	518,966	518,966
静岡市	環境保健研究所	1,938	1,938	1,446	1,446
浜松市	農業バイオセンター管理事業	12,050	229,787	12,015	250,544
	浜松市保健環境研究所	217,737		238,529	
新潟市	衛生環境研究所	161,406	161,406	181,571	181,571
熊本市	熊本市環境総合センター	174,109	174,109	154,782	154,782

③高等教育機関の予算内訳(大学、工業高等専門学校等)

(単位:千円)

都道府県・政令市	機関又は事業の名称	H26予算額 (国庫除く)	H26県別合計	H25予算額 (国庫除く)	H25県別合計
北海道	北海道公立大学法人札幌医科大学	3,073,747	3,073,747	3,043,530	3,043,530
青森県	青森県立保健大学	527,770	530,294	526,655	529,143
	若年者の食生活改善モデル事業	1,274		1,238	
	医学振興研究開発等支援事業	1,250		1,250	
岩手県	公立大学法人岩手県立大学	830,431	840,431	871,038	881,038
	学校法人岩手医科大学	10,000		10,000	
宮城県	公立大学法人宮城大学	911,342	977,642	1,043,948	1,109,548
	学校法人自治医科大学	66,300		65,600	
秋田県	公立大学法人秋田県立大学	1,940,235	2,057,141	1,909,010	2,038,905
	秋田看護福祉大学	116,906		129,895	
山形県	山形県立米沢栄養大学	93,162	761,005	0	690,345
	山形県立保健医療大学	472,793		471,233	
	有機エレクトロニクス研究開発費補助事業	0		21,154	
	有機エレクトロニクス拠点化支援事業費補助金	20,000		22,500	
	慶應義塾大学先端生命科学研究所	175,050		175,458	
福島県	公立大学法人福島県立医科大学	3,150,527	5,107,299	3,016,394	4,973,573
	公立大学法人福島県立医科大学	364,699		346,468	
	公立大学法人会津大学	1,450,080		1,460,347	
	公立大学法人会津大学	58,280		59,162	
	公立大学法人福島県立医科大学	83,713		91,202	
茨城県	県立医療大学	925,208	925,208	871,869	871,869
群馬県	県立県民健康科学大学	566,212	566,212	525,741	525,741
埼玉県	埼玉県立大学	820,423	883,544	742,810	802,700
	埼玉県立大学大学院	63,121		59,890	
千葉県	千葉県立保健医療大学	252,872	252,872	231,987	231,987
東京都	公立大学法人首都大学東京首都大学東京/ 産業技術大学院大学/東京都立産業技術高等専門学校	9,792,976	9,792,976	9,585,527	9,585,527
神奈川県	保健福祉大学	659,507	659,507	621,892	621,892
新潟県	新潟県立看護大学	257,575	306,747	253,332	321,429
	新潟県立大学	49,172		68,097	
富山県	富山大学	1,325,452	1,325,452	1,358,584	1,358,584
石川県	石川県立大学	495,778	829,669	501,207	832,003
	石川県立看護大学	333,891		330,796	
福井県	福井県立大学	503,318	503,318	493,105	493,105
山梨県	山梨県立大学	202,201	202,201	190,749	190,749
長野県	長野県看護大学	347,387	347,387	345,711	345,711
岐阜県	情報科学芸術大学院大学	97,521	97,521	107,108	107,108
静岡県	静岡県立大学	1,744,851	1,744,851	1,645,735	1,645,735
愛知県	公立大学法人運営費交付金	527,752	527,752	526,033	526,033
三重県	三重県立看護大学	354,528	354,528	357,298	357,298
滋賀県	公立大学法人滋賀県立大学	1,602,984	1,602,984	1,577,374	1,577,374
京都府	京都府公立大学法人京都府立医科大学	2,103,756	2,643,286	1,888,302	2,385,371
	京都府公立大学法人京都府立大学	539,530		497,069	
大阪府	大阪府立大学	4,597,420	4,597,420	4,496,459	4,496,459
兵庫県	兵庫県立大学	3,086,383	3,086,383	3,136,085	3,136,085
奈良県	奈良県立医科大学	588,021	588,021	585,753	585,753
和歌山県	和歌山県立医科大学	2,312,547	2,312,547	2,112,667	2,112,667
鳥取県	公立大学法人鳥取環境大学	146,003	146,003	162,017	162,017
島根県	島根県立大学(出雲キャンパス)	370,808	370,808	379,924	379,924
広島県	県立広島大学	1,114,332	1,114,332	1,124,695	1,124,695
山口県	山口県立大学	199,411	199,411	188,440	188,440
香川県	香川県立保健医療大学	422,413	432,413	399,036	409,036
	先端技術産業集積形成事業(希少糖研究支援事業)	10,000		10,000	
愛媛県	公立大学法人愛媛県立医療技術大学	322,852	322,852	358,211	358,211
高知県	家庭医療学講座開設寄附金	12,500	1,515,953	12,500	1,464,377
	自治医科大学運営費負担金	65,600		64,900	
	精神科医師確保推進事業費	12,500		6,250	
	高知工科大学	1,205,744		1,189,380	
福岡県	公立大学法人九州歯科大学	842,107	1,989,083	797,727	4,504,933
	公立大学法人福岡女子大学	973,789		3,523,356	
熊本県	公立大学法人福岡県立大学	173,187	102,567	183,850	104,049
	熊本県立大学	102,567		104,049	
大分県	公立大学法人大分県立看護科学大学	288,377	288,377	287,846	287,846
宮崎県	宮崎県立看護大学	512,210	512,210	466,173	466,173
沖縄県	沖縄科学技術大学院大学学園	12,177	434,111	5,570	388,074
	沖縄県立看護大学	421,934		382,504	
札幌市	札幌市立大学	777,102	777,102	741,079	741,079
仙台市	下水処理機能等に係る調査	1,000	1,000	1,000	1,000
千葉市	千葉市・大学等共同研究事業	800	800	800	800
名古屋市	名古屋市立大学	3,107,748	3,107,748	3,363,768	3,363,768
京都市	公立大学法人京都市立芸術大学	728,359	728,359	800,601	800,601
大阪市	公立大学法人大阪市立大学	6,148,843	6,148,843	5,911,424	5,911,424
神戸市	神戸市看護大学	483,077	483,077	487,330	487,330
広島市	広島市立大学	1,906,024	1,906,024	1,911,511	1,911,511
北九州市	北九州市立大学	313,841	313,841	314,361	314,361

④医療機関の予算内訳

(単位:千円)

都道府県・政令市	機関又は事業の名称	H26予算額 (国庫除く)	H26県別合計	H25予算額 (国庫除く)	H25県別合計
北海道	北海道公立大学法人札幌医科大学	655,056	698,041	180,216	220,805
	北海道立江差病院	8,468		8,479	
	北海道立北見病院	6,135		5,674	
	北海道立羽幌病院	2,741		2,223	
	北海道立緑ヶ丘病院	8,038		7,353	
	北海道立向陽ヶ丘病院	4,881		3,714	
	北海道立苫小牧病院	0		533	
	北海道立子ども総合医療・療育センター	12,722		12,613	
青森県	県立中央病院	45,133	46,661	45,314	46,842
	県立つくしが丘病院	1,528		1,528	
岩手県	いわてリハビリテーションセンター	7,120	410,929	7,373	465,863
	学校法人岩手医科大学	60,000		60,000	
	岩手県立中央病院	64,698		83,787	
	岩手県立大船渡病院	29,249		31,483	
	岩手県立釜石病院	15,934		23,827	
	岩手県立室古病院	24,133		27,189	
	岩手県立胆沢病院	31,537		35,561	
	岩手県立磐井病院	29,680		40,846	
	岩手県立遠野病院	7,819		6,486	
	岩手県立高田病院	5,716		5,623	
	岩手県立久慈病院	26,626		29,874	
	岩手県立江刺病院	7,701		7,285	
	岩手県立千厩病院	7,841		8,962	
	岩手県立中部病院	33,431		40,244	
	岩手県立二戸病院	18,525		22,070	
	岩手県立一戸病院	9,017		8,850	
	岩手県立大槌病院	2,715		2,982	
	岩手県立山田病院	2,098		1,957	
	岩手県立中央病院附属沼宮内地域診療センター	1,564		610	
	岩手県立軽米病院	4,784		3,937	
	岩手県立大東病院	2,497		2,497	
	岩手県立磐井病院附属花泉地域診療センター	1,041		390	
	岩手県立東和病院	2,990		2,570	
	岩手県立中央病院附属大迫地域診療センター	1,354		585	
	岩手県立大船渡病院附属住田地域診療センター	1,343		801	
	岩手県立二戸病院附属九戸地域診療センター	1,043		461	
	岩手県立中央病院附属紫波地域診療センター	1,633		967	
岩手県立南光病院	8,840	8,646			
宮城県	宮城県立循環器・呼吸器病センター (地方独立行政法人宮城県立病院機構)	4,590	255,574	4,290	252,390
	宮城県立精神医療センター(地方独立行政法人宮城県立病院機構)	5,520		5,580	
	宮城県立がんセンター(地方独立行政法人宮城県立病院機構)	235,234		232,680	
	地方独立行政法人こども病院	10,230		9,840	
秋田県	地方独立行政法人秋田県立病院機構 秋田県立脳血管研究センター	507,157	507,157	514,089	514,089
山形県	地方独立行政法人山形県・酒田市病院機構	29,553	204,753	29,553	189,353
	山形県立中央病院	111,200		85,040	
	山形県立がん・生活習慣病センター	0		6,240	
	山形県立救命救急センター	0		6,720	
	山形県立新庄病院	36,800		35,000	
	山形県立河北病院	20,000		21,400	
山形県立鶴岡病院	7,200	5,400			
福島県	福島県立医科大学附属病院	2,452,327	6,703,229	2,129,769	6,605,488
	福島県立医科大学会津医療センター	1,627,151		1,707,500	
	独立行政法人放射線医学総合研究所	186,650		274,490	
	福島県立矢吹病院	9,104		9,720	
	福島県立会津総合病院	0		907	
	福島県立宮下病院	5,084		1,714	
	福島県立南会津病院	11,603		12,498	
	福島県立大野病院	1,559		410	
	福島医薬品関連産業支援拠点化事業	2,409,751		2,468,480	
茨城県	県立医療大学付属病院	24,818	178,848	7,833	137,837
	茨城県立中央病院	92,967		78,964	
	茨城県立こころの医療センター	19,031		11,533	
	茨城県立こども病院	42,032		39,507	
栃木県	栃木県立岡本台病院	9,490	131,971	8,886	124,699
	栃木県立がんセンター	114,673		109,190	
	とちぎリハビリテーションセンター	7,808		6,623	
群馬県	病院局総務課	15,600	274,880	1,000	252,347
	心臓血管センター	62,596		55,832	
	がんセンター	142,823		139,297	
	精神医療センター	9,700		9,697	
	小児医療センター	44,161		46,521	
埼玉県	埼玉県立循環器・呼吸器病センター	82,376	789,662	79,942	781,130
	埼玉県立がんセンター	599,732		600,048	
	埼玉県小児医療センター	90,491		85,531	
	埼玉県精神医療センター	17,063		15,609	

④医療機関の予算内訳

(単位:千円)

都道府県・ 政令市	機関又は事業の名称	H26予算額 (国庫除く)	H26県別合計	H25予算額 (国庫除く)	H25県別合計
千葉県	千葉県がんセンター	223,746	316,312	244,066	336,868
	千葉県救急医療センター	21,444		21,102	
	千葉県精神科医療センター	4,715		5,998	
	千葉県こども病院	30,945		26,596	
	千葉県循環器病センター	28,685		26,245	
	千葉県立東金病院(H26.3.31閉院)	0		4,577	
	千葉県立佐原病院	6,777		8,284	
東京都	公益財団法人東京都医学総合研究所	3,468,151	6,800,234	3,471,207	6,728,714
	東京都リハビリテーション病院	23,511		23,511	
	東京都健康長寿医療センター	1,994,445		1,924,965	
	都立北療育医療センター	4,620		4,620	
	都立府中療育センター	3,790		3,790	
	広尾病院	101,605		99,234	
	大塚病院	98,860		102,152	
	駒込病院	351,828		327,495	
	墨東病院	183,279		185,381	
	多摩総合医療センター	166,498		179,450	
	神経病院	73,701		83,473	
	小児総合医療センター	152,216		145,422	
	松沢病院	73,110		68,948	
	財団法人東京都保健医療公社 東部地域病院	9,210		6,901	
	財団法人東京都保健医療公社 多摩南部地域病院	15,100		17,673	
	財団法人東京都保健医療公社 東京都がん検診センター	8,668		8,871	
財団法人東京都保健医療公社 大久保病院	14,629	14,126			
財団法人東京都保健医療公社 多摩北部医療センター	13,423	20,897			
財団法人東京都保健医療公社 荏原病院	19,030	16,212			
財団法人東京都保健医療公社 豊島病院	24,560	24,386			
神奈川県	汐見台病院	4,496	28,064	4,995	27,932
	神奈川リハビリテーション病院	22,791		22,179	
	七沢リハビリテーション病院脳血管センター	777		758	
新潟県	新潟県はまぐみ小児療育センター	1,131	351,420	1,123	357,086
	新潟県立病院(15)	350,289		355,963	
富山県	富山県高志リハビリテーション病院	2,110	94,825	2,233	81,304
	富山県立中央病院	92,715		79,071	
石川県	リハビリテーションセンター	1,927	66,131	2,382	93,244
	(財)先端医学薬学研究センター	12,518		12,538	
	こころの健康センター	228		228	
	石川県立中央病院	46,035		72,032	
	石川県立高松病院	5,423		6,064	
福井県	福井県立病院	117,405	117,405	94,970	94,970
山梨県	地方独立行政法人山梨県立病院機構山梨県立中央病院	7,468	8,243	7,035	7,876
	地方独立行政法人山梨県立病院機構山梨県立北病院	775		841	
長野県	地方独立行政法人長野県立病院機構県立須坂病院	18,370	69,316	18,370	69,070
	地方独立行政法人長野県立病院機構県立駒ヶ根病院	8,404		8,404	
	地方独立行政法人長野県立病院機構県立阿南病院	8,102		8,102	
	地方独立行政法人長野県立病院機構県立木曽病院	10,820		10,820	
	地方独立行政法人長野県立病院機構県立こども病院	21,390		21,390	
	県立総合リハビリテーションセンター	2,230		1,984	
静岡県	静岡県立静岡がんセンター	1,683,898	1,755,468	1,498,024	1,583,370
	静岡県立総合病院	36,565		46,390	
	静岡県立こころの医療センター	2,210		5,860	
	静岡県立こども病院	32,795		33,096	
愛知県	愛知県がんセンター中央病院	326,007	382,642	382,489	439,526
	愛知県がんセンター愛知病院	27,746		27,367	
	愛知県がんセンター尾張診療所	0		1,146	
	愛知県立城山病院	7,572		7,462	
	あいち小児保健医療総合センター	21,317		21,062	
三重県	三重県立総合医療センター	5,659	29,468	5,659	28,174
	三重県立こころの医療センター	12,806		9,774	
	三重県立一志病院	3,248		5,090	
	三重県立志摩病院	7,755		7,651	
滋賀県	成人病センター研究所	354,035	354,035	331,728	331,728
京都府	京都府立医科大学附属病院	1,569,239	2,399,667	3,404,590	3,727,987
	京都府立医科大学附属北部医療センター	830,428		323,397	
兵庫県	県立病院(12)	573,131	573,131	576,951	576,951
奈良県	奈良県立医科大学附属病院	241,441	2,011,580	562,495	752,861
	奈良県総合医療センター	1,053,662		58,798	
	奈良県西和医療センター	611,111		25,843	
	奈良県立五條病院	10,039		12,887	
	リハビリテーションセンター	95,327		0	
	奈良県総合リハビリテーションセンター	0		11,567	
	奈良県立奈良病院	0		58,798	
奈良県立三室病院	0	22,473			
和歌山県	和歌山県立医科大学附属病院	1,049,074	1,051,399	696,789	699,114
	和歌山県立こころの医療センター	2,325		2,325	
鳥取県	鳥取県立中央病院	17,702	28,986	17,702	28,986
	鳥取県立厚生病院	11,284		11,284	
島根県	島根県立中央病院	110,854	124,831	113,355	126,044
	島根県立こころの医療センター	13,977		12,689	

④医療機関の予算内訳

(単位:千円)

都道府県・ 政令市	機関又は事業の名称	H26予算額 (国庫除く)	H26県別合計	H25予算額 (国庫除く)	H25県別合計
広島県	県立病院(広島, 安芸津)	152,384	152,384	147,159	147,159
山口県	(地独)山口県立病院機構	12,033	12,033	12,033	12,033
徳島県	徳島大学医学部附属病院	65,500	150,379	75,000	158,426
	徳島大学医学部附属病院	7,000		10,000	
	徳島県立中央病院	35,981		36,350	
	徳島県三好病院	8,739		5,237	
	徳島県立海部病院	3,159		1,839	
	糖尿病克服対策支援事業費	30,000		30,000	
香川県	かがわ総合リハビリテーションセンター	19	169	38	81
	かがわ総合リハビリテーション子供支援施設				
	かがわ総合リハビリテーションセンター	143		43	
	かがわ総合リハビリテーション病院				
	かがわ総合リハビリテーションセンター	7		0	
	かがわ総合リハビリテーション療養介護事業				
愛媛県	県立子ども療育センター	10,255	171,902	10,334	156,919
	愛媛県立中央病院	91,212		77,021	
	愛媛県立今治病院	21,026		21,533	
	愛媛県立南宇和病院	9,377		9,112	
	愛媛県立新居浜病院	15,634		14,745	
	看護師研修等(本局分)	24,398		24,174	
福岡県	福岡県立精神医療センター太宰府病院	6,338	6,338	6,161	6,161
佐賀県	佐賀県医療センター好生館	51,667	151,667	29,007	270,932
	佐賀大学医学部	100,000		241,925	
長崎県	長崎県精神医療センター	3,450	11,715	3,450	12,683
	長崎県島原病院	8,265		9,233	
熊本県	熊本県立こころの医療センター	9,203	9,203	9,203	9,203
大分県	特定疾患治療研究事業	86,085	91,882	110,160	115,576
	小児慢性特定疾患治療研究事業	5,797		5,416	
鹿児島県	粒子線乳がん研究支援事業((財)メディボリス医学研究財団)	11,848	84,988	24,000	96,957
	こども総合療育センター	701		0	
	鹿屋医療センター	12,134		12,035	
	県立大島病院	30,692		31,382	
	県立始良病院	11,076		10,447	
	県立薩南病院	10,961		10,180	
	県立北薩病院	7,576		8,913	
沖縄県	医療基盤活用型クラスター形成支援事業	44,293	44,293	33,132	33,132
札幌市	市立札幌病院	108,604	110,417	100,698	104,408
	札幌市児童心療センター(H23までは市立札幌病院静療院)	1,813		3,710	
仙台市	仙台市立病院	89,771	97,981	87,009	93,952
	仙台オープン病院救急センター	8,210		6,943	
千葉市	千葉市立青葉病院	79,818	145,021	43,046	84,175
	千葉市立海浜病院	65,203		41,129	
横浜市	横浜市立市民病院	46,793	58,936	44,310	56,499
	横浜市立脳血管医療センター	12,143		12,189	
川崎市	川崎市立川崎病院	99,751	145,439	90,928	136,133
	川崎市立井田病院	42,033		41,550	
	聖マリアンナ医科大学	3,655		3,655	
名古屋市	東部医療センター	40,833	108,553	38,794	101,677
	西部医療センター	41,442		37,344	
	名古屋市立大学病院	26,278		25,539	
京都市	桃陽病院	502	1,255	502	1,255
	京都市身体障害者リハビリテーションセンター附属病院	753		753	
	医師職員研究支援費				
大阪市	大阪市立総合医療センター	142,575	214,190	210,499	286,930
	大阪市立十三市民病院	5,047		7,410	
	大阪市立住吉市民病院	1,178		1,389	
	公立大学法人大阪市立大学医学部附属病院	65,390		67,632	
神戸市	神戸市立医療センター中央市民病院	258,524	795,033	206,164	729,866
	神戸市立医療センター西市民病院	37,715		34,810	
	再生医療の実現に向けた施設・環境整備の調査検討	28,480		14,800	
	メディカルクラスター形成支援	470,314		474,092	
広島市	広島市立広島市民病院	29,798	58,429	33,690	70,850
	広島市立舟入病院	4,867		4,868	
	広島市総合リハビリテーションセンターリハビリテーション病院	2,904		3,787	
	広島市立安佐市民病院	16,564		23,314	
	広島市医師会運営・安芸市民病院	4,296		5,191	
北九州市	北九州市立病院(医療センター・門司病院・八幡病院)	118,350	118,350	98,464	98,464
さいたま市	さいたま市地域医療研究費補助事業	3,000	3,000	2,395	2,395
静岡市	静岡市立静岡病院	74,504	148,909	65,704	124,234
	静岡市立清水病院	74,405		58,530	
浜松市	浜松医療センター	63,300	79,151	72,970	89,745
	浜松市リハビリテーション病院	12,000		15,000	
	国民健康保険佐久間病院	3,851		1,775	
新潟市	新潟市立新潟市民病院(病院事業会計繰出金)	40,815	40,815	41,947	41,947
岡山市	岡山市病院事業	0	11,314	25,370	26,169
	地方独立行政法人岡山市立総合医療センター	10,515		0	
	岡山市久米南町組合立国民健康保険福渡病院	799		799	
熊本市	熊本市立熊本市市民病院	44,483	47,550	42,785	45,971
	熊本市立植木病院	3,067		3,186	

⑤財団・3セクの予算内訳

(単位:千円)

都道府県・ 政令市	機関又は事業の名称	H26予算額 (国庫除く)	H26県別合計	H25予算額 (国庫除く)	H25県別合計
北海道	(公財)北海道科学技術総合振興センター	113,142	113,142	108,711	108,711
青森県	公益財団法人21あおもり産業総合支援センター	193,049	193,049	197,351	197,351
岩手県	公益財団法人いわて産業振興センター	215,259	503,950	202,200	478,028
	公益財団法人岩手生物学研究センター	288,691		275,828	
宮城県	(公財)みやぎ産業振興機構	718,488	718,488	645,670	645,670
秋田県	公益財団法人秋田県木材加工推進機構	1,566	291,166	1,335	268,740
	公益財団法人あきた企業活性化センター	289,600		267,405	
山形県	(公財)山形県産業技術振興機構	410,971	410,971	410,429	410,429
福島県	(公社)福島県森林・林業・緑化協会(きのこ振興センター)	863	415,758	1,064	413,387
	(財)ふくしま科学振興協会	10,500		10,500	
	(公財)福島県産業振興センター	404,395		401,823	
茨城県	(一財)茨城県科学技術振興財団	8,617	10,819	8,617	10,756
	(株)つくば研究支援センター	2,202		2,139	
群馬県	(公財)群馬県産業支援機構	181,503	181,503	178,999	178,999
千葉県	公益財団法人千葉県産業振興センター	420,277	1,515,277	403,443	1,527,483
	(公財)かずさDNA研究所	1,095,000		1,124,040	
東京都	地方独立行政法人東京都立産業技術研究センター	5,666,825	6,533,683	5,655,691	6,512,437
	財団法人東京都環境整備公社 東京都環境科学研究所	866,858		856,746	
神奈川県	(公財)神奈川県科学技術アカデミー	1,052,142	1,157,295	1,044,365	1,168,215
	(財)地球環境戦略研究機関支援事業	105,153		123,850	
新潟県	(公財)にいがた産業創造機構	602,296	612,509	575,824	579,424
	(一財)燕三条地場産業振興センター	10,213		3,600	
富山県	(公財)富山県ひとつくり財団	15,650	461,558	13,100	479,276
	(一財)富山県産業創造センター	2,300		1,800	
	財団法人富山県産業高度化センター	56,816		55,033	
	(公財)富山県新世紀産業機構	386,792		409,343	
石川県	(公財)石川県産業創出支援機構	260,462	260,462	256,035	256,035
福井県	公益財団法人若狭湾エネルギー研究センター	43,162	486,924	37,893	467,239
	公益財団法人ふくい産業支援センター	443,762		429,346	
山梨県	(公社)山梨科学アカデミー	700	172,949	700	138,861
	(公財)やまなし産業支援機構	172,249		138,161	
長野県	(公財)長野県テクノ財団	41,026	41,026	41,026	41,026
岐阜県	(財)岐阜県研究開発財団	75,511	354,175	69,374	340,177
	(財)ソフピアジャパン	267,379		259,940	
	(株)VRテクノセンター・テクノプラザ特定集積事業補助金	8,185		7,763	
	(社)発明協会事業運営賞補助金	800		800	
	(社)岐阜県工業会補助金	1,300		1,300	
	(社)中部航空宇宙技術センター支援事業費	1,000		1,000	
静岡県	(公財)静岡県産業振興財団	271,760	273,331	284,755	289,129
	(公財)浜松地域イノベーション推進機構	200		2,900	
	(株)浜名湖国際頭脳センター	1,371		1,474	
愛知県	(公財)愛知県水産産業振興基金	112,705	574,817	112,716	522,276
	(公財)科学技術交流財団	459,112		406,560	
	中部航空宇宙産業技術センター	3,000		3,000	
三重県	(財)三重県水産振興事業団	95,589	136,952	74,236	115,501
	(公財)三重県産業支援センター	36,978		37,014	
	(公財)三重県産業支援センター	1,751		1,751	
	(研究交流・研究プロジェクト推進事業)				
	国際展開推進支援調査事業	2,634		2,500	
滋賀県	(公財)滋賀県産業支援フラサ	180,278	180,278	186,416	186,416
京都府	(公財)京都産業21	2,250,894	2,250,894	3,808,617	3,808,617
大阪府	(公財)大阪産業振興機構	3,103	12,575	3,166	13,152
	(公財)関西文化学術研究都市推進機構	650		700	
	(公財)千里ライフサイエンス振興財団	8,822		9,286	
兵庫県	公益財団法人新産業創造研究機構	36,046	178,785	36,065	196,981
	公益財団法人ひょうご科学技術協会	16,463		16,539	
	公益財団法人計算科学振興財団	43,550		43,590	
	兵庫県環境研究センター(公益財団法人ひょうご創造協会・ 旧県立健康環境科学研究センター(須磨))	82,726		100,787	
奈良県	(公財)奈良県地域産業振興センター	72,426	79,501	78,862	85,932
	(公財)奈良先端科学技術大学院大学支援財団	7,075		7,070	
和歌山県	公益財団法人わかやま産業振興財団	301,023	302,635	296,531	297,436
	和歌山県研究開発推進基金	1,612		905	
鳥取県	(財)鳥取県産業振興機構	732,012	732,012	503,259	503,259
島根県	(公財)ヘルスサイエンスセンター島根	27,855	222,892	27,054	129,712
	公益財団法人しまね産業振興財団	195,037		102,658	
岡山県	(財)岡山県産業振興財団技術支援部 (事業費は、技術支援部・TLO関係を抜粋)	182,933	196,818	138,188	153,188
	岡山セラミックス技術振興財団	13,885		15,000	
広島県	広島県産業科学技術研究所	0	0	83,896	83,896
山口県	(公財)やまぐち産業振興財団	20,625	20,625	12,530	12,530
香川県	(公財)かがわ産業支援財団	353,754	353,754	292,481	292,481
高知県	(公財)高知県産業振興センター	411,344	411,344	316,135	316,135

⑤財団・3セクの予算内訳

(単位:千円)

都道府県・ 政令市	機関又は事業の名称	H26予算額 (国庫除く)	H26県別合計	H25予算額 (国庫除く)	H25県別合計
福岡県	公益財団法人福岡県産業・科学技術振興財団	516,244	1,013,549	381,555	904,369
	公益財団法人飯塚研究開発機構	106,677		105,749	
	株式会社久留米リサーチ・パーク	138,199		140,585	
	公益財団法人北九州産業学術推進機構	3,146		3,599	
	公益財団法人水素エネルギー製品研究試験センター	75,401		98,401	
	公益財団法人福岡県教育文化奨学財団	173,882		174,480	
佐賀県	(公財)佐賀県地域産業支援センター	193,521	193,521	142,339	142,339
長崎県	(公財)長崎県産業振興財団	431,825	431,825	404,763	404,763
熊本県	(公財)くまもと産業支援財団	80,139	80,139	84,261	84,261
大分県	(公財)大分県産業創造機構	38,742	38,742	38,919	38,919
宮崎県	(公財)宮崎県機械技術振興協会	51,789	480,043	48,208	341,641
	(公財)宮崎県産業振興機構	421,203		275,002	
	(一財)宮崎県水産振興協会	7,051		18,431	
沖縄県	(一財)沖縄県建設技術センター	469,294	640,689	413,151	507,731
	おきなわ新産業創出投資事業	0		6,680	
	株式会社 トロピカルテクノセンター	171,395		87,900	
札幌市	一般財団法人札幌市下水道資源公社	44,230	1,312,147	41,286	1,309,514
	(公財)北海道科学技術総合振興センター	67,725		62,500	
	(一財)さっぽろ産業振興財団	481,215		551,278	
	公益財団法人札幌市生涯学習振興財団	718,977		654,450	
仙台市	仙台フィンランド健康福祉センタープロジェクト推進事業	28,577	28,577	29,105	29,105
千葉市	公益財団法人日本下水道新技術機構	3,327	195,429	3,327	179,726
	(公財)千葉市産業振興財団	192,102		176,399	
横浜市	(公財)木原記念横浜生命科学振興財団	75,709	75,709	76,732	76,732
川崎市	(公財)川崎市産業振興財団	172,717	172,717	169,688	169,688
名古屋市	(一社)中部航空宇宙産業技術センター	3,000	555,576	3,000	582,381
	(公財)名古屋産業振興公社	530,276		555,381	
	プラズマ技術産業応用支援事業 (財)名古屋都市産業振興公社への補助)	22,300		24,000	
京都市	地方独立行政法人京都市産業技術研究所	1,048,230	1,637,906	0	1,265,188
	公益財団法人京都高度技術研究所	589,676		1,265,188	
大阪市	(公財)大阪バイオサイエンス研究所	168,536	661,378	318,536	786,878
	(公財)大阪科学振興協会	176,762		180,353	
	(公財)大阪市博物館協会	316,080		287,989	
神戸市	公益財団法人先端医療振興財団	363,016	1,863,016	271,971	1,771,971
	研究開発支援基金	1,500,000		1,500,000	
広島市	広島市農林水産振興センター	399,658	399,658	397,742	397,742
北九州市	公益財団法人北九州産業学術推進機構	1,812,031	1,859,407	1,812,031	1,859,407
	公益財団法人九州ヒューマンメディア創造センター	47,376		47,376	
福岡市	公益財団法人鉄道総合技術研究所(鉄道技術推進センター)	3,000	341,517	3,000	343,169
	(公財)九州大学学術研究都市推進機構	17,487		17,492	
	(公財)九州先端科学技術研究所支援等	321,030		322,677	
さいたま市	(公財)さいたま市産業創造財団	0	0	306,026	306,026
堺市	公益財団法人堺市産業振興センター	360,952	423,322	335,754	399,388
	株式会社さかい新事業創造センター	62,370		63,634	
新潟市	公益財団法人新潟市産業振興財団	150,090	150,090	904,640	904,640

⑥研究交流の予算内訳

(単位:千円)

都道府県・ 政令市	機関又は事業の名称	H26予算額 (国庫除く)	H26県別合計	H25予算額 (国庫除く)	H25県別合計
北海道	地域ネットワーク戦略推進事業費	2,339	3,016	2,492	3,290
	地域バイオ育成推進事業(地域バイオ育成講座負担金)	189		256	
	地域のものづくり産業力強化対策事業	451		501	
	地域プロジェクト創出事業	37		41	
青森県	地域ぐるみ型農工商連携事業	0	192,724	6,883	87,343
	あおもり農工ベストミックス連携加速化推進事業	7,097		0	
	青森ライフィノベーション戦略推進総合対策事業	82,689		70,000	
	核融合研究開発拠点形成推進事業費	8,142		7,121	
	国際核融合拠点環境整備事業費	94,796		3,339	
岩手県	いわて戦略的研究開発推進事業費	53,836	184,774	56,314	187,321
	海洋研究拠点形成促進事業費	2,329		2,089	
	復興促進戦略的研究開発推進事業費	0		2,481	
	国際的研究拠点構築事業費(海洋エネルギー)	24,060		22,131	
	洋上ウィンドファーム事業化促進事業費	28,287		43,574	
	外部資金等農業試験研究費	76,262		60,732	
宮城県	地域イノベーション創出型研究開発支援事業	8,900	21,900	4,375	17,290
	クリーンエネルギー・省エネルギー関連新製品想像支援事業	13,000		12,915	
秋田県	フィジビリティスタディ支援事業	5,500	42,556	5,500	35,640
	研究開発シーズ育成支援事業	3,000		3,000	
	重点分野研究開発プロジェクト事業	18,000		18,000	
	医工連携推進事業	0		7,441	
	医療機器関連産業強化支援事業	14,060		0	
	金属鋳業研修技術センター	1,996		1,699	
山形県	バイオクラスター形成促進事業	13,202	13,313	7,081	7,192
	産学官連携ネットワーク	111		111	
福島県	産総研連携強化型技術開発事業	39,841	40,585	0	3,081
	ふくしま産学官連携推進事業	744		3,081	
茨城県	中性子ビームライン産業利用推進事業費	6,058	51,234	5,912	39,615
	筑波研究学園都市連携促進事業費	500		500	
	県内中性子利活用促進事業費	7,463		7,997	
	いばらきサロン活動強化事業	4,053		4,064	
	オンリーワン技術開発支援事業	32,516		20,583	
	農林水産試験研究総合調整	644		559	
栃木県	県試験研究機関横断的共同研究開発促進事業	0	52,099	262	53,605
	地域産学官連携支援事業費	349		1,212	
	技術開発支援事業	13,039		12,915	
	研究開発事業費	18,078		21,000	
	とちぎ産業振興プロジェクト推進事業費	14,498		11,924	
	重点産業分野共同研究費	3,000		3,000	
	技術交流事業費	492		492	
	フードバレーとちぎ重点共同研究費	1,000		1,000	
	食品技術研究会推進事業費	1,043		1,200	
	次世代技術創出促進事業費	600		600	
群馬県	低温ガス化技術の汎用実証事業	1,000	1,441	0	443
	群馬県立ぐんま天文台	441		443	
埼玉県	新たな成長産業創出促進事業	0	736,501	22,120	112,070
	医療系ものづくり産業埼玉プロジェクト推進事業	29,061		14,200	
	先端蓄電システム研究開発プロジェクト推進事業	157,294		75,750	
	次世代住宅産業プロジェクト推進事業	61,871		0	
	先端産業実用化開発事業	488,275		0	
神奈川県	神奈川地域資源活用研究事業費	7,499	40,080	8,822	41,252
	県有知的財産取得活用事業費	3,776		4,290	
	神奈川重点実用化研究事業費	15,000		17,542	
	未病研究事業費	4,000		0	
	生活科学研究ネットワーク推進事業	221		172	
	ロボット産業集積促進事業費	9,584		10,084	
	大学との共同研究事業(企業庁)	0		342	
新潟県	航空機産業参入推進事業	27,282	45,826	29,670	43,014
	植物工場事業化促進事業	13,244		3,344	
	介護ロボット関連産業創出事業	5,300		10,000	
富山県	富山県高度情報通信ネットワーク社会推進事業	0	137,430	1,805	186,738
	富山・バーゼル医薬品シンポジウム開催事業	7,400		0	
	国際伝統医薬シンポジウム開催事業	3,000		0	
	フォーラム富山「創薬」活動運営費補助	450		450	
	製造管理技術等レベルアップ事業	1,200		1,200	
	産学官共同研究開発推進事業	36,139		49,513	
	バイオテクノロジー推進事業	3,800		22,690	
	試験研究推進費	15,000		15,000	
	科学技術関連国際会議派遣事業	630		630	
	研究成果海外発表促進事業	500		500	
	深層水利用研究費	8,000		10,000	
	ロボット技術開発支援事業	2,200		7,700	
	イノベーション創出事業	0		16,000	
	新商品・新事業創出公募事業	28,500		28,500	
	ベンチャー創成等支援研究事業	2,000		2,000	
	環境・福祉系新技術開発促進事業	17,444		15,716	
	世界的頭脳交流事業	1,067		1,177	
富山型デザイン物産プロジェクト事業	2,600	1,635			
医薬工連携推進事業	7,500	12,222			

⑥研究交流の予算内訳

(単位:千円)

都道府県・政令市	機関又は事業の名称	H26予算額 (国庫除く)	H26県別合計	H25予算額 (国庫除く)	H25県別合計
石川県	学会等補助金(産業政策課分)	12,150	14,150	19,700	21,700
	北陸三県連携ライフサイエンス研究推進事業費補助金	2,000		2,000	
福井県	北陸技術交流テクノフェア開催事業補助金	9,000	18,190	9,000	14,372
	台湾連携中国市場開拓技術商談会	8,191		5,015	
	福井クールアース・次世代エネルギー産業化プロジェクト推進事業	999		357	
山梨県	燃料電池関連産業集積・育成支援事業費	14,067	15,067	14,043	15,043
	産学官連携強化事業	1,000		1,000	
長野県	工科短期大学校技術研究開発事業	8,198	8,198	8,074	8,074
岐阜県	試験研究機関受託研究事業費	7,600	8,943	2,471	4,745
	研究・人材交流推進事業費	1,343		2,274	
静岡県	地域共同研究推進事業(商工振興課)	0	503,341	2,700	523,594
	フーズ・サイエンスヒルズプロジェクト推進事業(新産業集積課)	18,500		18,457	
	新成長産業戦略的育成事業費(新産業集積課)	400,000		400,000	
	産学官技術交流促進事業費(新産業集積課)	18,082		18,278	
	フォトンバレープロジェクト推進事業(新産業集積課)	19,100		27,500	
	静岡新産業集積クラスター推進事業費(新産業集積課)	6,600		15,600	
	ファルマバレープロジェクト推進事業(新産業集積課)	40,659		40,659	
	特許流通支援事業費補助金(新産業集積課)	400		400	
	愛知県	知の拠点推進費(重点研究プロジェクト推進事業費)		1,177,143	
共同研究(重点研究プロジェクト)					
知の拠点推進費 (シンクロナン光利用施設運営円滑化支援費(産業利用促進費))	2,246	2,566			
東三河産業連携推進事業	2,150	3,085			
航空宇宙産業振興事業費	5,942	10,692			
愛知県飛行研究センター管理運営事業費	6,890	5,788			
三重県	地域資源活用型医薬品等開発促進事業 (旧:天然資源活用支援及び実用化開発)	8,167	13,993	8,633	15,352
	産業廃棄物抑制等事業費補助金	3,600		3,437	
	研究交流費(食養・地域イノベーション創出支援事業)	2,226		3,282	
滋賀県	医工連携ものづくりプロジェクト創出支援事業	10,074	22,564	6,428	39,833
	電池産業支援拠点形成事業	1,490		25,659	
	新技術創出イノベーション活性化推進事業	5,000		5,000	
	健康創生産業創出推進事業(H25:しが医療・健康創生 ものづくりイノベーション総合特区推進事業)	6,000		2,746	
京都府	農林水産省委託プロジェクト研究(農林)	1,000	11,945	3,400	4,200
	第4次農業機械等緊急開発事業(農林)	800		800	
	(独)科学技術振興機構A-STEP	10,145		0	
	(研究成果最適展開支援プログラム)(農林)				
大阪府	地域産業支援力強化事業	0	0	32,000	32,000
兵庫県	新事業創出支援貸付(旧:実用化開発資金貸付貸付)	200,000	468,833	40,000	251,138
	ひょうご産学官連携コーディネーター活動促進事業	10,375		10,289	
	兵庫県COEプログラム推進事業	58,693		58,628	
	ひょうご神戸サイエンスクラスター形成促進事業	819		810	
	放射光産業利用の推進	53,865		69,887	
	兵庫工業会技術高度化振興事業費補助事業	3,500		3,500	
	次世代成長産業育成事業	25,671		25,776	
	先端技術を利用した農林水産研究高度化事業等 (県立農林水産技術総合センター)	115,910		42,248	
	奈良県	学研都市研究成果展開活用支援事業補助		4,000	
奈良高専技術情報活用支援事業補助	1,561	1,561			
植物機能利活用事業	1,554	1,574			
(森林技術センター)受託・共同研究推進事業	15,000	15,000			
和歌山県	大学等地域貢献促進	3,000	3,000	4,000	4,000
島根県	先端技術イノベーションプロジェクト推進事業費	280,051	283,551	225,454	232,567
	しまね産学官連携促進支援事業	3,500		7,113	
岡山県	ロボットテクノロジービジネス創出支援事業	0	69,269	712	75,257
	グリーンバイオ・プロジェクト推進事業	46,160		51,292	
	メディカルイノベーション拠点推進事業	5,237		5,487	
	メディカルテクノバレー形成促進事業	4,500		4,500	
	ライフイノベーション推進プロジェクト	13,372		13,266	
山口県	産業戦略研究開発助成事業(技術シーズ調査、研究開発・実証試験)	50,000	50,000	39,000	39,000
徳島県	地域クラスター創成事業	20,000	20,000	20,033	20,033
香川県	絶滅の恐れがある野生生物保護対策事業	543	38,163	536	39,433
	科学技術研究センター管理事業	37,620		38,897	
愛媛県	産学官連携推進事業費	42,876	49,987	42,876	50,123
	バイオ産業創出支援事業費	1,400		1,404	
	戦略的技術開発プロジェクト創出事業費	5,711		5,843	
高知県	産学官連携産業創出研究開発事業費	119,773	119,773	133,047	133,047
福岡県	ロボット産業振興費	10,711	46,474	10,277	45,781
	水素エネルギー戦略事業費	34,649		34,334	
	水素エネルギー試験センター運営費	1,114		1,170	
佐賀県	太陽光発電関連産業振興事業	5,036	20,828	4,294	18,917
	さが機能性・健康食品開発拠点事業	15,792		14,623	
長崎県	客員研究員費	1,819	1,819	1,331	1,331

⑥研究交流の予算内訳

(単位:千円)

都道府県・ 政令市	機関又は事業の名称	H26予算額 (国庫除く)	H26県別合計	H25予算額 (国庫除く)	H25県別合計
熊本県	セミコンフォレスト推進会議負担金	1,250	16,772	1,300	20,155
	くまもと技術革新・融合研究会負担金	1,045		1,100	
	次世代マグネシウム合金拠点化推進事業(フェーズⅢ)	5,020		5,219	
	くまもとエネルギービジネス推進協議会	608		640	
	食品周辺関連産業技術振興事業	8,849		8,896	
	「食と健康」産業創出支援事業	0	3,000		
大分県	元気創出デジタルものづくり推進事業	4,392	91,998	2,258	82,446
	循環型環境産業創出事業	35,930		16,946	
	おおいたLSIクラスター構想推進事業	30,609		40,816	
	半導体産業集積促進事業	16,799		16,799	
	産学官技術連携促進事業	4,268		5,627	
宮崎県	東九州地域医療産業研究開発拠点づくり事業	0	64,922	15,592	63,950
	東九州メディカルバレー研究拠点づくり推進事業	15,626		0	
	溶融スラグの有効活用展開事業	0		5,283	
	環境リサイクル技術開発促進対策事業	0		19,644	
	環境リサイクル技術開発・事業化支援事業	25,850		0	
	産学官連携促進・共同研究開発支援事業	12,987		12,980	
	東九州メディカルバレー推進強化事業	10,459	10,451		
鹿児島県	産業廃棄物排出抑制・リサイクル等推進事業	30,166	31,952	8,676	10,325
	産業廃棄物リサイクル技術等支援事業 (旧 優良産業廃棄物処理業者育成等促進事業)	1,786		1,649	
沖縄県	知的・産業クラスター形成推進事業	34,200	218,283	27,800	184,811
	沖縄感染症医療研究ネットワーク基盤構築事業	33,688		33,172	
	ライフサイエンスネットワーク形成事業	25,758		0	
	ライフスタイルイノベーション創出推進事業	37,793		37,720	
	バイオ産業活性化支援事業	21,337		18,345	
	オキナワものづくりネットワーク構築事業	15,827		16,211	
	戦略的製品開発支援事業	49,680		51,563	
札幌市	北大リサーチ&ビジネスパーク推進事業	1,600	1,600	1,600	1,600
仙台市	仙台フィンランド健康福祉センタープロジェクト推進事業	6,475	10,293	5,507	9,678
	次世代エネルギー産業拠点形成支援事業	3,073		3,426	
	エコモデルタウンプロジェクト推進事業	745		745	
横浜市	環境・温暖化対策分野産業振興事業	12,290	16,130	21,700	26,300
	IT産業振興事業	3,560		3,520	
	IT技術者支援事業	280		1,080	
川崎市	科学技術サロン開催経費	1,951	1,951	1,990	1,990
名古屋市	資源循環型ものづくりに関するシンポジウム	0	1,077	800	1,641
	環境調和型技術共同研究事業	1,077		841	
京都市	京都市ベンチャービジネスクラブ助成	840	270,313	1,000	340,473
	京都バイオシティ構想事業	9,560		11,889	
	ライフイノベーション創出支援事業	91,330		84,502	
	地域産学官共同研究拠点整備事業	124,583		124,582	
	地域イノベーション戦略推進事業	27,500		29,000	
	スマートシティ京都研究会	6,500		6,500	
	グリーン産業創出調査事業	0		5,000	
	(産業技術研究所)研究成果最適展開支援事業	0		11,075	
	(産業技術研究所)NEDO公募型研究開発事業	0		5,500	
	(産業技術研究所)戦略的基盤技術高度化支援事業	0		5,770	
	(産業技術研究所)地域イノベーション創出実証研究補助事業	0		2,000	
	(産業技術研究所)その他研究交流事業	0		45,655	
	(産業技術研究所)受託研究制度	0		3,000	
	(産業技術研究所)事業化公募制度	0		1,300	
	(産業技術研究所)地域イノベーション創出共同体	0		500	
	(産業技術研究所)共同研究	0		2,000	
	(産業技術研究所)産学研融業	0		1,200	
京都未来交通イノベーション研究機構(仮称)の設立及び運営	10,000	0			
大阪市	成長産業分野における事業化プロジェクト支援事業	912	912	1,386	1,386
神戸市	医療用機器等開発支援	1,000	13,840	1,000	12,300
	神戸リエゾンネットワークの構築	1,110		1,800	
	ものづくり試作開発支援センターの運営	11,730		9,500	
広島市	原爆被爆実態調査研究	1,573	12,120	1,549	14,121
	産学官共同研究推進事業	83		2,069	
	医療・福祉関連産業の育成	10,464		10,503	
北九州市	産学官連携研究開発推進事業(産学官助成金 他)	800	133,180	19,863	174,127
	地域イノベーション戦略推進事業	1,750		9,600	
	環境エレクトロニクス拠点化推進事業	33,767		37,518	
	新産業創出研究開発強化事業	57,169		66,124	
	重点産業振興事業	39,694		41,022	
福岡市	産学連携交流促進事業	816	150,319	859	749,534
	産学連携交流センター運営	104,503		20,963	
	研究開発拠点形成促進事業	45,000		727,712	
さいたま市	産学官連携推進事業負担金	10,000	233,180	10,000	91,595
	産学官連携推進事業資金貸付金	210,000		81,595	
	産学連携推進支援業務	13,180		0	
静岡市	循環型社会対応新産業創出推進事業費	10,000	22,840	10,000	22,840
	新産業開発振興機構補助金	5,840		5,840	
	健康・食品産業クラスター形成事業費	7,000		7,000	
堺市	ものづくり支援事業チャレンジ支援補助金	45,000	95,000	35,000	85,000
	産学官連携推進協議会負担金	50,000		50,000	

⑥研究交流の予算内訳

(単位:千円)

都道府県・ 政令市	機関又は事業の名称	H26予算額 (国庫除く)	H26県別合計	H25予算額 (国庫除く)	H25県別合計
浜松市	浜松地域新産業創出会議負担金	1,500	144,908	1,500	176,000
	浜松・東三河地域イノベーション戦略推進協議会負担金	17,679		24,500	
	浜松市新産業創出事業費補助金	125,729		150,000	
新潟市	バイオリサーチパーク運営事業費	13,187	13,187	12,245	12,245
岡山市	産学連携研究開発支援事業	525	525	212	212
相模原市	産学連携支援事業	1,500	41,635	1,500	30,635
	広域連携支援事業	12,000		12,000	
	中小企業研究開発支援事業	28,135		17,135	
熊本市	学術共同研究経費	1,800	14,470	1,016	13,766
	下水道新技術開発共同研究負担金	3,300		3,500	
	くまもと技術革新・融合研究会負担金	800		800	
	産学連携支援事業	7,570		7,450	
	医療・介護・健康サービス産業支援事業	1,000		1,000	

⑦企業支援の予算内訳

(単位:千円)

都道府県・政令市	機関又は事業の名称	H26予算額 (国庫除く)	H26県別合計	H25予算額 (国庫除く)	H25県別合計
北海道	中小企業競争力強化促進事業費	28,601	28,601	50,651	50,651
青森県	青森県未来への挑戦資金特別保証融資制度	12,602,000	12,700,366	8,072,500	8,204,036
	植物工場関連産業支援事業	0		7,808	
	バイオコークス産業創出促進事業	0		4,804	
	農工連携成長産業化支援事業	9,012		6,988	
	創業・起業インキュベート機能強化事業	0		14,630	
	地域連携型起業家創出事業	5,516		5,510	
	低炭素ものづくり産業振興事業	0		25,624	
	あおり型創業・起業育成事業	21,585		0	
	三八地域金属接合技術高度化事業費	2,922		0	
	あおり産学官金連携推進事業	914		897	
	あおり産学官金連携強化支援事業	13,925		0	
	LNG利活用産業事業化検討支援事業	3,669		0	
	あおり産学官金連携加速化事業	0		11,945	
	低炭素ものづくり産業振興事業	0		18,446	
	新時代ITビジネス推進事業	22,045		20,834	
	あおり知財戦略推進事業	11,483		0	
	新)知的財産事業展開促進事業費	7,295		6,915	
	旧)知的財産事業展開力創出事業	0		0	
	知的財産マップ活用事業	0		3,212	
	あおり知的財産戦略的活用促進事業	0		3,923	
岩手県	新素材・加工産業集積促進事業費	14,215	34,131	5,956	23,235
	情報関連産業競争力強化事業費	5,119		5,545	
	医療機器関連産業創出推進事業費	14,797		11,734	
宮城県	起業家等育成支援事業	1,780	512,230	2,516	442,037
	自動車関連産業特別支援事業	51,348		37,337	
	KCみやぎ(基盤技術高度化支援センター)推進事業	3,826		3,179	
	中小企業経営革新事業費補助事業	386		321	
	設備貸与資金貸付事業	175,000		55,000	
	みやぎ優れMONO発信事業	3,000		5,284	
	地域イノベーション戦略支援プログラム事業	5,000		5,000	
	高度電子機械産業集積促進事業	41,505		23,911	
	ものづくり中小企業施策活用支援事業	14,000		13,834	
	新規市場参入支援事業	30,198		0	
	(県制度融資)中小企業産業振興資金・新技術新製品事業化資金	180,000		291,000	
	外資系企業県内投資促進事業	2,411		1,137	
	選ばれる商品づくり支援事業	3,776		3,518	
	(H25年度は「売れる商品づくり」支援事業)				
秋田県	技術イノベーション創出推進事業(技術創出・活用促進事業、 技術高度化支援事業を除く)	0	480,155	5,210	450,124
	EVバス技術力向上事業	7,203		9,737	
	植物工場による先端アグリビジネスシステム推進事業	19,403		29,513	
	技術創出・活用促進事業	0		8,568	
	技術高度化支援事業	0		30,025	
	輸送機産業強化事業(設計人材育成事業除く)	6,322		8,234	
	次世代自動車技術開発支援事業	58,300		47,892	
	中核企業技術開発支援事業	0		34,985	
	中小企業支援機関活動費補助事業	188,784		193,889	
	中核企業創出技術開発支援事業	162,387		82,071	
	先導的技術等開発支援事業	37,756		0	
山形県	バイオクラスター形成促進事業	16,173	16,173	0	22,071
	バイオイノベーション促進事業	0		22,071	
福島県	中小企業新商品開発等支援事業	900	11,747,046	0	2,958,177
	中小企業経営革新計画支援事業	208		208	
	医療機器開発・安全性評価拠点整備事業	11,689,336		2,924,445	
	再生可能エネルギー次世代技術開発事業	53		767	
	ふくしま発再生可能エネルギー技術実用化事業	20,365		0	
	再生可能エネルギー研究開発補助事業	30,184		0	
	産業廃棄物再資源化支援事業	6,000		23,000	
	再生可能エネルギー等研究開発補助事業	0		9,757	
茨城県	つくば創業プラザ運営事業	5,278	156,564	5,229	158,334
	新事業創出拠点設置運営事業	75,199		74,884	
	成長産業振興振興プロジェクト事業費	33,768		32,530	
	新規分野進出等支援事業	19,419		20,936	
	中小企業テクノエキスパート派遣事業	22,900		24,755	
栃木県	産業振興ネットワーク事業	78,251	2,362,327	66,053	2,447,737
	高度技術産学連携地域推進事業	6,817		7,072	
	中小企業情報化支援事業	16,259		17,015	
	とちぎIT産業振興事業	2,265		2,212	
	企業適正誘導対策費	8,543		7,993	
	戦略的企業立地促進事業	800,000		900,000	
	産業立地促進資金	1,110,600		1,110,600	
	産業定着集積促進支援事業	300,000		300,000	
	ものづくり企業技術強化事業費	38,856		36,792	
	新技術創出促進事業費	736		0	
群馬県	医工連携推進補助金(産業政策課)	10,000	81,831	193	68,865
	医療機器等開発コンサルティング支援	1,220		0	
	ぐんま新技術・新製品開発補助(工業振興課)	70,611		68,672	

⑦企業支援の予算内訳

(単位:千円)

都道府県・政令市	機関又は事業の名称	H26予算額 (国庫除く)	H26県別合計	H25予算額 (国庫除く)	H25県別合計			
埼玉県	彩の国ビジュアルプラザ運営事業	519,087	923,199	502,104	754,132			
	SKIPシティ整備推進事業	1,151		675				
	新都心ビジネス交流プラザ管理運営費	95,148		89,636				
	彩の国ビジネス・インキュベーション支援事業	7,500		6,600				
	次世代技術開発等チャレンジ補助事業	72,900		77,901				
	技術アドバイザー指導事業	2,387		2,457				
	次世代自動車産業支援事業	61,428		68,631				
	産学連携・産業創出総合支援事業	4,089		6,128				
	航空・宇宙産業への参入支援事業	159,509		0				
	バイオ関連産業等支援事業	43,509		43,355		44,355		
千葉県	中小企業新商品開発等支援事業補助金	33,600	45,282	23,631	30,245			
	中小企業技術開発総合支援事業費	2,493		2,159				
	中小企業研究開発人材育成費	1,950		1,187				
	製品化・事業化支援事業費	3,239		3,268				
	スマートエネルギー関連製品等開発促進事業費	4,000		0				
	中小企業経営革新指導費	890		890		890		
新潟県	元気とやま中小ベンチャー総合支援ファンド事業	18,959	898,077	19,241	925,443			
	新成長産業育成支援資金	837,000		844,000				
	地域産業活性化事業費補助金	0		12,000				
	循環資源活用推進事業費	717		924				
	新製剤開発探索研究支援事業	10,300		10,300				
	バイオ・高活性等新分野製剤製造技術支援事業	0		4,000				
	知的財産創造事業補助金	2,296		2,837				
	知的財産活用事業	3,788		3,769				
	中小企業技術指導費	405		405				
	技術立県推進事業費	3,334		3,311				
	IT関連産業推進事業	15,888		18,828				
	深層水「富山ブランド」推進事業	3,608		3,857				
	深層水利用推進調整費	232		235				
	人材育成トレーニングコース実施業務委託	1,000		1,050				
	富山県バイオ産業振興協会運営費補助	550		686				
	石川県	経営支援センター事業費補助金		22,813		132,237	22,813	147,308
		中小企業情報支援事業費補助金		20,045			20,045	
		MEX金沢開催等事業費補助金		2,000			2,000	
		経営革新・ベンチャー企業支援コンサルティング事業費補助金		5,000			5,000	
		東京ビジネスサポートセンター事業費補助金		0			4,047	
受注開拓事業費補助金		21,014	21,014					
プレミアム石川ブランド戦略的販路開拓支援事業費補助金		6,400	6,126					
革新的ベンチャー育成支援事業費補助金		0	7,988					
融合化促進事業費補助金		8,720	8,720					
知的財産保護・活用支援事業費補助金		1,000	840					
ニッチトップ企業等育成事業費補助金		7,000	5,000					
e-messe Kanazawa開催費補助金		765	765					
いしかわクリエイティブ運営費補助金		15,480	15,655					
いしかわ大学連携インキュベータ施設入居企業支援事業費		11,000	10,645					
国際ビジネスサポートデスク運営費		1,000	150					
省エネ機器等開発支援事業費補助金		0	7,500					
産学共同研究創出事業費補助金		10,000	9,000					
福井県		新成長産業創出事業(補助金)	1,653	92,824	643		78,061	
		海外知的財産サポート事業	271		189			
	次世代技術産業製品開発補助金	0	2,929					
	新技術事業化スピードアップ補助金	63,247	53,813					
	研究開発型企業立地補助金	11,092	0					
	企業受入支援金	16,561	20,487					
	山梨県	商工業振興資金(地場中小企業育成融資) (旧名称:地場中小企業等育成資金(地場中小企業育成融資))	266,667		1,335,397	266,667		1,152,818
商工業振興資金(新分野進出支援融資) (旧名称:新産業開発資金(新分野進出支援融資))	750,000	750,000						
商工業振興資金(起業家支援融資) (旧名称:新産業開発資金(起業家支援融資))	100,000	100,000						
商工業振興資金(成長産業分野支援融資)	166,667	0						
燃料電池実用化・産業集積育成推進事業費	30,825	14,793						
やまなし知的財産戦略推進事業費	152	142						
開放特許活用推進事業	2,537	2,467						
中小企業支援基盤整備事業(専門家派遣事業)	18,202	18,402						
中小企業支援基盤整備事業(インキュベータ事業)	347	347						
長野県	新事業活性化資金	11,064,919	11,180,003	7,307,617	7,374,751			
	専門家派遣事業	4,395		4,393				
	(※経営・技術の両方を対象としているため、半額を計上)							
	工業技術総合センター特別研究事業	3,420		3,600				
	工業技術総合センター課題解決共同研究事業	60,000		19,984				
	産学官連携拠点発展型シーズ育成支援事業	0		4,000				
	次世代リーディング産業創出支援事業	19,389		19,389				
	地域資源製品開発支援センター事業	13,555		13,243				
	研究開発型企業育成事業	2,525		2,525				
	提案型・研究開発型地域産業育成事業	1,800		0				
	現場課題解決型医療・福祉機器開発支援事業	10,000		0				

⑦企業支援の予算内訳

(単位:千円)

都道府県・ 政令市	機関又は事業の名称	H26予算額 (国庫除く)	H26県別合計	H25予算額 (国庫除く)	H25県別合計
岐阜県	中小企業技術開発支援事業	3,954	182,754	3,661	168,661
	中小企業制度融資貸付金(産業活性化資金)	28,800		15,000	
	中小企業制度融資貸付金(創業支援資金)	150,000		150,000	
静岡県	管理運営費(企画調整事業)	192	9,992	294	294
	フロンティアプロジェクト推進事業(新産業集積課)	9,800		0	
愛知県	再生資源活用審査事業費	9,776	13,885,470	10,500	7,415,242
	排出抑制施設整備事業費補助金	100,000		100,000	
	リサイクル施設整備事業費補助金	100,000		100,000	
	ゼロエミッション・コミュニティ形成事業補助金	50,000		50,000	
	循環ビジネス事業化検討事業費補助金	24,000		24,000	
	技術支援事業費(エコタウン推進事業費)	770		788	
	豊田・岡崎地区研究開発施設用地造成事業	9,576,960		4,604,079	
	高度先端産業立地促進補助金	246,183		246,100	
	21世紀高度先端産業立地補助金	1,073,632		407,295	
	新あいち創造産業立地補助金	2,180,000		1,097,816	
	知的財産戦略活用促進事業費	664		935	
	(新あいち知的財産プラン推進事業費)				
	知的財産戦略活用促進事業費(知財経営塾開催事業費)	558		517	
	産業空洞化対策減税基金事業費(新あいち創造研究開発補助金)	500,000		755,235	
	自動車安全技術推進事業費	5,400		0	
	あいちベンチャーハウス運営委託費	15,594		15,468	
航空宇宙産業海外展開支援事業費	1,933	2,509			
三重県	医療・福祉機器等製品化促進事業 (旧・みえライフイノベーション推進事業)	16,819	104,182	18,454	98,428
	新産業創出支援事業(H26廃止)	0		11,272	
	四日市コンビナート競争力強化事業	294		505	
	高度部材に係る研究開発促進事業	46,770		51,215	
	経営革新支援事業費 (H24中小企業の企業力向上チャレンジ支援事業費)	1,418		1,183	
	産業廃棄物抑制等事業費補助金	30,745		4,759	
	バイオリファイナーリー推進事業	8,136		11,040	
	産業廃棄物減量化支援事業	5,040		0	
滋賀県	プロジェクトチャレンジ支援事業	24,118	1,428,175	9,758	1,283,561
	創造的中小企業創出支援事業	0		26,646	
	企業誘致推進事業	1,373,149		1,223,013	
	近江技術てんびん棒事業	868		999	
	低炭素化技術開発・実証化補助事業	25,000		16,545	
	ものづくり中小企業連携・試作開発支援事業	0		6,600	
	健康創出産業振興事業	1,000		2,725	
京都府	健康創出産業振興事業	1,000	621,250	2,725	1,992,745
	小規模企業立地・育成事業	0		32,200	
	ベンチャー育成施設運営事業	19,000		20,797	
	ものづくりパーク推進事業	8,000		8,000	
	北部産業技術支援センター・綾部推進事業	16,000		16,000	
	北部産業活性化拠点・京丹後推進事業	131,500		132,460	
	学研都市大学発ベンチャー支援事業	550		610	
	京都エコ・エネルギー産業創出・普及事業	145,200		243,886	
	連携型イノベーション研究開発事業	0		385,067	
	成長分野認定育成事業	0		78,517	
	育成型設備投資支援事業	0		809,768	
	中小企業育成支援事業費	100,000		0	
	京もの市場開拓推進事業	0		68,495	
	中小企業経営安定・改善支援事業	200,000		0	
	中小企業緊急電力コスト負担軽減事業	0		96,588	
	中小企業緊急電力コスト軽減事業	0		96,632	
	大阪府	企業立地促進補助金		1,794,300	
知財顕彰事業		0	4,455		
知的財産マッチング事業		947	494		
ものづくりイノベーション推進事業		22,855	24,057		
彩都バイオベンチャー設備費補助金		10,399	9,575		
彩都バイオインキュベーター施設集積促進事業		23,529	22,971		
バイオビジネスアワード事業		450	450		
兵庫県	拠点地区の形成事業	1,282	1,458,764	1,282	1,390,822
	新事業・雇用創出型産業集積促進補助	1,448,296		1,315,076	
	新事業創出支援貸付 (旧・実用化開発資金貸付)	0		63,840	
	国際フロンティア産業メッセ開催事業	8,000		8,000	
	ひょうごクリエイティブビジネスグランプリ	903		881	
	オープンイノベーション推進事業	0		1,743	
	兵庫県中小企業外国出願支援事業	283		0	

⑦企業支援の予算内訳

(単位:千円)

都道府県・ 政令市	機関又は事業の名称	H26予算額 (国庫除く)	H26県別合計	H25予算額 (国庫除く)	H25県別合計			
奈良県	高付加価値獲得支援補助事業	21,286	916,735	21,286	1,032,062			
	ビジネスインキュベータ運営事業	4,013		3,777				
	(やまと創業インキュベータ運営事業)							
	「Living Science」新産業創出事業	20,849		30,750				
	新 漢方推進プロジェクト事業	8,512		7,862				
	(産業振興総合センター)ものづくりオープンラボ事業	463		971				
	企業立地推進管理費	3,454		2,449				
	企業立地コンシェルジュ設置事業費	7,453		7,437				
	企業立地促進補助金	800,000		900,000				
	立地企業人材確保支援事業	1,000		1,900				
	戦略的企業誘致事業	14,090		16,625				
	情報通信業誘致促進事業	21,615		24,000				
	産業廃棄物排出抑制等研究開発費補助事業	14,000		14,000				
	工業団地等定着促進事業	0		1,005				
	0							
	和歌山県	未来企業育成		23,124		240,452	23,880	219,671
先駆的産業技術研究開発支援		217,088	184,291					
新エネルギーの創出促進		240	11,500					
鳥取県	リサイクル技術等開発促進事業	21,671	295,511	16,174	225,992			
	次世代環境ビジネス創出事業	39,893		10,544				
	とっとりバイオフロンティア動物飼育支援事業	0		21,013				
	鳥取県バイオ産業関連企業育成事業	0		2,667				
	とっとりバイオフロンティア管理運営事業	119,217		76,895				
	地域イノベーション戦略支援事業	25,444		0				
	医薬品候補物質等高機能評価用細胞事業化促進事業	0		6,989				
	医薬品開発のための疾患モデル細胞等事業化促進事業	0		21,292				
	研究開発資源活用型食品開発促進事業	0		11,853				
	バイオベンチャー正規雇用奨励事業	14,000		0				
	ものづくり事業化応援補助金	75,286		58,565				
	中小企業調査研究開発支援事業補助金							
	島根県	工業団地の整備及び管理等事務事業		12,976		3,082,274	13,776	2,649,305
		企業誘致のための各種助成事業		2,398,292			2,171,445	
		県営工業団地等の分譲促進事業		27,736			1,648	
企業誘致のためのPR活動事業		10,804	6,448					
企業誘致活動と情報収集事務		98,375	94,805					
誘致企業のフォローアップ事業		3,592	3,452					
しまねのものづくり高度化支援事業		2,810	502					
戦略的取引先確保推進事業		3,000	660					
ものづくり産業戦略的強化事業		10,000	4,775					
特殊鋼産業クラスター高度化推進事業		13,902	5,281					
地域産学官共同研究拠点事業		20,895	19,257					
しまねものづくり産業生産力・受注力強化緊急対策事業		46,550	25,089					
市場開拓支援事業		180	152					
資源循環型技術経営支援事業		19,400	23,626					
テカアークしまね管理運営事業		250,762	278,389					
「ものづくり島根」活性化に向けた次世代技術活用推進事業費		163,000	0					
岡山県		循環型クラスター形成促進事業	48,545	92,910	23,559		58,146	
		電池関連産業創出事業	44,365		34,587			
広島県		廃棄物排出抑制・リサイクル関連研究開発費助成事業	62,051	6,251,103	31,959		4,581,042	
	循環型社会形成推進機能強化事業	92,220	81,244					
	中小・ベンチャー企業成長支援事業	35,158	35,108					
	コンピュータ&ネットワークEXPO広島開催事業	0	1,000					
	企業立地促進対策事業(企業立地セミナー等)	3,800	3,800					
	企業立地促進対策事業(企業立地助成)	5,620,236	4,098,888					
	自動車関連産業クラスター支援事業	39,369	38,492					
	医療関連クラスター形成事業	238,789	170,053					
	次世代ものづくり技術開発促進事業	133,705	120,498					
	新技術トライアル・ラボ運営事業	25,775	0					
	山口県	次世代産業クラスター形成事業(本庁執行分)	2,315		12,815	9,202		28,432
		やまぐち医療関連成長戦略推進事業	10,500			19,230		
香川県	先端技術産業集積形成事業(糖質バイオ商品開発支援事業)	14,153	14,153	11,596	11,596			
愛媛県	企業立地促進事業費	533,407	561,871	585,648	621,818			
	えひめ企業誘致アクション事業費	7,420		6,873				
	頑張る企業誘致推進事業費	8,779		8,265				
	健康ビジネス等創出支援事業費	0		3,209				
	EV開発プロジェクト推進事業費	9,573		15,495				
	炭素繊維関連産業創出事業費	2,692		2,328				
高知県	研究会発事業化支援事業費補助金	39,290	148,090	60,000	174,200			
	ものづくり地産地消推進事業費補助金	108,800		114,200				
福岡県	技術振興助成費	2,500	1,968,008	2,395	2,170,149			
	ものづくり基盤強化事業費	29,779		29,125				
	ものづくり中小企業新製品開発支援費	18,594		14,986				
	食品製造業開発高度化支援事業費	26,689		0				
	ロボット産業振興費	14,373		12,193				
	水素エネルギー戦略事業費	46,040		9,686				
	ILC国際研究拠点化推進費	7,505		7,505				
	企業立地促進交付金	1,636,139		1,931,236				
	企業立地促進融資	186,389		163,023				

⑦企業支援の予算内訳

(単位:千円)

都道府県・政令市	機関又は事業の名称	H26予算額 (国庫除く)	H26県別合計	H25予算額 (国庫除く)	H25県別合計			
長崎県	創業・起業促進支援事業費	80,140	233,911	75,134	211,846			
	先端技術導入促進事業	0		1,080				
	大学連携オープンイノベーション推進事業	2,230		0				
	知的財産総合支援事業	9,121		8,728				
	長崎技術研究会運営事業	4,849		2,192				
	大学連携新産業創造拠点整備事業	25,142		17,083				
	医療福祉ニーズ発事業創出支援事業	0		1,404				
	医療福祉ニーズ発ものづくり促進事業	1,007		0				
	先端的材料技術開発支援事業	1,883		0				
	佐世保情報産業プラザ運営事業	96,025		91,509				
	新エネルギー産業等プロジェクト推進事業費	0		14,716				
	新エネルギー産業等プロジェクト促進事業費	13,514		0				
	熊本県	「食と健康」産業創出支援事業		1,932		20,047	0	15,000
		次世代マグネシウム合金地域連携型事業化実証事業費補助金 (旧:次世代マグネシウム合金事業化橋渡し支援補助金)		5,000			5,000	
		有機エレクトロニクス事業化促進事業		10,000			10,000	
医療・福祉関連産業参加支援事業		3,115	0					
大分発ニュービジネス発掘・育成事業		21,100	19,586					
大分県	おおいた創業促進事業	4,659	429,266	3,796	348,955			
	ベンチャー創業支援事業費	1,808		1,298				
	インキュベート施設入居企業育成支援事業	14,454		14,045				
	技術・製品開発事業	6,927		6,927				
	地熱フル活用おおいた新活力創出事業	65,182		0				
	エネルギー産業参加促進事業	150,000		100,000				
	新エネルギー導入総合支援事業	30,056		21,244				
	省エネルギー導入総合支援事業	16,910		65,762				
	エネルギー関連新成長産業育成事業	33,835		33,868				
	東九州地域医療産業拠点推進事業	16,253		26,723				
	医療関連産業参加促進事業	14,465		14,231				
	ロボット関連産業活用支援事業	4,479		0				
	電磁力応用技術活用推進事業	23,486		21,743				
	自動車関連産業企業力向上事業	25,652		19,732				
	宮崎県	宮崎県産業振興機構創業支援事業		56,989		4,187,738	51,857	415,556
		創業・新事業挑戦支援ファンド事業		100,000			100,000	
		みやざき新ビジネス応援プラザ運営事業		3,837			3,729	
		宮崎県中小企業融資制度(快適な環境・職場づくり支援貸付)		0			233,333	
地域資源活用!新事業活用支援事業		26,912	26,637					
宮崎県中小企業融資制度(みやざき成長産業育成貸付)		4,000,000	0					
鹿児島県	ものづくり重点業種支援事業(産業立地課)	7,035	1,045,552	7,958	403,025			
	新分野参加研究開発助成事業(産業立地課)	4,115		4,000				
	中小製造業者創業・新分野進出等支援事業(産業立地課)	200,000		105,000				
	企業立地促進補助事業(産業立地課)	834,402		286,067				
	沖縄県	知的・産業クラスター形成推進事業		17,237		268,313	8,202	297,676
亜熱帯・島しょ型エネルギー基盤技術研究事業		140,369	140,440					
沖縄ライフサイエンス研究センター管理運営事業		22,235	25,107					
産業廃棄物排出抑制・リサイクル等推進事業		20,494	20,488					
新産業研究開発支援事業		41,030	0					
おきなわ新産業創出投資事業		0	71,660					
クラウドオープンネットワーク国際研究開発拠点形成事業		26,948	31,779					
札幌市	ベンチャー支援事業	19,363	910,812	0	655,897			
	大学連携型施設等運営事業	7,919		7,514				
	先端産業立地促進資金貸付金	41,000		51,300				
	事業革新支援資金(旧新事業支援資金)	464,000		425,000				
	産業振興ビジョン推進補助金	720		800				
	※平成25年度より「札幌型ものづくり開発推進事業補助金」							
	IT利活用ビジネス拡大事業	370		540				
	開放特許活用型モデル事業	6,442		7,003				
	札幌発の環境産業創出事業	3,345		3,500				
	企業立地促進事業	285,000		120,000				
	道内連携マッチング事業	240		240				
	ICC事業推進費	45,763		0				
	札幌型新エネルギー産業開発支援事業	36,650		40,000				
仙台市	新事業創出支援融資	242,000	296,972	182,000	230,628			
	国際プロジェクト推進事業	0		3,646				
	産業立地促進事業 (研究開発施設立地促進助成金等)	54,972		44,982				
横浜市	企業誘致促進助成	100,000	305,448	94,000	362,115			
	アジア企業誘致助成	0		4,000				
	産業立地推進事業	15,630		9,640				
	大学発ベンチャー促進支援	9,000		9,000				
	技術相談	7,044		7,039				
	省エネアドバイザー派遣	0		3,300				
	中小企業新技術・新製品開発促進助成	134,221		214,755				
	販路開拓支援新商品認定	16,553		12,381				
	研究開発拠点管理事業	8,000		8,000				
	京浜臨海部研究開発拠点機能強化事業	15,000		0				

⑦企業支援の予算内訳

(単位:千円)

都道府県・政令市	機関又は事業の名称	H26予算額 (国庫除く)	H26県別合計	H25予算額 (国庫除く)	H25県別合計
川崎市	産学共同研究推進事業	24,769	153,840	25,334	248,409
	新川崎・創造のもり第3期計画推進事業	32,170		7,000	
	新川崎・創造のもり第1期管理・運営事業	74,679		72,252	
	ライフサイエンス共同研究補助金	10,000		10,000	
	国際戦略拠点地区中核施設等連携事業	222		0	
	新技術・新製品等開発補助	6,000		4,917	
	川崎市産学共同研究開発プロジェクト事業	6,000		11,253	
	先端産業創出支援事業	0		117,653	
名古屋市	なごやサイエンスパーク事業	348,564	377,149	428,897	458,785
	都市型産業研究施設開設助成	28,585		29,888	
京都市	知恵産業創造支援事業	30,000	186,689	30,000	174,519
	京都市成長産業創造センター運営	58,000		37,000	
	京都大学イノベーションプラザを拠点とした地域科学技術振興事業	20,761		20,761	
	地域プラットフォーム事業	31,800		34,000	
	未来創造型企業支援プロジェクト新規支援策	26,747		29,377	
	VIF(創業支援工場管理運営)	381		381	
	大学発技術シーズの活用支援事業	0		3,000	
	クラウド・ビジネス創出事業	4,000		5,000	
	京都企業グリーンイノベーション市場参入支援事業	15,000		15,000	
	大阪市	成長産業分野における事業化プロジェクト支援事業		27,705	
ソフト産業プラザ事業		133,204	173,125		
島屋ビジネスインキュベータにおける都市型次世代企業育成事業		0	23,000		
創業・新事業創出・経営革新事業		342,628	349,695		
神戸市	中小企業フォーラム(技術開発セミナー)	240	964,921	93	44,354
	技術相談コーナーの運営	315		316	
	経営革新支援事業	1,920		1,396	
	ドリームキャッチプロジェクト	5,342		3,739	
	神戸RT構想(NIRO)	6,308		6,200	
	ロボット研究開発プロジェクトの推進	3,000		3,000	
	技術移転事業の推進(NIRO)	10,000		10,000	
	神戸医療分野新規開発等推進補助	8,250		7,250	
	医療機器等開発支援体制の強化	4,273		4,360	
	創薬を推進する新たな体制・環境の整備	925,273		8,000	
	広島市	新技術研究開発資金融資制度		2,238	
新成長ビジネス事業化支援事業		19,906	20,064		
ICTと異分野の融合によるイノベーション促進事業		2,500	2,500		
北九州市	環境未来技術開発助成事業	68,818	1,426,649	73,818	1,022,661
	中小企業技術開発振興助成金	21,789		23,305	
	戦略的経営支援事業	3,609		4,240	
	新成長戦略みらい資金融資	1,000,000		600,000	
	北九州テレワークセンター管理運営事業	133,098		129,400	
	ベンチャー総合支援事業(人材育成 以外)	21,050		23,138	
	先導的低炭素化技術拠点形成事業	0		47,200	
	産学官連携研究開発推進事業(助成金)	31,600		31,800	
	情報産業振興事業	65,335		76,760	
	新成長戦略推進のための研究開発プロジェクト事業	68,350		0	
地域企業の環境・医療等成長産業分野への新規参入支援事業	13,000	13,000			
福岡市	先導的産業集積等推進経費 (ふくおか健康未来都市構想推進経費)	300	255,206	300	267,463
	先導的産業集積等推進経費 (産業誘致経費)	1,532		3,075	
	福岡市事業系ごみ資源化技術実証研究等支援事業	26,070		28,049	
	診断助言事業	1,095		937	
	新事業開拓資金	139,000		142,000	
	福岡ビジネス創造センターの運営	81,359		87,102	
	ロボット関連産業振興事業	5,850		6,000	
	さいたま市	さいたま市中小企業創業支援資金融資貸付金		100,787	
さいたま市産業進出促進事業所等賃借料補助金	18,500	3,000			
さいたま市リーディングエッジ認証支援事業 (※H25はさいたま市テクニカルブランド企業認証事業)	55,429	27,987			
堺市	新事業創出支援施設入居者支援補助金	20,000	23,077	20,000	23,000
	アントレプレナー育成事業(起業家育成キャンパス)	3,077		3,000	
浜松市	テクノフロンティア浜松創業支援事業費補助金	6,480	276,046	4,500	224,135
	ソフトインキュベートルーム運営費	21,057		11,358	
	浜松イノベーションキューブ創業支援事業費補助金	42,229		29,367	
	産業支援センター運営事業委託	206,280		178,910	
新潟市	にいがたe起業館運営事業	0	8,000	13,036	14,336
	ベンチャー企業支援事業	8,000		1,300	
岡山市	オンラインワン企業育成支援事業	6,500	16,661	1,099	7,429
	岡山大学連携型起業家育成施設入居者支援事業	7,600		4,905	
	次世代型産業立地推進事業	1,200		408	
	都市型サービス産業推進事業補助金	1,361		1,017	
熊本市	新製品・新技術研究開発助成事業	7,478	7,478	7,050	7,050

⑧情報整備の予算内訳

(単位:千円)

都道府県・ 政令市	機関又は事業の名称	H26予算額 (国庫除く)	H26県別合計	H25予算額 (国庫除く)	H25県別合計
北海道	北海道発明協会連合会負担金	370	6,544	370	9,272
	知的財産戦略推進費	1,359		1,449	
	マリネット北海道運営費	4,815		7,453	
青森県	産業科学技術振興奨励事業	270	471	267	468
	青森県知的財産支援アドバイザー活用事業	96		96	
	著作権事業	105		105	
岩手県	戦略的知的財産活用支援事業費	7,867	8,267	2,332	2,732
	発明くふう展開催費負担金	400		400	
宮城県	宮城県発明協会補助費	2,371	8,517	2,407	6,343
	知的財産活用推進事業	1,737		1,499	
	知的財産維持管理運営	4,409		2,437	
秋田県	知的財産有効活用事業	1,616	1,616	6,573	6,573
山形県	発明奨励活動等推進事業費	8,156	8,246	8,156	8,246
	発明くふう展共催負担金	90		90	
福島県	知的財産活用推進事業	4,145	6,532	4,276	6,912
	知的財産「ふくしま宝の山事業」	2,387		2,636	
茨城県	障害者IT活用支援事業	2,487	39,156	2,481	33,079
	産業大県ポータルサイト運営事業	439		439	
	いばらき知的財産戦略推進事業	3,255		3,299	
	知的所有権センター運営	14,409		13,956	
	ブロードバンドネットワーク産業利用促進事業	622		534	
	ITサポートセンター設置運営	3,872		3,764	
	農業技術情報システム整備事業	12,193		7,013	
	知的財産確保推進費	1,879		1,593	
	知的財産活用推進事業費	8,179		10,927	
知的財産権取得推進事業費	1,154		1,025		
農産物知的財産権センター事業費	1,594		1,496		
群馬県	創意工夫活動推進(群馬県創意くふう作品展)(工業振興課)	612	612	362	362
埼玉県	科学技術・知的財産推進支援事業(うち、知的財産分)	14,112	732,264	14,265	14,265
	「教育の情報化」基盤整備費	718,152		0	
千葉県	中小企業知的財産総合支援事業	2,470	2,470	7,386	7,386
東京都	発明くふう展	7,712	7,712	7,660	7,660
神奈川県	農林水産情報システム整備費	7,817	33,171	9,133	36,545
	技術情報提供推進事業費	25,354		27,412	
新潟県	新潟県技術表彰	259	259	259	259
石川県	石川県発明協会補助金	7,187	71,786	7,587	73,610
	いしかわ企業内研究者表彰事業	1,000		1,000	
	知的財産セミナー等開催費補助金	640		640	
	新産業創造拠点化事業費補助金	24,357		25,251	
	石川ハイテク交流センター管理運営費	33,102		31,847	
	情報通信研究開発支援事業費	0		7,285	
	メタン活用いしかわモデル普及事業費	5,500		0	
	県有知的財産管理活用事業	17,425		17,425	
長野県	発明奨励事業	5,177	5,177	5,231	5,231
岐阜県	科学技術機器等管理費	5,382	10,751	4,940	17,302
	地域中小企業等知的財産活用支援事業費 (知的所有権センター、特許流通アドバイザー事業)	4,969		4,962	
	岐阜県発明くふう展実行委員会負担金	400		400	
	ものづくりテクノフェア開催支援事業費補助金 ※隔年開催	0		7,000	
静岡県	管理運営費(企画調整事業)	474	11,221	437	8,497
	知的財産流通促進事業費(新産業集積課)	10,747		8,060	
愛知県	広報普及・理解増進活動(生涯学習推進センター)	1,284	17,466	1,260	19,931
	広報普及・理解増進活動(学びネットあいち)	6,781		6,377	
	地盤データ活用推進費	0		126	
	リサイクル推進費	5,320		4,942	
	漁業管理制度推進事業費	1,891		1,868	
	知の拠点推進費(研究開発支援推進事業費)	1,078		1,055	
	知的財産戦略活用促進事業費(知的所有権センター事業)	844		877	
	知的財産戦略活用促進事業費(あいち青少年少女創意くふう展負担金)	150		150	
知的財産戦略活用促進事業費(発明クラブ設置促進事業)	118	231			
宇宙技術および科学の国際シンポジウム開催事業費負担金	0	3,045			
三重県	メディカルバレー総合情報発信	11,532	11,732	17,227	17,427
	研究交流費(研究交流・研究プロジェクト推進事業)	200		200	
滋賀県	知的所有権活用促進事業	11,359	23,553	10,784	24,783
	工業技術振興事業費補助金	10,771		10,411	
	中小企業技術支援情報ネットワーク事業	1,423		1,383	
	戦略領域企業技術力発掘発信事業	0		2,205	
京都府	京都ブランド推進事業	21,800	57,300	21,700	50,200
	映画・コンテンツ産業推進事業	29,000		23,000	
	グローバル産学公連携拠点推進事業	0		5,500	
	産学公連携共同コーディネーター推進事業	6,500		0	
大阪府	北大阪・彩都のライフサイエンス推進事業	1,314	1,314	1,135	1,135
兵庫県	「兵庫情報ハイウェイ」の保守運用	514,785	697,392	500,485	683,092
	ケーブルテレビ施設整備支援事業	20,000		20,000	
	ICTスクール整備事業の実施	116,248		113,890	
	教育情報ネットワークの更新	46,359		48,717	
奈良県	奈良県知的財産戦略推進事業	3,000	3,936	3,000	3,931
	産業振興総合センター運営管理事業	936		931	

⑧情報整備の予算内訳

(単位:千円)

都道府県・ 政令市	機関又は事業の名称	H26予算額 (国庫除く)	H26県別合計	H25予算額 (国庫除く)	H25県別合計
和歌山県	新技術育成のための情報活用支援	2,000	16,826	3,000	17,826
	知的財産戦略	14,826		14,826	
島根県	産学官連携促進事業	776	776	253	253
岡山県	発明振興事業	845	1,544	821	1,536
	特許情報支援事業	699		715	
広島県	知財活用ビジネス総合支援事業	776	776	755	755
山口県	地域産業技術振興事業	619	619	688	688
徳島県	企業立地推進事業	6,479	10,569	6,300	13,075
	知的創造サイクル支援事業	4,090		6,775	
香川県	知的財産活性化事業	6,861	6,861	6,160	6,160
愛媛県	愛媛の優れたものづくり技術情報発信事業費	20,990	260,798	23,679	281,985
	特許流通等促進事業費	2,164		2,164	
	農業情報高度利用推進事業費	320		312	
	教育情報通信ネットワークシステム維持管理費	46,062		44,786	
	情報教育設備整備促進費	119,518		113,932	
	校内LAN端末整備事業費	64,659		88,415	
	特別支援学校情報教育設備整備促進費	7,085		8,697	
高知県	知的所有権センター運営費補助	351	351	328	328
福岡県	技術振興助成費	2,090	19,280	11,675	21,380
	知的所有権活用促進事業費	17,190		9,705	
熊本県	熊本県教育情報化推進事業 (うち県立学校のハードウェア、ソフトウェアの整備)	61,251	95,728	61,525	94,333
	熊本県教育情報化推進事業(うち熊本県教育情報システムの運用)	9,219		9,717	
	熊本県教育情報化推進事業(うち教育文化ネットワークの運用)	18,567		16,532	
	教育研究事業(うち科学研究所展示会)	815		755	
	発明奨励指導事業	178		178	
	県内中小企業オープンイノベーション推進員設置事業 (旧:戦略的知的財産推進事業)	5,698		5,626	
大分県	知的財産創出支援事業	2,318	2,318	1,943	1,943
宮崎県	発明振興事業	3,893	3,893	3,873	3,873
鹿児島県	発明奨励事業(産業立地課)	910	276,676	910	245,478
	「知的財産推進戦略」推進事業(産業立地課)	3,777		3,759	
	県立学校校務用パソコン等整備事業	56,322		63,490	
	特別支援学校パソコン整備事業	7,698		7,006	
	高等学校パソコン整備事業	200,426		163,148	
	「教育ネットかごしま」管理運営事業	7,543		7,165	
沖縄県	産業財産権制度の普及奨励事業	300	30,282	292	23,673
	知的財産活用型新産業創出事業	0		10,200	
	知的財産活用促進支援事業	29,982		13,181	
札幌市	北海道発明協会事業補助金	360	360	360	360
川崎市	川崎発明振興会補助	40	40	50	50
名古屋市	発明とくふう展の開催	150	150	150	150
京都市	中小企業知的財産活用強化プログラム	1,000	1,000	1,000	1,000
北九州市	北九州地域情報ネットワーク運営事業	51,454	60,982	50,026	59,697
	ベンチャー総合支援事業(HP)	262		504	
	産学連携推進事業(産学連携ネットワーク基盤形成事業)	3,634		2,767	
	知的財産活用促進事業(知的所有権センター)	5,632		6,400	
福岡市	公衆無線LAN環境整備	31,066	31,066	12,154	12,154
浜松市	大学技術移転事業(静岡TTO)負担金	1,000	1,000	1,000	1,000
熊本市	中小企業知的資産経営推進事業	1,900	1,900	1,900	1,900

⑨人材育成の予算内訳

(単位:千円)

都道府県・政令市	機関又は事業の名称	H26予算額 (国庫除く)	H26県別合計	H25予算額 (国庫除く)	H25県別合計
青森県	次世代ものづくり人材育成事業	0	89,687	9,503	25,278
	「ものづくりは人づくり」推進事業	25,086		0	
	連携促進型地域コミュニティビジネス支援人材育成事業	1,697		3,730	
	知的財産総合活用推進事業	6,285		6,191	
	原子力人材育成・研究開発拠点施設整備事業費	34,919		0	
	原子力人材育成・研究開発拠点施設開設準備事業費	21,700		0	
	原子力人材育成・研究開発拠点化推進事業費	0		5,854	
岩手県	ものづくりソフトウェア融合技術者養成事業費補助	2,085	2,085	2,344	2,344
宮城県	研修事業(産業技術総合センター分)	2,740	3,452	2,667	3,237
	林業技術総合センター	136		0	
	職員研修事業	345		339	
	公害担当技術職員研修事業	231		231	
秋田県	秋田わか杉科学技術奨励賞表彰事業	453	4,734	453	4,569
	輸送機産業強化事業(うち設計人材育成事業のみ)	4,281		4,116	
山形県	若手チャレンジ研究事業	1,200	1,200	1,200	1,200
福島県	産業技術、情報技術等に関する指導者の養成を目的とした研修(高等学校)	583	1,331	559	780
	研究職員の資質向上	748		221	
茨城県	科学技術創造立県いばらき推進事業費	0	19,931	2,293	12,727
	再生可能エネルギー普及推進費	1,254		0	
	中小企業IT化促進による経営改善等支援事業	18,677		10,434	
栃木県	技術高度化促進事業費	2,217	3,286	2,593	3,976
	栃木県立県央産業技術専門学校(本科)	369		383	
	農業関係試験研究長期研修	700		1,000	
群馬県	研究開発推進	500	696	499	604
	群馬アナログ技術立県推進事業(工業振興課)	196		105	
埼玉県	次世代産業人材育成事業	1,617	1,617	2,000	2,000
東京都	農林水産試験研究総合推進事業	650	1,546,401	650	1,547,062
	教職員研修センター	1,545,751		1,546,412	
神奈川県	科学技術理解増進事業費	2,138	21,479	2,605	16,940
	科学技術人材育成事業費	3,723		0	
	青少年科学活動推進事業費	490		620	
	技術力強化支援事業費	10,218		9,600	
	研究人材育成事業費	3,130		2,210	
	神奈川工業技術開発大賞表彰事業費	1,780		1,905	
富山県	客員研究員招へい費	1,426	14,753	1,426	14,745
	技術開発派遣研修	3,400		3,400	
	県内医薬品研究者バーゼル大学派遣事業	3,400		3,400	
	知的財産活用事業	5,235		5,227	
	きらめき科学体験事業	1,292		1,292	
石川県	IT総合人材育成費補助金	16,700	16,700	17,300	17,300
山梨県	研究職員派遣事業(森林総合研究所)	232	1,673	240	1,265
	中小企業支援基盤整備事業 (経営・生産技術夜間セミナー開催事業)	594		599	
	研究員研修(4農業関係試験研究機関分)	847		426	
長野県	工業技術総合センター試験研究機関技術対策費	1,431	4,204	1,507	4,213
	長野県産業人材カレッジ技術講座	2,773		2,706	
静岡県	管理運営費(企画調整事業)	9,328	11,600	8,534	10,806
	フーズ・サイエンスヒルズプロジェクト推進事業(新産業集積課)	1,172		1,172	
	フォトンバレープロジェクト推進事業(新産業集積課)	1,100		1,100	
愛知県	博物館職員等研修会	23	1,605,184	23	684,353
	総合技術高等学校整備費	1,585,536		663,608	
	あいち海上の森保全活用事業のうち万博継承事業費	16,800		16,800	
	農林水産技術会議事業費	502		752	
	技術職員派遣研修事業費	546		724	
	次代を支える人材育成推進事業	1,016		1,435	
	知の拠点推進費(研究開発支援推進事業費)	369		493	
	デジタルコンテンツ若手人材育成事業	392		518	
三重県	産業人材育成事業	0	0	2,723	15,984
	産業人材育成事業	0		13,261	
滋賀県	中小企業技術指導員研修事業	1,526	1,526	696	696
京都府	「京のものづくり産業」未来を担う人づくり推進事業	4,000	4,000	5,392	5,392
大阪府	大阪科学賞顕彰事業	1,150	1,150	1,150	1,150
兵庫県	レスキューロボットコンテスト	0	7,234	500	8,320
	産業技術大学事業	7,234		7,820	
奈良県	ものづくり人材育成・確保事業	1,500	1,770	3,300	3,604
	(産業振興総合センター)研修者養成研修事業	88		90	
	(産業振興総合センター)ものづくり高度化促進IT人材育成事業	100		132	
	(森林技術センター)研究員派遣研修	82		82	
島根県	起業家育成・支援事業	1,288	1,288	1,288	1,288
岡山県	メディカルテクノバレー形成促進事業	1,000	1,000	1,000	1,000
広島県	イノベーション人材等育成事業	90,267	90,267	48,257	48,257
香川県	神経難病対応医師育成講座等設置事業	30,000	60,000	30,000	60,000
	感染症専門医養成寄附講座	30,000		30,000	
高知県	研究開発力向上促進費(研修事業)	4,434	10,794	3,082	8,706
	発達障害専門医留学費	1,296		1,456	
	理科教育推進プロジェクト(人件費)	5,064		4,168	

⑨人材育成の予算内訳

(単位:千円)

都道府県・ 政令市	機関又は事業の名称	H26予算額 (国庫除く)	H26県別合計	H25予算額 (国庫除く)	H25県別合計
福岡県	技術振興助成費	5,900	93,123	5,687	32,233
	北部九州自動車産業アジア先進拠点推進費	13,476		16,584	
	グリーンイノベーション人材育成・雇用創造プロジェクト事業費	71,054		7,261	
	水素エネルギー戦略事業費	2,693		2,701	
佐賀県	試験研究人材育成事業	2,502	6,020	2,270	5,555
	新エネルギー産業マンパワー養成講座	3,518		3,285	
長崎県	研究人材育成プログラム推進事業	7,321	9,657	7,197	8,418
	サイエンスリーダー育成プロジェクト	2,336		1,221	
大分県	IT人材育成支援事業【廃止】	0	53,372	3,279	40,068
	情報産業振興事業【新規(上記事業一部組替)】	2,913		0	
	元気創出デジタルものづくり推進事業	18,965		6,789	
	半導体関連産業雇用創造事業	30,000		30,000	
	科学技術振興事業	1,494		0	
宮崎県	ICTスペシャリスト養成事業	0	100,236	1,571	98,775
	建設技術センター費	100,236		97,204	
鹿児島県	新分野参入人材育成事業(産業立地課)	2,600	2,600	2,600	2,600
沖縄県	科学技術振興総合推進事業	3,184	43,685	3,403	55,060
	沖縄・ハワイ協力推進事業	5,936		10,314	
	知的・産業クラスター形成推進事業	795		0	
	東西センター連携事業	877		0	
	健康バイオ人材育成事業	32,893		41,343	
札幌市	IT企業高度化推進事業	460	460	225	225
名古屋市	ものづくり人材技術・技能スキルアップ支援事業	618	5,618	800	5,800
	「名古屋青少年少女発明クラブ」の運営	5,000		5,000	
京都市	(産業技術研究所)伝統産業技術者研修	0	0	14,158	20,683
	(産業技術研究所)中小企業技術者研修	0		2,270	
	(産業技術研究所)技術職員派遣研修	0		500	
	(産業技術研究所)世に出る伝統産業技術講座	0		555	
	(産業技術研究所)ORT事業	0		3,200	
大阪市	成長産業分野における事業化プロジェクト支援事業	0	0	1,510	1,860
	ものづくり人材育成事業	0		350	
広島市	長期国内派遣研修	1,923	1,923	1,622	1,622
北九州市	経営リーダー育成支援事業(高度技術者養成講座)	2,400	2,400	3,146	3,146

⑩教育普及・PRの予算内訳

(単位:千円)

都道府県・政令市	機関又は事業の名称	H26予算額 (国庫除く)	H26県別合計	H25予算額 (国庫除く)	H25県別合計			
北海道	科学技術ふれあい推進事業費	826	8,513	774	12,675			
	理科教育センター費(移動理科教室運営費)	2,080		2,135				
	理科教育センター費(理科教育研修講座費)	5,107		7,509				
	青少年サイエンスミーティング事業	0		1,747				
	青少年女性教育振興費	500		510				
青森県	県立三沢航空科学館	139,680	356,109	133,571	354,161			
	IT政策推進費	3,490		3,208				
	県民の緊急時「情報力」強化事業	0		6,719				
	県民のICT活用推進事業	0		18,781				
	いつでも安心「情報力」強化推進事業費	6,044		0				
	県民の森利用指導事業費	213		152				
	自然ふれあいセンター管理運営費	27,702		29,788				
	自然ふれあいセンター給水設備整備事業(明許線越)	0		2,918				
	白神山地ビジターセンター管理運営事業費	70,740		67,582				
	白神山地ビジターセンター施設修繕事業費	983		1,176				
	みんなで育む子どもの創造する科学推進事業費	2,814		0				
	(新)創造性豊かな産業人材育成事業費	5,815		5,759				
	(旧)子どもの未来の夢応援事業	0		0				
	エネルギーマネジメント関連産業創出事業	14,168		0				
	再生可能エネルギー産業ネットワーク強化支援事業費	6,519		0				
	再生可能エネルギー産業ネットワーク形成推進事業	0		4,740				
	環境・エネルギー産業振興事業	2,691		2,689				
	地中熱利用普及連携体制構築事業費	3,115		3,050				
	あおり風力産業創出推進事業	0		5,315				
	スマートグリッド関連産業創出事業	0		4,133				
	原子力施設広報・調査等事業	0		503				
	スーパーサイエンスハイスクール支援事業	3,059		1,718				
	未来創出りんごプロジェクト事業	4,746		0				
	県立少年自然の家	47,011		45,504				
	県立郷土館	17,319		16,855				
	岩手県	農業ふれあい公園管理運営費		13,838		337,342	13,646	352,128
		県立博物館管理運営費		323,504			338,482	
宮城県	原子力広報事業	4,831	179,158	1,569	86,080			
	サンクチュアリセンター管理事業	87,939		30,750				
	蔵王野島の森自然観察センター管理事業	24,876		23,424				
	こもれびの森管理事業	8,198		8,445				
	林業技術総合センター	674		214				
	沿岸漁業担い手活動支援事業	2,585		2,240				
	教育情報システム運用事業	0		12,427				
	科学巡回指導費	504		530				
	みやぎ県民大学推進事業	557		530				
	自然の家人と自然の交流事業	274		281				
	自然の家ハイブリッド街路灯整備事業	6,912		5,670				
	美術館照明設備整備事業	41,808		0				
	秋田県	「科学者の卵」育成事業		2,466		43,725	1,815	41,572
		理数探究体験セミナー		286			0	
理数学力向上推進事業		0	152					
科学の甲子園ジュニア事業		735	170					
高校生未来創造支援事業 (東北大学大学院理学研究科研修)		472	462					
農業科学館管理運営費		39,766	38,973					
山形県	未来の科学人材育成事業	406	85,102	1,827	82,430			
	産業科学館管理運営費	84,696		80,603				
福島県	理科力アップ事業	2,000	262,587	3,160	226,985			
	理数教育優秀教員活用事業	1,040		637				
	小学生算数、理科講座事業	5,510		4,274				
	福島県算数・数学ジュニアオリンピック事業	2,828		1,900				
	「科学の甲子園」福島県大会事業	1,855		970				
	福島県立博物館	230,460		204,789				
	再生可能エネルギー教育実践事業	7,564		3,412				
	ふくしまの森林文化継承事業	8,556		7,843				
	未来を担う再生可能エネルギー人材育成事業	2,774		0				
茨城県	つくばサイエンスツアー推進事業費	10,960	311,758	12,460	318,904			
	科学技術創造立県いばらき推進事業費	9,000		10,000				
	再生可能エネルギー普及推進費	0		705				
	水の科学館	9,718		11,885				
	水戸生涯学習センター	1,343		1,689				
	県北生涯学習センター	50		50				
	鹿行生涯学習センター	28		81				
	県南生涯学習センター	213		687				
	県西生涯学習センター	112		112				
	ミュージアムパーク茨城県自然博物館	280,334		281,235				
	栃木県	博物館		189,007		1,060,114	163,724	977,608
日光自然博物館		126,325	125,876					
栃木県子ども総合科学館		428,588	369,258					
なかがわ水遊園管理運営事業費		316,194	318,750					

⑩教育普及・PRの予算内訳

(単位:千円)

都道府県・政令市	機関又は事業の名称	H26予算額 (国庫除く)	H26県別合計	H25予算額 (国庫除く)	H25県別合計			
群馬県	新エネルギー推進	1,404	476,507	1,566	493,614			
	科学技術理解の増進	0		502				
	群馬県自然史博物館	229,711		261,991				
	自然観察会と保護活動	850		800				
	野鳥の森施設	6,624		6,439				
	尾瀬山の鼻ビジターセンター運営(博物展示施設)	11,654		10,226				
	尾瀬環境学習推進	5,023		4,853				
	森林学習センター運営	13,534		13,074				
	群馬県SSH・SPP等合同成果発表会	682		524				
	群馬県生涯学習センター少年科学館	6,610		7,133				
	群馬県立ぐんま天文台	91,655		80,718				
	群馬県立ぐんま昆虫の森	108,760		105,788				
	埼玉県	青少年夢のかけはし事業		9,352		300,282	10,391	292,166
		彩の国ふれあいの森埼玉県森林科学館		17,500			17,500	
埼玉県県民の森森林学習展示館		10,848	10,848					
県立高校教育活動総合支援事業のうち科学技術に関連する予算		1,504	1,848					
未来を創造するリーダー育成推進プロジェクトのうち科学技術に関連する予算		780	780					
再生可能エネルギー普及のための高校生地域貢献事業		1,860	8,438					
総合教育センター管理運営費のうち「科学の甲子園大会」埼玉県予選事務費		2,741	2,731					
「科学の甲子園ジュニア」県予選実施事業		375	0					
自然の博物館管理運営費		16,265	11,380					
川の博物館管理運営費		239,057	228,250					
千葉県		県立学校開放講座	182	87,914	134		97,416	
		博物館における展示・普及活動(県立中央博物館)	44,627		44,270			
	博物館における展示・普及活動(県立中央博物館海の分館)	5,935	5,944					
	博物館における展示・普及活動(県立現代産業科学館)	37,170	47,068					
東京都	東京都科学技術週間特別行事	5,847	7,263,908	5,847	6,512,650			
	都立動物園	6,360,776		5,903,695				
	都立植物園	897,285		603,108				
神奈川県	大学連携推進事業費	3,393	1,487,153	3,573	1,246,636			
	国際戦略総合特区推進調整費	716		705				
	青少年科学活動推進事業	1,831		1,481				
	環境学習・環境教育の推進	4,788		7,384				
	介護ロボット普及推進事業費	7,452		12,792				
	情報教育の推進	106,806		132,705				
	魅力ある専門高校づくりの推進	298,436		379,905				
	教科指導用コンピュータの整備	821,247		464,232				
	教材作成用コンピュータの整備	25,081		25,081				
	川崎図書館資料整備等	23,909		26,621				
	生命の星・地球博物館等事業	193,494		192,157				
新潟県	新潟県立自然科学館	365,360	365,360	375,623	375,623			
富山県	富山県発明とくふう展事業	300	15,867	300	20,994			
	富山県デザイン展開催事業	11,822		11,822				
	とやま水の健康増進事業	0		7,242				
	星空の街、あおぞらの街推進事業	0		1,630				
	大気保全活動推進事業(スターウォッチング事業分)	3,745		0				
石川県	のと海洋ふれあいセンター	25,561	44,061	25,201	59,161			
	いしかわニュースーパーハイスクール推進事業費	8,500		8,500				
	産業連携による人材育成推進事業費	4,500		4,500				
	中学生サイエンスチャレンジ開催費	1,700		1,700				
	いしかわ高校科学グランプリ開催費	1,800		2,400				
	発展的科学実験実践事業費	2,000		16,860				
	福井県	「実は福井」の技発見事業		1,487		1,079,282	1,617	956,190
児童科学館運営費		109,281	120,031					
自然保護センター		40,589	31,012					
海浜自然センター		46,330	30,354					
自然保護活動実践事業		18,572	7,131					
研修養成事業		1,111	1,067					
里山里海湖研究所		53,833	11,943					
「年稿」採取・活用推進事業		5,684	6,963					
福井県立恐竜博物館		802,395	746,072					
山梨県		環境教室開催事業(富士山科学研究所)	255	391,622	254		413,455	
	環境講座開催事業(富士山科学研究所)	474	476					
	企画展示事業(富士山科学研究所)	283	280					
	ニュースレター、研究所年報作成費(富士山科学研究所)	1,314	1,277					
	環境情報センター費	6,661	6,853					
	普及啓発ゾーン「森の教室」運営費(森林総合研究所)	15,201	14,812					
	八ヶ岳薬用植物園運営費(森林総合研究所)	21,236	19,686					
	燃料電池実用化・産業集積育成推進事業費	1,952	1,965					
	山梨テクノメッセ開催事業	6,386	6,386					
	山梨県立科学館	337,860	361,466					
	長野県	長野県立歴史館の管理運営	442,453		442,453	135,194		135,194
岐阜県	先端科学技術体験センター管理運営費等	160,927	293,801	152,000	304,899			
	博物館管理運営費	132,874		152,899				
静岡県	管理運営費(企画調整事業)	8,321	8,321	7,135	7,135			

⑩教育普及・PRの予算内訳

(単位:千円)

都道府県・政令市	機関又は事業の名称	H26予算額 (国庫除く)	H26県別合計	H25予算額 (国庫除く)	H25県別合計			
愛知県	県立学校情報化推進事業	672,409	816,837	533,107	677,973			
	清洲貝塚山貝塚資料館管理費	3,081		3,898				
	あいち理教教育推進事業費	2,668		3,260				
	下水道科学館管理運営委託費	62,795		56,644				
	愛知県図書館資料収集・整理	62,582		68,806				
	農林水産技術会議事業費	170		131				
	水産業技術改良普及費	1,242		1,367				
	森林・林業技術センター費 林業研修事業費	217		317				
	陽子線治療普及協力事業費	134		201				
	高度道路交通システム推進費	2,140		2,254				
	あいち環境学習プラザ事業費(人づくりの推進)	697		686				
	愛知環境賞	5,666		5,433				
	がんセンター公開講座	731		669				
	城山病院公開講座	200		200				
	小児保健医療総合センター公開講座	200		200				
	がん征圧講演会	175		175				
	知的財産戦略活用促進事業費(愛知の発明の日普及事業)	286		316				
	知的財産戦略活用促進事業費(知的財産に係る人材育成事業)	75		82				
	宇宙技術および科学の国際シンポジウム開催事業費負担金	0		227				
	知の拠点あいち推進費 (シンクロトン光利用施設運営円滑化支援費)	1,369		0				
三重県	総合博物館管理運営費	171,364	312,370	0	16,507			
	総合博物館展示等事業費	140,866		0				
	博物館管理運営費	0		16,267				
	研究交流費(研究交流・研究プロジェクト推進事業)	140		240				
滋賀県	調査・資料収集事業(琵琶湖博物館)	158,204	625,255	99,715	508,042			
	展示事業(琵琶湖博物館)	125,656		86,309				
	情報・交流事業(琵琶湖博物館)	32,447		31,669				
	環境学習推進費(琵琶湖博物館)	1,105		1,079				
	管理運営費(琵琶湖博物館)	307,843		289,270				
大阪府	環境教育推進事業費	784	49,573	762	48,195			
	ちはや星と自然のミュージアムの運営	28,217		27,433				
	府民の森ほりご園地(紀泉わいわい村)の運営	20,572		20,000				
兵庫県	コウブリ・ジオパーク地域づくり講座	0	580,219	1,522	624,708			
	西はりま天文台公園運営	125,620		119,148				
	教育用コンピューターの整備	139,173		139,173				
	科学教育設備の整備	32,720		75,720				
	数学・理科甲子園全国大会の誘致	1,152		1,440				
	人と自然の博物館運営	281,554		287,705				
	(産業振興総合センター)技術だより発行	100		90				
[森林技術センター]センターだより発行	80	90						
和歌山県	和歌山県立自然博物館	63,825	63,825	55,220	55,220			
鳥取県	科学教育振興事業	3,050	379,216	3,050	356,221			
	平成基礎科学財団	600		600				
	とっとりサイエンスワールド開催事業	5,320		5,320				
	未来につながるものづくり人材育成事業→	4,643		2,323				
	未来に役立つ「ものづくり教育」実践事業							
	ものづくり教育のためのFabLab運営・普及事業	12,624		12,617				
	衛生環境研究所環境学習・活動支援事業	382		545				
	大山青年の家で行う各種事業	3,913		2,953				
	船上山少年自然の家で行う各種事業	3,326		3,878				
	とっとり県民カレッジ事業(自然・環境分)	979		299				
	鳥取県立博物館の運営経費	344,379		324,636				
	島根県	科学の甲子園支援事業		891		416,701	340	355,445
		自然保護に関する普及啓発事業		415,810			355,105	
岡山県	岡山県自然保護センターの運営	113,470	113,470	109,511	109,511			
山口県	山口県立山口博物館	158,356	158,356	173,136	173,136			
徳島県	徳島県立博物館	43,935	795,574	28,747	765,140			
	徳島県立21世紀館	382,481		378,651				
	徳島県立あすたむらんど子ども科学館	369,158		357,742				
香川県	科学体験支援事業	1,000	324,390	1,150	436,378			
	情報通信交流館維持管理・運営事業	295,722		409,204				
	防災センター運営費	18,788		17,475				
	香川県立五色台少年自然センター自然科学館運営事業	8,825		8,513				
	香川県立五色台少年自然の家(天体関係主催事業)	55		36				

⑩教育普及・PRの予算内訳

(単位:千円)

都道府県・ 政令市	機関又は事業の名称	H26予算額 (国庫除く)	H26県別合計	H25予算額 (国庫除く)	H25県別合計
愛媛県	地球温暖化防止県民運動推進事業費	3,286	222,602	490	212,769
	環境協働拡大事業費	0		2,543	
	環境協働取組基盤強化事業費	1,960		0	
	低炭素型ライフスタイル転換促進事業費	0		868	
	環境創造センター事業費	5,086		5,508	
	バイオ燃料利用拡大事業費	4,482		994	
	使用済み天ぷら油回収キャンペーン事業費	0		2,000	
	体験型環境学習センター管理運営費	10,118		10,044	
	環境マイスター派遣事業費	636		635	
	博物館管理運営費(総合科学博物館管理費)	188,100		176,778	
	「森の博物館」開催事業費	2,000		2,200	
	「森林わくわく体験」推進事業費	2,046		4,700	
	環境教育推進事業費	1,139		2,242	
	科学の甲子園ジュニア県代表選考事業費	279		287	
	エコハイスクール推進事業費	3,000		3,000	
	高校生おもしろ科学コンテスト事業費	470		480	
高知県	浦喜ヶ峰森林公園管理運営委託料	17,577	502,467	17,048	329,439
	森林研修センター情報交流館管理運営委託料	14,915		14,500	
	牧野植物園管理運営委託料(薬用研究事業を除く)	317,216		293,475	
	青少年教育施設整備費(芸西天文学習館)	540		525	
	青少年教育施設管理運営費(芸西天文学習館)	3,341		3,246	
	こども科学館(仮称)の整備(新図書館等整備事業)	148,878		645	
福岡県	サイエンスマンス開催費	9,306	9,306	11,418	11,418
佐賀県	佐賀県立宇宙科学館運営事業費	707,047	728,821	330,070	346,956
	国際リニアコライダー推進事業	4,691		16,886	
	基礎科学の理解促進事業費	17,083		0	
長崎県	開かれた環境保健研究センター推進事業	3,468	13,621	2,837	11,952
	「開かれた総合水試」いきいき情報発信事業費	3,952		4,103	
	科学技術に親しむ環境創出支援事業	273		270	
	未来の科学者発掘事業	3,393		2,626	
	長崎県高等学校ロボットコンクール	2,535		2,116	
大分県	中学生の科学教育推進事業	780	19,276	232	20,420
	子ども科学体験推進事業	14,921		14,755	
	科学技術振興事業	3,575		5,433	
宮崎県	農業科学公園運営事業	40,925	714,577	42,329	629,369
	教育のIT化	260,815		255,263	
	内容設備整備費	7,325		0	
	産業教育設備費	53,209		51,760	
	産業教育施設費	1,741		2,121	
	科学夢チャレンジ事業	0		2,138	
	わくわくなるほど小学校理科教育プロジェクト事業	0		3,306	
	みやざきの科学推進事業	9,398		0	
	博物館費	156,011		118,179	
	博物館教育普及費	16,259		14,233	
	博物館資料整備費	26,623		4,644	
	考古博物館費	114,013		107,254	
	考古博物館教育普及費	14,078		14,046	
	考古博物館資料整備費	14,180		14,096	
鹿児島県	宇宙開発促進事業	1,197	280,785	1,192	291,351
	再生可能エネルギーフェア事業	1,543		1,500	
	再生可能エネルギー製品展示事業(県庁エコガーデン)	597		751	
	屋久島環境文化村構想の推進	112,912		110,127	
	生涯学習県民大学	0		1,400	
	管理運営事業(青少年研修センター)	44,051		43,386	
	施設設備等整備事業(青少年研修センター)	3,371		1,776	
	家族・グループで楽しむ生き生き体験活動事業 (青少年研修センター)	298		291	
	管理運営事業(霧島自然ふれあいセンター)	27,918		31,492	
	チャレンジ霧島 in Winter (霧島自然ふれあいセンター)	315		315	
	施設設備等整備事業(霧島自然ふれあいセンター)	0		18,189	
	管理運営事業(南薩少年自然の家)	18,389		16,799	
	施設設備整備事業(南薩少年自然の家)	4,517		0	
	自主研修事業チャレンジ南薩探検隊 (南薩少年自然の家)	232		235	
	管理運営事業(奄美少年自然の家)	22,298		21,571	
	施設設備等整備事業(奄美少年自然の家)	10,479		11,469	
	自主研修事業奄美クリエイティブ・ワイルド・アドベンチャー (奄美少年自然の家)	323		319	
	県立博物館管理運営事業(管理運営費)	23,967		22,982	
	博物館活動事業	4,527		4,418	
	「見つめよう郷土の自然」移動博物館事業	2,413		1,791	
	「豊かな鹿児島の自然遺産」収集保存事業	1,438		1,348	

⑩教育普及・PRの予算内訳

(単位:千円)

都道府県・ 政令市	機関又は事業の名称	H26予算額 (国庫除く)	H26県別合計	H25予算額 (国庫除く)	H25県別合計			
沖縄県	沖縄サイエンスキャラバン構築事業	14,364	2,216,331	14,489	1,045,099			
	農場実習費	71,001		70,166				
	中学校理科教育等設備整備事業費(補助)	153		219				
	高等学校理科教育等設備整備事業費(補助)	0		6,501				
	特別支援学校理科教育等設備整備事業費	696		973				
	即戦力アップ教育環境整備事業	9,600		10,055				
	沖縄科学技術向上事業	7,342		8,931				
	グローバル・リーダー育成海外短期研修事業 (専門高校生国外研修)	4,280		2,325				
	グローバル・リーダー育成海外短期研修事業 (海外サイエンス体験短期研修)	2,515		2,489				
	スーパーサイエンスハイスクール支援事業	4,156		0				
	産業技術センター整備事業	18,576		9,992				
	小学校理科授業改善事業	0		1,179				
	科学の甲子園ジュニア	960		0				
	青少年教育施設	1,442,926		307,125				
	沖縄県立博物館施設	639,762		610,655				
	札幌市	環境プラザ運営管理費		34,860		617,332	35,766	598,842
		次世代エネルギーパーク推進事業費		2,390			2,446	
札幌市下水道科学館運営管理		52,423	48,391					
円山動物園教育普及事業費		3,126	3,000					
さけ科学館管理費		40,723	39,625					
博物館活動センター事業費		10,058	7,125					
次世代型博物館計画策定事業費		3,000	5,240					
北海道技術・ビジネス交流会実行委員会負担金		800	1,000					
青少年科学館運営管理		366,249	329,428					
水道記念館管理運営業務		49,203	44,321					
水道週間行事(水道フェスタ)		2,500	2,500					
環境プラザ展示物更新費		12,000	0					
青少年科学館展示物整備		40,000	80,000					
仙台市		太陽光発電等の新エネルギーの啓発	30	2,916,617	130		3,326,081	
		サイエンススクール	669		661			
		小学校理科学習アシスタント(H24:理科支援員)	7,058		7,810			
		仙台市天文台	739,600		712,061			
	泉岳少年自然の家	1,846,798	2,397,917					
	仙台市科学館	216,012	205,998					
	市民センター事業(科学技術関連講座等)	933	1,504					
仙台市泉岳自然ふれあい館	105,517	0						
千葉市	ふれあい自然観察会	273	2,379,216	294	2,262,330			
	大草谷津田いきもの里自然観察会	231		280				
	自然保護講習会	40		40				
	環境学習モデル校事業他	5,164		5,190				
	千葉市都市緑化植物園	54,613		53,587				
	千葉市花の美術館	184,250		177,941				
	千葉市動物公園	1,159,487		1,050,116				
	夏休み教室	36		34				
	千葉市総合展覧会(科学部門)	55		61				
	児童生徒理科学習会・実験会	105		109				
	科学館管理運営	413,825		428,002				
	生涯学習センター学習事業	558,158		543,433				
	科学フェスタ	2,300		2,500				
	未来の科学者育成プログラム事業	440		500				
	科学部活性化事業	99		110				
	市民参加促進事業(自然ウォーキング)	28		21				
	市民参加促進事業(ワークショップ)	112		112				
横浜市	横浜こども科学館運営事業	217,480	220,749	198,397	201,396			
	下水道広報事業(環境教育支援)	3,269		2,999				
川崎市	科学技術政策推進事業	4,855	198,784	4,954	199,195			
	市内企業研究開発成果理解促進活動支援事業	1,617		1,649				
	新川崎・創造のもりセミナー開催	1,503		1,533				
	川崎市青少年科学館の運営	181,073		179,969				
	21世紀子どもサイエンス事業	4,134		4,262				
	国際戦略拠点地区中核施設等連携事業	3,338		4,507				
	新エネルギー産業振興事業	805		1,256				
	さいわいものづくり体験事業	1,459		1,065				
名古屋市	名古屋市東山動物園	3,005,960	3,688,046	3,154,853	3,816,904			
	名古屋市科学館	682,086		662,051				
京都市	京都市動物園	1,737,987	1,891,013	1,499,732	1,637,497			
	京都市青少年科学センター	112,101		103,138				
	京都こどもモノづくり推進事業	8,739		5,423				
	スチューデントシティ・ファイナンスパーク	32,186		29,204				
大阪市	自然史博物館設備改修	29,851	46,785	42,000	62,590			
	科学館設備改修	0		3,885				
	理科支援員等配置事業	16,934		16,705				

⑩教育普及・PRの予算内訳

(単位:千円)

都道府県・政令市	機関又は事業の名称	H26予算額 (国庫除く)	H26県別合計	H25予算額 (国庫除く)	H25県別合計			
神戸市	メディアリテラシーの醸成	323	493,563	323	434,603			
	こうべエコちやれゼミ	2,366		2,324				
	市民の水辺事業	0		220				
	こうべ環境未来館の運営	8,041		9,086				
	"美緑化こうべ"環境ポスター展	273		258				
	KOBE環境大学	817		794				
	エコエコひろばの運営	1,129		1,253				
	神戸市立青少年科学館	383,877		379,058				
	神戸SSS推進	11,674		0				
	神戸医療産業都市の戦略的広報の展開	85,063		41,287				
	広島市	公民館等におけるパソコン活用支援(名称変更)		890		1,334,857	890	1,230,424
		まちづくり市民交流プラザ管理運営 (マルチメディア学習運営事業)		5,283			5,283	
公民館ICTまちづくりプロジェクト		600	589					
こども文化科学館管理運営		157,056	152,627					
江波山気象館管理運営		84,309	85,140					
交通科学館管理運営		290,802	292,788					
広島市安佐動物公園管理運営		453,213	404,730					
広島市植物公園管理運営		342,704	288,377					
北九州市		自然史・歴史博物館	326,913	804,773	326,569		874,906	
		児童文化科学館	73,835		74,573			
	環境ミュージアム	81,948	85,926					
	北九州市到津の森公園	13,000	49,550					
	北九州市水環境館	33,308	34,009					
	北九州市ほたる館	23,299	59,673					
	産業技術保存継承センター管理運営事業	243,796	235,028					
	技能伝承支援事業	7,864	8,498					
	産学連携推進事業(産学交流推進事業)	810	1,080					
	福岡市	科学わくわくプラン	917		325,969	823		335,112
観察実験アシスタント配置事業(H25:理科支援員配置事業)		2,240	2,564					
福岡市立少年科学文化会館		184,843	196,535					
青少年自然の家 スターウォッチング		111	112					
青少年自然の家 せふりチャレンジクラブ		358	275					
保健環境学習室事業		18,116	18,524					
ロボスクエアの運営		118,211	115,129					
市民の情報活用能力の向上支援		1,173	1,150					
さいたま市	ロボット工房事業補助金	100	378,399	100	374,506			
	少年少女発明クラブ補助金	600		600				
	青少年宇宙科学館管理運営事業	216,023		208,971				
	宇宙劇場管理運営事業	161,676		164,835				
静岡市	静岡科学館運営事業	300,003	300,003	394,998	394,998			
堺市	堺自然ふれあいの森	33,738	93,511	32,829	93,589			
	すこやか子ども事業(天体観望会)	190		290				
	プラネタリウム事業(指定管理者制度導入)	29,160		29,160				
	堺市学校理科展覧会	3,745		3,784				
	科学催事「堺で科学 サカイエンス」	4,839		4,803				
	科学催事「堺科学教育フェスタ」	4,000		0				
	堺サイエンスクラブ	7,307		8,516				
	理科観察実験アシスタント配置事業	10,532		14,207				
	浜松市	浜松科学館		199,550		199,550	190,294	190,294
新潟市	水族館管理経費	639,668	639,668	533,473	533,473			
相模原市	JAXA連携事業	2,014	344,022	2,684	1,174,335			
	相模川ふれあい科学館	0		920,175				
	相模原市立博物館	342,008		251,476				
熊本市	森林学習館指定管理経費	3,672	648,647	3,420	591,883			
	リサイクル情報プラザ管理運営経費	72,435		29,881				
	動物ふれあい体験経費	8,337		8,329				
	江津湖希少動物保存事業	600		476				
	地域教育情報ネットワーク経費	177,750		154,381				
	科学展開催経費	385		367				
	校内LAN整備経費(児童生徒用パソコン購入費)	209,000		210,551				
	高・教科管理経費(パソコン教室リース)	46,034		44,927				
	専・一般管理経費(パソコン教室リース)	13,536		13,159				
	博物館費	77,603		87,702				
	水の科学館運営費	39,295		38,690				

①国際交流の予算内訳

(単位:千円)

都道府県・ 政令市	機関又は事業の名称	H26予算額 (国庫除く)	H26県別合計	H25予算額 (国庫除く)	H25県別合計
山形県	有害大気汚染物質モニタリング技術の普及による 中国黒龍江省の大気環境保全支援事業	2,073	4,614	1,770	4,364
	農業機械技術普及による生産効率向上支援(インドネシア・パプア州)	2,541		2,594	
福島県	再生可能エネルギー関連産業海外展開事業	14,615	14,615	8,904	8,904
茨城県	つくば国際会議場費	157,024	157,024	130,228	130,228
神奈川県	海外技術協力推進費	10,156	10,156	11,179	11,570
	水道技術交流推進事業	0		391	
新潟県	中国留学生・研修生受入事業	9,194	22,718	11,181	20,973
	県費留学生・研修生受入事業	13,194		9,462	
	地球環境保全事業補助金(国際会議開催支援)	330		330	
富山県	環日本海環境協力推進事業費	126,786	140,718	130,548	142,470
	海外技術研修員等受入事業	11,243		9,133	
	多文化共生推進研修員受入事業	2,689		2,789	
石川県	江蘇省土壌汚染対策技術支援事業費	1,565	1,565	1,669	1,669
福井県	海外恐竜化石調査共同研究事業	30,796	30,796	27,880	27,880
山梨県	国際シンポジウムの開催(富士山科学研究所)	4,000	4,000	4,000	4,000
長野県	研修員相互派遣事業	3,538	3,538	3,538	3,538
愛知県	愛知のものづくりを支える留学生受入事業費 (科学技術以外の場合がある。)	39,030	51,999	15,670	31,642
	愛知留学生受入事業費(科学技術以外の場合がある。)	5,454		10,661	
	海外移住者子弟留学生補助金(科学技術以外の場合がある。)	4,230		2,041	
	環境保全普及推進費(専門職員派遣準備費及び研修生受入費)	1,334		1,319	
	国際シンポジウム	1,951		1,951	
三重県	海外展開拠点活用促進事業	8,215	12,861	7,130	20,060
	みえライフイノベーション総合特区基盤整備事業 (旧:メディカルバレー海外情報収集事業)	1,489		2,042	
	河南省環境保全支援事業費	0		3,079	
	サンパウロ州環境保全支援事業費	3,157		0	
	多文化共生・国際理解推進事業 (民間企業による外国人技術者・技術習得サポート事業)	0		7,809	
京都府	科学技術と人類の未来に関する国際フォーラム支援事業	4,500	4,500	6,000	6,000
大阪府	北大阪・彩都のライフサイエンス推進事業	3,603	3,603	3,596	3,596
兵庫県	WHO神戸センター	216,900	287,198	225,120	303,779
	ITあわじ会議開催事業	9,258		9,000	
	国際協力事業団研修(県立農林水産技術総合センター)	0		333	
	アジア太平洋地球変動研究ネットワーク(APN)センターの活動支援	21,208		23,515	
	地球環境戦略研究機関(IGES)関西研究センターの活動支援	31,889		36,008	
国際エックスセンターの活動支援	7,943	9,803			
鳥取県	鳥取県・江原道環境衛生学会交流	826	3,255	3,262	4,576
	日韓水産科学技術協力推進事業	2,429		1,314	
島根県	海外技術協力事業	5,279	5,279	5,719	5,719
広島県	環境国際協力推進事業	2,471	7,943	2,593	8,541
	放射線被曝者医療国際協力推進事業	5,472		5,948	
香川県	香川らしい国際協力促進事業(国際協力専門家派遣・受入)	16,721	16,721	14,384	14,384
高知県	海外技術研修員受入事業	11,445	23,507	6,673	17,932
	協力交流研修員受入事業	1,875		1,685	
	オランダウエストラント市-高知友好園芸農業交流促進事業費	10,187		9,574	
福岡県	水素エネルギー戦略事業費	465	465	452	452
長崎県	福建省農業技術交流事業費	919	919	674	674
宮崎県	海外技術研修員・留学生受入交流事業	5,620	7,192	5,790	6,684
	農業青年国際交流受入研修事業	1,572		894	
沖縄県	沖縄・ハワイ協力推進事業	9,525	13,525	0	2,371
	沖縄感染症医療研究ネットワーク基盤構築事業	4,000		0	
	沖縄台湾技術交流推進事業	0		0	
札幌市	数学に関する環太平洋地域会議	0	10,000	1,000	8,000
	第16回均一系不均一系触媒国際会議	0		1,000	
	The 18th Workshop on Synthesis And System Integration of Mixed Information Technologies	0		1,000	
	第26回マイクロプロセス・ナノテクノロジー国際会議	0		1,000	
	第20回ディスプレイ国際ワークショップ	0		1,000	
	第1回アジア・太平洋コーチング学会	1,000		0	
	第26回有機金属化学国際会議	3,000		0	
	アジア・オセアニア地球科学会	3,000		0	
	2014年ニューロエソロジー国際会議	1,000		0	
	第8回アジア岩の力学シンポジウム	2,000		0	
	国際抗ウイルス学会	0		1,000	
	国際認知科学会年次大会	0		1,000	
	日本看護管理学会年次大会	0		1,000	
	横浜市	バイオ産業活性化事業		7,078	
横浜市繁殖センター希少動物海外交流事業		5,563	1,427		
環境創造局国際交流事業		429	477		
国際協力事業		14,774	19,707		
公民連携による国際技術協力事業		36,770	23,365		
国際環境保全事業		3,281	3,289		
海外水ビジネス支援事業		37,607	13,751		
川崎市	国際環境産業推進事業	50,301	50,301	45,719	45,719
名古屋市	職員海外派遣	12,392	12,392	8,606	8,606

①国際交流の予算内訳

(単位:千円)

都道府県・ 政令市	機関又は事業の名称	H26予算額 (国庫除く)	H26県別合計	H25予算額 (国庫除く)	H25県別合計
大阪市	都市建設技術交流事業	1,356	3,401	1,180	12,297
	海外技術交流	2,045		11,117	
広島市	ひろしま国際協力事業(研修員の受入れ)	1,284	8,692	831	8,574
	放射線被曝者医療国際協力推進事業	5,308		5,701	
	JICA研修(国別研修及び集団研修)	2,100		2,042	
新潟市	国際環境協力推進事業	2,977	2,977	745	745

⑫その他の予算内訳

(単位:千円)

都道府県・ 政令市	機関又は事業の名称	H26予算額 (国庫除く)	H26県別合計	H25予算額 (国庫除く)	H25県別合計			
青森県	後期販売りんご安定生産・流通システム確立事業	0	32,262	300	31,331			
	漁業公害調査指導事業費	1,184		1,153				
	試験研究連絡調整事業費	273		273				
	資源回復計画推進事業費	764		755				
	さけまず資源増大対策調査事業費	2,497		2,491				
	十和田湖資源生態調査事業費	264		262				
	貝類生息環境プランクトン等調査事業費	2,842		2,728				
	ほたてがい高水温被害回避対策事業費	0		2,485				
	むつ小川原開発地区強み活用プロジェクト創出事業	0		8,223				
	むつ小川原開発地区実証プロジェクト推進事業	6,665		0				
	むつ小川原港利活用戦略推進事業	5,709		0				
	海洋エネルギー関連産業創出推進事業	6,520		0				
	海洋エネルギー関連産業創出事業	0		7,085				
	あおもりEV・PHV事業化促進事業	5,544		5,576				
	岩手県	いわて園芸品種協働開発事業費		90		222	84	198
いわてブランド米品種開発推進事業費		132	114					
宮城県	生がきノロウイルス対策事業	800	92,339	2,534	72,807			
	漁場環境保全推進事業費	1,099		1,077				
	有用貝類毒化監視対策事業費	10,513		1,760				
	温排水影響調査事業費	280		0				
	養殖振興プラン推進事業	6,055		6,432				
	養殖衛生管理体制整備事業	710		531				
	秋さけ来遊資源安定化推進事業	14,629		15,624				
	資源管理・漁場改善推進事業	9,151		9,031				
	新総合水産行政情報システム運営事業	3,344		3,259				
	新海洋秩序対策事業	1,886		1,902				
	鮎類餌生物調査事業	3,840		2,350				
	3R新技術研究開発支援事業	40,032		28,307				
	山形県	漁業公害対策事業		232		232	232	18,190
		6次産業化支援体制整備事業費		0			17,958	
福島県	科学・技術研究論文募集事業(野口英世賞)	202	528,803	116	511,716			
	ふくしま海洋科学館	479,135		479,558				
	ダイオキシン類発生源総合調査事業	23,405		15,315				
	一般廃棄物処理施設指導監督	382		379				
	ダイオキシン類等有害物質安全確認調査事業	7,430		6,781				
	一般廃棄物焼却施設における放射性物質を含む廃棄物の適正処理推進検討事業	14,500		6,120				
	気象害等抵抗性次代検定林事業	338		311				
	マツノサイセンチュウ抵抗性育種事業	519		386				
	花粉の少ない森林づくり推進事業	1,072		2,433				
	花粉の少ない苗木づくり促進事業	1,820		317				
茨城県	先進農家技術開発・研究交流促進事業	383	4,708	400	4,330			
	バイオテクノロジー試験研究推進費	4,325		3,930				
栃木県	栃木県保健環境センター(化学物質対策)	125	20,077	137	22,523			
	栃木県保健環境センター(ダイオキシン類対策)	10,552		14,038				
	下水道資源化工場 環境調査	9,400		8,348				
群馬県	地下水・土壌汚染防止対策等	2,105	5,167	6,229	8,117			
	ダイオキシン類対策事業	3,062		1,888				
埼玉県	安全安心農産物確保対策推進事業	2,660	9,988	2,660	10,160			
	理科教育等設備整備事業	7,328		7,500				
千葉県	緊急技術開発促進事業	3,986	3,986	3,986	3,986			
神奈川県	農林水産技術開発推進費	469	7,536	574	8,141			
	悪性新生物等対策事業	7,067		7,567				
新潟県	創造的研究推進事業	12,500	146,546	12,500	146,015			
	専門教育推進費	1,400		1,400				
	健康づくり・スポーツ医科学センター費	132,646		132,115				
富山県	総合雪対策調査研究事業費	1,851	5,261	1,836	4,239			
	分析データ信頼性確保事業	500		500				
	製造管理技術力向上支援事業	900		1,000				
	ジェネリック医薬品治験推進事業	1,000		0				
	富山湾水質保全対策推進費	1,010		903				
石川県	酸性雨調査費	313	488	307	477			
	化学物質環境汚染実態調査費	175		170				
福井県	大学連携リーグ事業(連携研究推進事業補助金)	19,000	19,000	19,101	19,101			
山梨県	自然環境保全対策費(富士五湖水質補足調査)	579	7,274	563	7,254			
	水質保全対策費(水生生物調査)	32		194				
	地盤沈下対策費(一級水準測量調査)	5,130		4,988				
	地盤沈下対策費(地下水位観測調査)	1,533		1,509				

⑫その他の予算内訳

(単位:千円)

都道府県・ 政令市	機関又は事業の名称	H26予算額 (国庫除く)	H26県別合計	H25予算額 (国庫除く)	H25県別合計			
愛知県	魚類防疫対策推進指導費	289	63,201	407	38,711			
	漁場環境対策事業費の一部	1,245		1,321				
	震度観測等調査研究費	535		550				
	防災学習システム管理運営費	1,765		4,171				
	循環ビジネス創出会議	2,537		2,506				
	あいちゼロエミッション・コミュニティ構想事業化推進費	9,786		9,568				
	新エネルギー関連産業育成事業	2,168		3,574				
	次世代自動車インフラ整備推進事業費	5,000		0				
	あいち臨空新エネルギー実証研究エリア管理運営事業費	35,785		12,338				
	知的財産戦略活用促進事業費 (県研究機関知的財産創出推進事業費)	4,091		4,048				
	宇宙技術および科学の国際シンポジウム開催事業費負担金	0		228				
	三重県	ダイオキシン類等環境調査業務費		19,319		24,572	13,356	20,700
		土壌洗浄技術実証調査事業		0			182	
カドミウム吸収抑制対策事業		0	213					
土壌適正管理調査・指導事業		168	264					
病害虫発生予察等総合推進事業費		4,652	4,985					
予防型獣害対策構築のための調査研究事業費		248	1,700					
カドミウム吸収抑制イネ実証調査		185	0					
滋賀県		薬業技術振興センター	80,501	80,501	71,779		71,779	
	けいはんなエネルギー未来都市創造推進費	43,220	52,670	41,500	48,900			
京都府	革新的エネルギーシステム創出事業費	9,450		7,400				
大阪府	ダイオキシン常時監視事業	49,983	49,983	48,528	48,528			
兵庫県	兵庫県科学賞選奨費	120	335,828	160	372,731			
	防災研究機関支援費	5,298		5,566				
	国際防災・人道支援拠点展開推進費	0		328				
	国際防災復興協力機構の運営支援	12,393		16,971				
	阪神・淡路大震災記念「人と防災未来センター」の運営	307,306		309,342				
	実大三次元震動破壊実験施設活用への支援	7,614		35,805				
	農のゼロエミッション実践支援事業	648		899				
	ダイオキシン対策事業費	2,449		3,660				
奈良県	県有特許等出願・維持管理事業	2,082	2,082	2,139	2,139			
和歌山県	新エネルギーの創出促進	0	0	10,000	10,000			
鳥取県	酸性雨調査事業	717	21,786	1,194	13,446			
	環境汚染化学物質対策事業	19,219		10,402				
	農林水産試験場臨時的調査研究事業 (農林水産試験場経常研究事業)	1,850		1,850				
	島根県	原子力安全対策事業		3,421		75,788	23,140	79,571
広島県	大気環境監視事業	54,029		33,305				
	酸性雨情報提供事業	990		1,036				
	水環境モニタリング事業	17,348		22,090				
	山口県	漁場環境・生態系保全向上対策事業	1,489	14,482	1,503	15,901		
山口県	知財活用ビジネス総合支援事業	12,993		14,398				
	新エネルギー利活用プロジェクト事業	30,369	31,072	39,569	40,427			
山口県	内水面漁業活性化対策事業(アユ冷水病対策事業)	200		199				
	漁場環境監視等強化対策費	503		659				
愛媛県	バイオエタノール燃料用途検証事業費	0	57,598	11,203	68,014			
	大気汚染防止対策費	3,023		2,470				
	騒音・振動・悪臭防止対策費	261		195				
	ダイオキシン類監視指導分析事業費	4,272		4,153				
	産業廃棄物処理業資源循環促進支援事業費	18,227		18,227				
	紙産業資源循環促進支援事業費	31,295		31,291				
	環境に優しい農業生産活動推進事業費	520		475				
	高知県	産業技術功労表彰		385		81,175	379	92,888
高知県	牧野植物園管理運営委託料(薬用研究事業)	35,346		34,364				
	公害防止対策費	45,444		42,278				
	地震・津波観測監視システム陸上局整備事業	0		15,867				
	福岡県	水素エネルギー戦略事業費	27,000	78,663	50,885	90,000		
福岡県	学術研究都市整備構想推進費(1)	417		417				
	Rubyビジネス・コンテンツ産業振興費	51,246		38,698				
佐賀県	水素利用社会システム構築実証等事業	28,461	1,482,493	28,399	1,800,273			
	再生可能エネルギー等導入促進事業	60,197		60,739				
	シンクロtron光応用研究施設整備事業	327,755		274,835				
	先進的ICT利活用教育推進事業費(整備)	7,440		615,350				
	先進的ICT利活用教育推進事業費【フューチャースクール】	103,965		12,500				
	先進的ICT利活用教育推進事業費【人材育成】	466,503		173,901				
	先進的ICT利活用教育推進事業費(補助)	224,400		0				
	先進的ICT利活用教育推進事業費(推進事業に係るサポート)	216,000		0				
	先進的ICT利活用教育推進事業費臨時交付金	0		583,200				
	インターネット活用教育推進事業【教育センター】	16,242		15,749				
	学校教育情報化推進運営費	4,986		9,056				
	県立学校パソコン整備事業費	26,544		26,544				
	長崎県	長崎県EV等関連産業参入促進事業		0		23,152	11,319	13,182
長崎EV&ITS普及促進事業		7,457		1,863				
五島(超小型EV)プロジェクト推進事業費		15,695		0				
熊本県	社会・システムフォレスト推進団体支援事業	2,355	12,727	2,410	37,888			
	社会・システム関連産業事業化支援事業	4,500		4,500				
	新エネルギー導入・技術実証事業	0		25,106				
	ダイオキシン類対策事業	5,872		5,872				

⑫その他の予算内訳

(単位:千円)

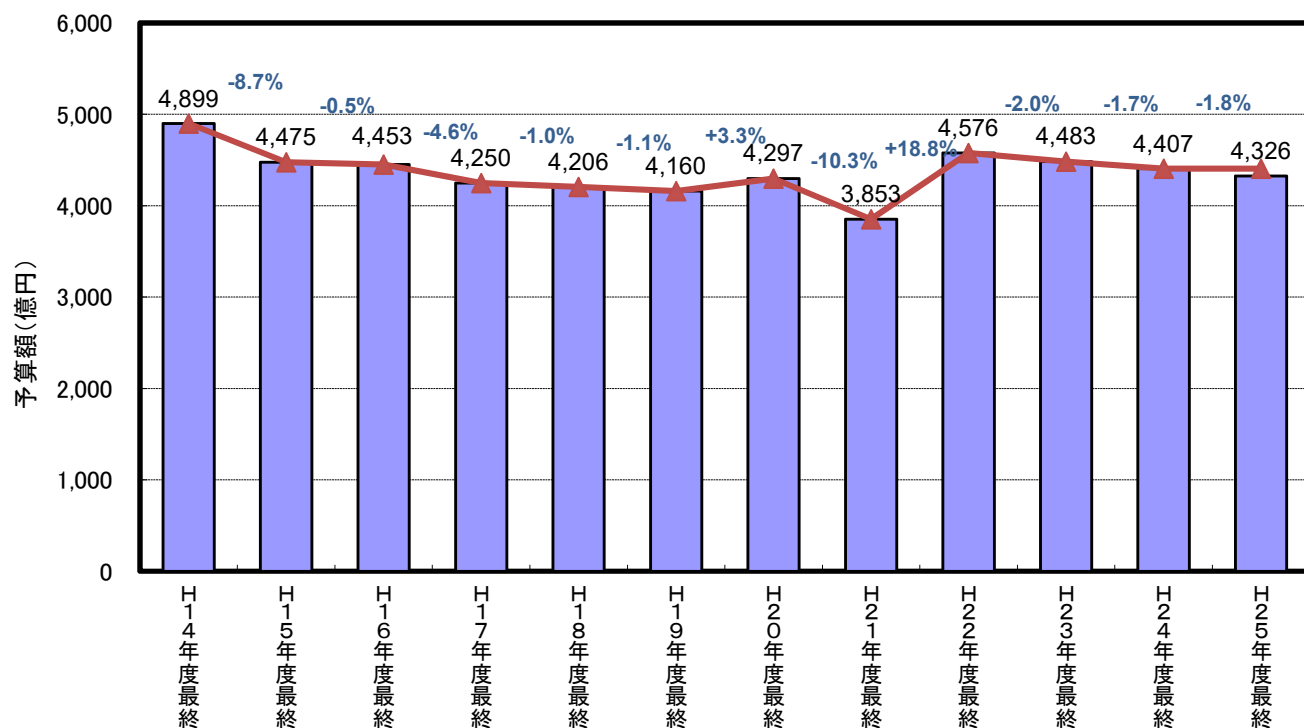
都道府県・政令市	機関又は事業の名称	H26予算額 (国庫除く)	H26県別合計	H25予算額 (国庫除く)	H25県別合計			
大分県	ダイオキシンの総合対策推進事業費	16,010	81,835	15,742	80,549			
	大気保全対策事業費	25,009		26,165				
	有害化学物質対策推進事業費	2,063		1,827				
	水質保全対策事業費	29,422		28,760				
	特殊公害対策費	2,112		1,537				
	みんなで支える森林づくり推進事業	3,959		4,567				
	県産竹材利用促進事業	3,260		1,951				
鹿児島県	ハブとの共存に関わる総合調査事業	1,459	10,766	648	7,696			
	ハブ毒免疫機序応用研究事業	4,896		2,759				
	池田湖環境保全対策事業	140		137				
	ダイオキシン類対策事業	4,271		4,152				
沖縄県	公害防止対策事業(水質保全対策費)	18,364	30,751	22,330	46,579			
	赤土対策事業(赤土等流出防止海域モニタリング事業)	3,059		3,016				
	赤土対策事業(閉鎖性海域における堆積赤土等の対策事業)	0		11,627				
	オニヒトデ総合対策事業	9,328		9,606				
札幌市	下水汚泥の有効利用に関する調査	10,000	143,834	38,923	172,227			
	大気汚染・悪臭防止対策事業	60,499		56,336				
	化学物質総合対策事業	18,736		21,537				
	騒音・振動防止対策事業	9,084		9,094				
	水質汚濁防止対策事業	45,515		46,337				
	小児慢性特定疾患治療研究事業	148,684		148,684		146,550		
千葉市	内分泌かく乱化学物質等実態調査(水質)	0	18,106	800	15,639			
	車種別・燃料別自動車保有台数調査	78		78				
	有害大気汚染物質モニタリング調査事業	3,000		2,667				
	ダイオキシン類大気環境常時監視事業	1,685		1,449				
	ダイオキシン類大気発生源排出検査事業	783		817				
	ダイオキシン類水質環境調査事業	1,320		1,251				
	ダイオキシン類水質発生源排出検査事業	220		209				
	ダイオキシン類土壌環境調査事業	220		220				
	PM2.5成分分析	10,800		8,148				
	横浜市	消防科学研究費		909		32,423	1,416	10,150
		消防機器等研究開発費		964			284	
		ダイオキシン類調査		5,050			4,600	
生ごみ回収・資源化調査事業		25,500	3,850					
川崎市	ライフサイエンス等推進事業	7,100	15,836	9,300	16,255			
	ダイオキシン類対策事業費	8,736		6,955				
京都市	ダイオキシン類モニタリング調査	8,436	204,776	8,550	216,974			
	バイオマス活用の推進	6,600		6,300				
	廃食用油燃料化事業	136,240		147,824				
	岡崎地域公共施設間エネルギーネットワーク形成実証事業	50,500		38,000				
大阪市	次世代環境配慮型住宅エネルギーマネジメント実証事業	3,000	7,016	16,300	24,853			
	大学・大学院ネットワークを活用した人材育成力の強化	0		9,618				
	成長産業分野における事業化プロジェクト支援事業	0		7,808				
	公害防止に関する研究	4,711		4,711				
	ごみ焼却工場のダイオキシン類測定データ解析業務委託	1,383		1,280				
	ごみ焼却工場における搬入ごみ組成に関する調査研究	922		854				
	廃棄物処理技術調査	0		582				
神戸市	藻類生育状況観察・水生生物調査	2,254	3,396,955	2,355	5,167,377			
	酸性雨基礎調査	53		272				
	有害大気汚染物質モニタリング調査	17,041		17,835				
	環境ダイオキシンモニタリング調査	4,968		4,489				
	有機塩素化合物実態調査	10,119		9,176				
	神戸RT構想(ロボット関連イベント)	4,793		4,793				
	神戸発の医療機器の事業化促進	79,360		95,500				
	健康長寿社会に向けた先制医療基盤の構築	26,155		63,161				
	中核施設運営支援	1,362,085		3,072,076				
	スーパーコンピュータを中心とする計算科学研究基盤の強化	273,917		274,000				
	イノベーション創出基盤の強化	1,616,210		1,623,720				
広島市	放射線被曝者医療国際協力推進事業	164	19,762	247	18,992			
	大気環境中のダイオキシン類調査業務	3,780		2,526				
	公共用水域等のダイオキシン類調査業務	4,555		4,434				
	排出ガス中等のダイオキシン類調査業務	309		284				
	焼却工場等ダイオキシン類測定業務	8,176		8,750				
	産業廃棄物焼却施設ダイオキシン類等測定業務	2,778		2,751				
	農業用施設再生可能エネルギー活用事業	7,960		7,960		5,300		
福岡市	大気汚染調査測定事業	53,732	104,772	47,292	87,088			
	大気汚染施設整備事業	19,725		10,500				
	水質汚濁防止対策事業	20,771		18,545				
	騒音等防止対策事業	9,678		9,708				
	土壌汚染対策事業	866		1,043				
	里湯学術研究事業	1,500		1,500		1,700		
岡山市	酸性雨調査業務	200	5,374	194	5,387			
	水環境における内分泌かく乱化学物質調査	1,000		1,512				
	東部クリーンセンター周辺ダイオキシン類環境調査業務	2,136		1,775				
	岡南環境センター周辺ダイオキシン類環境調査業務	1,015		961				
	当新田環境センター周辺ダイオキシン類環境調査業務	1,023		945				

⑫その他の予算内訳

(単位:千円)

都道府県・ 政令市	機関又は事業の名称	H26予算額 (国庫除く)	H26県別合計	H25予算額 (国庫除く)	H25県別合計
熊本市	大気汚染等監視経費	3,526	105,779	10,788	52,402
	大気汚染監視体制整備経費	97,700		32,185	
	自動車騒音の常時監視経費	1,955		1,900	
	ダイオキシン類環境調査経費	1,698		1,649	
	大気汚染監視測定局適正配置検討経費	0		4,980	
	バイオテクノロジー研究推進会 負担金	900		900	

都道府県等の科学技術に関連する予算の推移(H14最終～H25最終)



都道府県等の科学技術に関連する予算調査のまとめ(H14最終～H25最終)

(単位:億円)

項目	H14年度最終	H15年度最終	H16年度最終	H17年度最終	H18年度最終	H19年度最終	H20年度最終	H21年度最終	H22年度最終	H23年度最終	H24年度最終	H25年度最終
①総合的推進	33	51	13	15	15	16	15	12	12	14	11	10
②公設試験研究機関	2,099	1,962	1,890	1,784	1,695	1,604	1,545	1,489	1,537	1,487	1,441	1,417
③高等教育機関	925	885	894	885	826	657	740	731	711	682	703	697
④医療機関	172	175	181	218	172	225	217	227	229	219	284	288
⑤財団・3セク	440	480	543	471	466	500	605	463	580	444	330	340
⑥研究交流	49	59	65	60	53	67	56	54	56	110	73	57
⑦企業支援	524	363	379	382	484	515	650	411	996	1,045	1,053	967
⑧情報整備	57	38	46	22	22	21	18	26	27	22	28	26
⑨人材育成	13	9	8	7	5	68	22	23	22	23	27	28
⑩教育普及PR	428	380	371	335	404	410	335	329	333	367	382	387
⑪国際交流	16	16	14	14	10	10	9	12	15	10	8	9
⑫その他	142	57	49	57	56	64	86	77	58	61	67	99
合計	4,899	4,475	4,453	4,250	4,206	4,160	4,297	3,853	4,576	4,483	4,407	4,326

予算額
(億円)

都道府県等の科学技術に関連する予算の項目別推移(H14最終～H25最終)

