

都道府県等における科学技術に関連する予算調査  
調査報告書

平成24年2月

文部科学省 科学技術・学術政策局  
産業連携・地域支援課

©文部科学省, 2011年(平成23年)

本報告書の複製、転載、引用、翻訳等及び磁気や光記憶媒体等への記録、入力等には文部科学省の承認手続きが必要です。

© 2011 by Ministry of Education, Culture, Sports, Science and Technology (MEXT), JAPAN

All right reserved. No part of this report covered by the copyright hereon may be reproduced or use in any format in any form or by any means – graphic, electronic, or mechanical, including photocopying, recording, taping, or information strage and retrie

## 目次

概要	.....	1
調査結果	.....	4
まとめ	.....	64



## 1. 概要

### (1) 調査の趣旨

政府においては、我が国の科学技術振興施策を総合的かつ計画的に推進していくために、内閣府総合科学技術会議の答申を受け、平成23年度からの5年間の計画として第4期科学技術基本計画を、平成23年8月19日に閣議決定をした。

同計画においては、同基本計画期間中に政府研究開発投資の対GDP比率が1%、期間中のGDPの名目成長率が平均2.8%を前提として、5年間の政府研究開発投資の総額の規模を、約25兆円とすることが必要であるとしている。

また、同計画においては、地方の財政状況が厳しい中、それぞれの地域で科学技術の振興が必ずしも定着していない状況にあることから、地域がその強みや特性を活かして、自立的に科学技術イノベーション活動を展開できる仕組みを構築することを期待するなど、地方公共団体における自立的な取組が期待されている。

この政府研究開発投資には、国において措置される予算だけでなく、都道府県などにより措置される予算を含むというのが国際的に適応されている概念となっており、本調査は都道府県及び政令指定都市(以下、「都道府県等」という)において措置された、科学技術に関連する予算を把握するために、都道府県等を対象にアンケート調査を実施し、予算集計を行ったものである。

### (2) 調査結果の要約

平成23年度当初及び22年度最終予算の都道府県等の科学技術に関連する経費について、全都道府県等の協力により、アンケート回答を得られた。そのアンケート回答結果を、国の科学技術関係経費との整合性を考慮し、精査を行った結果は、以下の通りである。

平成23年度当初予算:4,505億円

平成22年度最終予算:4,576億円

## 2. 調査期間

調査期間は、平成23年5月27日～11月22日である。

## 3. アンケート調査対象

アンケート調査では、全国47都道府県と19政令指定都市を対象として、各自治体の科学技術担当窓口に対し、平成23年度当初及び22年度最終予算の科学技術に関連する予算の調査を行った。

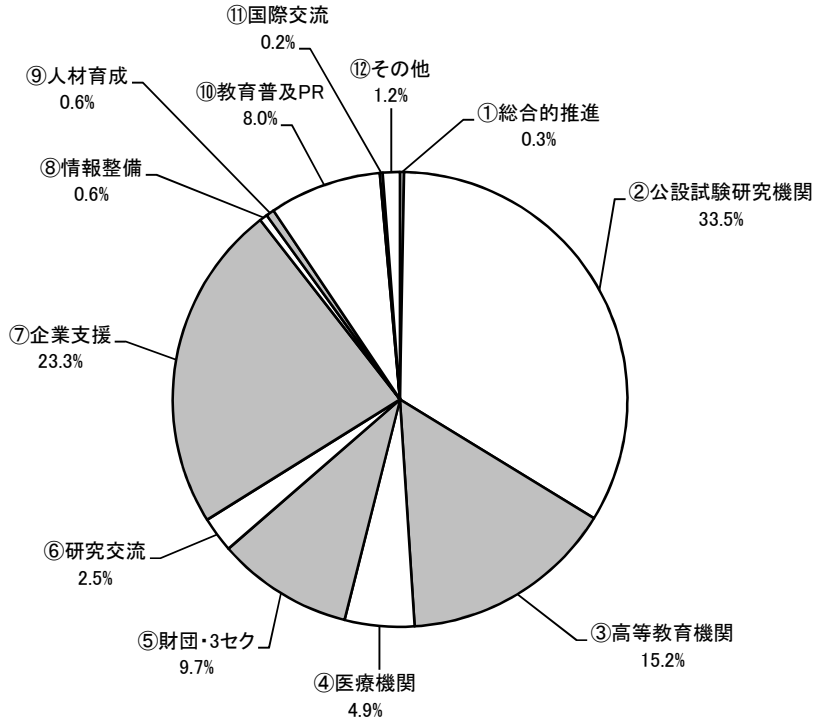
平成23年度 都道府県等の科学技術に関する予算調査のまとめ

(単位:億円)

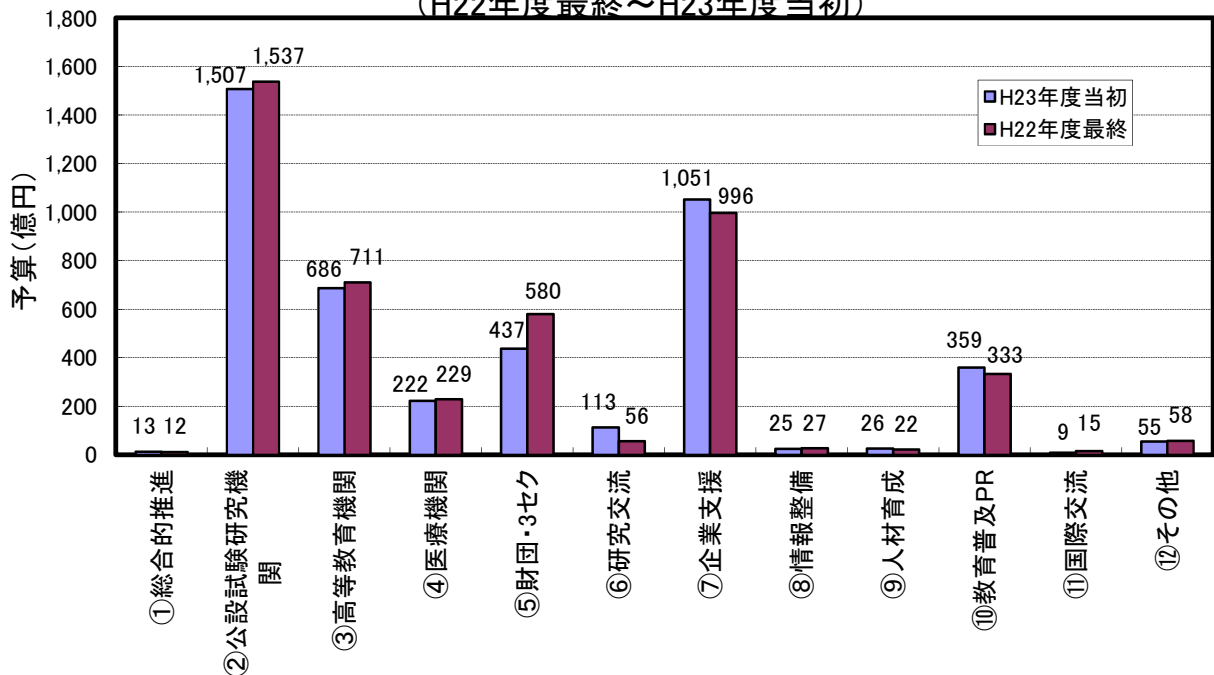
(単位:%)

項目	H23年度当初	H22年度最終	H23当初- H22最終	(H23当初-H22 最終)/H22最終
①総合的推進	13	12	2	14
②公設試験研究機関	1,507	1,537	▲ 30	▲ 2
③高等教育機関	686	711	▲ 25	▲ 3
④医療機関	222	229	▲ 6	▲ 3
⑤財団・3セク	437	580	▲ 143	▲ 25
⑥研究交流	113	56	58	104
⑦企業支援	1,051	996	55	6
⑧情報整備	25	27	▲ 2	▲ 8
⑨人材育成	26	22	4	17
⑩教育普及PR	359	333	26	8
⑪国際交流	9	15	▲ 6	▲ 39
⑫その他	55	58	▲ 3	▲ 5
合計	4,505	4,576	▲ 71	▲ 2

## 都道府県等の科学技術に関連する予算内訳 H23年度当初



## 都道府県等の科学技術に関連する予算の推移 (H22年度最終～H23年度当初)



地域科学技術 予算のまとめ	①総合推進	②公設試	③高等教育機関	④医療機関	⑤財団・3セク	⑥研究交流	⑦企業支援	⑧情報整備	⑨人材育成	⑩教育PR	⑪国際交流	⑫その他	合計
北海道	28,518	9,680,033	3,148,748	41,528	307,537	46,375	53,648	8,675	0	1,406	4,211	0	13,320,679
青森県	7,799	2,931,461	550,885	44,611	228,155	43,392	10,225,393	18,058	16,120	430,237	0	47,832	14,543,943
岩手県	4,435	2,791,614	949,442	284,058	555,554	227,774	19,166	10,916	3,162	304,293	0	4,090	5,154,504
宮城県	1,397	2,827,863	939,083	342,180	1,198,531	5,372	852,725	14,408	2,008	74,612	0	170,793	6,428,972
秋田県	15,619	2,256,944	1,999,462	514,089	660,544	35,003	375,505	1,379	10,687	57,927	0	0	5,927,159
山形県	5,933	2,482,286	650,699	201,252	334,123	1,000	42,308	4,678	7,365	84,539	2,019	5,150	3,821,352
福島県	1,474	2,683,427	4,564,424	2,220,184	291,572	1,147	231	8,194	1,266	0	0	620,883	10,392,802
茨城県	24,688	2,186,074	878,946	132,936	41,435	63,817	180,286	44,339	30,017	325,151	113,368	164,434	4,185,491
栃木県	253	3,344,534	0	143,259	0	57,913	2,138,481	12,411	8,076	1,139,370	0	45,103	6,889,400
群馬県	85,966	2,577,469	562,207	201,665	188,572	641	340,504	608	909	597,987	134	69,588	4,626,250
埼玉県	3,539	3,621,953	817,165	712,264	17,976	2,392	941,691	23,141	11,626	92,082	0	355,781	6,599,610
千葉県	0	3,725,143	798,040	194,369	2,055,629	0	48,140	10,650	0	96,717	0	3,986	6,932,674
東京都	1,844	4,691,488	10,903,203	6,770,864	14,040,551	0	0	7,660	1,509,085	5,427,799	0	0	43,352,494
神奈川県	3,029	3,767,819	709,115	27,841	1,314,851	45,954	63,864	50,458	20,601	1,478,299	10,846	9,438	7,502,115
新潟県	0	3,198,933	452,173	327,775	667,892	800	890	259	0	421,519	22,374	167,286	5,259,901
富山県	7,154	2,753,164	1,207,242	71,564	618,917	327,312	533,315	0	12,953	12,681	135,509	6,888	5,686,699
石川県	1,014	2,555,157	1,310,516	60,056	1,062,988	18,300	139,582	70,281	20,760	35,175	554	482	5,274,865
福井県	0	2,849,765	479,920	0	914,954	10,000	166,324	18,983	18,435	612,795	11,335	27,000	5,109,511
山梨県	2,206	2,006,020	340,298	6,815	240,731	15,228	588,777	0	1,537	410,442	4,000	8,388	3,624,442
長野県	268	3,034,094	354,898	67,857	43,458	8,074	11,480,745	5,615	41,786	167,115	4,597	0	15,208,507
岐阜県	1,534	2,391,894	53,134	0	477,870	44,883	407,314	17,891	946	270,668	0	768	3,666,902
静岡県	314,784	3,921,961	1,043,765	1,878,479	380,441	182,331	0	11,979	5,794	8,786	0	0	7,748,320
愛知県	3,290	5,406,135	529,243	444,930	396,962	7,460,876	2,964,650	20,785	6,184	692,993	35,652	66,884	18,028,584
三重県	58,018	2,299,076	346,684	83,350	170,234	22,403	812,824	11,652	31,062	44,506	30,166	37,050	3,947,025
滋賀県	6,371	2,364,926	1,764,299	353,498	269,213	34,904	1,892,559	45,260	1,550	575,484	0	81,443	7,389,507
京都府	0	2,594,078	2,450,962	1,128,304	1,271,351	22,000	3,175,865	75,500	39,000	0	5,500	100,920	10,863,480
大阪府	17,222	3,111,185	4,868,021	0	49,353	20,000	4,077,953	2,099	0	57,143	3,596	68,357	12,274,929
兵庫県	785	5,214,452	3,586,516	566,162	274,661	510,932	3,783,908	822,006	9,473	717,308	296,999	346,240	16,129,442
奈良県	9,318	1,910,243	643,305	307,345	113,775	64,753	995,736	4,909	5,173	200	0	3,000	4,057,757
和歌山県	5,553	1,959,728	2,665,826	2,524,044	536,658	8,000	0	15,167	0	56,502	0	0	7,771,478
鳥取県	5,242	2,126,878	0	28,986	416,960	0	2,554,386	16,915	25,153	290,595	5,658	14,746	5,485,519
島根県	97,243	2,025,295	0	146,981	313,665	217,766	1,986,443	800	16,513	273,007	3,827	46,854	5,128,394
岡山県	0	2,516,500	0	0	94,430	94,068	108,362	1,657	0	112,601	312	1,908	2,929,838
広島県	47,984	2,858,720	1,090,655	148,119	135,762	0	2,501,578	595	102,000	0	9,146	9,706	6,904,265
山口県	572	2,288,124	145,170	12,033	56,713	0	0	750	0	163,500	0	23,403	2,690,265
徳島県	7,153	1,561,936	0	68,585	0	22,500	601,000	8,030	0	848,167	0	0	3,117,371
香川県	302	2,323,301	431,990	356	71,697	65,173	0	6,722	0	417,935	7,998	0	3,325,474
愛媛県	5,689	2,197,163	334,771	171,665	0	89,373	839,063	304,239	0	224,726	0	107,582	4,274,271
高知県	1,680	2,251,851	1,485,556	0	199,394	61,812	410,818	0	7,875	34,641	21,284	71,943	4,546,854
福岡県	4,850	3,751,922	1,495,680	6,093	1,175,958	20,509	84,924	12,647	13,508	141,207	21,268	94,799	6,823,365
佐賀県	17,041	1,790,774	0	232,568	193,460	24,649	989	297	1,675	325,034	3,108	607,630	3,197,225
長崎県	33,175	2,528,974	0	13,470	379,268	1,810	245,165	0	9,928	17,909	893	0	3,230,592
熊本県	411	2,155,569	101,964	9,203	283,097	15,350	13,625	83,522	0	0	0	110,216	2,772,957
大分県	0	3,706,043	292,967	152,401	45,709	140,428	169,300	2,725	4,733	19,197	0	87,253	4,620,756
宮崎県	0	2,938,985	483,477	0	290,674	71,850	444,858	11,859	98,079	664,600	7,358	0	5,011,740
鹿児島県	3,340	3,175,379	0	98,197	0	11,166	647,257	155,400	0	262,634	0	11,313	4,364,686
沖縄県	306,509	1,845,394	405,389	0	542,733	0	535,344	27,090	79,373	735,385	21,460	150,627	4,649,304
札幌市	0	1,187,646	760,663	135,606	1,137,649	2,000	904,540	630	440	553,353	5,500	152,615	4,840,642
仙台市	0	323,091	0	75,919	31,945	14,592	330,239	0	0	2,573,903	0	156,650	3,506,339
千葉市	307	333,190	1,500	46,290	172,633	0	32,954,774	0	0	2,357,612	0	12,575	35,878,881
横浜市	6,683	1,305,016	0	0	60,414	26,269	2,811,037	3,000	2,360	198,397	41,174	15,082	4,469,432
川崎市	14,045	426,966	0	117,204	170,859	2,163	4,263,811	70	0	1,249,738	0	66,657	6,311,513
名古屋市	0	1,652,644	3,352,633	99,512	1,427,995	5,600	732,897	150	15,257	4,188,577	3,273	0	11,478,538
京都市	3,000	1,225,365	10,640	82,722	841,371	185,029	511,832	28,000	19,926	1,055,421	0	164,934	4,128,240
大阪市	144,999	2,176,824	5,947,306	259,265	1,149,689	190,098	933,172	94,610	4,484	216,095	64,932	102,296	11,283,770
神戸市	0	778,043	497,558	206,944	1,746,500	15,220	1,352,123	0	397,139	407,641	0	855,707	6,256,875
広島市	274	623,533	1,913,922	51,439	391,280	2,977	263,784	0	2,429	1,249,777	9,739	34,884	4,544,038
北九州市	0	226,254	302,288	96,487	2,205,619	303,201	588,627	370,272	3,494	992,338	0	14,000	5,102,580
福岡市	2,574	244,331	0	38,538	336,665	68,729	260,736	0	138	462,956	0	4,000	1,418,667
さいたま市	0	477,703	0	0	320,519	174,997	581,531	0	0	199,566	0	0	1,754,316
静岡市	0	139,761	0	101,922	0	27,840	460,000	0	0	312,678	0	89,026	1,131,227
堺市	957	0	0	0	637,183	88,000	82,547	0	0	105,384	0	0	914,071
浜松市	0	241,542	0	112,717	0	113,000	250,757	30,883	0	188,289	0	0	937,188
新潟市	0	183,356	0	36,860	123,408	0	270,563	0	0	556,336	0	10,780	1,181,303
岡山市	0	0	450	17,290	0	0	126,251	750	0	0	0	50,714	195,455
相模原市	0	0	0	0	0	0	14,135	0	0	340,879	0	0	355,014
総合計	1,316,041	150,726,992	68,622,800	22,218,651	43,677,737	11,337,745	105,138,852	2,499,574	2,620,079	35,933,814	907,790	5,479,684	450,479,759



地域科学技術 予算のまとめ	①総合推進	②公設試	③高等教育機関	④医療機関	⑤財団・3セク	⑥研究交流	⑦企業支援	⑧情報整備	⑨人材育成	⑩教育PR	⑪国際交流	⑫その他	合計
北海道	35,742	10,324,441	3,203,770	41,411	279,612	55,848	55,269	10,539	0	1,657	4,123	0	14,012,412
青森県	14,239	2,995,921	586,712	35,351	292,021	81,611	7,758,044	25,179	0	450,436	0	14,534	12,254,048
岩手県	4,328	3,177,148	739,091	406,465	587,899	230,045	15,026	8,959	3,162	347,979	0	4,090	5,524,192
宮城県	1,092	3,129,054	910,591	400,287	679,451	5,870	905,462	10,741	1,706	167,099	0	184,207	6,395,560
秋田県	16,138	2,245,693	2,057,702	514,089	660,840	46,135	309,275	3,972	7,901	64,651	0	0	5,926,396
山形県	5,827	2,565,082	654,077	181,744	374,198	1,488	42,308	6,208	7,356	85,458	1,806	4,127	3,929,679
福島県	997	2,742,172	4,470,882	2,266,365	333,259	1,351	58,625	6,676	1,454	0	0	685,103	10,566,884
茨城県	27,095	2,153,451	874,239	137,471	52,680	56,080	131,235	50,561	28,811	343,095	159,920	10,586	4,025,224
栃木県	252	2,821,541	0	110,592	0	36,366	2,235,755	14,086	9,254	1,130,259	0	23,725	6,381,830
群馬県	68,641	2,564,460	554,680	204,418	183,087	446	253,732	800	458	618,527	0	16,934	4,466,183
埼玉県	1,364	3,645,571	795,296	676,218	21,998	4,088	751,459	52,445	34,360	113,012	0	410,590	6,506,401
千葉県	0	3,696,652	585,752	206,443	2,121,209	0	43,357	13,400	0	87,486	0	5,865	6,760,164
東京都	1,844	4,218,767	10,578,609	6,908,770	25,619,847	0	0	7,660	1,569,390	5,346,953	0	0	54,251,840
神奈川県	2,927	4,042,814	714,547	27,466	1,421,683	52,476	76,992	52,425	22,041	1,429,421	11,323	9,500	7,863,615
新潟県	0	2,943,300	480,388	320,589	438,892	965	890	167	0	346,374	21,754	146,109	4,699,428
富山県	2,475	2,817,042	1,268,349	71,291	619,800	353,199	572,759	0	14,482	13,233	121,696	8,867	5,863,193
石川県	4,014	2,783,968	1,251,110	67,739	879,324	13,750	181,603	71,280	23,649	65,355	1,365	482	5,343,639
福井県	1,748	2,879,881	438,148	0	692,574	17,755	287,940	22,500	2,362	730,619	25,406	19,828	5,118,761
山梨県	2,264	1,936,884	325,430	5,679	198,744	15,823	688,520	883	1,494	411,872	4,000	8,904	3,600,497
長野県	266	2,850,409	337,906	67,656	66,361	8,074	13,485,316	7,638	53,253	152,367	4,732	0	17,033,978
岐阜県	1,534	2,085,570	46,198	0	577,478	45,778	407,315	19,742	945	235,786	0	768	3,421,114
静岡県	177,431	4,317,884	1,047,205	1,527,935	319,222	153,190	0	10,821	4,175	7,865	0	0	7,565,728
愛知県	9,504	5,480,656	484,945	457,398	2,213,897	1,795,000	4,065,712	30,104	115,093	733,710	618,806	91,398	16,096,223
三重県	68,245	2,339,154	358,295	78,617	329,558	39,825	752,461	9,972	67,574	49,397	44,787	35,277	4,173,162
滋賀県	5,422	2,334,102	1,653,517	346,380	272,122	12,624	1,890,120	40,521	1,037	507,695	0	71,904	7,135,444
京都府	149	2,577,748	2,535,913	1,542,637	1,081,808	33,000	2,326,411	87,000	0	2,000	6,000	0	10,192,666
大阪府	13,386	2,899,412	4,750,464	0	63,699	0	4,023,533	9,999	0	235,280	4,157	70,480	12,070,410
兵庫県	785	3,719,461	3,951,224	544,410	280,776	289,611	3,564,806	853,068	11,515	760,375	294,552	400,190	14,670,773
奈良県	11,972	2,029,573	649,081	244,931	131,426	57,665	414,535	12,077	5,644	835	0	4,371	3,562,110
和歌山県	9,525	1,910,699	2,595,863	2,464,385	479,525	7,885	0	16,289	0	131,807	0	0	7,615,978
鳥取県	5,605	2,327,445	0	26,000	304,798	0	2,373,953	33,918	26,664	438,381	2,773	17,893	5,557,430
島根県	125,493	2,374,744	0	149,373	324,043	206,086	1,934,312	800	16,272	267,501	6,547	46,927	5,452,098
岡山県	0	2,610,595	0	0	60,541	70,387	89,952	1,681	0	114,156	2,105	4,190	2,953,607
広島県	10,355	2,883,827	1,158,166	138,119	133,869	0	3,983,924	3,017	0	0	6,313	8,212	8,325,802
山口県	108	2,164,772	157,810	6,974	33,250	0	0	945	0	166,600	0	6,001	2,536,460
徳島県	8,495	1,760,513	0	63,038	0	22,500	310,000	8,310	0	727,845	0	0	2,900,701
香川県	302	2,249,944	422,825	131	50,103	66,542	106	7,964	0	415,729	5,130	18	3,218,794
愛媛県	4,992	2,216,113	356,664	173,635	0	130,152	817,276	305,532	0	216,342	0	101,419	4,322,125
高知県	1,701	2,088,942	1,539,561	0	130,546	40,105	778,259	0	3,294	34,604	14,855	74,728	4,706,595
福岡県	5,069	4,047,805	2,037,302	6,093	3,002,175	54,981	132,378	11,675	11,478	80,580	9,125	348,574	9,747,235
佐賀県	18,617	1,733,857	0	179,004	96,692	7,062	25,860	280	2,097	304,963	1,850	468,845	2,839,127
長崎県	19,575	2,608,714	0	13,661	435,604	1,780	207,283	0	6,436	17,313	804	713	3,311,883
熊本県	1,754	1,955,862	105,103	7,863	346,010	48,605	65,261	97,310	2,297	745	0	12,838	2,643,648
大分県	0	3,929,958	297,919	103,836	41,073	128,079	117,876	1,816	4,226	4,593	0	78,309	4,707,685
宮崎県	2,243	3,047,199	410,383	0	297,933	72,907	358,443	15,175	100,048	788,365	15,319	0	5,108,015
鹿児島県	3,340	3,167,858	0	754,925	0	21,087	132,640	129,749	0	263,152	0	16,000	4,488,751
沖縄県	287,176	1,577,543	600,506	0	568,960	113,226	204,541	26,617	21,920	615,401	908	91,419	4,108,217
札幌市	0	1,218,931	782,189	131,136	1,160,393	2,200	885,427	560	1,140	591,970	1,592	160,364	4,935,902
仙台市	0	335,238	0	71,163	25,609	9,087	392,897	0	0	975,032	0	155,170	1,964,196
千葉市	800	363,511	1,500	49,585	184,045	0	33,021,164	0	0	2,492,724	1,563	14,039	36,128,931
横浜市	14,369	1,291,320	0	0	215,779	13,941	2,004,353	60,519	3,000	227,166	25,741	11,508	3,867,696
川崎市	25,766	402,505	0	119,407	180,317	2,000	141,627	80	0	739,780	0	65,629	1,677,111
名古屋市	0	1,661,303	6,119,262	94,618	1,259,921	11,407	885,694	150	13,941	3,358,030	2,444	0	13,406,770
京都市	13,400	4,399,969	12,209	95,307	1,115,231	164,716	416,834	1,000	14,880	588,405	0	214,142	7,036,093
大阪市	16,471	2,178,707	5,416,772	211,005	1,168,658	183,240	828,338	98,235	4,244	154,977	50,337	173,666	10,484,650
神戸市	0	794,425	504,863	173,555	1,777,400	15,320	1,495,488	0	13,632	409,037	0	1,276,659	6,460,379
広島市	282	644,293	1,978,613	48,800	366,622	12,027	577,596	0	2,605	1,229,803	7,121	42,000	4,909,762
北九州市	0	230,861	283,180	98,781	2,313,982	346,991	581,290	419,978	3,494	994,537	0	10,000	5,283,094
福岡市	103,446	193,602	0	37,252	395,842	67,230	219,822	182	154	537,936	4,980	0	1,560,446
さいたま市	0	470,797	0	0	293,140	114,998	552,220	0	0	202,001	0	0	1,633,156
静岡市	0	115,546	0	113,140	0	25,420	305,341	0	0	329,478	0	92,829	981,754
堺市	0	0	2,400	0	330,789	74,000	61,723	1,742	0	305,841	0	0	776,495
浜松市	0	241,262	0	76,898	0	111,774	196,076	30,733	0	197,201	0	0	853,944
新潟市	0	209,560	0	36,084	126,602	0	194,430	0	0	577,233	0	10,529	1,154,438
岡山市	0	0	450	17,150	0	0	20,413	750	0	0	0	57,981	96,744
相模原市	0	0	0	0	0	0	25,245	0	0	407,893	0	0	433,138
総合計	1,158,565	153,726,031	71,087,661	22,853,270	58,012,917	5,553,798	99,636,502	2,714,430	2,238,938	33,345,917	1,483,934	5,788,441	457,600,404

項目	H23年度当初 (単位:億円)	H22年度最終 (単位:億円)	H23当初- H22最終 (単位:億円)	(H23-H22) /H22(%)	主な減少項目	主な増加項目
①総合的推進	13	12	2	14	静岡県:試験研究機関プロジェクト研究推進事業費(1.7→0.0億円) 福岡市:ロボスクエアの運営(1.0→0.0億円) 沖縄県:先端バイオ研究基盤高度化事業(0.5→0.0億円)	静岡県:新成長戦略研究費(0.0→3.0億円) 大阪市:オープン・イノベーション拠点の形成(0.0→1.3億円) 沖縄県:知的クラスター形成に向けた研究拠点構築事業(1.2→1.8億円)
②公設試験 研究機関	1,507	1,537	▲ 30	▲ 2	京都市:産業技術研究所工業技術センター(41.4→0.0億円) 北海道:地方独立行政法人北海道立総合研究機構(94.0→88.6億円) 徳島県:保健環境センター(4.5→1.7億円)	兵庫県:県立工業技術センター(10.3→27.0億円) 京都市:産業技術研究所(0.0→10.3億円) 栃木県:農業試験場(8.5→13.9億円)
③高等教育機関	686	711	▲ 25	▲ 3	名古屋市:名古屋市立大学(61.2→33.5億円) 福岡県:公立大学法人福岡女子大学(8.7→5.0億円) 兵庫県:兵庫県立大学(39.5→35.9億円)	大阪市:公立大学法人大阪市立大学(54.2→59.5億円) 東京都:公立大学法人首都大学東京(105.8→109.0億円) 千葉県:千葉県立保健医療大学(5.9→8.0億円)
④医療機関	222	229	▲ 6	▲ 3	鹿児島県:粒子線がん治療研究施設整備等支援事業(((財)メディボリス医学研究財団)) (6.8→0.3億円) 京都府:京都府立医科大学附属病院(15.4→11.3億円) 東京都:財団法人東京都医学総合研究所(37.8→36.7億円)	静岡県:静岡県立静岡がんセンター(14.8→18.0億円) 和歌山県:和歌山県立医科大学附属病院(22.3→23.6億円) 佐賀県:佐賀大学医学部(1.5→2.0億円)
⑤財団・3セク	437	580	▲ 143	▲ 25	東京都:地方独立行政法人東京都立産業技術研究センター(245.5→131.6億円) 愛知県:(財)科学技術交流財団(20.8→2.7億円) 福岡県:(財)福岡県産業・科学技術振興財団(22.6→4.8億円)	宮城県:(財)みやぎ産業振興機構(6.7→11.9億円) 堺市:財団法人堺市産業振興センター(2.6→5.7億円) 新潟県:(財)にいがた産業創造機構(4.3→6.6億円)
⑥研究交流	113	56	58	104	北九州市:半導体産業振興事業(ミナラボラトリー以外)(0.8→0.0億円) 沖縄県:沖縄イノベーション創出事業(0.7→0.0億円) 京都市:(工業技術センター)大学発事業創出実用化研究(0.5→0.0億円)	愛知県:知の拠点推進費(先導的中核施設整備費)(13.1→62.6億円) 愛知県:知の拠点推進費(推進事業費)共同研究(重点研究プロジェクト)(2.2→10.0億円) 兵庫県:新技術・サービス創造資金貸付(H22～:実用化開発資金)(0.5→2.0億円)
⑦企業支援	1,051	996	55	6	長野県:新事業活性化資金(117.1→99.7億円) 広島県:新事業促進支援資金融資(15.5→0.0億円) 愛知県:航空宇宙産業研究開発施設整備費(6.9→0.0億円)	川崎市:新川崎・創造のもり第3期計画推進事業費(0.4→41.7億円) 青森県:青森県未来への挑戦資金特別保証融資制度(76.3→101.2億円) 京都府:中小企業技術開発促進事業(0.0→8.0億円)
⑧情報整備	25	27	▲ 2	▲ 8	北九州市:庁内イントラネット管理・運用事業(3.7→3.0億円) 横浜市:企業間連携促進(0.6→0.0億円) 兵庫県:ICTスクール整備事業の実施(1.4→1.0億円)	京都市:企業情報分析システムの構築(知恵産業融合センター推進事業)(0.0→0.3億円) 鹿児島県:県立高校パソコン整備事業(1.1→1.4億円) 兵庫県:次期情報ハイウェイの推進事業(0.0→0.2億円)
⑨人材育成	26	22	4	17	愛知県:総合技術高等学校整備費(1.0→0.0億円) 東京都:教職員研修センター(15.7→15.1億円) 三重県:産業人材育成基盤整備事業(0.6→0.0億円)	神戸市:医療産業都市構想による産業支援人材の発掘・育成(0.1→4.0億円) 広島県:イノベーション人材育成事業補助金(0.0→1.0億円) 沖縄県:健康バイオ人材育成事業(0.0→0.4億円)
⑩教育普及PR	359	333	26	8	堺市:プラネタリウム事業(指定管理者制度導入)(2.2→0.4億円) 大阪市:ちはや星と自然のミュージアムの運営(2.1→0.3億円) 鳥取県:鳥取県立博物館(4.2→2.7億円)	仙台市:泉岳少年自然の家(0.5→15.3億円) 名古屋市:名古屋市東山動植物園(30.0→35.5億円) 川崎市:川崎市青少年科学館の改築整備(6.2→11.4億円)
⑪国際交流	9	15	▲ 6	▲ 39	愛知県:生物多様性条約締約国会議開催支援費(5.8→0.0億円) 茨城県:つくば国際会議場費(1.6→1.1億円) 三重県:研究開発機能集積促進事業(0.2→0.0億円)	沖縄県:第28回宇宙技術及び科学の国際シンポジウム支援事業(0.0→0.2億円) 大阪市:ロボットビジネス創出拠点形成事業(0.2→0.4億円) 兵庫県:WHO神戸センター(1.9→2.0億円)
⑫その他	55	58	▲ 3	▲ 5	神戸市:酸性雨基礎調査(12.8→8.6億円) 福岡県:水素エネルギー戦略事業費(3.5→0.7億円) 大阪市:科学技術振興調査(1.7→1.0億円)	佐賀県:水素利用社会システム構築実証事業(4.7→6.1億円) 茨城県:いばらき中性子最先端医療研究センター整備費(0.0→1.2億円) 京都府:けいはんなエコシティ次世代戦略推進事業費(0.0→1.0億円)
合計	4,505	4,576	▲ 71	▲ 2	東京都:(542.5→433.5億円) 福岡県:(97.5→68.2億円) 京都市:(70.4→41.3億円)	川崎市:(16.8→63.1億円) 青森県:(122.5→145.4億円) 愛知県:(161.0→180.3億円)

①総合推進の予算内訳

(単位:千円)

都道府県・ 政令市	機関又は事業の名称	H23予算額 (国庫除く)	H23県別合計	H22予算額 (国庫除く)	H22県別合計
北海道	各種審議会経費	1,850	28,518	2,853	35,742
	各種表彰経費	934		934	
	リサーチ&ビジネスパーク整備推進事業費	18,189		17,371	
	科学技術振興条例推進費	5,782		12,716	
	フロンティア分野研究開発推進費	1,763		1,868	
青森県	試験研究推進事業費	1,751	7,799	2,079	14,239
	環境・エネルギー産業振興事業	3,010		3,756	
	エコタウン企業連携強化事業	2,455		2,908	
	地中熱利用普及拡大事業	470		0	
	太陽光発電施設優良施工・普及拡大支援事業	113		0	
	むつ小川原新規プロジェクト導入事業	0		1,222	
	住宅用地中熱利用システム普及促進事業	0		4,274	
岩手県	科学技術振興推進費(地域イノベーション推進費)	4,435	4,435	4,328	4,328
宮城県	みやぎ産学官連携懇談会開催事業	80	1,397	80	1,092
	公設試験研究機関業務外部評価推進事業	1,317		1,012	
秋田県	科学技術推進事務費	3,878	15,619	4,369	16,138
	公設試連携推進事務費	2,775		3,376	
	総合的科学技術推進事業	2,596		2,143	
	研究評価推進事業	1,583		1,107	
	公設試知的創造サイクル強化事業	4,787		5,143	
山形県	科学技術会議の運営	859	5,933	299	5,827
	研究評価委員会の運営等	3,946		4,421	
	基礎調査推進	0		136	
	科学技術奨励賞等研究者顕彰事業	342		290	
	農林水産技術会議費	786		681	
福島県	農林水産技術会議の運営	831	1,474	662	997
	科学技術振興事業	643		335	
茨城県	科学技術振興費	3,987	24,688	2,794	27,095
	中性子ビームライン産業利用推進事業費	11,531		12,590	
	エネルギー政策推進費	6,617		6,922	
	県立試験研究機関機能強化事業費	1,044		1,059	
	科学技術振興指針改定調査費	0		3,275	
	研究開発評価事業	92		273	
	工業技術センター機能検討費	1,235		0	
	試験研究評価事業	182		182	
栃木県	農業技術会議	253	253	252	252
群馬県	新エネルギー推進	6,000	85,966	3,000	68,641
	研究開発推進	282		360	
	大学等連携	2,239		2,252	
	産学官連携の推進	5,694		5,386	
	ぐんま環境新技術実証事業	15,000		3,000	
	地域イノベーション	0		137	
	試験研究施設等特別維持整備	49,053		45,676	
	試験研究総合調整	7,029		8,221	
	1社1技術	472		313	
知的財産戦略推進	197	296			
埼玉県	知的財産・科学技術推進事業費 (うち、科学技術会議の開催、次代を担うこどもたち育成、 基本計画策定)	2,856	3,539	592	1,364
	農林水産業試験研究体制活性化事業	683		772	
東京都	農林水産試験研究総合推進事業 (産業労働局農林水産部)	1,706	1,844	1,706	1,844
	農林水産試験研究総合推進事業 (産業労働局農林水産部)	138		138	
神奈川県	科学技術政策推進調整費	3,029	3,029	2,927	2,927
富山県	科学技術振興会議費	5,004	7,154	75	2,475
	試験研究推進費	2,150		2,400	
石川県	産業革新戦略推進事業費	0	1,014	3,000	4,014
	農林水産試験研究評価費	1,014		1,014	
福井県	福井県産学官連携推進事業	0	0	1,748	1,748
山梨県	科学技術振興事業費	482	2,206	482	2,264
	試験研究の外部評価委員会運営費 (衛生環境研究所)	216		216	
	試験研究の外部評価委員会運営費(環境科学研究所)	338		338	
	試験研究の外部評価委員会運営費(森林総合研究所)	130		132	
	試験研究の外部評価委員会運営費(農業関係)	906		955	
	試験研究の外部評価委員会運営費 (水産技術センター)	134		141	
長野県	試験研究機関技術対策費	175	268	173	266
	研究推進費	93		93	

## ①総合推進の予算内訳

(単位:千円)

都道府県・ 政令市	機関又は事業の名称	H23予算額 (国庫除く)	H23県別合計	H22予算額 (国庫除く)	H22県別合計
岐阜県	科学技術企画指導費	1,534	1,534	1,534	1,534
静岡県	研究環境整備事業	14,784	314,784	11,000	177,431
	新成長戦略研究費	300,000		0	
	試験研究機関プロジェクト研究推進事業費	0		166,431	
愛知県	産業労働計画策定費	0	3,290	4,500	9,504
	産業労働計画推進費	1,607		0	
	産学行政連携科学技術推進費	1,683		5,004	
三重県	特定振興地域推進事業費	2,896	58,018	2,750	68,245
	メディカルバレー推進体制整備	1,941		2,750	
	研究交流・研究プロジェクト推進事業(総合推進相当)	14,079		15,150	
	中小企業等知的財産活用支援事業費	561		2,653	
	科学技術企画振興費(知的財産取得活用事業)	4,479		7,414	
	科学技術企画振興費(科学技術推進方向検討 緊急雇用創出事業)	0		20,500	
	科学技術企画振興費(新たな科学技術振興事業)	10,000		0	
	研究交流費(次世代二次電池市場化加速事業)	1,775		0	
	鈴鹿山麓研究学園都市センター管理費	22,287		17,028	
滋賀県	科学技術政策の総合推進	4,962	6,371	3,915	5,422
	農林水産技術会議	1,409		1,507	
京都府	科学技術審議会運営費	0	0	149	149
大阪府	北大阪・彩都のライフサイエンス推進事業	16,809	17,222	12,946	13,386
	特定疾患研究会	413		440	
兵庫県	科学技術・重点推進方策提言の戦略的推進	785	785	785	785
奈良県	工業技術センター研究開発評価事業	793	9,318	793	11,972
	地域研究開発拠点創成事業	0		2,225	
	地域結集事業企業化プロジェクト推進事業	0		224	
	奈良経済発展戦略推進事業	4,270		4,773	
	地域結集型研究開発プログラム地域COE構築事業	0		3,915	
	産学官共同研究拠点事業(H23～)	1,493		0	
	産業・雇用振興プロジェクト推進事業(H23～)	1,871		0	
	森林技術センター研究評議会運営事業	50		42	
	保健環境研究センター調査研究事業に係る外部評価	841		0	
和歌山県	地域科学技術振興	3,801	5,553	7,689	9,525
	科学技術コーディネーター機能強化事業	1,752		1,836	
鳥取県	衛生環境研究所発信事業(調査研究の充実)	582	5,242	824	5,605
	先端的農林水産試験研究推進強化事業	4,660		4,781	
島根県	しまねIT産業振興事業	37,632	97,243	82,118	125,493
	新産業創出戦略構築事業	59,611		43,375	
広島県	低炭素化技術の研究開発推進事業 (協議会設置運営費用分)	0	47,984	700	10,355
	新たな産業クラスター形成促進事業	39,164		0	
	試験研究評価推進事業	8,820		9,655	
山口県	山口県水産試験研究外部評価検討会運営経費	572	572	108	108
徳島県	LEDバレー推進事業	6,676	7,153	7,970	8,495
	徳島地域クラスター推進協議会	477		525	
香川県	科学技術振興推進事業	302	302	302	302
愛媛県	科学技術振興事業費	2,289	5,689	2,289	4,992
	知的財産戦略推進費	3,400		2,703	
高知県	試験研究総務費	1,217	1,680	1,255	1,701
	研究開発力向上促進費	225		171	
	畜産試験場管理運営費	238		275	
福岡県	工鉱業振興事務費(新産業振興課)	682	4,850	724	5,069
	工業技術センター充実強化対策費	967		284	
	地域研究基盤整備推進費	1,155		1,499	
	学術研究都市整備構想推進費(1)	185		846	
	飯塚研究開発センター運営費	1,861		1,716	
佐賀県	産学官共同研究コーディネーター事業費	5,551	17,041	5,507	18,617
	産学官連携技術革新支援事業費	11,490		12,800	
	九州北部学術研究都市整備構想推進費	0		310	
長崎県	科学技術振興会議運営事業	1,963	33,175	2,561	19,575
	総務運営費	10,245		7,594	
	戦略プロジェクト研究推進事業	862		97	
	産学官融合“みらい創造プロジェクト”事業費	12,258		9,323	
	産学官金連携・産業支援事業	7,847		0	
熊本県	広域開発行政促進事業	411	411	453	1,754
	知的財産戦略策定費	0		1,301	
宮崎県	みやざき科学技術推進事業	0	0	589	2,243
	産学官連携による産業づくり強化事業	0		1,654	
鹿児島県	鹿児島県宇宙開発推進協力会	217	3,340	217	3,340
	宇宙開発促進事業	1,130		1,130	

①総合推進の予算内訳

(単位:千円)

都道府県・ 政令市	機関又は事業の名称	H23予算額 (国庫除く)	H23県別合計	H22予算額 (国庫除く)	H22県別合計
	技術振興事業(産業立地課)	1,993		1,993	
沖縄県	学術研究推進事業費	0	306,509	11,929	287,176
	試験研究推進事業費	1,216		1,214	
	先導・戦略的研究推進事業費	910		823	
	科学技術振興総合推進事業	4,427		5,005	
	先端バイオ研究基盤高度化事業	0		45,007	
	亜熱帯島嶼域変動予測モデルに関する研究推進事業	0		8,550	
	臨床研究連携基盤構築事業	0		13,535	
	子供科学力養成塾事業	8,099		8,272	
	沖縄県産業振興重点研究推進事業	66,652		59,376	
	知的クラスター形成に向けた研究拠点構築事業	182,254		120,579	
	多様な陶器生産システム構築事業	25,926		12,886	
	沖縄型農業基盤技術開発事業	17,025		0	
千葉市	科学都市戦略の推進	307		307	
横浜市	新産業振興事業(旧名称 先進的プロジェクト推進事業)	6,683	6,683	14,369	14,369
川崎市	知的財産戦略推進事業	10,045	14,045	21,766	25,766
	臨海部産学公民連携推進事業	4,000		4,000	
京都市	「新・京都市産業振興ビジョン(仮称)」策定事業	0	3,000	10,000	13,400
	京都市産業科学技術推進委員会運営	0		400	
	京都産学公連携機構	3,000		3,000	
大阪市	大学と連携した人材育成中核拠点機能の運営	15,299	144,999	15,271	16,471
	大阪科学賞	1,200		1,200	
	オープン・イノベーション拠点の形成	128,500		0	
広島市	科学技術政策の推進	274	274	282	282
福岡市	科学技術振興事業	2,574	2,574	3,218	103,446
	九州北部学術研究都市整備構想推進会議	0		80	
	九州航空宇宙開発推進協議会経費	0		325	
	ロボスクエアの運営	0		99,823	
堺市	大阪湾環境再生研究・国際人材コンソーシアム事業	957	957	0	0

②公設試の予算内訳

(単位:千円)

都道府県・ 政令市	機関又は事業の名称	H23予算額 (国庫除く)	H23県別合計	H22予算額 (国庫除く)	H22県別合計			
北海道	地方独立行政法人北海道立総合研究機構	8,859,201	9,680,033	9,396,928	10,324,441			
	原子力環境センター	58,746		55,560				
	衛生研究所	547,709		651,173				
	北海道立工業技術センター	136,268		140,881				
	オホーツク圏地域食品加工技術センター	37,158		38,198				
	十勝圏地域食品加工技術センター	40,951		41,701				
青森県	青森県環境保健センター	257,236	2,931,461	248,072	2,995,921			
	(地独)青森県産業技術センター工業総合研究所	185,504		159,798				
	(地独)青森県産業技術センター弘前地域研究所	170,819		186,481				
	(地独)青森県産業技術センター八戸地域研究所	130,881		124,758				
	地方独立行政法人青森県産業技術センター本部・ 農林総合研究所	678,925		728,834				
	地方独立行政法人青森県産業技術センター野菜研究所	138,851		137,848				
	地方独立行政法人青森県産業技術センターりんご研究所	289,130		310,939				
	地方独立行政法人青森県産業技術センター畜産研究所	337,870		343,093				
	地方独立行政法人青森県産業技術センター林業研究所	122,804		146,751				
	地方独立行政法人青森県産業技術センター 水産総合研究所	262,569		253,221				
	地方独立行政法人青森県産業技術センター内水面研究所	75,344		78,576				
	地方独立行政法人青森県産業技術センター 食品総合研究所	111,969		100,518				
	地方独立行政法人青森県産業技術センター 下北ブランド研究所	91,063		90,409				
	地方独立行政法人青森県産業技術センター 農産物加工研究所	78,496		86,623				
	岩手県	地方独立行政法人岩手県工業技術センター		652,834		2,791,614	833,915	3,177,148
		岩手県生物工学研究所		29,176			30,008	
岩手県農業研究センター		961,987	1,117,444					
岩手県林業技術センター		183,594	181,416					
岩手県水産技術センター		445,143	396,761					
岩手県内水面水産技術センター		62,471	72,257					
岩手県環境保健研究センター		456,409	545,347					
保健環境センター		479,329	463,572					
宮城県	原子力センター	51,223	2,827,863	51,393	3,129,054			
	産業技術総合センター(新産業振興課事業の一部令達)	0		277				
	産業技術総合センター	675,318		903,402				
	農業・園芸総合研究所	422,768		429,381				
	古川農業試験場	406,704		411,847				
	畜産試験場	307,144		299,491				
	林業技術総合センター	115,015		127,301				
	水産技術総合センター	367,384		439,412				
	保健環境センター(水産業基盤整備課水産業振興費)	2,978		2,978				
	健康環境センター(人件費)	288,532		211,246				
	秋田県	健康環境センター		70,202		2,256,944	70,336	2,245,693
健康環境センター企画管理室・保健衛生部		0	54,148					
健康環境センター 理化学部・環境保全部		0	12,903					
農林水産技術センター(人件費)		811,668	812,710					
農林水産技術センター 総務管理室・企画経営室		803	649					
農林水産技術センター 農業試験場		99,546	92,710					
農林水産技術センター 果樹試験場		26,684	30,246					
農林水産技術センター 畜産試験場		89,539	90,079					
農林水産技術センター 水産振興センター		63,023	58,261					
農林水産技術センター 森林技術センター		23,066	24,341					
総合食品研究センター		117,922	307,971					
産業技術総合研究センター		665,959	480,093					
山形県		環境科学研究センター	249,243	2,482,286	338,308		2,565,082	
		衛生研究所	210,838		220,808			
		工業技術センター	720,532		716,783			
	農業総合研究センター	214,751	227,298					
	農業総合研究センター園芸試験場	335,720	297,404					
	農業総合研究センター水田農業試験場	100,461	109,815					
	農業総合研究センター畜産試験場	170,111	166,419					
	農業総合研究センター養豚試験場	42,955	42,303					
	水産試験場	80,638	78,118					
	内水面水産試験場	68,796	66,817					
	森林研究研修センター	130,114	134,620					
	村山総合支庁産業経済部農業技術普及課産地研究室	291	306					
	最上総合支庁産業経済部農業技術普及課産地研究室	62,920	60,019					
	置賜総合支庁産業経済部農業技術普及課産地研究室	41,843	43,661					
	庄内総合支庁産業経済部農業技術普及課産地研究室	53,073	62,403					

②公設試の予算内訳

(単位:千円)

都道府県・ 政令市	機関又は事業の名称	H23予算額 (国庫除く)	H23県別合計	H22予算額 (国庫除く)	H22県別合計
福島県	環境センター	214,978	2,683,427	217,411	2,742,172
	衛生研究所	785		4,337	
	環境医学研究所	10,841		10,691	
	農業総合センター	1,189,021		1,256,733	
	林業研究センター	178,928		179,898	
	水産試験場	136,948		146,833	
	水産種苗研究所	49,982		49,133	
	内水面水産試験場	70,300		73,993	
	ハイテックプラザ	831,644	803,143		
茨城県	霞ヶ浦環境科学センター	210,937	2,186,074	183,711	2,153,451
	環境放射線監視センター	43,747		45,506	
	衛生研究所	149,527		151,302	
	茨城県立健康プラザ	16,966		18,568	
	工業技術センター	449,673		428,696	
	農業総合センター	45,735		47,755	
	農業総合センター生物工学研究所	159,661		170,112	
	農業総合センター園芸研究所	187,838		196,870	
	農業総合センター農業研究所	174,287		184,336	
	農業総合センター山間地帯特産指導所	35,230		36,220	
	農業総合センター鹿島地帯特産指導所	46,822		45,769	
	畜産センター	185,727		183,162	
	畜産センター肉用牛研究所	93,848		94,725	
	畜産センター養豚研究所	84,298		84,025	
	林業技術センター	79,643		80,655	
	水産試験場	141,618		111,703	
	内水面水産試験場	80,517		90,336	
	栃木県	栃木県林業センター		106,362	
栃木県民の森管理事務所		10,395	10,640		
栃木県保健環境センター		6,043	30,184		
保健環境センター		355,607	359,418		
産業技術センター		890,375	816,809		
農業試験場		1,394,690	850,860		
水産試験場		229,736	245,386		
畜産酪農研究センター芳賀分場(旧畜産試験場)		106,981	145,208		
畜産酪農研究センター(旧酪農試験場)		176,582	182,965		
県中央畜保健衛生所		67,763	68,973		
群馬県		衛生環境研究所	278,341	2,577,469	258,676
	林業試験場	155,163	164,332		
	農業技術センター	666,440	693,186		
	蚕糸技術センター	128,731	144,041		
	水産試験場	126,740	132,685		
	畜産試験場	329,177	296,772		
	群馬産業技術センター	726,684	712,066		
繊維工業試験場	166,193	162,702			
埼玉県	環境科学国際センター	565,355	3,621,953	536,273	3,645,571
	衛生研究所	721,581		729,802	
	産業技術総合センター	1,180,874		1,193,273	
	農林総合研究センター	1,154,143		1,186,223	
千葉県	衛生研究所	310,225	3,725,143	316,808	3,696,652
	環境研究センター	463,183		486,999	
	産業支援技術研究所	460,096		478,501	
	農林総合研究センター	1,144,387		1,100,642	
	畜産総合研究センター	593,481		620,468	
	水産総合研究センター	753,771		693,234	
東京都	食品技術センター	179,471	4,691,488	186,305	4,218,767
	農林総合研究センター	619,356		618,643	
	島しょ農林水産総合センター	1,182,972		647,045	
	皮革技術センター	146,059		144,796	
	皮革技術センター台東支所	41,294		34,092	
	東京都健康安全研究センター	2,522,336		2,587,886	
神奈川県	温泉地学研究所	201,912	3,767,819	216,396	4,042,814
	環境科学センター	199,124		288,124	
	自然環境保全センター	73,272		72,978	
	農業技術センター	737,199		617,061	
	農業技術センター畜産技術所	181,249		185,885	
	水産技術センター	410,625		402,105	
	衛生研究所	665,654		726,125	
	産業技術センター	1,298,784		1,534,140	

②公設試の予算内訳

(単位:千円)

都道府県・ 政令市	機関又は事業の名称	H23予算額 (国庫除く)	H23県別合計	H22予算額 (国庫除く)	H22県別合計
新潟県	農業総合研究所	1,340,717	3,198,933	1,296,467	2,943,300
	水産海洋研究所	216,624		217,229	
	内水面水産試験場	120,553		128,607	
	森林研究所	124,032		126,327	
	保健環境科学研究所	402,048		400,058	
	工業技術総合研究所	928,903		704,151	
	醸造試験場	66,056		70,461	
富山県	富山県環境科学センター	260,441	2,753,164	261,263	2,817,042
	富山県衛生研究所	298,847		294,265	
	富山県薬事研究所	141,232		129,754	
	富山県工業技術センター	537,706		594,437	
	富山県総合デザインセンター	45,937		44,271	
	富山県農林水産総合技術センター	1,469,001		1,493,052	
石川県	工業試験場(九谷焼技術センター含む)	851,136	2,555,157	1,038,851	2,783,968
	白山自然保護センター	28,099		22,756	
	保健環境センター	482,572		521,306	
	水産総合センター	350,808		354,231	
	農業総合研究センター	488,521		478,094	
	畜産総合センター	222,556		217,644	
	林業試験場	131,465		151,086	
福井県	原子力環境監視センター	95,218	2,849,765	107,221	2,879,881
	衛生環境研究センター	331,478		322,327	
	工業技術センター	698,169		726,784	
	農業試験場	704,638		678,753	
	園芸試験場	176,633		175,791	
	畜産試験場(附置機関を含む)	262,307		259,324	
	水産試験場	166,147		152,050	
	栽培漁業センター	76,828		117,843	
	内水面総合センター	114,506		132,184	
	総合グリーンセンター	150,655		144,118	
	福井土木事務所(雪対策・建設技術研究所)	73,186		63,486	
山梨県	総合理工学研究機構	73,902	2,006,020	73,867	1,936,884
	衛生環境研究所	152,203		101,751	
	環境科学研究所	273,470		280,381	
	森林総合研究所	130,166		132,258	
	山梨県工業技術センター	557,193		521,683	
	山梨県富士工業技術センター	143,962		162,153	
	総合農業技術センター	221,362		215,631	
	果樹試験場	214,927		208,182	
	畜産試験場	82,486		87,207	
	酪農試験場	76,281		76,096	
	水産技術センター	80,068		77,675	
長野県	環境保全研究所	424,176	3,034,094	393,585	2,850,409
	工業技術総合センター(材料技術部門含む)	350,172		304,311	
	工業技術総合センター精密・電子技術部門	317,822		321,054	
	工業技術総合センター情報技術部門	174,249		185,966	
	工業技術総合センター食品技術部門	129,156		104,587	
	農業試験場/果樹試験場	515,196		458,910	
	野菜花き試験場	488,074		438,129	
	畜産試験場	249,245		223,695	
	南信農業試験場	83,131		92,051	
	水産試験場	156,217		157,390	
	長野県林業総合センター	146,656		170,731	
岐阜県	保健環境研究所	321,497	2,391,894	282,128	2,085,570
	産業技術センター	274,628		257,887	
	機械材料研究所	201,806		104,525	
	情報技術研究所	148,789		134,666	
	セラミクス研究所	166,653		169,701	
	生活技術研究所	107,646		87,857	
	農業技術センター	354,997		287,717	
	中山間農業研究所	162,810		140,191	
	畜産研究所	371,622		365,627	
	河川環境研究所	137,135		125,229	
	森林研究所	144,311		122,796	
	農業技術センター	0		513	
	中山間農業試験場	0		131	
	畜産研究所	0		6,602	



②公設試の予算内訳

(単位:千円)

都道府県・ 政令市	機関又は事業の名称	H23予算額 (国庫除く)	H23県別合計	H22予算額 (国庫除く)	H22県別合計			
静岡県	農林技術研究所	769,803	3,921,961	866,190	4,317,884			
	農林技術研究所茶業研究センター	175,135		159,828				
	農林技術研究所果樹研究センター	174,377		182,610				
	農林技術研究所森林・林業研究センター	125,272		149,735				
	畜産技術研究所	239,974		252,463				
	畜産技術研究所中小家畜研究センター	125,452		136,513				
	水産技術研究所	359,067		480,595				
	工業技術研究所	1,297,859		1,357,617				
	環境衛生科学研究所	655,022		732,333				
	愛知県	環境調査センター		340,398		5,406,135	339,752	5,480,656
衛生研究所		520,546	511,018					
心身障害者コロニー発達障害研究所		358,903	353,975					
農業総合試験場		1,427,294	1,371,543					
水産試験場		350,706	354,411					
森林・林業技術センター		83,988	97,212					
産業技術研究所		1,193,598	1,334,921					
がんセンター研究所		1,130,702	1,117,824					
三重県		保健環境研究所(衛生)	328,017	2,299,076	322,857		2,339,154	
		保健環境研究所(衛生)	0		1,115			
	保健環境研究所(環境)	149,335	189,001					
	林業研究所	109,251	118,119					
	農業・畜産・水産・工業研究所	1,161,569	1,161,569					
	農業研究所	100,659	140,961					
	畜産研究所	49,047	54,945					
	工業研究所	112,332	86,155					
	水産研究所	126,244	122,264					
	三重県工業研究所等 (オンリーワン企業育成プログラム事業費)	0	856					
	工業研究所(研究交流・研究プロジェクト)	23,875	51,503					
	農業研究所(研究交流・研究プロジェクト)	58,360	66,662					
	畜産研究所(研究交流・研究プロジェクト)	23,627	4,539					
	林業研究所(研究交流・研究プロジェクト)	10,505	3,220					
	保健環境研究所(研究交流・研究プロジェクト)	20,627	800					
	水産研究所(研究交流・研究プロジェクト)	18,491	14,588					
	工業研究所(次世代二次電池市場化加速事業)	7,137	0					
	滋賀県	滋賀県琵琶湖環境科学センター	474,539		2,364,926	439,236		2,334,102
		滋賀県森林センター	55,405			55,901		
衛生科学センター		203,369	221,517					
工業技術総合センター		408,826	391,443					
東北部工業技術センター		254,007	246,759					
農業技術振興センター		500,081	495,644					
畜産技術振興センター		161,028	166,808					
水産試験場		307,671	316,794					
京都府		京都府中小企業技術センター	534,752	2,594,078		454,985	2,577,748	
	京都府織物・機械金属振興センター	182,467	156,593					
	京都府保健環境研究所	545,413	594,243					
	京都府農林水産技術センター	1,331,446	1,371,927					
大阪府	大阪府立公衆衛生研究所	781,203	3,111,185	723,165	2,899,412			
	府立産業技術総合研究所	1,556,644		1,390,882				
	公設試支援型研究開発事業	8,907		4,445				
	環境農林水産総合研究所	764,431		780,920				
	兵庫県	県立健康生活科学研究所 健康科学研究センター		190,078		5,214,452	206,916	3,719,461
県立健康生活科学研究所 生活科学総合センター								
相談事業部(旧生活科学研究所)		66,288	72,144					
福祉のまちづくり研究所		60,178	52,310					
県立工業技術センター		2,703,406	1,029,869					
県立農林水産技術総合センター		2,112,481	2,247,455					
森林動物研究センター		76,088	99,485					
県立東洋医学研究所		5,933	11,282					
奈良県	工業技術センター	290,986	1,910,243	319,912	2,029,573			
	薬事研究センター	64,686		66,415				
	農業総合センター	347,566		363,640				
	森林技術センター	202,440		195,614				
	畜産技術センター	156,500		174,969				
	奈良県保健環境研究センター	341,698		366,466				
	橿原考古学研究所	506,367		542,557				

②公設試の予算内訳

(単位:千円)

都道府県・ 政令市	機関又は事業の名称	H23予算額 (国庫除く)	H23県別合計	H22予算額 (国庫除く)	H22県別合計
和歌山県	工業技術センター	631,112	1,959,728	615,207	1,910,699
	環境衛生研究センター	212,352		242,815	
	農業試験場	309,689		315,026	
	果樹試験場	328,245		314,372	
	畜産試験場	122,317		125,620	
	林業試験場	123,527		119,075	
	水産試験場	232,486		178,584	
	衛生環境研究所	249,704		2,126,878	
農業試験場	169,455	146,396			
園芸試験場	352,487	343,022			
畜産試験場	196,632	206,560			
中小家畜試験場	119,073	126,039			
林業試験場	125,471	135,837			
地方独立行政法人鳥取県産業技術センター	665,859	792,591			
鳥取県水産試験場	109,364	161,941			
鳥取県栽培漁業センター	138,833	2,025,295	172,043	2,374,744	
中山間地域研究センター	340,530		353,979		
鳥根県保健環境科学研究所	298,641		302,857		
農業技術センター	376,980		399,012		
畜産技術センター	141,182		145,274		
家畜病性鑑定室	23,763		16,559		
水産技術センター	297,831		363,341		
産業技術センター	546,368		793,722		
岡山県	岡山光量子科学研究所	56,748	2,516,500	54,322	2,610,595
	岡山県環境保健センター	326,288		330,982	
	岡山県工業技術センター	656,582		677,260	
	岡山県農林水産総合センター農業研究所	514,668		568,762	
	岡山県農林水産総合センター生物科学研究所	257,982		272,353	
	岡山県農林水産総合センター畜産研究所	367,195		373,849	
	岡山県農林水産総合センター水産研究所	225,013		210,218	
	岡山県農林水産総合センター森林研究所	61,804		65,443	
	岡山県農林水産総合センター森林研究所木材加工研究室	50,220		57,406	
	総合技術研究所	2,858,720		2,858,720	
山口県	山口県環境保健センター	463,575	2,288,124	477,815	2,164,772
	(地独)山口県産業技術センター	645,647		619,072	
	山口県農林総合技術センター	628,577		592,923	
	山口県農林総合技術センター(畜産技術部)	173,918		162,667	
	山口県農林総合技術センター(林業技術部)	76,168		62,760	
	水産研究センター	300,239		249,535	
	保健環境センター	167,091		1,561,936	
製薬指導所	48,122	49,707			
徳島県立工業技術センター	513,221	475,979			
農林水産総合技術支援センター農業研究所	375,930	353,494			
農林水産総合技術支援センター果樹研究所	102,477	103,373			
農林水産総合技術支援センター畜産研究所	182,684	188,671			
農林水産総合技術支援センター森林林業研究所	68,254	25,449			
農林水産総合技術支援センター水産研究所	104,157	118,547			
香川県	環境保健研究センター	334,595	2,323,301	399,907	2,249,944
	森林センター	4,644		4,879	
	産業技術センター	341,019		382,752	
	香川県農業試験場	1,267,497		1,086,297	
	香川県畜産試験場	163,094		168,778	
	香川県水産試験場	212,162		207,055	
	香川県赤潮研究所水試で計上(按分不可)	290		276	
	県立衛生環境研究所	334,324		2,197,163	
工業系試験研究機関職員技術研修費	1,143	900			
公設試験場ネットワーク運営管理費	6,113	6,008			
産業技術研究所	321,744	327,547			
繊維産業技術センター	103,414	92,440			
紙産業技術センター	126,176	120,541			
窯業技術センター	39,962	42,803			
農林水産研究所(本所)	465,990	427,283			
農林水産研究所(果樹研究センター)	221,682	220,933			
農林水産研究所畜産研究センター	179,665	179,355			
農林水産研究所畜産研究センター養鶏研究所	82,584	83,184			
農林水産研究所林業研究センター	109,321	107,623			
水産研究センター(含:魚類検査室)	105,576	136,482			
栽培資源研究所(含:東予駐在)	99,469	109,201			

②公設試の予算内訳

(単位:千円)

都道府県・ 政令市	機関又は事業の名称	H23予算額 (国庫除く)	H23県別合計	H22予算額 (国庫除く)	H22県別合計
高知県	内水面漁業センター	12,284	2,251,851	10,451	2,088,942
	水産試験場	160,435		98,859	
	衛生研究所	166,615		163,709	
	環境研究センター	119,043		118,215	
	森林技術センター	219,400		205,309	
	工業技術センター	383,158		378,257	
	紙産業技術センター	132,649		117,500	
	海洋深層水研究所	76,283		71,513	
	農業技術センター(山間・果樹・茶業の各試験場を含む)	813,683		732,323	
	畜産試験場	168,301		192,806	
福岡県	工業技術センター	1,072,016	3,751,922	1,131,708	4,047,805
	水産海洋技術センター	633,717		681,308	
	農業総合試験場	1,367,994		1,470,995	
	森林林業技術センター	56,546		150,868	
	保健環境研究所	621,649		612,926	
佐賀県	環境センター	53,444	1,790,774	49,369	1,733,857
	衛生薬業センター	127,999		119,123	
	窯業技術センター	172,927		130,135	
	工業技術センター	181,067		184,589	
	上場当農センター	87,434		75,062	
	農業試験研究センター	435,841		411,074	
	果樹試験場	197,289		195,443	
	茶業試験場	70,510		80,820	
	畜産試験場	187,184		206,648	
	玄海水産振興センター	121,353		126,410	
	佐賀県有明水産振興センター	117,040		113,899	
	林業試験場	38,686		41,285	
	長崎県	環境保健研究センター		313,872	
工業技術センター窯業技術センター		502,961	529,145		
総合水産試験場		591,291	720,982		
農林技術開発センター農林技術開発センター果樹研究部門		747,062	668,302		
農林技術開発センター畜産研究部門		306,917	289,686		
連携プロジェクト研究事業		14,740	26,169		
戦略プロジェクト研究推進事業		50,676	45,861		
競争的研究資金導入促進事業		0	18,223		
長崎県知的財産活用推進事業		1,455	2,668		
熊本県保健環境科学研究所		217,328	2,155,569	252,332	1,955,862
熊本県産業技術センター	442,787	325,884			
熊本県農業研究センター	1,163,892	1,042,786			
熊本県林業研究指導所	84,821	99,281			
熊本県水産研究センター	246,741	235,579			
大分県	産業科学技術センター	535,067	3,706,043	489,839	3,929,958
	衛生環境研究センター	270,278		232,153	
	大分県農林水産研究指導センター	1,430,717		1,574,743	
	施設整備	0		208,345	
	農業研究部	699,717		676,639	
	畜産研究部	319,479		321,306	
	林業研究部	156,732		150,169	
	水産研究部	294,053		276,764	
	衛生環境研究所	317,937		2,938,985	
衛生環境研究所	2,191	1,452			
林業技術センター	132,244	202,955			
木材利用技術センター	172,528	152,091			
工業技術センター	380,361	370,259			
食品開発センター	124,602	139,235			
農業情報・技術対策費	73,213	55,109			
総合農業試験場管理費	859,913	966,237			
農事試験費	82,727	82,301			
指定試験費	0	5,090			
農業研究機能高度化推進対策費	533	463			
特定研究開発促進費	137,223	24,315			
地球温暖化対応産地構造改革モデル実証事業	0	12,019			
総合農業試験場(エコ農業産地拡大技術整備事業)	0	2,220			
宮崎県畜産試験場	325,318	374,366			
宮崎県水産試験場	330,195	352,196			

②公設試の予算内訳

(単位:千円)

都道府県・ 政令市	機関又は事業の名称	H23予算額 (国庫除く)	H23県別合計	H22予算額 (国庫除く)	H22県別合計
鹿児島県	環境保健センター	224,494	3,175,379	231,444	3,167,858
	森林技術総合センター	115,213		96,693	
	工業技術センター	434,988		505,883	
	水産技術開発センター	335,352		310,429	
	農業開発総合センター(耕種部門)	1,340,005		1,351,341	
	農業総合開発センター畜産試験場	411,325		385,385	
	肉用牛改良研究所	314,002		286,683	
沖縄県	海洋深層水研究所	222,117	1,845,394	134,328	1,577,543
	畜産研究センター	248,158		241,773	
	森林資源研究センター	157,617		102,063	
	工業技術センター	527,016		439,867	
	衛生環境研究所	380,053		354,958	
	沖縄県家畜衛生試験場	83,363		86,792	
	栽培漁業センター	158,120		145,492	
	工芸技術支援センター	68,950		72,270	
札幌市	札幌市衛生研究所	394,539	1,187,646	381,366	1,218,931
	札幌市消防科学研究所	46,244		50,727	
	札幌市農業支援センター	160,363		158,921	
	水質試験所	586,500		627,917	
仙台市	仙台市衛生研究所	323,091	323,091	335,238	335,238
千葉市	環境保健研究所	333,190	333,190	363,511	363,511
横浜市	横浜市工業技術支援センター	89,024	1,305,016	116,898	1,291,320
	横浜市衛生研究所	615,170		611,048	
	横浜市繁殖センター	90,194		65,573	
	環境科学研究所	354,200		323,318	
	環境監視センター	156,428		174,483	
川崎市	公害研究所	201,631	426,966	199,448	402,505
	衛生研究所	225,335		203,057	
名古屋市	名古屋市工業研究所	1,098,250	1,652,644	1,090,792	1,661,303
	名古屋市環境科学研究所	207,016		224,274	
	名古屋市衛生研究所	347,378		346,237	
京都市	衛生環境研究所	197,783	1,225,365	140,126	4,399,969
	産業技術研究所	1,027,582		0	
	産業技術研究所工業技術センター	0		4,139,063	
	産業技術研究所繊維技術センター	0		120,780	
大阪市	大阪市立環境科学研究所	610,404	2,176,824	615,527	2,178,707
	地方独立行政法人大阪市立工業研究所	894,777		921,303	
	水環境課	46,440		67,901	
	水質試験所	625,203		573,976	
神戸市	神戸市環境保健研究所	485,118	778,043	498,685	794,425
	水質試験所/水質試験所	290,632		291,391	
	神戸市消防局	2,293		4,349	
広島市	広島市衛生研究所	444,748	623,533	433,400	644,293
	工業技術センター	178,785		210,893	
北九州市	環境科学研究所	226,254	226,254	230,861	230,861
福岡市	水道水質センター	244,331	244,331	193,602	193,602
さいたま市	健康科学研究所	477,703	477,703	470,797	470,797
静岡市	環境保健研究所	139,761	139,761	115,546	115,546
浜松市	農業バイオセンター管理事業	11,812	241,542	11,961	241,262
	農業バイオセンター新品種導入試験研究事業	300		900	
	浜松市保健環境研究所	229,430		228,401	
新潟市	衛生環境研究所	183,356	183,356	209,560	209,560

③高等教育機関の予算内訳(大学、工業高等専門学校等)

(単位:千円)

都道府県・ 政令市	機関又は事業の名称	H23予算額 (国庫除く)	H23県別合計	H22予算額 (国庫除く)	H22県別合計
北海道	北海道公立大学法人札幌医科大学	3,148,748	3,148,748	3,203,770	3,203,770
青森県	青森県立保健大学	549,635	550,885	585,462	586,712
	医学振興研究開発等支援事業	1,250		1,250	
岩手県	公立大学法人岩手県立大学	939,442	949,442	729,091	739,091
	岩手医科大学	10,000		10,000	
宮城県	公立大学法人宮城大学	873,883	939,083	846,241	910,591
	学校法人自治医科大学	65,200		64,350	
秋田県	公立大学法人秋田県立大学	1,869,567	1,999,462	1,918,652	2,057,702
	秋田看護福祉大学	129,895		139,050	
山形県	山形県立保健医療大学	475,371	650,699	461,290	654,077
	慶應義塾大学先端生命科学研究所	175,328		192,787	
福島県	公立大学法人福島県立医科大学	2,166,547	4,564,424	2,147,749	4,470,882
	公立大学法人福島県立医科大学	928,521		883,913	
	公立大学法人会津大学	1,402,242		1,370,998	
	公立大学法人会津大学	67,114		68,222	
茨城県	県立医療大学	878,946	878,946	874,239	874,239
群馬県	県立県民健康科学大学	562,207	562,207	554,680	554,680
埼玉県	埼玉県立大学	803,521	817,165	782,024	795,296
	埼玉県立大学大学院	13,644		13,272	
千葉県	千葉県立保健医療大学	798,040	798,040	585,752	585,752
東京都	公立大学法人首都大学東京首都大学東京	10,903,203	10,903,203	10,578,609	10,578,609
神奈川県	保健福祉大学	709,115	709,115	714,547	714,547
新潟県	新潟県立看護大学	335,745	452,173	327,801	480,388
	新潟県立大学	116,428		152,587	
富山県	富山県立大学	1,194,842	1,207,242	1,236,449	1,268,349
	富山大学	12,400		31,900	
石川県	石川県立大学	859,165	1,310,516	850,333	1,251,110
	石川県立看護大学	451,351		400,777	
福井県	福井県立大学	479,920	479,920	438,148	438,148
山梨県	山梨県立大学	340,298	340,298	325,430	325,430
長野県	長野県看護大学	354,898	354,898	337,906	337,906
岐阜県	情報科学芸術大学院大学	53,134	53,134	46,198	46,198
静岡県	静岡県立大学	1,043,765	1,043,765	1,047,205	1,047,205
愛知県	公立大学法人運営費交付金	529,243	529,243	484,945	484,945
三重県	大学等建設費補助金	0	346,684	22,500	358,295
	三重県立看護大学	346,684		335,795	
滋賀県	公立大学法人滋賀県立大学	1,764,299	1,764,299	1,653,517	1,653,517
京都府	京都府公立大学法人京都府立医科大学	1,930,521	2,450,962	1,898,966	2,535,913
	京都府公立大学法人京都府立大学	520,441		636,947	
大阪府	大阪府立大学	4,278,857	4,868,021	4,132,286	4,750,464
	大阪府立大学工業高等専門学校	589,164		618,178	
兵庫県	兵庫県立大学	3,586,516	3,586,516	3,951,224	3,951,224
奈良県	奈良県立医科大学	643,305	643,305	649,081	649,081
和歌山県	和歌山県立医科大学	2,665,826	2,665,826	2,595,863	2,595,863
広島県	県立広島大学	1,090,655	1,090,655	1,158,166	1,158,166
山口県	山口県立大学	145,170	145,170	157,810	157,810
香川県	香川県立保健医療大学	426,990	431,990	417,825	422,825
	先端技術産業集積形成事業(先端技術シーズ創出・ 事業化支援事業:香川大学への寄附研究部門設置)	5,000		5,000	
愛媛県	公立大学法人愛媛県立医療技術大学	334,771	334,771	356,664	356,664
高知県	高知工科大学	1,193,639	1,485,556	1,281,762	1,539,561
	高知県立大学※旧:高知女子大学	227,567		193,449	
	自治医科大学運営費負担金	64,350		64,350	
福岡県	公立大学法人九州歯科大学	816,731	1,495,680	980,572	2,037,302
	公立大学法人福岡女子大学	495,371		871,526	
	公立大学法人福岡県立大学	183,578		185,204	
熊本県	熊本県立大学	101,964	101,964	105,103	105,103
大分県	公立大学法人大分県立看護科学大学	292,967	292,967	297,919	297,919
宮崎県	宮崎県立看護大学	483,477	483,477	410,383	410,383
沖縄県	大学院大学設置推進事業費	9,984	405,389	203,166	600,506
	沖縄県立看護大学	395,405		397,340	
札幌市	札幌市立高等専門学校	0	760,663	21,632	782,189
	札幌市立大学	760,663		760,557	
千葉市	千葉市・大学等共同研究事業	1,500	1,500	1,500	1,500
名古屋市	名古屋市立大学	3,352,633	3,352,633	6,119,262	6,119,262
京都市	京都市立芸術大学	10,640	10,640	12,209	12,209
大阪市	公立大学法人大阪市立大学	5,947,306	5,947,306	5,416,772	5,416,772
神戸市	神戸市看護大学	497,558	497,558	504,863	504,863

③高等教育機関の予算内訳(大学、工業高等専門学校等)

(単位:千円)

都道府県・ 政令市	機関又は事業の名称	H23予算額 (国庫除く)	H23県別合計	H22予算額 (国庫除く)	H22県別合計
広島市	広島市立大学	1,913,922	1,913,922	1,978,613	1,978,613
北九州市	北九州市立大学	302,288	302,288	283,180	283,180
堺市	大阪府立大学	0	0	2,400	2,400
岡山市	国立大学法人岡山大学	450	450	450	450

## ④医療機関の予算内訳

(単位:千円)

都道府県・ 政令市	機関又は事業の名称	H23予算額 (国庫除く)	H23県別合計	H22予算額 (国庫除く)	H22県別合計
北海道	国立大学法人旭川医科大学	402	41,528	402	41,411
	北海道立江差病院	6,820		6,974	
	北海道立紋別病院	0		4,395	
	北海道立北見病院	5,186		5,427	
	北海道立羽幌病院	4,502		2,799	
	北海道立緑ヶ丘病院	6,044		5,716	
	北海道立向陽ヶ丘病院	6,961		3,578	
	道立苫小牧病院	3,116		1,702	
	道立子ども総合医療・療育センター	8,497		10,418	
青森県	県立中央病院	43,083	44,611	33,901	35,351
	県立つくしが丘病院	1,528		1,450	
岩手県	学校法人岩手医科大学	60,000	284,058	60,000	406,465
	岩手県立中央病院	38,702		71,706	
	岩手県立大船渡病院	20,547		29,223	
	岩手県立釜石病院	11,554		16,894	
	岩手県立宮古病院	15,946		27,483	
	岩手県立胆沢病院	18,553		27,582	
	岩手県立磐井病院	17,253		27,102	
	岩手県立遠野病院	4,439		6,681	
	岩手県立高田病院	4,039		4,089	
	岩手県立久慈病院	19,217		28,301	
	岩手県立江刺病院	3,586		6,150	
	岩手県立千厩病院	4,990		9,311	
	岩手県立中部病院	21,574		33,210	
	岩手県立二戸病院	13,147		19,946	
	岩手県立一戸病院	8,002		10,471	
	岩手県立大槌病院	2,319		2,864	
	岩手県立山田病院	2,918		2,919	
	岩手県立中央病院附属沼宮内地域診療センター	884		2,338	
	岩手県立軽米病院	3,285		4,550	
	岩手県立大東病院	2,328		3,239	
	岩手県立東和病院	2,198		2,979	
	岩手県立中央病院附属大迫地域診療センター	865		534	
	岩手県立大船渡病院附属住田地域診療センター	858		680	
	岩手県立二戸病院附属九戸地域診療センター	682		381	
	岩手県立中央病院附属紫波地域診療センター	1,070		870	
	岩手県立南光病院	5,102		6,962	
宮城県	こども病院	9,120	342,180	8,610	400,287
	循環器・呼吸器病センター	10,060		9,551	
	精神医療センター	12,691		11,158	
	がんセンター	299,252		363,458	
	県立病院課	11,057		7,510	
秋田県	地方独立行政法人秋田県立病院機構 脳血管研究センター	514,089	514,089	514,089	514,089
山形県	地方独立行政法人山形県・酒田市病院機構	25,252	201,252	18,744	181,744
	山形県立中央病院	88,800		81,630	
	山形県立がん・生活習慣病センター	7,200		5,432	
	山形県立救命救急センター	9,600		6,938	
	山形県立新庄病院	36,000		36,600	
	山形県立河北病院	26,400		25,400	
	山形県立鶴岡病院	8,000		7,000	
福島県	福島県立医科大学附属病院	2,171,604	2,220,184	2,223,848	2,266,365
	福島県立矢吹病院	6,285		2,913	
	福島県立喜多方病院	4,048		1,957	
	福島県立会津総合病院	25,052		23,389	
	福島県立宮下病院	3,622		1,415	
	福島県立南会津病院	9,573		7,442	
	福島県立大野病院	0		5,401	
	茨城県	県立医療大学付属病院		16,353	
がん臨床疫学調査研究事業費	0	28,698			
茨城県立中央病院	66,398	60,420			
茨城県立友部病院	12,750	7,711			
茨城県立こども病院	37,435	35,750			
栃木県	栃木県立岡本台病院	9,722	143,259	6,399	110,592
栃木県立がんセンター	127,602	99,794			
とちぎリハビリテーションセンター	5,935	4,399			
群馬県	病院局総務課	10,000	201,665	7,184	204,418
	心臓血管センター	41,095		40,020	
	がんセンター	102,401		107,324	
	精神医療センター	12,621		11,806	
	小児医療センター	35,548		38,084	

④医療機関の予算内訳

(単位:千円)

都道府県・ 政令市	機関又は事業の名称	H23予算額 (国庫除く)	H23県別合計	H22予算額 (国庫除く)	H22県別合計
埼玉県	埼玉県立循環器・呼吸器病センター	74,015	712,264	74,803	676,218
	埼玉県立がんセンター	558,692		520,635	
	埼玉県立小児医療センター	62,208		59,176	
	埼玉県立精神医療センター	17,349		21,604	
千葉県	千葉県がんセンター	109,674	194,369	118,169	206,443
	千葉県救急医療センター	21,428		18,672	
	千葉県精神科医療センター	3,773		3,308	
	千葉県こども病院	21,722		22,791	
	千葉県循環器病センター	26,800		31,037	
	千葉県立東金病院	5,184		7,272	
	千葉県立佐原病院	5,788		5,194	
	財団法人東京都医学総合研究所	3,667,828		6,770,864	
東京都リハビリテーション病院	24,945	24,945			
東京都健康長寿医療センター	1,788,324	1,799,776			
都立北療育医療センター	4,620	4,620			
都立府中療育センター	3,790	3,790			
広尾病院	102,675	111,555			
大塚病院	111,535	102,236			
駒込病院	307,634	324,851			
墨東病院	181,254	188,487			
多摩総合医療センター	192,516	189,370			
神経病院	67,842	62,056			
小児総合医療センター	128,835	118,459			
松沢病院	60,046	57,586			
財団法人東京都保健医療公社 東部地域病院	7,982	8,845			
財団法人東京都保健医療公社 多摩南部地域病院	18,600	19,796			
財団法人東京都保健医療公社 東京都がん検診センター	8,856	9,596			
財団法人東京都保健医療公社 大久保病院	11,522	12,235			
財団法人東京都保健医療公社 多摩北部医療センター	25,651	26,390			
財団法人東京都保健医療公社 荏原病院	25,746	25,424			
財団法人東京都保健医療公社 豊島病院	30,663	35,525			
神奈川県	汐見台病院	5,214	27,841	4,839	27,466
	神奈川リハビリテーション病院	21,874		21,874	
	七沢リハビリテーション病院脳血管センター	753		753	
新潟県	新潟県はまぐみ小児療育センター	1,414	327,775	964	320,589
	新潟県立妙高病院				
	新潟県立中央病院				
	新潟県立松代病院				
	新潟県立柿崎病院				
	新潟県立十日町病院				
	新潟県立六日町病院				
	新潟県立小出病院				
	新潟県立精神医療センター	326,361		319,625	
	新潟県立加茂病院				
	新潟県立津川病院				
	新潟県立吉田病院				
	新潟県立がんセンター新潟病院				
	新潟県立新発田病院				
	新潟県立坂町病院				
新潟県立リウマチセンター					
富山県	富山県高志リハビリテーション病院	2,775	71,564	2,275	71,291
	富山県立中央病院	68,789		69,016	
石川県	リハビリテーションセンター	3,288	60,056	3,654	67,739
	(財)先端医学薬学センター	4,101		10,087	
	こころの健康センター	308		308	
	石川県立中央病院	46,936		47,298	
	石川県立高松病院	5,423		6,392	
山梨県	地方独立行政法人山梨県立病院機構山梨県立中央病院 (旧名称 山梨県立中央病院)	6,129	6,815	5,092	5,679
	地方独立行政法人山梨県立病院機構山梨県立北病院 (旧名称 山梨県立北病院)	686		587	



## ④医療機関の予算内訳

(単位:千円)

都道府県・ 政令市	機関又は事業の名称	H23予算額 (国庫除く)	H23県別合計	H22予算額 (国庫除く)	H22県別合計			
長野県	地方独立行政法人長野県立病院機構 県立須坂病院	18,370	67,857	18,370	67,656			
	地方独立行政法人長野県立病院機構 県立駒ヶ根病院	8,404		8,404				
	地方独立行政法人長野県立病院機構 県立阿南病院	8,102		8,102				
	地方独立行政法人長野県立病院機構 県立木曾病院	10,820		10,820				
	地方独立行政法人長野県立病院機構 県立こども病院	21,390		21,390				
	県立総合リハビリテーションセンター	771		570				
	静岡県	静岡県立静岡がんセンター		1,804,667		1,878,479	1,479,331	1,527,935
		県立総合病院		39,135			24,070	
県立こころの医療センター		5,540	3,397					
県立こども病院		29,137	21,137					
愛知県がんセンター中央病院		393,416	444,930	383,254	457,398			
愛知県がんセンター愛知病院	30,148		42,082					
愛知県がんセンター尾張診療所	1,146		0					
愛知県立城山病院	7,462		8,050					
愛知県立循環器呼吸器センター	0		11,881					
あいち小児保健医療総合センター	12,758		12,131					
三重県	三重県立総合医療センター	46,833	83,350	45,711	78,617			
	三重県立こころの医療センター	8,839		8,250				
	三重県立一志病院	3,075		1,688				
	三重県立志摩病院	24,603		22,968				
滋賀県	成人病センター研究所	353,498	353,498	346,380	346,380			
京都府	京都府立医科大学附属病院	1,128,304	1,128,304	1,542,637	1,542,637			
兵庫県	県立病院(12)	566,162	566,162	544,410	544,410			
奈良県	奈良県立医科大学附属病院	195,799	307,345	162,497	244,931			
	奈良県立奈良病院	56,057		34,350				
	奈良県立三室病院	22,464		23,203				
	奈良県立五條病院	10,786		8,795				
	奈良県総合リハビリテーションセンター	22,239		16,086				
和歌山県	和歌山県立医科大学附属病院	2,362,490	2,524,044	2,225,842	2,464,385			
	和歌山県立医科大学附属病院紀北分院	159,228		236,517				
	和歌山県立こころの医療センター	2,326		2,026				
鳥取県	鳥取県立中央病院	17,702	28,986	16,500	26,000			
	鳥取県立厚生病院	11,284		9,500				
島根県	(財)島根難病研究所	26,386	146,981	27,257	149,373			
	島根県立中央病院	102,751		105,756				
	島根県立こころの医療センター	17,844		16,360				
広島県	県立病院(広島,安芸津)	148,119	148,119	138,119	138,119			
山口県	山口県立総合医療センター	0	12,033	6,569	6,974			
	山口県立こころの医療センター	0		405				
	(地独)山口県立病院機構	12,033		0				
徳島県	徳島県立中央病院	29,389	68,585	25,173	63,038			
	徳島県立三好病院	5,766		5,272				
	徳島県立海部病院	3,430		2,593				
	糖尿病克服対策支援事業費	30,000		30,000				
香川県	かがわ総合リハビリテーションセンターかがわ総合リハビリテーション こども支援施設	133	356	74	131			
	かがわ総合リハビリテーションセンターかがわ総合リハビリテーション病院	216		33				
	かがわ総合リハビリテーションセンターかがわ総合リハビリテーション 療養介護事業	7		24				
愛媛県	県立子ども療育センター	10,785	171,665	10,141	173,635			
	愛媛県立中央病院	90,750		93,999				
	愛媛県立今治病院	20,915		20,711				
	愛媛県立南宇和病院	9,418		9,513				
	愛媛県立新居浜病院	15,623		14,247				
	看護師研修等(本局分)	24,174		25,024				
福岡県	県立精神医療センター太宰府病院	6,093	6,093	6,093	6,093			
佐賀県	県立病院好生館	29,007	232,568	29,007	179,004			
	佐賀大学医学部	203,561		149,997				
長崎県	長崎県精神医療センター	3,450	13,470	3,450	13,661			
	長崎県島原病院	10,020		10,211				
熊本県	熊本県立こころの医療センター	9,203	9,203	7,863	7,863			
大分県	特定疾患治療研究事業	101,524	152,401	98,299	103,836			
	小児慢性特定疾患治療研究事業	50,877		5,537				

## ④医療機関の予算内訳

(単位:千円)

都道府県・ 政令市	機関又は事業の名称	H23予算額 (国庫除く)	H23県別合計	H22予算額 (国庫除く)	H22県別合計
鹿児島県	粒子線がん治療研究施設整備等支援事業 ((財)メディボリス医学研究財団)	34,500	98,197	684,000	754,925
	鹿屋医療センター	10,777		16,450	
	県立大島病院	25,083		27,065	
	県立始良病院	10,935		9,112	
	県立薩南病院	10,517		10,987	
	県立北薩病院	6,385		7,311	
	札幌市	市立札幌病院		130,013	
市立札幌病院静療院		5,593	4,942		
仙台市	仙台オープン病院救急センター	6,750	75,919	6,750	71,163
	仙台市立病院	69,169		64,413	
千葉市	千葉市立青葉病院	30,062	46,290	27,786	49,585
	千葉市立海浜病院	16,228		21,799	
川崎市	聖マリアンナ医科大学	3,655	117,204	4,300	119,407
	川崎市立川崎病院	86,025		85,198	
	川崎市立井田病院	27,524		29,909	
名古屋市	東市民病院	32,000	99,512	29,040	94,618
	守山市民病院	4,660		4,920	
	城西病院	0		9,240	
	城北病院	28,480		15,660	
	緑市民病院	9,320		10,960	
	名古屋市立大学病院	25,052		24,798	
京都市	京都市身体障害者リハビリテーションセンター附属病院 医師職員研究支援費	1,004	82,722	1,004	95,307
	京都市立病院	80,000		91,100	
	京都市立京北病院	1,201		2,450	
	桃陽病院	517		753	
大阪市	大阪市立総合医療センター	185,725	259,265	147,546	211,005
	大阪市立十三市民病院	6,674		4,905	
	大阪市立住吉市民病院	5,445		3,509	
	公立大学法人大阪市立大学 医学部附属病院	61,421		55,045	
	神戸市立医療センター中央市民病院	172,134		152,162	
神戸市立医療センター西市民病院	34,810	21,393			
広島市	広島市立広島市民病院	24,041	51,439	24,442	48,800
	広島市立舟入病院	4,239		4,141	
	広島市総合リハビリテーションセンターリハビリテーション病院	2,993		2,123	
	広島市立安佐市民病院	15,339		14,529	
	広島市医師会運営・安芸市民病院	4,827		3,565	
北九州市	北九州市立病院 (医療センター・門司病院・八幡病院)	96,487	96,487	98,781	98,781
福岡市	福岡市立こども病院・感染症センター	21,486	38,538	20,965	37,252
	福岡市民病院	17,052		16,287	
静岡市	静岡市立静岡病院	55,456	101,922	55,368	113,140
	静岡市立清水病院	46,466		57,772	
浜松市	浜松医療センター	101,484	112,717	68,443	76,898
	浜松市リハビリテーション病院	8,870		6,086	
	国民健康保険佐久間病院	2,363		2,369	
新潟市	新潟市立新潟市民病院(病院事業会計繰出金)	36,860	36,860	36,084	36,084
岡山市	岡山市病院事業	17,290	17,290	17,150	17,150

⑤財団・3セクの予算内訳

(単位:千円)

都道府県・政令市	機関又は事業の名称	H23予算額 (国庫除く)	H23県別合計	H22予算額 (国庫除く)	H22県別合計
北海道	(公財)北海道科学技術総合振興センター	124,150	307,537	90,920	279,612
	(財)函館地域産業振興財団	183,387		188,692	
青森県	財団法人21あおり産業総合支援センター	228,155	228,155	292,021	292,021
岩手県	財団法人いわて産業振興センター	263,728	555,554	286,252	587,899
	財団法人岩手県生物工学研究センター	291,826		301,647	
宮城県	(財)みやぎ産業振興機構	1,194,331	1,198,531	674,651	679,451
	(株)インテリジェント・コスモス研究機構	4,200		4,800	
秋田県	財団法人あきた企業活性化センター	659,894	660,544	659,894	660,840
	(財)秋田県木材加工推進機構	650		946	
山形県	財団法人山形県産業技術振興機構	334,123	334,123	374,198	374,198
福島県	ふくしまの森林文化継承事業	9,460	291,572	36,230	333,259
	財団法人きのご振興センター	31,420		46,314	
	(財)ふくしま科学振興協会	10,500		10,500	
	公益財団法人福島県産業振興センター	240,192		240,215	
茨城県	(財)茨城県科学技術振興財団	38,068	41,435	40,122	52,680
	特別電源所在県科学技術振興基金	1,183		1,503	
	茨城県看護教育財団	0		5,731	
	(株)つくば研究支援センター	2,184		5,324	
群馬県	(財)群馬県産業支援機構	188,572	188,572	183,087	183,087
埼玉県	(株)さいたまソフトウェアセンター	0	17,976	5,947	21,998
	財団法人本庄国際リサーチパーク研究推進機構	17,976		16,051	
千葉県	公益財団法人千葉県産業振興センター	747,742	2,055,629	779,422	2,121,209
	(財)かずさディー・エヌ・エー研究所	1,307,887		1,341,787	
東京都	地方独立行政法人東京都立産業技術研究センター	13,162,312	14,040,551	24,545,899	25,619,847
	財団法人東京都環境整備公社 東京都環境科学研究所	878,239		1,073,948	
神奈川県	(財)神奈川科学技術アカデミー	1,153,476	1,314,851	1,251,887	1,421,683
	(財)地球環境戦略研究機関支援事業	161,375		169,796	
新潟県	(財)にいがた産業創造機構	663,292	667,892	427,378	438,892
	(財)燕三条地場産業振興センター	4,600		11,514	
富山県	(財)富山県高等教育振興財団	21,400	618,917	18,961	619,800
	(財)富山県産業創造センター	2,000		1,800	
	(株)富山県産業高度化センター	57,091		54,987	
	(財)富山県新世紀産業機構	538,426		544,052	
石川県	(財)石川県産業創出支援機構	1,062,988	1,062,988	879,324	879,324
福井県	財団法人若狭湾エネルギー研究センター	43,966	914,954	49,618	692,574
	公益財団法人ふくい産業支援センター	870,988		642,956	
山梨県	(社)山梨科学アカデミー	700	240,731	700	198,744
	(公財)やまなし産業支援機構	240,031		198,044	
長野県	(財)長野県テクノ財団	42,458	43,458	65,160	66,361
	(財)長野県科学振興会	1,000		1,201	
岐阜県	岐阜県研究開発財団	155,809	477,870	301,096	577,478
	(財)ソフピアジャパン	215,485		177,831	
	(株)VRテクノセンター	96,476		95,451	
	社団法人 発明協会岐阜県支部事業運営費補助金	800		800	
	社団法人 岐阜県工業会補助金	8,300		1,300	
	社団法人 中部航空宇宙技術センター	1,000		1,000	
静岡県	(財)静岡総合研究機構	12,000	380,441	12,000	319,222
	(財)しずおか産業創造機構	340,607		279,302	
	(財)浜松地域テクノポリス推進機構	26,200		26,200	
	(株)浜名湖国際頭脳センター	1,634		1,720	
愛知県	(財)愛知県水産産業振興基金	122,349	396,962	128,077	2,213,897
	(社)中部航空宇宙技術センター	3,000		3,110	
	(財)科学技術交流財団	271,613		2,082,710	
三重県	国際協力ネットワーク事業	3,100	170,234	3,025	329,558
	(財)三重県水産振興事業団	101,132		133,865	
	(財)三重県産業支援センター	55,636		183,386	
	(財)三重県産業支援センター	10,366		9,282	
滋賀県	(公財)滋賀県産業支援プラザ	269,213	269,213	272,122	272,122
京都府	(公財)京都産業21	1,271,351	1,271,351	1,081,808	1,081,808
大阪府	(財)大阪産業振興機構合計	3,102	49,353	16,722	63,699
	(財)大阪科学技術センター	6,923		7,870	
	(財)千里ライフサイエンス振興財団	38,528		38,207	
	(財)関西文化学術研究都市推進機構	800		900	
兵庫県	公益財団法人ひょうご科学技術協会		274,661		280,776
	H23～:公益財団法人へ移行	88,859		108,379	
	公益財団法人新産業創造研究機構				
	H23～:公益財団法人へ移行	37,157		51,068	
	財団法人計算科学振興財団	47,732		42,084	

⑤財団・3セクの予算内訳

(単位:千円)

都道府県・ 政令市	機関又は事業の名称	H23予算額 (国庫除く)	H23県別合計	H22予算額 (国庫除く)	H22県別合計
	兵庫県環境研究センター(財団法人ひょうご創造協会・ 旧県立健康環境科学研究センター(須磨))	100,913		79,245	
奈良県	(財)奈良県中小企業支援センター	106,263	113,775	127,433	131,426
	(財)奈良先端科学技術大学院大学支援財団	7,512		3,993	
和歌山県	財団法人わかやま産業振興財団	368,077	536,658	301,782	479,525
	戦略的研究開発プラン	1,607		77,743	
	先駆的産業技術研究開発支援	166,974		100,000	
鳥取県	(財)鳥取県産業振興機構	416,960	416,960	304,798	304,798
島根県	公益財団法人しまね産業振興財団	313,665	313,665	324,043	324,043
岡山県	(財)岡山県産業振興財団技術支援部 (事業費は、技術支援部・TLO関係を抜粋)	79,430	94,430	45,541	60,541
	岡山セラミックス技術振興財団	15,000		15,000	
広島県	広島県産業科学技術研究所	135,762	135,762	133,869	133,869
山口県	(財)やまぐち産業振興財団	56,713	56,713	33,250	33,250
香川県	(財)かがわ産業支援財団	71,697	71,697	50,103	50,103
高知県	(財)高知県産業振興センター	199,394	199,394	130,546	130,546
福岡県	(財)福岡県産業・科学技術振興財団	483,169	1,175,958	2,262,331	3,002,175
	(財)飯塚研究開発機構	126,043		141,648	
	(株)久留米リサーチ・パーク	222,609		259,045	
	(財)北九州産業学術推進機構	8,171		15,587	
	公益財団法人水素エネルギー製品研究試験センター	131,798		121,545	
	財団法人福岡県教育文化奨学財団	204,168		202,019	
佐賀県	(財)佐賀県地域産業支援センター	193,460	193,460	96,692	96,692
長崎県	(財)長崎県産業振興財団	379,268	379,268	435,604	435,604
熊本県	(財)くまもとテクノ産業財団	283,097	283,097	346,010	346,010
大分県	(財)大分県産業創造機構	45,709	45,709	41,073	41,073
宮崎県	財団法人宮崎県機械技術振興協会	51,830	290,674	72,016	297,933
	財団法人宮崎県産業支援財団	223,616		210,199	
	(財)宮崎県水産振興協会	15,228		15,718	
沖縄県	(財)沖縄科学技術振興センター	696	542,733	55,779	568,960
	(財)沖縄県建設技術センター	432,570		432,570	
	株式会社トロピカルテクノセンター	82,800		68,517	
	おきなわ新産業創出投資事業	26,667		12,094	
札幌市	財団法人札幌市下水道資源公社	47,779	1,137,649	45,730	1,160,393
	(財)北海道科学技術総合振興センター	9,500		27,000	
	(財)さっぽろ産業振興財団	367,946		372,618	
	財団法人札幌市生涯学習振興財団	712,424		715,045	
仙台市	仙台フィンランド健康福祉センター事業	31,945	31,945	25,609	25,609
千葉市	(財)千葉市産業振興財団	169,148	172,633	180,542	184,045
	(財)下水道新技術推進機構	3,485		3,503	
横浜市	(財)木原記念横浜生命科学振興財団	60,414	60,414	215,779	215,779
川崎市	(財)川崎市産業振興財団	170,859	170,859	180,317	180,317
名古屋市	(財)ファインセラミックスセンター	0	1,427,995	1,000	1,259,921
	(社)中部航空宇宙技術センター	3,000		3,110	
	(財)名古屋産業振興公社	1,268,995		1,099,811	
	プラズマ技術産業応用支援事業 (財)名古屋都市産業振興公社への補助)	156,000		156,000	
京都市	財団法人京都高度技術研究所	841,371	841,371	1,115,231	1,115,231
大阪市	(財)大阪バイオサイエンス研究所	626,027	1,149,689	638,035	1,168,658
	(財)大阪科学振興協会	199,110		196,210	
	(財)大阪市博物館協会	317,421		327,282	
	大学振興基金	7,131		7,131	
神戸市	先端医療振興財団	246,500	1,746,500	277,400	1,777,400
	研究開発支援基金	1,500,000		1,500,000	
広島市	広島市農林水産振興センター	391,280	391,280	366,622	366,622
北九州市	財団法人北九州産業学術推進機構	2,150,996	2,205,619	2,259,359	2,313,982
	財団法人九州ヒューマンメディア創造センター	54,623		54,623	
福岡市	(財)九州大学学術研究都市推進機構	17,492	336,665	34,291	395,842
	(財)鉄道総合技術研究所(鉄道技術推進センター)	3,000		3,000	
	(財)九州先端科学技術研究所	316,173		358,551	
さいたま市	(財)さいたま市産業創造財団	320,519	320,519	293,140	293,140
堺市	財団法人堺市産業振興センター	573,507	637,183	256,030	330,789
	株式会社さかい新事業創造センター	63,676		61,924	
	(財)堺市科学教育振興会	0		12,835	
新潟市	新潟バイオリサーチパーク(株)	14,381	123,408	15,352	126,602
	財新潟インダストリアルプロモーションセンター	109,027		111,250	

⑥研究交流の予算内訳

(単位:千円)

都道府県・政令市	機関又は事業の名称	H23予算額 (国庫除く)	H23県別合計	H22予算額 (国庫除く)	H22県別合計
北海道	地域ネットワーク戦略推進事業費	2,986	46,375	3,194	55,848
	IT・バイオ産業振興対策費(健康長寿関連 バイオ産業活性化促進事業費)	270		300	
	産学官連携型地域クラスター整備事業費	43,119		52,354	
青森県	ユビキタス技術普及促進事業	0	43,392	3,120	81,611
	あおもりユビキタス系養成事業	0		2,400	
	地域ぐるみ型農商工連携支援事業	7,460		0	
	農商工連携事業基礎調査支援事業	0		7,580	
	薬用植物類活用ビジネス育成事業	0		1,177	
	医療・健康福祉関連ビジネス創出促進事業	0		1,785	
	あおもりウェルネスランド構想ステップアップ事業	0		7,975	
	ライフイノベーション新成長産業創出事業	24,270		0	
	医療・健康福祉関連ビジネス創出強化事業	790		0	
	マリノフォーラム21負担金	180		180	
	核融合研究開発拠点形成推進事業	10,692		10,561	
	情報通信技術活用産業振興戦略事業	0		1,200	
	FPD関連技術実用化推進事業	0		35,733	
	核融合エネルギー推進事業	0		9,900	
岩手県	いわて戦略的研究開発推進事業費	42,246	227,774	43,509	230,045
	海洋研究拠点形成促進事業費	1,336		13,239	
	コバルト合金新産業クラスター形成促進事業	20,722		20,742	
	次世代グリーンデバイス開発推進事業	33,362		34,750	
	植物防疫事業研究費(岩手県農業研究センター)	6,212		6,219	
	外部資金等農業試験研究費(岩手県農業研究センター)	104,448		97,436	
	農業関係試験委託研究費(岩手県農業研究センター)	19,448		14,150	
宮城県	KCみやぎ(基盤技術高度化支援センター)推進事業	1,172	5,372	1,070	5,870
	知的クラスター創成推進事業	4,200		4,800	
秋田県	フィージビリティスタディ支援事業	7,000	35,003	4,000	46,135
	研究開発シーズ育成支援事業	4,500		4,000	
	重点分野研究開発プロジェクト事業	12,000		30,000	
	若手研究人材養成・交流事業	0		954	
	医工連携推進事業	10,054		3,926	
	金属鉱業研修技術センター研究・活動費	1,449		1,693	
	北東北3県自動車技術研究会	0		1,562	
山形県	分野融合・萌芽研究推進事業	1,000	1,000	1,488	1,488
福島県	ふくしま産学官連携推進事業	1,147	1,147	1,351	1,351
茨城県	中性子ビームライン産業利用推進事業費	3,500	63,817	518	56,080
	戦略分野関連産業推進事業	11,052		11,502	
	戦略分野関連産業推進事業(5を除くもの)	0		13,545	
	中性子利活用・新製品開発支援事業	11,968		10,851	
	いばらきサロン活動強化事業	4,424		4,655	
	オンラインワン技術開発支援事業	32,040		13,913	
	農林水産試験研究総合調整	833		1,096	
栃木県	県試験研究機関横断的共同研究開発促進事業	535	57,913	555	36,366
	産学官連携支援事業	2,186		2,827	
	技術開発支援事業	12,791		12,792	
	研究開発事業費	39,662		19,343	
	技術交流事業費	539		849	
	フードバレーとちぎ重点共同研究費	1,000		0	
	食品技術研究会推進事業費	1,200		0	
群馬県	群馬県立ぐんま天文台	641	641	446	446
埼玉県	産学連携・産業創出総合支援事業	2,392	2,392	4,088	4,088
神奈川県	神奈川地域資源活用研究事業費	12,500	45,954	0	52,476
	産学官連携共同研究事業費	14,989		18,976	
	県有知的財産取得活用事業費	5,813		7,110	
	知的財産育成事業費	0		9,000	
	生活科学研究ネットワーク推進事業	453		533	
	地域産業振興推進事業	236		278	
	ロボット産業集積促進事業費	11,570		13,779	
	成果移転対応型共同研究事業費	0		2,800	
	大学との共同研究事業(企業庁)	393		0	
新潟県	三県共同研究	800	800	965	965

⑥ 研究交流の予算内訳

(単位:千円)

都道府県・政令市	機関又は事業の名称	H23予算額 (国庫除く)	H23県別合計	H22予算額 (国庫除く)	H22県別合計
富山県	富山県高度情報通信ネットワーク社会推進事業	2,000	327,312	2,000	353,199
	医薬品共同研究助成事業	5,470		5,470	
	フォーラム富山「創薬」活動運営費補助	450		450	
	製造管理技術等レベルアップ事業	1,200		1,200	
	富山・パーゼル医薬品研究開発シンポジウム開催補助	0		5,000	
	ベンチャー創成等支援研究事業	2,000		2,400	
	産学官共同研究開発推進事業	49,576		34,855	
	バイオテクノロジー推進事業	105,285		109,800	
	試験研究推進費	16,000		16,000	
	科学技術関連国際会議派遣事業	882		1,000	
	研究成果海外発表促進事業	500		500	
	深層水利用研究費	10,000		11,350	
	先端研究拠点交流事業	532		548	
	ロボット技術開発支援事業	23,410		45,850	
	イノベーション創出事業	15,000		15,000	
	新商品・新事業創出公募事業	20,500		20,500	
	環境・福祉系新技術開発促進事業	53,847		77,124	
	世界的頭脳交流事業	1,337		1,512	
	富山型デザイン物産プロジェクト事業	2,323		2,640	
	オープンイノベーション型先端研究公募事業	10,000		0	
	医薬工連携ネットワーク構築事業	7,000		0	
石川県	学会等補助金(産業政策課分)	13,300	18,300	4,350	13,750
	知的クラスター創成推進事業費補助金	5,000		5,000	
	学会等補助金(廃棄物対策課分)	0		4,400	
福井県	北陸技術交流テクノフェア開催事業補助金	10,000	10,000	10,000	17,755
	ふくい新技術展示商談会開催事業	0		6,260	
	福井クールアース・次世代エネルギー産業化プロジェクト普及啓発事業	0		1,495	
山梨県	燃料電池研究開発支援事業(旧燃料電池研究開発関連事業)	14,068	15,228	14,400	15,823
	産学官連携事業	1,000		1,000	
	中小企業サポートセンター事業(産学官連携シーズマーケット事業)	0		423	
	中小企業支援基盤整備事業(産学官広域連携事業)	160		0	
長野県	工科短期大学校技術研究開発事業	8,074	8,074	8,074	8,074
岐阜県	試験研究機関受託研究実施事業費	11,747	44,883	11,747	45,778
	研究交流推進事業費	535		535	
	産学官連携ロボット研究開発事業費	32,601		32,601	
	メコンオオナマズ研究委託	0		895	
静岡県	地域共同研究推進事業費(商工振興課)	2,700	182,331	2,700	153,190
	地域イノベーションクラスター推進事業費助成(新産業集積課)	23,500		23,500	
	創薬探索研究事業(新産業集積課)	40,726		40,000	
	静岡新産業集積クラスター推進事業費(新産業集積課)	23,300		21,500	
	フーズ・サイエンスヒルズプロジェクト推進事業(新産業集積課)	18,335		12,500	
	地域結集型研究開発プログラム推進事業(新産業集積課)	5,000		5,000	
	産学官技術交流促進事業(産学官連携コーディネーター体制強化事業費)(新産業集積課)	18,770		22,990	
	環境産業創出事業(新産業集積課)	50,000		25,000	
愛知県	産業技術研究所(共同研究推進事業)	88	7,460,876	57	1,795,000
	産業技術研究所(応募型研究開発推進事業)	90,000		90,000	
	産業技術研究所(新規・高機能次世代電池材料開発事業)	0		440	
	県境地域連携推進事業費	2,178		3,242	
	新規産業創出支援事業費(次世代ロボット産業振興事業費)	483		865	
	航空宇宙産業振興事業費	33,785		24,773	
	知の拠点推進費(先導的中核施設整備費)	6,257,028		1,310,155	
	知の拠点推進費(推進事業費)共同研究(重点研究プロジェクト)	1,001,588		218,265	
	知の拠点推進費(推進事業費)(共同研究除く)	6,726		40,103	
	外部機関との共同研究推進事業	69,000		107,100	
三重県	メディカルバレーフォーラム事業	1,214	22,403	986	39,825
	みえメディカル研究会事業	4,335		4,361	
	地域資源活用型医薬品等開発促進事業(旧:天然資源活用支援及び実用化開発)	5,254		1,038	
	治験医療ネットワーク構築	0		2,408	
	先端産業育成事業	0		758	
	低炭素社会を見据えた産業政策推進事業	0		6,502	
	研究交流費(産業廃棄物抑制産官共同研究事業費)	3,600		750	
	研究交流費(食発・地域イノベーション創出支援事業)	8,000		7,136	
	研究交流費(エネルギー関連先端研究緊急雇用創出事業)	0		15,886	
	滋賀県	地域COEプロジェクト支援事業		0	
医工連携ものづくりプロジェクト創出支援事業	6,312	5,914			

⑥ 研究交流の予算内訳

(単位:千円)

都道府県・ 政令市	機関又は事業の名称	H23予算額 (国庫除く)	H23県別合計	H22予算額 (国庫除く)	H22県別合計
	電池産業支援拠点形成事業	28,592		0	
京都府	京都知的クラスター連携推進事業	22,000	22,000	22,000	33,000
	予防医学等研究推進事業費	0		11,000	
大阪府	地域産業支援力強化事業(新)	20,000	20,000	0	0
兵庫県	次世代成長産業育成事業	359	510,932	500	289,611
	兵庫県COEプログラム推進事業	65,281		56,301	
	放射光産業利用の推進	60,382		61,444	
	共同研究事業(県立工業技術センター)	41,000		28,351	
	産業基盤技術受託研究事業(県立工業技術センター)	18,000		18,022	
	兵庫工業会技術高度化振興事業費補助事業	3,500		3,500	
	先端技術を利用した農林水産研究高度化事業等 (県立農林水産技術総合センター)	117,410		63,588	
	兵庫県放射光ナノテク研究所の運営	0		0	
	新技術・サービス創造資金貸付(H22～:実用化開発資金)	200,000		54,060	
	受託研究事業(県立工業技術センター)	4,000		3,845	
	ひょうご神戸サイエンスクラスター形成促進事業	1,000		0	
奈良県	受託・共同研究推進事業(工業技術センター)	15,000	64,753	15,000	57,665
	地域イノベーション創出支援事業	5,000		7,000	
	奈良高専技術情報活用支援事業	1,561		1,734	
	県庁力活用リエゾン事業	19,792		19,577	
	奈良県産業活性化会議開催事業	0		1,500	
	植物機能利活用事業(H23～)	3,400		0	
	受託・共同研究推進事業[森林技術センター]	20,000		12,854	
和歌山県	産学公共共同研究体推進	4,000	8,000	4,000	7,885
	大学等地域貢献促進	4,000		3,885	
島根県	新産業創出プロジェクト	208,316	217,766	202,596	206,086
	しまね産学官連携促進支援事業	9,450		3,490	
岡山県	ロボットテクノロジービジネス創出支援事業	574	94,068	0	70,387
	メディカルテクノおかやま推進事業	4,500		4,500	
	グリーンバイオ・プロジェクト推進事業	82,078		65,887	
	メディカルイノベーション拠点推進事業	6,916		0	
徳島県	地域クラスター創成事業	22,500	22,500	22,500	22,500
香川県	公設試験研究機関共同研究事業(環境研分)	857	65,173	903	66,542
	絶滅の恐れがある野生生物保護対策事業	501		488	
	浅海域の生態系研究と地元水産業の活性化に関する 調査研究	0		108	
	先端技術産業集積形成事業(糖質バイオ等推進事業: 運営費補助事業)	23,075		20,650	
	科学技術研究センター管理事業	38,897		42,345	
	公設試験研究機関共同研究事業(農業試験場計上分)	0		2,048	
	公設試験研究機関共同研究事業(水産試験場計上分)	1,843		0	
愛媛県	産学官連携推進事業	45,198	89,373	45,198	130,152
	バイオ産業創出支援事業費	6,738		6,738	
	先導技術プロジェクト育成支援事業費	0		6,071	
	戦略的技術開発プロジェクト創出事業費	6,066		0	
	EV開発プロジェクト推進事業費	31,371		72,145	
高知県	研究成果事業化推進事業費	0	61,812	40,105	40,105
	産学官連携推進事業費	61,812		0	
福岡県	工業技術センター充実強化対策費	171	20,509	240	54,981
	異業種・企業間交流活性化事業費	739		801	
	ナノテクノロジー戦略事業費	1,263		8,272	
	ロボット産業振興費	985		1,179	
	水素エネルギー戦略事業費	15,270		27,703	
	水素エネルギー試験センター運営費	2,081		0	
	水素エネルギー戦略事業広報強化費	0		16,786	
佐賀県	農業における賞エネ・ポスト石油技術開発促進事業 (農水企画経営G)	875	24,649	2,941	7,062
	新エネルギー関連分野進出研究事業	4,274		4,121	
	さが機能性・健康食品開発拠点事業	19,500		0	
長崎県	客員研究員費	1,810	1,810	1,780	1,780
熊本県	バイオフォレスト形成促進事業	0	15,350	8,413	48,605
	くまもと技術革新・融合研究会負担金	1,162		1,300	
	熊本県地域結集型共同研究推進事業 (次世代マグネシウム合金の基盤技術開発)	12,832		10,730	
	セミコンフォレスト・ソーラー関連産業推進事業 (セミコンフォレスト推進会議負担金、ソーラーエネルギー等 事業推進協議会負担金等)	1,356		12,271	
	産学行政連携推進強化事業(異分野融合研究開発 促進事業、コーディネート促進事業)	0		13,117	

⑥研究交流の予算内訳

(単位:千円)

都道府県・ 政令市	機関又は事業の名称	H23予算額 (国庫除く)	H23県別合計	H22予算額 (国庫除く)	H22県別合計
	セミコンフォレスト・ソーラー関連産業推進事業 (ソーラー協議会負担金、普及キャンペーン、 プラン実現支援等)	0		2,774	
大分県	循環型環境産業創出事業	26,534	140,428	20,859	128,079
	環境・エネルギービジネス集積促進事業	0		3,098	
	産学官技術連携促進事業	5,587		4,987	
	半導体産業集積促進事業	17,076		15,634	
	次世代電磁力応用技術開発事業	32,444		24,454	
	おおいたLSIクラスター構想推進事業	58,787		59,047	
宮崎県	廃棄物処理施設等における再生利用促進事業	0	71,850	8,633	72,907
	溶融スラグの有効活用展開事業	7,783		0	
	産学官連携研究体制強化推進事業	30,874		29,119	
	産学官ネットワーク形成・共同研究推進事業	33,193		35,155	
鹿児島県	産業廃棄物排出抑制・リサイクル等推進事業	11,166	11,166	11,087	21,087
	焼酎学講座設置支援事業	0		10,000	
沖縄県	亜熱帯特性を有する微生物に関する研究推進事業	0	0	7,669	113,226
	マリンバイオ産業創出事業	0		38,116	
	沖縄イノベーション創出事業	0		67,441	
札幌市	北大リサーチ&ビジネスパーク推進事業	2,000	2,000	2,200	2,200
仙台市	地域イノベーションクラスタープログラム (仙台地域知的クラスター創成事業費(第Ⅱ期))補助 仙台フィンランド健康福祉センター事業	9,936 4,656	14,592	5,346 3,741	9,087
横浜市	IT産業活性化事業	4,000	26,269	4,000	13,941
	産学連携スタートアップ支援	17,869		8,941	
	ITベンチャー支援事業	1,400		1,000	
	環境・温暖化対策分野産業振興事業	3,000		0	
川崎市	科学技術サロン開催経費	2,163	2,163	2,000	2,000
名古屋市	資源循環型ものづくりに関するシンポジウム	1,000	5,600	1,440	11,407
	MHS&Micro-Nano Global COE	1,000		1,170	
	次世代ロボット産業振興事業	0		800	
	産学連携支援事業	1,500		4,613	
	環境調和型技術共同研究事業	2,100		3,384	
京都市	(工業技術センター)大学発事業創出実用化研究	0	185,029	50,662	164,716
	(工業技術センター)地域イノベーション創出研究開発事業	0		15,100	
	(工業技術センター)知的クラスター創成事業	0		4,238	
	(工業技術センター)受託研究制度	0		1,500	
	(工業技術センター)事業化公募制度	0		500	
	(工業技術センター)地域イノベーション創出共同体	0		500	
	(工業技術センター)共同研究	0		1,200	
	(工業技術センター)産技研触薬	0		1,200	
	(産業技術研究所)研究成果最適展開支援事業	10,600		0	
	(産業技術研究所)NEDO公募型研究開発事業	43,000		0	
	(産業技術研究所)イノベーションシステム整備事業	4,895		0	
	(産業技術研究所)戦略的基盤技術高度化支援事業	6,317		0	
	(産業技術研究所)受託研究制度	3,000		0	
	(産業技術研究所)事業化公募制度	1,300		0	
	(産業技術研究所)地域イノベーション創出共同体	500		0	
	(産業技術研究所)共同研究	1,200		0	
	(産業技術研究所)産技研触薬	1,200		0	
	京都市ベンチャービジネスクラブ助成	1,100		1,200	
	京都バイオシティ構想事業	16,667		18,116	
	医工産学公連携支援事業	27,000		20,000	
	京都発革新的医療技術研究開発助成	20,000		0	
	知的クラスター創成事業(第Ⅱ期)	41,500		41,500	
	京都発実用化研究開発支援事業	6,750		9,000	
大阪市	オープン・イノベーション拠点の形成	20,000	190,098	0	183,240
	ロボットビジネス創出拠点形成事業	88,850		96,365	
	革新的技術の事業化促進事業	28,876		23,251	
	産学官連携による新産業創造支援事業 (健康・予防医療産業創出事業)	42,372		42,424	
	産学官共同による研究・技術開発	10,000		21,200	
神戸市	医療用機器等開発支援	1,000	15,220	1,000	15,320
	神戸リエゾンネットワークの構築	4,700		4,800	
	ものづくりクラスター支援事業	9,520		9,520	
広島市	産学官共同研究推進事業	285	2,977	283	12,027
	原爆被爆実態調査研究	2,692		11,744	



⑥研究交流の予算内訳

(単位:千円)

都道府県・ 政令市	機関又は事業の名称	H23予算額 (国庫除く)	H23県別合計	H22予算額 (国庫除く)	H22県別合計
北九州市	産学官連携研究開発推進事業(産学官助成金他)	46,190	303,201	63,900	346,991
	成長産業戦略推進事業	7,326		7,340	
	産学連携推進事業(収集発信・サロン)	0		3,326	
	半導体産業振興事業(ミニラボラトリー以外)	0		76,332	
	ロボット産業振興事業(研究開発委託 以外)	0		24,685	
	環境・エネルギー産業振興事業	0		29,361	
	知的クラスター(第Ⅱ期)推進事業	33,377		35,377	
	カーエレクトロニクス拠点化整備推進事業	0		39,450	
	先導的低炭素化技術拠点形成事業	20,240		44,020	
	先端パワーデバイス拠点化推進事業	21,800		23,200	
	新産業創出研究開発強化事業	96,517		0	
	重点産業振興事業	77,751		0	
	福岡市	産学連携交流促進事業		1,400	
バイオ・ナノテクノロジー関連産業振興事業		3,717	3,247		
産学連携交流センター運営		25,662	31,767		
(財)九州先端科学技術研究所支援等		137	154		
研究開発拠点形成促進事業		26,300	5,000		
自動車産業の振興		11,513	15,523		
ロボット関連産業振興事業		0	10,389		
さいたま市		産学官連携推進事業負担金	10,000	174,997	10,000
産学官連携推進事業資金貸付金	164,997	104,998			
静岡市	循環型社会対応新産業創出推進事業費	15,000	27,840	15,000	25,420
	しみず新産業開発振興機構補助金	5,840		3,420	
	健康・食品産業クラスター形成事業費 (※都市エリア産学官連携促進事業補助金の名称が 変更された)	7,000		7,000	
堺市	産学官連携推進協議会負担金	50,000	88,000	50,000	74,000
	ものづくり新事業チャレンジ支援補助金 (旧産学共同研究開発支援補助金)	38,000		24,000	
	浜松市	三遠南信パイタライゼーション浜松支部負担金		1,500	
知的クラスター創成事業補助金	23,500	23,500			
オプトロニクスクラスター創成事業化開発費補助金	85,000	83,774			
産学官連携ネットワーク協議会負担金	3,000	3,000			

⑦企業支援の予算内訳

(単位:千円)

都道府県・ 政令市	機関又は事業の名称	H23予算額 (国庫除く)	H23県別合計	H22予算額 (国庫除く)	H22県別合計
北海道	中小企業競争力強化促進事業費	53,648	53,648	55,269	55,269
青森県	青森県未来への挑戦資金特別保証融資制度	10,117,000	10,225,393	7,633,000	7,758,044
	観光ビジネス創業支援事業	0		2,317	
	「夢実現」創業・起業支援隊事業	3,437		3,331	
	創業支援拠点運営事業	1,326		1,462	
	未来への挑戦・若者発ベンチャー創出事業	6,000		0	
	高性能光学素子等関連事業化加速事業	58,228		0	
	あおり産学官金連携推進事業	944		766	
	あおり型新産業連携支援事業	3,424		3,400	
	あおり産学官金連携加速化事業	4,479		0	
	ものづくり産業技術基盤技術向上事業	1,304		1,304	
	ニーズ対応型食品加工業振興事業	5,164		6,686	
	植物工場立地促進事業	5,231		5,748	
	剪定枝・もみ殻の有効活用調査検討事業	3,646		4,297	
	エコ飼料・肥料ビジネス支援事業	0		1,340	
	農商工連携等販路拡大支援事業	0		2,865	
	プロテオグリカン技術移転・事業家促進事業	0		5,836	
	組込みソフトウェア産業振興戦略事業	0		6,451	
	情報産業ワーク・ライフ・バランス向上事業	0		2,000	
	あおり光技術結集事業	0		5,934	
	次世代産業ディスプレイ事業化推進事業	0		51,006	
	環境関連産業事業化データベース構築事業	0		4,301	
	ICTを活用した県民の安心安全支援サービス先進モデル構築事業	15,210		16,000	
岩手県	情報関連産業競争力強化事業費	5,700	19,166	5,031	15,026
	医療機器関連産業創出推進事業	13,466		9,995	
宮城県	機械類貸与資金貸付事業	23	852,725	77	905,462
	企業振興投資育成事業	30,000		30,000	
	県中小企業支援センター事業	188,800		170,897	
	みやぎマーケティング・サポート事業	14,000		14,640	
	自動車関連産業特別支援事業	45,779		28,309	
	中小企業経営革新事業費補助事業	432		335	
	設備貸与資金貸付事業	175,000		175,000	
	みやぎ優れMONO発信事業	3,000		3,000	
	(県制度融資)中小企業産業振興資金・ 新技術新製品事業化資金	387,000		477,000	
	外資系企業県内投資促進事業	1,900		958	
	「売れる商品づくり」支援事業	6,791		5,246	
秋田県	中小企業支援機関活動費補助事業	205,621	375,505	262,506	309,275
	共同研究助成事業	0		6,055	
	技術創出・活用促進事業	28,497		0	
	技術マッチング事業	0		27,120	
	技術高度化支援事業	80,289		0	
	ものづくり創起塾事業	3,000		0	
	EVバス技術力向上事業	26,211		0	
	自立型植物工場検証事業	19,141		0	
	半導体関連産業集積促進事業	12,746		13,594	
山形県	有機エレクトロニクス研究開発費補助事業	42,308	42,308	42,308	42,308
福島県	中小企業経営革新計画支援事業	231	231	3,141	58,625
	産業廃棄物抑制及び再利用技術開発支援事業	0		55,484	
茨城県	中性子利活用・新製品開発支援事業	3,032	180,286	6,032	131,235
	つくば創業プラザ運営事業	5,434		5,434	
	新規分野進出等支援事業	27,177		32,604	
	中小企業テクノエキスパート派遣事業	25,113		25,113	
	成長産業振興プロジェクト事業費	39,683		0	
	新事業創出拠点設置運営事業	79,847		62,052	
栃木県	新産業創造事業	53,447	2,138,481	48,872	2,235,755
	高度技術産学連携地域推進事業	7,776		7,986	
	中小企業情報化支援事業	22,110		24,481	
	とちぎIT産業振興事業	3,019		3,934	
	企業適正誘導対策費	9,184		9,720	
	戦略的企業立地促進事業	700,000		800,000	
	産業立地促進資金	1,110,600		1,110,600	
	産業定着集積促進支援事業	200,000		200,000	
	ものづくり技術強化事業費	32,345		30,162	
群馬県	ぐんま新技術・新製品開発補助	100,504	100,504	69,375	69,375

⑦企業支援の予算内訳

(単位:千円)

都道府県・ 政令市	機関又は事業の名称	H23予算額 (国庫除く)	H23県別合計	H22予算額 (国庫除く)	H22県別合計			
埼玉県	彩の国ビジュアルプラザの運営事業	554,783	809,963	442,106	658,731			
	SKIPシティの整備推進事業	1,694		945				
	新都心ビジネス交流プラザ管理運営費	101,065		89,599				
	彩の国ビジネス・インキュベーション支援事業	8,100		17,952				
	環境対応ビジネス推進事業(研究開発支援等)	0		7,254				
	次世代産業参入支援事業	98,510		71,980				
	産学連携・産業創出総合支援事業	2,856		7,174				
	技術アドバイザー指導事業	2,766		3,482				
	彩の国産業技術大賞事業	0		1,351				
	彩の国工場づくり推進事業	1,786		1,889				
	次世代自動車産業支援事業	38,403		0				
	環境対応ビジネス推進事業 (うちCO2削減・省エネ技術イノベーション促進事業)	0		14,999				
	千葉県	ハイオ関連産業等支援事業		48,140		48,140	43,357	43,357
	神奈川県	中小企業新商品開発等支援事業補助金		53,000		63,864	61,991	76,992
中小企業技術開発総合支援事業費		4,600	8,020					
巡回技術支援事業費		810	810					
中小企業研究開発人材育成費		1,950	1,950					
創業期・製品化支援モデル事業費		3,504	4,221					
新潟県	中小企業経営革新指導費	890	890	890	890			
富山県	分析データ信頼性確保事業	500	533,315	500	572,759			
	製造管理技術力向上支援事業	1,000		1,000				
	知的財産創造事業補助金	3,485		3,795				
	知的財産活用事業	6,646		6,646				
	中小企業技術指導費	405		456				
	とやまテクノフェア開催費補助金	0		600				
	技術立県推進事業費	4,732		5,732				
	TLO連携推進事業	5,000		5,000				
	IT関連産業推進事業	137,237		168,538				
	バイオテクノロジー推進事業	11,500		14,000				
	深層水「富山ブランド」推進事業	4,176		4,332				
	循環資源活用推進事業費	1,057		1,202				
	深層水利用推進調整費	9,211		12,950				
	人材育成トレーニングコース実施業務委託	1,190		1,350				
	富山県バイオ産業振興協会運営費補助	712		727				
	元気とやま中小企業総合支援ファンド事業	19,732		19,989				
	中小企業施設整備関係資金 (新技術研究開発支援枠)	45,000		41,000				
	地域産業活性化事業費補助金	28,000		29,000				
	新商品・新技術開発促進事業	247,790		250,000				
	デザイン開発推進サポート事業	5,942		5,942				
	石川県	e-messe Kanazawa2010開催費補助金		765		139,582	765	181,603
		経営支援センター事業費補助金		17,286			17,286	
		経営革新・ベンチャー企業支援コンサルティング事業費 補助金		5,000			5,000	
中小企業情報支援事業費補助金		21,100	21,100					
いしかわモノづくり大学講座開催費補助金		0	2,400					
いしかわクリエイラボ運営費補助金		16,015	16,183					
東京ビジネスサポートセンター事業費補助金		745	745					
受注開拓事業費補助金		28,768	28,768					
石川ブランド優秀新製品販路開拓促進事業費補助金		1,150	1,150					
MEX・機械工業見本市開催等新市場開拓事業費補助金		2,000	1,000					
国際ビジネスサポートデスク運営費		200	500					
ニッチトップ企業等育成事業費補助金		12,000	12,000					
新豊かさ創造実用化プロジェクト推進事業費補助金		10,672	46,546					
いしかわ大学連携インキュベータ施設入居企業支援事業費		11,000	8,266					
革新的ベンチャー育成支援事業費補助金		7,988	7,988					
融合化促進事業費補助金		3,700	3,700					
知的財産保護・活用支援事業費補助金		1,193	1,529					
競争力強化生産技術開発支援事業費補助金		0	6,677					
福井県		ふくい産力強化国際特許出願経費補助金	0	66,324	5,455		86,646	
		次世代技術産業製品開発補助金	66,324		81,191			

⑦企業支援の予算内訳

(単位:千円)

都道府県・政令市	機関又は事業の名称	H23予算額 (国庫除く)	H23県別合計	H22予算額 (国庫除く)	H22県別合計			
山梨県	やまなし知的財産戦略推進事業(専門家派遣)	662	588,777	661	688,520			
	やまなし知的財産戦略推進事業(知的財産経営戦略塾)	234		233				
	特許流通コーディネーター配置事業 (旧名称特許流通アシスタントアドバイザー配置事業)	2,467		3,639				
	中小企業サポートセンター事業費(専門家派遣事業)	0		12,557				
	中小企業基盤整備事業(専門家派遣事業)	18,402		0				
	中小企業サポートセンター事業(インキュベータ事業)	0		638				
	中小企業支援基盤整備事業(インキュベータ事業)	345		0				
	地場中小企業等育成資金(地場中小企業育成融資)	400,000		400,000				
	新産業開発資金(新分野進出支援融資)	166,667		166,667				
	新分野開拓チャレンジ企業総合支援事業費補助金	0		33,925				
ものづくり産業支援事業費補助金	0	70,200						
長野県	新事業活性化資金	9,965,250	10,250,545	11,713,661	11,924,516			
	専門家派遣事業 (※経営・技術の両方を対象としているため、半額を計上)	4,393		4,399				
	工業技術総合センター特別研究事業	4,278		4,278				
	工業技術総合センター課題解決共同研究事業	150,000		91,076				
	工業技術総合センター設備整備事業	83,959		68,636				
	産学官連携拠点発展型シーズ育成支援事業	10,000		10,000				
	産学官連携拠点スタートアップ事業	32,665		32,466				
岐阜県	技術開発支援事業	2,314	407,314	2,315	407,315			
	中小企業制度融資貸付金(産業活性化資金)	217,500		217,500				
	中小企業制度融資貸付金(創業支援資金)	187,500		187,500				
愛知県	次世代自動車普及促進事業費	1,950	42,855	3,500	174,969			
	リサイクル施設整備事業費補助金	0		100,000				
	循環ビジネス事業化検討事業費補助金	0		18,000				
	技術支援事業費(エコタウン推進事業費)	1,220		1,220				
	再生資源活用審査事業	14,411		14,411				
	粒子線治療推進事業費	503		519				
	技術指導育成事業	308		458				
	中小企業新事業化技術開発推進費	6,728		10,339				
	中小企業経営支援事業費(知財戦略支援分)	0		223				
	あいちベンチャーハウス管理運営委託費	16,000		16,017				
	知的財産戦略活用促進費 (あいち知的財産プラン推進事業)	1,735		3,265				
	知的財産戦略活用促進費(海外特許取得・ 知的財産活用促進事業費補助金)	0		7,017				
三重県	福祉ビジネス販路開拓支援	5,941	173,410	5,574	66,160			
	メディカルバレー推進サポーター派遣	2,182		1,285				
	メディカルバレー共同研究支援事業	0		12,177				
	先端産業育成事業	0		20,786				
	四日市コンビナートアクションプログラム推進事業	0		610				
	四日市コンビナート競争力強化事業	1,315		0				
	高度部材に係る研究開発促進事業	72,599		0				
	低炭素社会を見据えた産業政策推進事業	0		4,830				
	中小企業の企業力向上再チャレンジ支援事業費	3,018		2,327				
	産業廃棄物抑制等事業費補助金	30,469		18,571				
	研究交流費(次世代二次電池市場化加速事業)	57,886		0				
	滋賀県	産業廃棄物減量化技術研究開発事業		9,051		1,892,559	2,449	1,890,120
		プロジェクトチャレンジ支援事業		34,586			38,293	
創造的中小企業創出支援事業		55,694	117,628					
企業誘致推進事業		1,780,874	1,725,858					
近江技術てんびん棒事業		1,096	792					
「てんびん棒中国へ渡る」事業		11,258	5,100					
京都府	健康創出産業振興事業	6,500	2,285,865	13,500	1,976,411			
	京都デザインインキュベーション展開事業	0		5,500				
	西陣IT路地運営事業	9,200		9,200				
	京都ものづくり拠点構想推進事業	6,000		3,500				
	北部産業技術支援センター・綾部整備推進事業	16,498		19,400				
	北部活性化拠点・京丹後整備等推進事業	146,354		140,498				
	学研都市大学発ベンチャー支援事業	2,813		2,813				
	京都環境産業創出・普及事業	14,000		36,000				
	中小企業技術開発促進事業	797,500		0				
	京都企業戦略的共同研究推進事業	0		480,000				
	グローバル産学公研究開発成果展開事業	0		75,000				
	中小企業研究開発等応援事業	0		41,000				
	京都企業設備投資等支援事業	1,150,000		1,000,000				
	京もの市場開拓推進事業	137,000		150,000				

⑦企業支援の予算内訳

(単位:千円)

都道府県・ 政令市	機関又は事業の名称	H23予算額 (国庫除く)	H23県別合計	H22予算額 (国庫除く)	H22県別合計			
大阪府	中小企業新事業活動促進支援事業	800	105,806	800	104,478			
	彩都バイオベンチャー設備費補助金	12,600		10,358				
	彩都バイオインキュベーター施設集積促進事業	23,146		23,049				
	彩都新バイオインキュベーター施設機能高度化促進事業	0		10,000				
	バイオビジネスアワード事業	500		500				
	ものづくりイノベーション推進事業	53,540		52,549				
	津田サイエンスヒルズ整備計画	7,655		7,222				
	知財顕彰事業	6,000		0				
	知的財産マッチング事業	1,565		0				
	兵庫県	兵庫情報ハイウェイの利用推進事業		122		3,776,574	122	3,557,336
国際フロンティア産業メッセ開催事業		8,000	8,000					
技術開発指導員設置事業(県立工業技術センター)		3,915	3,915					
拠点地区の形成事業		1,647	1,332					
新事業・雇用創出型産業集積促進補助		3,752,660	3,532,315					
ものづくり現場改善サポート事業		0	455					
ものづくり技術相談員の派遣(県立工業技術センター)		0	452					
事業所向けサービス業等推進事業		1,070	2,078					
移動ものづくり支援(県立工業技術センター)		1,582	1,582					
テクノトライアル(県立工業技術センター)		2,500	4,605					
機器利用研修の開催(県立工業技術センター)		1,000	1,047					
放射光を活用した優良企業発掘事業		1,102	1,433					
先導的モデル型地域サービス業支援事業		1,976	0					
ものづくりFS支援事業(県立工業技術センター)		1,000	0					
奈良県		小規模企業巡回指導(工業技術センター)(名称変更)	172	995,736	172		414,535	
		皮革産業支援事業(工業技術センター)	124		124			
		ものづくりオープンラボ事業(工業技術センター)	1,044		1,044			
		やまと創業インキュベーター運営事業	8,272		9,035			
	奈良発ニュービジネス発掘・育成補助事業	5,219	14,400					
	リーディングカンパニー創設事業	10,308	10,550					
	企業立地推進管理費	2,714	2,969					
	企業立地推進事業	0	1,160					
	戦略的企業誘致事業	14,300	21,181					
	企業立地促進補助事業	900,000	300,000					
	立地企業人材確保支援事業	0	10,000					
	企業立地コンシェルジュ設置事業	7,403	0					
	人材確保促進事業(緊急雇用)	10,180	0					
	企業立地定着支援事業	6,000	0					
	環境コンサルタント活用支援事業	1,000	900					
	産業廃棄物排出抑制等研究開発費補助事業	14,000	28,000					
	産業廃棄物排出抑制等設備導入支援補助事業	15,000	15,000					
	鳥取県	リサイクル技術等開発促進事業	25,119		283,165	22,068		305,407
経営革新支援事業補助金		80,000	143,000					
次世代環境ビジネス事業化支援補助金		6,000	3,000					
太陽光発電関連産業育成事業		12,630	10,357					
次世代LED開発促進事業		6,068	3,052					
エコカー関連産業育成・支援事業		37,522	9,046					
ものづくり事業化応援補助金		72,190	65,982					
開発マウス評価支援補助金		0	13,967					
財団法人鳥取県産業振興機構における バイオマネージャー事業費補助金		0	11,328					
財団法人鳥取県産業振興機構 「バイオフロンティア推進室」運営費補助金		0	23,607					
とっとりバイオフロンティア管理運営委託費		43,636	0					
島根県		工業団地の整備及び管理等事務事業	20,600	1,986,443		20,556	1,934,312	
		企業誘致のための各種助成事業	1,397,733			1,399,947		
		県営工業団地等の分譲促進事業	120,654			167,097		
	企業誘致のためのPR活動事業	4,122	2,640					
	企業誘致活動と情報収集事務	104,468	96,376					
	誘致企業のフォローアップ事業	3,454	3,493					
	企業情報データベース作成事業	0	1,774					
	しまねのものづくり高度化支援事業	8,870	5,800					
	ものづくり産業戦略的強化事業	16,800	0					
	戦略的取引先確保推進事業	3,000	3,000					
	地域産学官共同研究拠点事業	19,166	0					
	市場開拓支援事業	200	239					
	資源循環型技術経営支援事業	40,000	22,000					
	テクノアークしまね管理運営事業	247,376	211,390					
	岡山県	グローバル・メディカルベンチャー拠点推進事業	0		108,362	2,198		89,952
		循環型クラスター形成促進事業	68,957			65,286		
チャレンジ研究開発応援事業		13,000	18,000					

⑦企業支援の予算内訳

(単位:千円)

都道府県・政令市	機関又は事業の名称	H23予算額 (国庫除く)	H23県別合計	H22予算額 (国庫除く)	H22県別合計
	電池関連産業創出事業	26,405		4,468	
広島県	医工連携ビジネス推進事業(セミナー、専門家招聘など)	1,456	2,501,578	0	3,983,924
	LED関連産業創出プロジェクト	0		485	
	LED関連産業創出支援	876		0	
	新事業促進支援資金融資	0		1,551,000	
	ひろしま産業創生補助金(ベンチャー枠)	0		23,855	
	ひろしま産業創生補助金(連携枠)	0		55,590	
	研究開発型ベンチャー企業誘致事業	0		7,702	
	RT活用型ものづくり革新事業	0		2,540	
	カーエレクトロニクス推進支援事業	88,631		28,843	
	カーエレクトロニクス実用化推進事業	0		51,535	
	木質等バイオマス事業化推進事業	0		1,000	
	ひろしまイノベーション創出促進事業	7,700		0	
	産業廃棄物排出抑制・リサイクル関連研究開発費助成事業	80,595		31,478	
	循環型社会形成推進機能強化事業	100,197		81,723	
	中小・ベンチャー総合支援センター事業	0		49,296	
	中小・ベンチャー企業成長支援事業	68,559		0	
	地域中小企業支援センター事業	22,885		24,733	
	コンピュータ&ネットワークEXPO広島開催事業	2,000		0	
	企業立地促進対策事業(企業立地セミナー等)	3,800		4,000	
	企業立地促進対策事業(助成)	2,124,879		2,070,144	
香川県	先端技術産業集積形成事業(先端技術産業集積促進事業:県外企業の研究所設置等の支援)	0	0	106	106
愛媛県	企業立地促進事業費	792,517	839,063	797,202	817,276
	えひめ企業誘致アクション事業費	13,880		3,317	
	企業誘致活動強化事業費	2,000		2,000	
	えひめ先進環境ビジネス創出推進事業費	20,566		8,490	
	中小企業CO2排出削減促進事業費	5,942		2,877	
	健康ビジネス創出支援事業費	3,036		3,390	
	えひめ愛あるソフト食商品化支援事業費	1,122		0	
高知県	研究会発事業化支援事業費補助金	65,000	115,000	26,953	74,549
	ものづくり地産地消推進事業費補助金	50,000		47,596	
福岡県	技術振興助成費	2,500	84,924	2,200	132,378
	デザイン振興事業費	6,027		5,547	
	中小企業デザイン活用推進費	1,635		31,265	
	ものづくり基盤強化事業費	7,585		7,909	
	ナノテクノロジー戦略事業費	24,000		24,000	
	ロボット産業振興費	22,000		13,513	
	水素エネルギー戦略事業費	823		6,461	
	ILC国際研究拠点化推進費	20,354		0	
	デザイン商品開発雇用創出支援費	0		30,645	
	先端医療ロボット開発拠点支援費	0		10,838	
佐賀県	新エネルギー関連分野進出研究事業	0	989	1,290	25,860
	先導的研究開発支援事業	0		21,114	
	バイオマスのエネルギー利用実証事業	989		3,456	
長崎県	知的財産活用支援パワーアップ事業	0	245,165	4,927	207,283
	知的財産高度活用推進事業	8,884		7,687	
	長崎技術研究会運営事業	3,033		2,333	
	ベンチャー創出総合支援事業	76,302		70,311	
	新産業創造プロジェクト推進事業	0		10,702	
	大学連携新産業創造拠点整備事業	22,430		16,611	
	佐世保情報産業プラザ運営事業	98,438		84,483	
	新エネルギー産業等集積促進事業	0		10,229	
	新エネルギー産業等プロジェクト推進事業費	34,000		0	
	医療福祉ニーズ発事業創出支援事業	998		0	
	先端技術導入促進事業	1,080		0	
熊本県	産業廃棄物リサイクル等推進事業	7,625	13,625	7,625	65,261
	ものづくりフォレスト・自動車関連産業推進事業	0		43,227	
	知的財産推進事業(産学行政連携マッチング支援事業)	0		2,409	
	進出企業等連携新分野チャレンジ支援事業	0		4,000	
	次世代マグネシウム合金実用化研究開発補助金	0		8,000	
	次世代マグネシウム合金事業化推進補助金	6,000		0	

⑦企業支援の予算内訳

(単位:千円)

都道府県・ 政令市	機関又は事業の名称	H23予算額 (国庫除く)	H23県別合計	H22予算額 (国庫除く)	H22県別合計			
大分県	中小企業IT化モデル事業	0	169,300	9,241	117,876			
	組込みシステム開発支援事業	2,685		2,746				
	インキュベート施設入居企業育成支援事業	14,005		14,147				
	地場中小企業チャレンジ支援事業 (大分発ニュービジネス発掘・育成事業)	22,253		22,256				
	創業支援事業	1,965		2,040				
	中小企業技術力向上支援事業	2,588		702				
	県産竹材利用促進事業	2,054		2,041				
	新エネルギー導入促進事業	25,784		0				
	技術・製品開発事業	6,983		4,641				
	省エネ高効率型産業創出事業	10,269		10,050				
	太陽電池産業集積促進事業	30,109		28,998				
	自動車関連産業企業力向上事業	18,534		14,418				
	東九州地域医療産業拠点推進事業	28,012		0				
	自動車関連基盤技術設備投資促進事業	4,059		6,596				
	宮崎県	新事業創出環境整備事業		35,367		444,858	34,694	358,443
宮崎県産業支援財団創業支援事業		44,996	105,994					
東京フロンティアオフィス運営事業		2,945	2,702					
創業・新事業挑戦支援ファンド事業		100,000	100,000					
みやざき新ビジネス応援プラザ運営事業		4,446	4,371					
みやざき農商工連携推進事業		8,170	8,078					
ものづくり基盤技術集積促進事業		8,347	7,583					
大学等技術移転機能基盤強化事業		7,254	7,256					
産学官共同研究開発事業化展開強化事業		0	3,657					
宮崎県中小企業融資制度 (快適な環境・職場づくり支援貸付)		233,333	84,108					
鹿児島県		企業立地促進補助事業(産業立地課)	639,299	647,257	124,682		132,640	
		ものづくり重点業種支援事業(産業立地課)	7,958		7,958			
沖縄県		産業廃棄物排出抑制・リサイクル等推進事業	20,498	185,344	20,512		204,541	
	産業振興基金事業(沖縄の微生物資源を活用した ウコン関連商品の高度化事業)	12,000	0					
	産業振興基金事業(消費者への酒質情報の提供を 目的とした泡盛風味の科学的評価法の検討)	0	7,000					
	産業振興基金事業 (㈱トロピカルテクノセンター建設運営支援事業)	0	7,300					
	おきなわ新産業創出投資事業	150,146	146,992					
	産業振興基金事業(バイオマス高度利用システムに 関する可能性調査)	0	2,722					
	可視光通信技術を用いた海中データ通信装置の製品開発	0	1,515					
	新貯水槽のポテンシャル評価(水溶性天然ガス利活用・ 実用化に向けての取り組み)	0	6,500					
	マイクロシステン検出キットMC Rapid Kit の実証試験と 応用検出技術の開発	0	3,000					
	産業振興基金事業(沖縄における新エネルギー導入に 伴う新規事業性・経済性の研究)	2,700	0					
	産業振興基金事業(沖縄県産柑橘の ヒーリングアロマ効果を活用した機能性果汁飲料の開発)	0	9,000					
	札幌市	デジタルコンテンツ産業化推進事業	19,000		66,002	21,550		44,460
		ものづくり産業活性化支援事業	0			16,850		
		食品産業開発支援事業	0			70		
新産業育成推進事業		0	250					
大学連携型施設等運営事業		8,652	5,740					
福祉産業共同研究事業		12,500	0					
産業振興ビジョン推進補助金		25,550	0					
ITリーディングカンパニー育成事業		300	0					
仙台市	大学等連携型起業家育成施設支援事業	207,000	330,239	255,000	392,897			
	企業立地促進事業	117,360		137,174				
	中小企業資金融資	5,879		723				
千葉市	大学等連携型起業家育成施設支援事業	37,273	32,954,774	37,866	33,021,164			
	企業立地促進事業	325,548		313,631				
	中小企業資金融資	32,591,953		32,669,667				
横浜市	企業誘致促進助成	30,000	439,501	30,000	271,543			
	産業立地推進事業	9,740		10,008				
	温暖化対策技術開発支援	25,000		50,000				
	大学発ベンチャー促進支援	15,000		22,000				
	中小製造業経営革新促進助成	89,790		22,000				
	技術相談	12,515		13,083				
	研究開発促進助成	234,446		105,120				
	販路開拓支援新商品認定	15,010		11,332				
	研究開発拠点管理事業	8,000		8,000				

⑦企業支援の予算内訳

(単位:千円)

都道府県・政令市	機関又は事業の名称	H23予算額 (国庫除く)	H23県別合計	H22予算額 (国庫除く)	H22県別合計
川崎市	新川崎・創造のもり第1期管理・運営事業費	72,202	98,655	76,294	100,437
	先端産業立地促進事業	0		1,000	
	先端産業創出支援事業	1,453		1,579	
	新技術・新製品等開発補助	6,000		4,407	
	川崎市産学共同研究開発プロジェクト事業	19,000		17,157	
名古屋市	産学連携支援事業	3,827	732,897	3,827	885,694
	なごやサイエンスパーク事業	668,070		820,286	
	都市型産業研究施設開設助成	61,000		61,581	
京都市	京(みやこ)の環境みらい創生事業	34,000	148,890	34,500	136,523
	地域プラットフォーム事業	47,253		52,183	
	京都市ベンチャー企業目利き委員会	10,150		8,478	
	未来創造型企業支援プロジェクト新規支援策	22,840		19,950	
	VIL(ベンチャービジネス育成補助)	388		4,653	
	VIF(創業支援工場管理運営)	759		759	
	中小・ベンチャー企業に対する知財活用・活性化事業 (「産業支援機関の強化」事業)	0		1,000	
	大学発技術シーズの活用支援事業	3,000		0	
	知恵産業融合センター推進事業	30,500		15,000	
	大阪市	成長産業チャレンジ支援事業		149,500	
ロボットビジネス創出拠点形成事業		0	4,000		
ソフト産業プラザ事業		377,150	377,150		
革新的技術の事業化促進事業		2,524	8,820		
島屋ビジネスインキュベータにおける都市型次世代企業 育成事業		24,500	27,720		
創業・新事業創出・経営革新事業		379,498	410,648		
神戸市	企業誘致	62,943	1,352,123	57,895	1,495,488
	対内直接投資促進企業支援事業	9,005		11,313	
	情報関連産業・新産業振興	500		500	
	医療産業都市構想の推進	20,456		13,306	
	神戸国際ビジネスセンター事業の推進	706,705		848,659	
	神戸インキュベーションオフィス事業の推進	450,793		429,000	
	「ひょうご・神戸投資サポートセンター」支援事業	18,000		18,000	
	産業クラスター形成促進支援事業	12,730		43,461	
	中小企業フォーラム(技術開発セミナー)	300		150	
	技術相談コーナーの運営	315		315	
	経営革新支援事業	2,400		2,406	
	ドリームキャッチプロジェクト	5,420		5,067	
	神戸RT構想(NIRO)	10,636		8,096	
	ロボット研究開発プロジェクトの推進	10,000		10,000	
	技術移転事業の推進(NIRO)	10,000		10,000	
	神戸医療・健康・福祉分野新規開発等推進補助	23,600		30,000	
	神戸RT事業開発費補助	4,000		3,000	
医療機器等開発支援体制の強化	4,320	4,320			
広島市	新技術研究開発資金融資制度	223,784	263,784	537,596	577,596
	産学公共共同研究開発補助	10,000		10,000	
	環境・エネルギー関連製品・技術開発補助	10,000		10,000	
	医療・福祉関連製品・技術開発補助	10,000		10,000	
	ICT関連製品・技術開発補助	10,000		10,000	
北九州市	環境未来技術開発助成事業	89,300	588,627	89,300	581,290
	中小企業技術開発振興助成金	37,800		38,000	
	戦略的経営支援事業	7,213		7,202	
	新成長企業支援資金融資	70,000		54,545	
	産学官連携研究開発推進事業(助成金)	45,920		61,590	
	北九州テレワークセンター管理運営事業	131,266		131,266	
	北九州ベンチャーイノベーションクラブ運営事業 (HP以外)	0		6,790	
	ベンチャー総合支援事業(人材育成以外)	31,000		25,010	
	知的財産活用促進事業 (有望技術重点移転支援事業)	1,900		1,900	
	半導体産業振興事業(ミラボラトリー)	0		12,364	
	先導的低炭素化技術拠点形成事業	76,600		24,000	
	先導的低炭素化技術拠点形成事業(ミニ実証事業)	0		20,000	
	情報産業振興事業	97,628		109,323	



⑦企業支援の予算内訳

(単位:千円)

都道府県・ 政令市	機関又は事業の名称	H23予算額 (国庫除く)	H23県別合計	H22予算額 (国庫除く)	H22県別合計
福岡市	先導的産業集積等推進経費 (ふくおか健康未来都市構想推進経費)	300	260,736	500	219,822
	先導的産業集積等推進経費 (国際ビジネス企業の集積, 市5工区産業集積)	6,828		8,040	
	(財)九州先端科学技術研究所支援等	138		154	
	ロボット関連産業振興事業	8,311		0	
	診断助言事業	2,042		3,011	
	新事業開拓資金	135,000		99,000	
	福岡ビジネス創造センターの運営	108,117		109,117	
	さいたま市	ものづくり企業ネットワーク構築実証事業		2,000	
さいたま市産業立地促進補助金	231,110	212,100			
さいたま市産業進出促進事業所等賃借料補助金	12,000	12,000			
さいたま市テクニカルブランド企業認証事業	19,834	14,487			
さいたま市中小企業創業支援資金融資貸付金	316,587	311,633			
堺市	新事業創出支援施設入居支援補助金	24,547	82,547	56,063	61,723
	起業家育成キャンパス(旧起業家育成アカデミー)	3,000		3,567	
	行政課題解決型 製品・技術実用化支援補助金	30,000		0	
	都心地域業務系機能集積促進補助制度	25,000		2,093	
浜松市	テクノフロンティア浜松育成・推進事業費補助金	6,480	250,757	3,240	196,076
	ソフトインキュベートルーム運営費	28,496		30,345	
	浜松イノベーションキューブ入居者支援事業	41,069		36,646	
	はままつ産業創造センター運営業務	174,712		125,845	
新潟市	にいがたe起業館運営事業	12,930	14,613	12,930	14,430
	情報系ベンチャー支援事業	1,683		1,500	
岡山市	オンリーワン企業育成支援事業	3,500	51,200	3,500	4,100
	次世代型産業立地推進事業補助金	600		600	
	都市型サービス産業推進事業補助金	47,100		0	
相模原市	中小企業技術者育成支援事業	1,000	14,135	1,000	25,245
	中小企業研究開発支援事業	10,135		20,495	
	産学連携支援事業	3,000		3,750	

⑧情報整備の予算内訳

(単位:千円)

都道府県・ 政令市	機関又は事業の名称	H23予算額 (国庫除く)	H23県別合計	H22予算額 (国庫除く)	H22県別合計
北海道	北海道発明協会連合会負担金	370	8,675	370	10,539
	知的財産戦略推進費	1,789		2,346	
	マリネット北海道運営費	6,516		7,823	
青森県	新ワーキングスタイル導入検討事業	0	18,058	178	25,179
	知的財産活用促進事業	0		11,617	
	青森県知的財産支援アドバイザー活用事業	96		96	
	特許流通・活用促進事業	0		3,021	
	知的財産活用力強化事業	9,195		10,000	
	知的財産事業展開力創出事業	8,500		0	
	産業科学技術振興奨励事業	267		267	
岩手県	知的財産活用促進事業費	9,216	10,916	7,259	8,959
	発明くふう展開催負担金	400		400	
	平成基礎科学財団負担金	1,300		1,300	
宮城県	発明協会宮城県支部補助費	3,015	14,408	1,940	10,741
	地域イノベーション創出型研究開発支援事業	11,000		8,500	
	知的財産活用推進事業	393		301	
秋田県	知財活用支援事業	0	1,379	3,072	3,972
	県発明展開催支援事業	0		900	
	知的財産有効活用事業	1,379		0	
山形県	知的創造サイクル形成促進活動支援事業	4,588	4,678	5,968	6,208
	技術支援推進事業(発明くふう展共催)	90		90	
	東北地方発明表彰共催負担金	0		150	
福島県	知的財産活用推進事業	4,994	8,194	5,294	6,676
	知的財産「ふくしま宝の山事業」	3,200		1,382	
茨城県	障害者IT活用支援事業	2,505	44,339	2,784	50,561
	産業大県ポータルサイト運営事業	468		483	
	いばらき知的財産戦略推進事業	3,691		6,358	
	知的所有権センター運営	14,611		18,246	
	ブロードバンドネットワーク産業利用促進事業	3,960		4,835	
	ITサポートセンター設置運営	4,221		7,648	
	農業技術情報システム整備事業	13,021		8,091	
知的財産確保推進費	1,862	2,116			
栃木県	知的財産活用推進事業費	8,756	12,411	9,535	14,086
	知的財産権取得推進事業費	1,332		2,263	
	農産物知的財産権センター事業費	2,323		2,288	
群馬県	創意工夫活動推進(群馬県創意くふう作品展)	608	608	800	800
埼玉県	地理情報システム整備費	357	17,973	686	23,138
	科学技術・知的財産推進支援事業 (うち、知的財産分)	17,616		22,452	
千葉県	知的財産戦略総合支援事業	0	10,650	13,400	13,400
	知的財産総合支援事業	10,650		0	
東京都	発明くふう展	7,660	7,660	7,660	7,660
神奈川県	農林水産情報システム整備費	14,230	50,458	17,628	52,425
	技術情報提供推進事業費	36,228		34,797	
新潟県	新潟県技術表彰	259	259	167	167
石川県	特許流通支援センター事業費補助金	0	9,791	2,800	12,591
	石川県発明協会補助金	5,280		5,280	
	情報通信研究開発支援事業費	3,711		3,711	
	知的財産セミナー等開催費補助金	800		800	
福井県	福井県知的所有権センター事業	0	18,983	6,200	22,500
	県有知的財産管理活用事業	18,983		16,300	
山梨県	開放特許活用推進事業	0	0	383	883
	知的所有権普及啓発事業	0		500	
長野県	発明奨励事業	5,615	5,615	7,638	7,638
岐阜県	科学技術機器等管理費	5,521	17,891	5,521	19,742
	知的所有権センター運営事業等	0		6,366	
	地域中小企業等特許情報利用円滑化事業費	0		2,770	
	知的所有権センター運営事業費補助金	0		3,596	
	岐阜県発明くふう展実行委員会負担金	400		400	
	ものづくりテクノフェア開催支援事業費補助金	7,000		0	
	中小企業知的財産戦略支援事業費補助金	0		1,089	
	地域中小企業等知的財産活用支援事業費	4,970		0	
静岡県	知的財産流通促進事業(新産業集積課)	11,979	11,979	10,821	10,821

⑧情報整備の予算内訳

(単位:千円)

都道府県・ 政令市	機関又は事業の名称	H23予算額 (国庫除く)	H23県別合計	H22予算額 (国庫除く)	H22県別合計			
愛知県	漁業管理制度推進事業費(漁獲管理情報処理システム運営費)	2,001	20,785	2,582	30,104			
	地盤データ活用推進費	831		831				
	リサイクル推進費	5,880		5,563				
	知的財産戦略活用促進費(知的所有権センター事業)	1,931		9,138				
	新エネルギー実証研究推進事業	1,148		1,150				
	知の拠点推進費(推進事業費)	1,197		2,512				
	広報普及・理解増進活動(生涯学習推進センター)	1,343		1,874				
	広報普及・理解増進活動(学びネットあいち)	6,454		6,454				
三重県	メディカルパレー総合情報発信	11,452	11,652	6,119	9,972			
	バイオ関係情報発信	0		3,653				
	研究交流費(科学技術理解増進事業事業)	200		200				
滋賀県	環境情報システム管理運用(琵琶湖環境科学研究センター)	7,459	45,260	7,972	40,521			
	知的所有権活用促進事業	11,283		11,486				
	工業技術振興事業費補助金	10,480		9,968				
	中小企業技術支援情報ネットワーク事業	1,868		1,815				
	新産業創造ネットワーク構築事業	10,458		6,612				
	TAKUMIテクノロジー企業新技術・新工法情報収集事業	3,712		2,668				
	京都産業エコ推進機構	0		5,500				
京都府	ケータイ国際フォーラム	0	75,500	5,000	87,000			
	中小企業知的資産活用推進事業	20,500		26,000				
	映画・コンテンツ産業推進事業	52,000		46,500				
	グローバル産学公連携拠点推進事業	3,000		3,000				
	京都ユビキタスマジウム推進機構	0		1,000				
	北大阪・彩都のライフサイエンス推進事業	2,099		2,416				
	特許流通促進事業	0		1,669				
大阪府	特許情報活用支援事業	0	2,099	990	9,999			
	特許情報閲覧事業	0		4,924				
	「兵庫情報ハイウェイ」の保守運用	620,597		822,006		620,597	853,068	
	ケーブルテレビ施設整備支援事業	24,082				39,150		
	地上デジタル放送受信対策事業	12,761				9,372		
次期情報ハイウェイの推進事業	15,000	0						
工業振興対策費(特許情報利用促進事業費補助)	0	300						
兵庫県	技術情報提供事業(県立工業技術センター)	2,670		2,670				
	ICTスクール整備事業の実施	101,536		135,130				
	教育情報ネットワークの更新	45,360		45,549				
	近畿地方発明表彰(発明協会兵庫県支部 設立80周年記念事業)開催費補助	0		300				
	知的所有権センター運営事業	4,592		4,909		4,690	12,077	
	特許・発明奨励事業	117				117		
	地域発明奨励事業	200				220		
	特許流通促進事業	0				7,050		
	和歌山県	知的財産戦略		15,167		15,167	16,289	16,289
	鳥取県	戦略的知的財産活用推進事業		16,915		16,915	33,918	33,918
島根県	産学官連携促進事業	800	800	800	800			
岡山県	発明振興事業	881	1,657	881	1,681			
	特許情報支援事業	776		800				
広島県	工業技術奨励費	0	595	574	3,017			
	知的財産創造・活用総合支援事業	0		2,443				
	知財活用ビジネス総合支援事業	595		0				
山口県	地域科学技術振興事業費	750	750	945	945			
徳島県	知的財産アドバイザー事業	0	3,530	1,120	3,810			
	知的発掘サポート事業	0		1,850				
	発明相談充実事業	0		840				
	知的創造サイクル支援事業	3,530		0				
香川県	知的財産活性化事業	6,722	6,722	7,964	7,964			
愛媛県	産業財産権流通・活用支援事業費	0	304,239	1,789	305,532			
	特許流通促進事業費	2,198		0				
	発明奨励費	237		214				
	農業情報高度利用推進事業費	340		519				
	教育情報通信ネットワークシステム維持管理費	44,534		44,534				
	情報教育設備整備促進費	156,464		158,352				
	校内LAN端末整備事業費	88,415		88,415				
	特別支援学校情報教育設備整備促進費	12,051		11,709				

⑧情報整備の予算内訳

(単位:千円)

都道府県・ 政令市	機関又は事業の名称	H23予算額 (国庫除く)	H23県別合計	H22予算額 (国庫除く)	H22県別合計
福岡県	技術振興助成費	11,675	12,647	11,675	11,675
	知的所有権活用促進事業費	972		0	
佐賀県	試験研究成果のデータベース化と提供 (農業試験研究センター:農産課)	297	297	280	280
熊本県	特許情報利用促進事業	0	30,878	276	29,742
	発明奨励指導事業	191		211	
	セミコンフォレスト・ソーラー関連産業推進事業 (研究成果出展事業等)	0		1,030	
	熊本県教育情報化推進事業 (熊本県教育情報システムの運用)	10,697		11,643	
	熊本県教育情報化推進事業 (教育文化ネットワークの運用)	19,990		16,582	
大分県	知的財産創出支援事業	2,725	2,725	1,816	1,816
宮崎県	発明振興事業	3,918	11,859	3,885	15,175
	知的財産活用対策事業	7,941		11,290	
鹿児島県	特別支援学校パソコン整備事業	5,889	155,400	4,978	129,749
	県立高校パソコン整備事業	137,462		112,668	
	「教育ネットかごしま」管理運営事業	7,334		7,138	
	発明奨励事業(産業立地課)	910		910	
	「知的財産推進戦略」推進事業(産業立地課)	3,805		4,055	
沖縄県	知的所有権センター事業	8,981	27,090	9,813	26,617
	産業財産権制度の普及奨励事業	292		281	
	知的財産活用サポート事業	17,817		16,523	
札幌市	ものづくり産業連携促進事業	270	630	200	560
	札幌発明協会事業補助金	360		360	
横浜市	企業間連携促進	0	3,000	57,519	60,519
	脱温暖化ビジネスネットワーク構築事業	3,000		3,000	
川崎市	川崎発明振興会補助	70	70	80	80
名古屋市	発明とくふう展の開催	150	150	150	150
京都市	企業情報分析システムの構築 (知恵産業融合センター推進事業)	27,000	28,000	0	1,000
	中小企業知的財産活用強化プログラム	1,000		1,000	
大阪市	まちづくり総合調整・情報整備事業	94,610	94,610	94,720	98,235
	ロボットビジネス創出拠点形成事業	0		3,515	
北九州市	庁内イントラネット管理・運用事業	302,677	370,272	365,621	419,978
	北九州地域情報ネットワーク運営事業	59,006		45,538	
	産学連携推進事業(ネットワークシステム)	800		700	
	知的財産活用促進事業(知的所有権センター)	7,159		7,159	
	ベンチャー総合支援事業(HP)	630		960	
福岡市	発明協会福岡県支部負担金	0	0	182	182
堺市	特許流通センター運営事業委託料	0	0	1,742	1,742
浜松市	産業情報室管理運営業務	28,983	30,883	28,983	30,733
	知的財産保護・活用支援事業 (特許電子図書館情報有効活用事業)	900		750	
	大学等技術移転機関である静岡TLOやらまいか負担金	1,000		1,000	
岡山市	産学連携研究開発支援事業	750	750	750	750

⑨人材育成の予算内訳

(単位:千円)

都道府県・ 政令市	機関又は事業の名称	H23予算額 (国庫除く)	H23県別合計	H22予算額 (国庫除く)	H22県別合計
青森県	農商工連携推進人材育成事業	2,620	16,120	0	0
	原子力産学官連携拠点機能検討事業	13,500		0	
岩手県	ものづくり・ソフトウェア融合技術者養成事業	3,162	3,162	3,162	3,162
宮城県	公害担当職員技術研修事業	230	2,008	108	1,706
	職員研修事業(農業試験研究機関)	980		980	
	職員研修事業(林業技術総合センター)	393		204	
	職員研修事業(水産試験研究機関)	405		414	
秋田県	若手研究者表彰事業	755	10,687	0	7,901
	EV/HV電源ユニット等開発技術者育成事業	0		728	
	乾燥技術力向上支援事業	1,354		600	
	木材産業等就業スキルアップ事業	8,578		6,573	
山形県	技術者養成事業	7,180	7,365	7,244	7,356
	研究者派遣事業	0		14	
	知的財産セミナー	185		98	
福島県	研究職員の研修派遣事業	173	1,266	353	1,454
	日本下水道事業団への派遣研修事業	50		50	
	国土交通大学校への派遣研修事業	462		472	
	産業技術、情報技術等に関する指導者の養成を 目的とした研修(中学校)	83		82	
	産業技術、情報技術等に関する指導者の養成を 目的とした研修(高等学校)	498		497	
茨城県	中小企業IT化促進による経営改善等支援事業	23,651	30,017	22,445	28,811
	県北臨海地域活性化プロジェクト	6,366		6,366	
栃木県	技術高度化促進事業費	2,806	8,076	3,733	9,254
	技術研修事業費	3,313		3,465	
	産業技術大学校	923		1,022	
	農業関係試験研究長期研修	1,034		1,034	
群馬県	研究開発推進	500	909	428	458
	群馬アナログ技術立県推進事業	409		30	
埼玉県	若者の未来人材育成事業(次世代産業キャラバン隊)	0	11,626	2,060	34,360
	工業イノベーションスクール事業	2,966		3,463	
	技術アドバイザー指導事業	660		0	
	中小企業技術者研修事業	0		960	
	ものづくり未来人材カレッジ事業	8,000		27,877	
東京都	農林水産試験研究総合推進事業 (産業労働局農林水産部)	675	1,509,085	675	1,569,390
	教職員研修センター	1,508,410		1,568,715	
神奈川県	科学技術理解増進事業費	3,411	20,601	3,608	22,041
	青少年科学活動推進事業費	684		749	
	技術力強化支援事業費	11,250		11,612	
	研究人材育成事業費	3,386		3,986	
	神奈川工業技術開発大賞表彰事業費	1,870		2,086	
富山県	客員研究員招へい費	1,428	12,953	1,436	14,482
	技術開発派遣研修	4,900		4,900	
	治験実施体制整備事業	300		1,700	
	知的財産活用事業	5,013		4,966	
	きらめき科学体験事業	1,312		1,480	
	IT総合人材育成費補助金	20,760		20,760	
福井県	次世代技術産業研究開発人材育成事業	18,435	18,435	2,362	2,362
山梨県	研究職員派遣事業(森林総合研究所)	453	1,537	225	1,494
	中小企業サポートセンター事業 (経営・生産技術夜間セミナー開催事業)	0		624	
	中小企業支援基盤整備事業 (経営・生産技術夜間セミナー開催事業)	599		0	
	研究員研修(4農業関係試験研究機関分)	485		645	
長野県	工業技術総合センター試験研究機関技術対策費	1,785	41,786	1,775	53,253
	長野県産業人材カレッジ技術講座	40,001		51,478	
岐阜県	中小企業技術者研修事業	946	946	945	945
静岡県	研究職員資質向上事業	3,522	5,794	3,032	4,175
	産業人材育成推進事業(中小企業技術者 研修事業)(新産業集積課)	2,272		1,143	

⑨人材育成の予算内訳

(単位:千円)

都道府県・ 政令市	機関又は事業の名称	H23予算額 (国庫除く)	H23県別合計	H22予算額 (国庫除く)	H22県別合計
愛知県	技術職員派遣研修事業費	763	6,184	2,920	115,093
	保健所医師等研修事業費	0		25	
	保健所等情報処理研修事業費	0		26	
	技術指導育成事業	960		1,000	
	次代を支える人材育成推進費 (デジタルコンテンツ若手人材育成事業費)	951		1,400	
	新エネルギー産業社会パイロット事業	440		547	
	次代を支える人材育成推進事業	2,168		2,228	
	知の拠点推進費(推進事業費)	879		1,930	
	博物館職員等研修会	23		23	
	総合技術高等学校整備費	0		104,994	
三重県	メディカルバレー創造的人材育成事業	0	31,062	114	67,574
	産業人材育成基盤整備事業	0		56,163	
	地域イノベーション人材育成基盤整備事業	0		11,297	
	高度部材に係る研究開発促進事業	11,578		0	
	地域産業担い手の技能者育成事業	3,463		0	
	メカトロ技術高度化支援事業	7,652		0	
	イノベーション人材の育成・確保事業	8,369		0	
滋賀県	中小企業技術指導員研修事業	1,550	1,550	1,037	1,037
京都府	中小企業人材確保事業	39,000	39,000	0	0
兵庫県	コンテンツ人材発掘育成事業	1,011	9,473	1,011	11,515
	産業技術大学事業	5,820		5,820	
	研究員の研修事業(県立工業技術センター)	642		642	
	ものづくり基盤技術人材育成事業(県立工業技術センター)	1,000		1,000	
	研究員技術研修(県立農林水産技術総合センター)	0		42	
	レスキューロボットコンテスト	1,000		1,000	
	中小企業中堅技術者養成事業	0		2,000	
	奈良県	研修者養成研修事業(工業技術センター)		300	
研究員技術力向上事業(工業技術センター)	974	1,024			
ものづくり高度化促進IT人材育成事業(工業技術センター)	180	180			
ものづくり人材育成・確保事業	3,600	4,000			
森林技術センター	119	140			
鳥取県	バイオ関連人材育成プログラム開発事業	25,153	25,153	26,664	26,664
島根県	ものづくり産業中核人材育成支援事業	15,225	16,513	14,976	16,272
	起業家育成・支援事業	1,288		1,296	
広島県	イノベーション人材等育成事業補助金	102,000	102,000	0	0
高知県	理科教育推進プロジェクト(研修旅費)	440	7,875	0	3,294
	理科教育推進プロジェクト(人件費)	4,400		0	
	研究開発力向上促進費(研修事業)	3,035		3,294	
福岡県	技術振興助成費	6,610	13,508	6,610	11,478
	工業技術センター充実強化対策費	1,809		1,872	
	水素エネルギー戦略事業費	5,089		2,996	
佐賀県	研究員派遣研修事業	1,675	1,675	2,097	2,097
長崎県	研究人材育成プログラム推進事業	9,928	9,928	6,436	6,436
熊本県	セミコンフォレスト・ソーラー関連産業推進事業 (太陽光発電教育研究事業)	0	0	2,297	2,297
大分県	ものづくり基盤技術集積事業	4,733	4,733	4,226	4,226
宮崎県	建設技術センター費	98,079	98,079	100,048	100,048
沖縄県	科学技術振興総合推進事業	4,617	79,373	2,455	21,920
	テクノロジー・リエゾン・フェロー研修派遣事業	2,120		2,922	
	沖縄・ハワイ協力推進事業	2,587		0	
	産業振興基金事業 (バイオインフォマティクス人材育成推進事業)	6,157		3,000	
	新産業創出人材育成事業	22,549		13,543	
	健康バイオ人材育成事業	41,343		0	
札幌市	高度情報通信人材育成・活用事業	0	440	1,140	1,140
	IT企業協業化促進事業	440		0	
横浜市	IT産業人材育成・活用促進事業	0	2,360	500	3,000
	ものづくり人材育成支援事業	2,360		2,500	
名古屋市	ものづくり人材技術・技能スキルアップ支援事業	14,757	15,257	13,441	13,941
	「名古屋少女発明クラブ」の運営	500		500	
京都市	(繊維技術センター)中小企業技術者研修	0	19,926	3,227	14,880
	(繊維技術センター)技術職員派遣研修	0		293	
	(工業技術センター)ORT事業	0		3,000	
	(工業技術センター)伝統産業技術者研修	0		7,760	
	(工業技術センター)機器活用セミナー	0		200	
	(工業技術センター)デザイン開発	0		400	
	(産業技術研究所)伝統産業技術者研修	14,242		0	
	(産業技術研究所)中小企業技術者研修	5,400		0	
	(産業技術研究所)技術職員派遣研修	284		0	

⑨人材育成の予算内訳

(単位:千円)

都道府県・ 政令市	機関又は事業の名称	H23予算額 (国庫除く)	H23県別合計	H22予算額 (国庫除く)	H22県別合計
大阪市	革新的技術の事業化促進事業	3,600	4,484	3,600	4,244
	ものづくり人材育成事業	740		500	
	新工業高校調査・研究事業	144		144	
神戸市	医療産業都市構想による産業支援人材の発掘・育成	397,139	397,139	13,632	13,632
広島市	長期国内派遣研修	2,429	2,429	2,605	2,605
北九州市	経営リーダー育成支援事業 (高度技術者養成講座)	3,494	3,494	3,494	3,494
福岡市	(財)九州先端科学技術研究所支援等	138	138	154	154

⑩教育普及・PRの予算内訳

(単位:千円)

都道府県・ 政令市	機関又は事業の名称	H23予算額 (国庫除く)	H23県別合計	H22予算額 (国庫除く)	H22県別合計
北海道	青少年科学技術振興事業費補助金	564	1,406	594	1,657
	科学技術ふれあい推進事業費	842		1,063	
青森県	三沢航空科学館	136,592	430,237	150,332	450,436
	IT活用サポート事業	93,292		92,993	
	県民の森利用指導事業費	165		90	
	自然ふれあいセンター管理運営費	29,788		32,367	
	白神山地デジタルセンター管理運営事業費	79,012		79,012	
	白神山地デジタルセンター省エネ設備等導入事業費	0		87	
	青少年の「科学する心」育成事業	0		11,646	
	子どもの未来の夢応援事業	6,383		0	
	三八地域環境・エネルギー関連技術等活用促進事業	1,988		1,988	
	青森県産天然活ひらめの付加価値向上作戦事業	2,097		0	
	県立少年自然の家	46,249		45,569	
	県立郷土館	34,671		32,603	
	県立学校公開講座開設事業	0		749	
	太陽エネルギー普及促進事業	0		3,000	
岩手県	農業ふれあい公園管理運営費(農業研究センター)	8,921	304,293	17,413	347,979
	県立博物館管理運営費	295,372		293,110	
	博物館資料データベース化事業	0		13,074	
	博物館30周年記念特別展事業	0		24,382	
宮城県	宮城県伊豆沼・内沼サンクチュアリセンター 管理委託業務事業	27,000	74,612	27,000	167,099
	宮城県蔵王野鳥の森自然観察センター管理業務委託事業	23,340		23,200	
	宮城県こもれびのもり(森林学習館等)管理委託事業	7,050		7,050	
	林業技術総合センター研修事業	410		425	
	沿岸漁業担い手活動支援事業	3,000		2,537	
	学習情報ネットワークシステム管理費	12,746		105,860	
	科学巡回指導費	586		604	
	みやぎ県民大学	480		423	
秋田県	「科学者の卵」育成事業	2,499	57,927	2,813	64,651
	理科支援員等派遣事業	0		16,460	
	理数学力向上推進事業	12,482		0	
	観察・実験探求講座事業(サイエンス・キャラバン)	10		10	
	高校生未来創造支援事業(大学教員等の活用)	1,402		2,080	
	農業科学館管理運営費	41,534		43,288	
山形県	環境教育・こみゼロやまがた啓発事業費	1,802	84,539	1,428	85,458
	こどもの環境活動等支援事業費	852		780	
	子どもの科学する心醸成	1,247		1,087	
	やまがたサイエンス・カフェ	506		506	
	産業科学館管理運営費	80,132		81,657	
茨城県	水の科学館	15,647	325,151	15,636	343,095
	水戸生涯学習センター	1,033		995	
	県北生涯学習センター	50		50	
	鹿行生涯学習センター	90		90	
	県南生涯学習センター	100		99	
	県西生涯学習センター	112		112	
	ミュージアムパーク茨城県自然博物館	308,119		326,113	
栃木県	博物館	185,525	1,139,370	157,216	1,130,259
	栃木県県民の森管理事務所	82,909		84,120	
	日光自然博物館	129,652		130,176	
	子ども総合科学館	427,000		436,072	
	栃木科学・技術シンポジウム	200		200	
	なかがわ水遊園管理運営事業費	314,084		322,475	
群馬県	新エネルギー推進	2,000	597,987	1,394	618,527
	科学技術理解の増進	781		642	
	群馬県立自然史博物館	285,883		267,720	
	自然観察会と清掃登山	840		830	
	群馬県野鳥の森施設	6,439		6,439	
	尾瀬山の鼻デジタルセンター運営(博物展示施設)	9,006		9,033	
	尾瀬環境学習推進	3,682		3,681	
	理科支援員配置事業	19,958		13,509	
	群馬県SSH・SPP等合同成果発表会	920		202	
	群馬県生涯学習センター少年科学館	8,474		7,861	
	群馬県立ぐんま昆虫の森	152,573		173,081	
	群馬県立ぐんま天文台	107,431		134,135	



⑩教育普及・PRの予算内訳

(単位:千円)

都道府県・政令市	機関又は事業の名称	H23予算額 (国庫除く)	H23県別合計	H22予算額 (国庫除く)	H22県別合計
埼玉県	青少年夢のかけはし事業	5,429	92,082	3,990	113,012
	青少年夢の配達便事業	7,540		0	
	知的財産・科学技術推進事業 (うち、次代のを担うこどもたち育成事業)	155		320	
	彩の国ふれあいの森埼玉県森林科学館	16,750		16,800	
	埼玉県民の森森林学習展示館	8,384		8,075	
	県立高校教育活動総合支援事業	47,617		71,702	
	将来の日本をリードする人材の育成事業	4,117		7,719	
	児童生徒の理科に対する興味・関心を高める事業	1,050		2,212	
	科学教育推進事業 (理科実験ボランティア配置事業)	240		31	
	科学教育推進事業 (サイエンスラボ推進事業)	800		2,163	
	千葉県	県立学校開放講座		638	
博物館における展示・普及活動(県立中央博物館)		35,409	44,004		
博物館における展示・普及活動(県立中央博物館海の分館)		6,405	7,325		
博物館における展示・普及活動(県立現代産業科学館)		54,265	33,659		
夏休みサイエンススクール		0	1,900		
東京都	東京都科学技術週間特別行事	5,912	5,427,799	6,112	5,346,953
	都立動物園	4,753,501		4,725,381	
	都立植物園	668,386		615,460	
神奈川県	青少年科学活動推進事業	1,666	1,478,299	1,751	1,429,421
	環境学習・環境教育の推進	7,418		8,792	
	情報教育の推進	31,352		28,419	
	魅力ある専門高校づくりの推進	530,865		486,276	
	教科指導用コンピュータの整備	640,295		627,225	
	教材作成用コンピュータの整備	39,350		53,289	
	川崎図書館資料整備等	28,489		28,539	
	生命の星・地球博物館等事業	198,864		195,130	
新潟県	新潟県立自然科学館	421,519	421,519	346,162	346,374
	青少年科学技術学習推進事業	0		212	
富山県	富山県発明とくふう展事業	300	12,681	300	13,233
	富山県デザイン展開催事業	12,381		12,933	
石川県	いしかわスーパーハイスクール推進事業費	3,000	35,175	2,769	65,355
	産業連携による人材育成推進事業費	4,750		4,716	
	中学生の科学教育推進事業費	3,000		1,600	
	のと海洋ふれあいセンター費	24,425		56,270	
福井県	「実は福井」の技発見事業	0	612,795	3,066	730,619
	自然保護センター	34,112		44,321	
	海浜自然センター	37,186		35,444	
	児童科学館運営事業	115,510		135,870	
	福井県立恐竜博物館	415,571		501,434	
	自然保護活動実践事業	8,873		8,970	
	研修養成事業	1,543		1,514	
	山梨県	環境教室開催事業(環境科学研究所)		310	
環境講座開催事業(環境科学研究所)		474	548		
企画展示事業(環境科学研究所)		280	297		
ニュースレター、研究所年報作成費(環境科学研究所)		1,739	1,361		
環境情報センター費(環境科学研究所)		7,818	8,630		
普及啓発ゾーン「森の教室」運営費(森林総合研究所)		14,887	14,825		
ハケ岳薬用植物園運営費(森林総合研究所)		18,952	18,960		
新エネルギーセミナー開催事業		0	13		
燃料電池情報発信・交流促進事業費 (旧水素・燃料電池展出展事業)		2,200	2,200		
創造的科学技术振興事業		1,000	1,000		
中小企業サポートセンター事業 (山梨テクノフェア開催事業)		0	5,000		
中小企業サポートセンター事業 (先端技術交流会開催事業)		0	386		
山梨テクノフェア開催事業		5,386	0		
山梨県立科学館		357,396	358,391		
長野県		長野県立歴史館の管理運営	167,115	167,115	152,367
岐阜県	先端科学技術体験センター管理運営費等	152,400	270,668	117,518	235,786
	博物館管理運営費	118,268		118,268	
静岡県	試験研究成果等広報事業	8,786	8,786	7,865	7,865

⑩教育普及・PRの予算内訳

(単位:千円)

都道府県・ 政令市	機関又は事業の名称	H23予算額 (国庫除く)	H23県別合計	H22予算額 (国庫除く)	H22県別合計
愛知県	高度道路交通システム推進費	2,390	692,993	2,390	733,710
	愛知県図書館資料収集・整理	72,940		81,982	
	環境調査センター (環境保全普及推進費(環境調査センター一般公開実施費))	101		101	
	環境学習基本方針推進費(環境学習プラザ事業費)	1,751		0	
	環境学習基本方針推進費(あいちエコスクール推進事業費)	1,932		0	
	愛知環境賞	3,366		3,366	
	森林・林業技術センター費 林業研修事業	418		519	
	水産業技術改良普及費	1,967		2,067	
	下水道科学館管理運営委託費	56,592		63,482	
	新エネルギー産業社会パイロット事業	351		594	
	知的財産戦略活用促進費(愛知の発明日普及事業等)	755		0	
	愛知万博継承科学技術推進事業費	0		24,000	
	次代を支える人材育成推進事業	982		2,597	
	がんセンター公開講座	400		400	
	城山病院公開講座	200		200	
	小児保健医療総合センター公開講座	200		200	
	がん征圧講演会	175		175	
	県立学校情報化推進事業	540,606		529,101	
	清洲貝殻山貝塚資料館管理費	3,058		3,121	
	愛知理数教育推進事業費	4,809		4,643	
	愛知スーパーハイスクール研修指定推進事業費	0		12,659	
	「農楽の先生」推進費	0		2,113	
	三重県	博物館管理運営費		32,270	
文化交流機能強化事業費 (旧:新博物館の開館に向けての資産整備活用事業費)		10,650	7,368		
博物館関連緊急雇用創出事業費		0	6,781		
先端産業育成事業		0	1,684		
研究開発機能集積促進事業		0	307		
科学技術企画振興費 (みえサイエンスパーク更新緊急雇用創出事業)		0	1,680		
研究交流費(科学技術理解増進事業)		1,586	1,406		
滋賀県	調査・資料収集事業(琵琶湖博物館)	130,717	575,484	124,206	507,695
	展示事業(琵琶湖博物館)	84,387		88,964	
	情報・交流事業(琵琶湖博物館)	38,753		30,489	
	環境学習推進費(琵琶湖博物館)	3,737		0	
	管理運営費(琵琶湖博物館)	317,890		264,036	
京都府	都市エリア産学官連携促進事業費	0	0	2,000	2,000
大阪府	環境教育推進事業費	1,810	57,143	2,173	235,280
	ちはや星と自然のミュージアムの運営	27,433		205,207	
	府民の森ほりご園地(紀泉わいわい村)の運営	27,900		27,900	
兵庫県	西はりま天文台公園運営	145,755	717,308	160,140	760,375
	ひょうごe-スクールコンソーシアムの運営 (19ひょうごe-スクール構想の推進)	0		49	
	教育用コンピューターの整備	196,305		196,985	
	科学教育設備の整備	32,720		36,109	
	人と自然の博物館運営	339,658		363,717	
	理数教育推進事業~ダ・ヴィンチ・プラン~	0		1,095	
	数学・理科甲子園全国大会の誘致	1,000		0	
	コウノトリ自然博物館構想の推進	1,870		2,280	
奈良県	(工業技術センター)技術だより発行	90	200	113	835
	[森林技術センター]センターだより発行	110		110	
	まなびe-スクール事業	0		612	
和歌山県	和歌山県立自然博物館	56,502	56,502	131,807	131,807

⑩教育普及・PRの予算内訳

(単位:千円)

都道府県・ 政令市	機関又は事業の名称	H23予算額 (国庫除く)	H23県別合計	H22予算額 (国庫除く)	H22県別合計			
鳥取県	科学教育振興事業	2,000	290,595	2,000	438,381			
	平成基礎科学財団	600		600				
	とっとりサイエンスワールド開催事業	5,320		5,320				
	中・高校生科学ゼミナール開催事業	0		2,000				
	中・高校生のための知的冒険事業	1,819		0				
	衛生環境研究所発信事業(環境情報・感染症情報の発信)	257		197				
	衛生環境研究所環境学習・活動支援事業	431		225				
	身近な農業試験場推進事業 (農業試験場)	756		664				
	ふれあいセミナー (園芸試験場)	1,097		1,097				
	開かれた畜産研究機関・交流推進事業 (中小家畜試験場)	189		126				
	ふれあい集う森の試験場発見事業 (林業試験場)	1,930		2,305				
	船上山少年自然の家で行う各種事業	3,552		3,635				
	大山青年の家で行う各種事業	2,810		3,054				
	とっとり県民カレッジ事業(自然・環境分)	263		679				
	鳥取県立博物館	269,571		416,479				
	鳥根県	自然保護に関する普及啓発事業		273,007		273,007	267,501	267,501
	岡山県	岡山県自然保護センターの運営		112,601		112,601	114,156	114,156
山口県	山口県立山口博物館	163,500	163,500	166,600	166,600			
徳島県	徳島県立あすたむらんど子ども科学館	356,925	848,167	365,442	727,845			
	徳島県立博物館	34,209		36,608				
	徳島県立二十一世紀館	457,033		325,795				
香川県	情報通信交流館維持管理・運営事業	409,160	417,935	406,867	415,729			
	香川県立五色台少年自然センター自然科学館運営事業	8,743		8,830				
	香川県立五色台少年自然の家(天体関係主催事業)	32		32				
愛媛県	愛媛県体験型環境学習センター管理運営費	10,044	224,726	10,044	216,342			
	愛媛県環境マイスター派遣事業費	753		753				
	地球温暖化防止県民運動推進事業費	678		3,183				
	環境創造センター事業費	7,405		7,177				
	環境パートナーシップ推進事業費	2,500		0				
	次世代環境リーダー育成事業費	958		0				
	家庭の省エネ推進モデル事業費	5,170		0				
	環境配慮活動実践事業所支援事業費	1,258		0				
	試験研究成果情報提供事業費	0		1,696				
	博物館管理運営費(総合科学博物館管理運営費)	179,442		181,468				
	「森のめぐみ木のものがたり展」開催事業費	0		1,425				
	「森の学校」開催事業費	0		991				
	「森の博物館」開催事業費	2,416		0				
	「森林わくわく体験」推進事業費	5,172		2,575				
	環境教育推進事業費	2,190		790				
	豊かな体験活動推進事業費	2,608		2,640				
	「ときめきサイエンス教室」開催事業費	1,000		0				
高校生地球温暖化防止推進事業費	2,652	3,120						
高校生おもしろ科学コンテスト事業費	480	480						
高知県	青少年教育施設管理運営費(芸西天文学習館)	3,184	34,641	3,247	34,604			
	青少年教育施設整備事業(芸西天文学習館)	525		525				
	南喜ヶ峰森林公園管理運営委託料	16,625		16,525				
	森林研修センター情報交流館管理運営委託料	14,307		14,307				
福岡県	ナノテクノロジー戦略事業費	0	141,207	6,522	80,580			
	サイエンスマンス開催費	11,982		12,840				
	福岡県青少年科学館	129,225		61,218				
佐賀県	国際リニアコライダー推進授業	19,976	325,034	0	304,963			
	佐賀県立宇宙科学館運営事業費	305,058		304,963				
長崎県	科学技術に親しむ環境創出支援事業	1,484	17,909	1,956	17,313			
	開かれた環境保健研究センター	4,184		3,958				
	「開かれた総合水試」いきいき情報発信事業	4,551		4,505				
	未来の科学者発掘事業	3,216		2,890				
	長崎県高等学校ロボットコンクール	2,500		2,299				
	未来の科学者発掘事業(理科)	1,974		1,705				
熊本県	セミコンフォレスト・ソーラー関連産業推進事業 (ソーラーパーク認定事業)	0	0	200	745			
	エネルギー対策促進事業(親子新エネルギー施設見学会)	0		545				
大分県	子ども科学体験実証事業	15,001	19,197	0	4,593			
	科学技術人材育成支援事業	4,196		4,593				

⑩教育普及・PRの予算内訳

(単位:千円)

都道府県・ 政令市	機関又は事業の名称	H23予算額 (国庫除く)	H23県別合計	H22予算額 (国庫除く)	H22県別合計			
宮崎県	農業科学公園運営事業	45,323	664,600	39,669	788,365			
	教育のIT化	277,947		222,822				
	内容設備整備費	5,123		16,761				
	産業教育設備費	21,951		88,845				
	産業教育施設費	0		73,954				
	科学夢ロマン事業	2,738		1,658				
	理科支援員等配置事業	22,799		18,689				
	博物館費	127,631		157,909				
	博物館教育普及費	17,624		16,121				
	博物館資料整備費	1,780		14,609				
	考古博物館費	117,510		115,313				
	考古博物館教育普及費	16,209		11,917				
	考古博物館資料整備費	7,965		10,098				
	鹿児島県	屋久島環境文化村構想の推進		114,545		262,634	119,745	263,152
新エネルギー普及啓発事業		1,500	1,500					
生涯学習県民大学		1,341	2,063					
管理運営事業(青少年研修センター)		43,013	42,120					
施設整備事業(青少年研修センター)		251	292					
家族・グループで楽しむ生き生き体験活動事業 (青少年研修センター)		291	291					
管理運営事業(霧島自然ふれあいセンター)		26,254	25,479					
チャレンジ霧島 in Winter (霧島自然ふれあいセンター)		315	315					
管理運営事業(南薩少年自然の家)		16,899	15,948					
施設設備整備事業(南薩少年自然の家)		741	1,157					
自主研修事業チャレンジ南薩探検隊 (南薩少年自然の家)		47	47					
管理運営事業(奄美少年自然の家)		21,654	21,358					
施設設備等整備事業(奄美少年自然の家)		410	606					
自主研修事業奄美クリエイティブ・ワイルド・アドベンチャー (奄美少年自然の家)		319	319					
県立博物館管理運営事業(管理運営費)		24,750	23,553					
博物館活動事業		4,460	4,460					
「見つめよう郷土の自然」移動博物館事業		1,676	1,180					
郷土の豊かな自然遺産資料収集整備事業		1,449	1,449					
「豊かな鹿児島島の自然遺産」収集保存事業		1,449	0					
宇宙開発促進事業		1,270	1,270					
沖縄県		沖縄県立博物館施設	428,068	735,385	383,110		615,401	
	中学校理科教育等設備整備事業費(補助)	233	233					
	農場実習費	69,700	71,131					
	特別支援学校理科教育等設備整備事業費	610	499					
	専門高校生国外研修事業	2,223	962					
	産業技術教育センター整備事業	22,337	5,646					
	理科支援員等配置事業	15,578	14,157					
	青少年教育施設	196,636	139,663					
	札幌市	さっぽろ地域IT活用支援事業	3,500		553,353	3,500		591,970
		環境プラザ運営管理費	35,811			35,852		
札幌市下水道科学館運営管理		44,878	50,799					
円山動物園教育普及事業費		4,670	3,872					
さげ科学館管理費		35,808	35,807					
博物館建設構想推進事業費		11,884	11,681					
北海道技術・ビジネス交流会実行委員会負担金		1,000	1,000					
青少年科学館運営管理		371,661	368,826					
青少年科学館展示物整備		0	33,000					
水道記念館管理運営業務		41,641	45,133					
水道週間行事(水道展)		2,500	2,500					
仙台市	太陽光発電等の新エネルギーの啓発	80	2,573,903	100	975,032			
	サイエンススクール	670		648				
	理科支援員	12,080		13,422				
	仙台市天文台	717,190		723,245				
	泉岳少年自然の家	1,533,189		52,076				
	仙台市科学館	309,088		184,027				
	市民センター事業(科学技術関連講座等)	1,606		1,514				

⑩教育普及・PRの予算内訳

(単位:千円)

都道府県・ 政令市	機関又は事業の名称	H23予算額 (国庫除く)	H23県別合計	H22予算額 (国庫除く)	H22県別合計			
千葉県	環境保健研究所 夏休み教室	34	2,357,612	34	2,492,724			
	エコ体験スクール	900		1,400				
	低公害車、エコドライブ等普及啓発事業	576		648				
	ふれあい自然観察会	257		365				
	大草谷津田いきもの里自然観察会	280		364				
	自然保護講習会	40		40				
	いずみを歩こう(自然観察会)	21		28				
	地域資源等の活用ワークショップ (地域内小学校及び中学校の総合的学習)	112		21				
	千葉県動物公園	1,111,657		1,158,410				
	千葉県都市緑化植物園	51,907		50,491				
	千葉県花の美術館	188,290		199,338				
	千葉県総合展覧会(科学部門)	93		170				
	児童生徒理科学習会・実験会	102		238				
	科学館管理運営	448,899		448,859				
	パソコン教室	987		987				
	生涯学習センター学習事業	550,657		631,108				
	公民館等主催講座	0		223				
	科学フェスタ	2,800		0				
	横浜市	横浜子ども科学館運営事業		198,397		198,397	227,166	227,166
	川崎市	科学と芸術の融合展開催事業		0		1,249,738	2,491	739,780
新川崎・創造のもりセミナー開催		1,700	1,700					
科学技術政策推進事業		3,682	5,272					
市内企業研究開発成果理解促進活動支援事業		2,051	0					
新エネルギー産業振興事業費		1,450	1,614					
川崎市青少年科学館の運営		98,037	104,418					
川崎市青少年科学館の改築整備		1,136,426	617,970					
21世紀子どもサイエンス事業		4,488	4,488					
さいわいものづくり体験事業		1,904	1,827					
名古屋市	名古屋市東山動植物園	3,545,674	4,188,577	3,003,112	3,358,030			
	名古屋市科学館	642,903		354,918				
京都市	京都市動物園	877,959	1,055,421	435,204	588,405			
	京都市青少年科学センター	114,022		126,850				
	京都子どもモノづくり推進事業	15,984		5,984				
	スチューデントシティ・ファイナンスパーク	17,456		20,367				
	子育て親子ふれあいセンター整備	30,000		0				
大阪市	自然史博物館設備改修	16,000	216,095	6,000	154,977			
	科学館科学・技術史資料の購入	6,000		6,000				
	科学館設備改修	31,000		0				
	ロボットビジネス創出拠点形成事業	25,000		0				
	水道記念館	97,456		92,146				
	理科支援員等配置事業	40,639		50,831				
神戸市	メディアリテラシーの育成	590	407,641	184	409,037			
	こうべの自然はっけん隊	1,502		1,518				
	市民の水辺事業	240		381				
	こうべ環境未来館の運営	8,293		9,424				
	"美緑化こうべ"環境ポスター展	156		335				
	KOBE環境大学	877		877				
	エコエコひろばの運営	578		913				
	神戸市立青少年科学館	377,825		377,825				
	医療産業都市構想のPR	17,580		17,580				
	広島市	公民館等におけるパソコン活用支援(名称変更)		848		1,249,777	1,750	1,229,803
まちづくり市民交流プラザ管理運営 (マルチメディア学習運営事業)		5,283	5,174					
公民館ICTまちづくりプロジェクト		3,064	0					
こども文化科学館管理運営		152,627	152,293					
江波山気象館管理運営		84,807	84,309					
交通科学館管理運営		292,788	294,365					
広島市安佐動物公園管理運営		405,302	366,287					
広島市植物公園管理運営		305,058	325,625					
北九州市		児童文化科学館	74,090	992,338	68,019		994,537	
	環境ミュージアム	126,204	78,036					
	北九州市到津の森公園	96,050	122,692					
	北九州市水環境館	38,280	41,805					
	北九州市ほたる館	16,813	36,883					
	自然史・歴史博物館	392,184	403,350					
	産業技術保存継承センター管理運営事業	236,754	235,048					
	北九州マイスター事業	6,005	240					
	北九州技の達人事業	84	2,417					
	技能伝承支援事業	3,044	2,626					

⑩教育普及・PRの予算内訳

(単位:千円)

都道府県・ 政令市	機関又は事業の名称	H23予算額 (国庫除く)	H23県別合計	H22予算額 (国庫除く)	H22県別合計
	産学連携推進事業(CD、PR)	2,830		3,421	
福岡市	福岡市立少年科学文化会館	200,418	462,956	205,106	537,936
	わくわく科学カーニバル(少年科学文化会館将来構想検討)	332		1,600	
	青少年自然の家スターウォッチング	114		114	
	青少年自然の家せふりチャレンジクラブ	350		350	
	科学わくわくプラン	1,311		1,311	
	理科支援員配置事業	1		454	
	市民・事業者の温暖化対策推進	202,077		270,584	
	環境教育・学習計画推進経費	57,203		56,942	
	市民の情報活用能力の向上支援	1,150		1,475	
さいたま市	さいたま市少年少女発明クラブ補助金	550	199,566	558	202,001
	ロボット工房事業補助金	200		300	
	青少年宇宙科学館管理運営事業	198,816		201,143	
静岡市	静岡科学館運営事業	312,678	312,678	329,478	329,478
堺市	堺自然ふれあいの森	32,829	105,384	32,829	305,841
	すこやか子ども事業(天体観望会)	375		0	
	プラネタリウム事業(指定管理者制度導入)	40,650		220,650	
	人権ふれあいプラネタリウム事業	0		13,500	
	堺市学校理科展覧会	8,776		5,958	
	「科学文化のまち 堺から夢発信」事業	5,945		6,625	
	理科支援員等配置事業	16,809		26,279	
浜松市	浜松科学館	188,289	188,289	197,201	197,201
新潟市	水族館管理経費	542,336	556,336	545,233	577,233
	水族館施設整備経費	14,000		32,000	
相模原市	相模原市立相模川ふれあい科学館	106,259	340,879	95,794	407,893
	相模原市立博物館	234,620		312,099	

⑪国際交流の予算内訳

(単位:千円)

都道府県・政令市	機関又は事業の名称	H23予算額 (国庫除く)	H23県別合計	H22予算額 (国庫除く)	H22県別合計
北海道	北海道・ロシア水産交流推進事業費	4,211	4,211	4,123	4,123
山形県	残留農薬分析技術の普及による松花江の環境保全支援事業	2,019	2,019	1,806	1,806
茨城県	つくば国際会議場費	113,368	113,368	159,920	159,920
群馬県	ぐんま天文台	134	134	0	0
神奈川県	海外技術協力推進費	10,456	10,846	10,307	11,323
	友好県省道交流・協力事業費 (国際協力プロジェクト推進事業費)	0		624	
	水道技術交流推進事業	390		392	
新潟県	地球環境保全事業補助金(国際会議開催支援)	330	22,374	330	21,754
	EANET政府間会合開催支援事業	0		2,863	
	中国留学生・研修生受入事業	11,587		11,132	
	県費留学生・研修生受入事業	10,457		7,429	
富山県	海外技術研修員受入事業	14,683	135,509	8,858	121,696
	環日本海環境協力推進事業費	117,826		112,838	
	国際伝統医薬シンポジウム開催補助	3,000		0	
石川県	中国江蘇省・韓国全羅北道環境協力事業費	291	554	0	1,365
	江蘇省大気環境改善支援事業費	263		1,365	
福井県	海外恐竜化石調査共同研究事業	11,335	11,335	25,406	25,406
山梨県	国際シンポジウムの開催(環境科学研究所)	4,000	4,000	4,000	4,000
長野県	研修員相互派遣事業	4,597	4,597	4,732	4,732
愛知県	愛知留学生受入事業費 (科学技術以外の場合がある。)	12,662	35,652	13,313	618,806
	海外移住者子弟留学生事業費 (科学技術以外の場合がある。)	2,134		2,175	
	生物多様性条約締約国会議開催支援費	0		580,731	
	アジア環境技術協力事業費	2,105		3,231	
	あいち海上の森保全活用事業費のうち万博継承事業費	16,800		17,405	
	国際シンポジウム	1,951		1,951	
三重県	多文化共生・国際理解推進事業 (民間企業による外国人技術者・技術習得サポート事業)	12,953	30,166	11,521	44,787
	メディカル・バレー海外情報収集事業 (旧:医療・健康・福祉産業分野海外地域間交流事業)	1,834		3,256	
	河南省環境保全支援事業費	4,137		5,608	
	研究開発機能集積促進事業	0		24,402	
	海外連携推進事業	11,242		0	
京都府	科学技術と人類の未来に関する国際フォーラム支援事業	5,500	5,500	6,000	6,000
大阪府	北大阪・彩都のライフサイエンス推進事業	3,596	3,596	4,157	4,157
兵庫県	WHO神戸センター	202,900	296,999	189,200	294,552
	アジア太平洋地球変動研究ネットワーク(APN)センターの活動支援	28,693		32,669	
	地球環境戦略研究機関(IGES)関西研究センターの活動支援	45,338		52,324	
	国際エックスセンターの活動支援	9,588		9,567	
	ITあわじ会議開催事業	9,000		9,000	
	国際協力事業団研修(県立農林水産技術総合センター)	1,480		1,792	
鳥取県	鳥取県・江原道環境衛生学会交流	3,564	5,658	646	2,773
	日韓水産科学技術協力事業	2,094		2,127	
島根県	海外技術協力事業	3,827	3,827	6,547	6,547
岡山県	グリーンバイオ・プロジェクト推進事業	312	312	2,105	2,105
広島県	四川省環境保護合作事業	2,663	9,146	2,803	6,313
	放射線被曝者医療国際協力推進事業	6,483		3,510	
香川県	香川らしい国際協力促進事業(国際協力専門家派遣・受入)	7,998	7,998	5,130	5,130
高知県	海外技術研修員受入事業	8,448	21,284	4,958	14,855
	協力交流研修員受入事業	2,106		2,110	
	オランダウエストフリート市-高知友好園芸農業交流促進事業費	10,730		7,787	
福岡県	ロボット産業振興費	2,560	21,268	0	9,125
	水素エネルギー戦略事業費	18,708		9,125	
佐賀県	海外技術研修員受入(国際交流課)	3,108	3,108	1,850	1,850
長崎県	福建省農業技術交流事業	893	893	804	804
宮崎県	海外技術研修員受入事業	5,790	7,358	5,159	15,319
	農業青年国際交流受入研修事業	1,568		1,514	
	東アジア地域の学術文化交流促進事業	0		2,171	
	国際交流展関連シンポジウム等開催事業	0		6,475	
沖縄県	沖縄台湾技術交流推進事業	650	21,460	908	908
	第28回宇宙技術及び科学の国際シンポジウム支援事業	20,810		0	
札幌市	国際雪氷学会シンポジウム	0	5,500	592	1,592
	日本看護科学学会学術集会	0		1,000	
	世界微生物学協会連合世界大会	3,000		0	
	Small Engine Technology Conference	1,000		0	
	国際機能性食品学会大会	1,000		0	
	国際魚類テレメトリー会議	500		0	

⑪国際交流の予算内訳

(単位:千円)

都道府県・ 政令市	機関又は事業の名称	H23予算額 (国庫除く)	H23県別合計	H22予算額 (国庫除く)	H22県別合計
千葉市	国際経済交流関係事業	0	0	1,563	1,563
横浜市	ハイオ産業活性化事業	5,499	41,174	5,693	25,741
	横浜市繁殖センター希少動物海外交流事業	1,927		1,397	
	環境創造局国際交流事業	430		2,876	
	国際会議開催費	0		1,438	
	国際協力事業	12,318		4,098	
	国際会議参加費	0		1,821	
	行政資源等の活用による国際貢献事業	21,000		8,418	
名古屋市	職員の海外派遣	3,273	3,273	2,444	2,444
大阪市	都市建設技術交流事業	4,442	64,932	4,325	50,337
	ロボットビジネス創出拠点形成事業	39,000		23,000	
	外国人研修生の受入	3,500		3,168	
	技術者の国際会議への派遣	952		952	
	海外技術交流	17,038		18,892	
広島市	ひろしま国際協力事業(研修員の受入れ)	1,246	9,739	1,119	7,121
	放射線被曝者医療国際協力推進事業	6,483		3,510	
	原爆被爆実態調査研究	0		482	
	JICA受入(中東地域上水道維持管理コース)	2,010		2,010	
福岡市	環境技術交流事業	0	0	4,980	4,980



⑫その他の予算内訳

(単位:千円)

都道府県・政令市	機関又は事業の名称	H23予算額 (国庫除く)	H23県別合計	H22予算額 (国庫除く)	H22県別合計			
青森県	りんご加工産業活性化事業	828	47,832	846	14,534			
	漁業公害調査指導事業費	1,277		1,638				
	試験研究連絡調整事業費	309		125				
	資源回復計画推進事業費	1,471		1,475				
	さけます資源増大対策調査事業費	2,589		2,551				
	十和田湖資源生態調査事業費	262		318				
	貝類生息環境プランクトン等調査事業費	2,530		2,383				
	陸奥湾漁場保全対策基礎調査事業費	1,137		0				
	ほたてがい高水温被害回避対策事業費	3,380		0				
	陸奥湾養殖業ステップアップ事業費	8,220		0				
	六ヶ所村低炭素社会システム実証事業	3,433		5,198				
	むつ小川原開発地域低炭素社会優位性創出事業	6,396		0				
	あおりEV・PHV活用産業振興事業	8,040		0				
	三八上北地域産業連携型EV導入推進事業	7,960		0				
岩手県	土壌対策研究費	4,090	4,090	4,090	4,090			
宮城県	3R新技術研究開発支援事業	58,000	170,793	47,690	184,207			
	養殖衛生管理体制整備事業 (魚類防疫体制整備事業)	815		835				
	栽培漁業種苗生産事業	56,714		84,539				
	ブランド水産物資源増大事業	11,782		12,980				
	資源管理型漁業総合推進事業	1,378		812				
	新海洋秩序対策事業	2,098		1,058				
	新水産総合行政情報システム運営事業	3,697		3,697				
	漁場環境保全対策事業	1,269		1,221				
	養殖業構造調整推進対策事業	0		1,865				
	有用貝類毒化監視対策事業	4,693		4,385				
	仙台湾の漁場生産力回復事業	1,268		1,391				
	秋さけ来遊資源安定化推進事業	19,004		20,661				
	鯨類餌生物調査事業	2,678		2,856				
	生がきノロウイルス対策技術開発事業	217		217				
	養殖振興プラン推進事業	7,180		0				
	山形県	やまがた食産業クラスター創造事業費		4,985		5,150	3,962	4,127
		漁業公害等対策事業		165			165	
福島県	一般廃棄物最終処分場環境ホルモン調査事業	429	188,589	429	190,727			
	産業廃棄物最終処分場環境ホルモン影響調査事業	1,304		1,411				
	ダイオキシン類等有害物質安全確認調査事業	9,119		8,635				
	ダイオキシン類発生源総合調査事業	10,722		8,974				
	ダイオキシン類排出状況調査事業	0		850				
	ダイオキシン類環境モニタリング調査事業	4,593		5,566				
	化学物質環境汚染実態調査事業	0		0				
	オリジナル品種開発導入事業(農業振興課)	5,925		7,347				
	地球温暖化対応農業生産システム確立事業(農業振興課)	1,339		3,555				
	新需要対応オリジナル水稲品種開発事業(農業振興課)	6,296		15,555				
	ダイオキシン濃度測定	0		462				
	公害防止対策(家畜ふん尿処理対策費)	0		305				
	気象害等抵抗性次代検定林事業	403		1				
	マツノザイセンチュウ抵抗性育種事業	386		386				
	森林吸収源インベントリ情報整備事業	1,880		1,880				
	森林資源モニタリング調査	913		789				
	福島県立博物館	145,075		133,784				
	科学・技術研究論文募集事業(野口英世賞他)	205		798				
	茨城県	中性子最先端医療研究関連調査事業費		4,562		48,253	0	10,586
環境関連科学技術調査事業		0	3,985					
環境技術国際展開可能性調査事業費		5,000	0					
風力発電立地可能性調査事業費		32,090	0					
先進農家技術開発・研究交流促進事業		541	541					
バイオテクノロジー試験研究推進費		6,060	6,060					
栃木県	栃木県保健環境センター(化学物質対策)	1,825	45,103	348	23,725			
	栃木県保健環境センター(ダイオキシン類対策)	19,078		14,977				
	下水道資源化工場 環境調査	24,200		8,400				
群馬県	重粒子線治療施設設置	45,725	69,588	10,977	16,934			
	地下水・土壌汚染防止対策等	21,169		2,420				
	ダイオキシン類対策事業	2,694		3,537				
埼玉県	生活科学センター運営費	68,659	76,305	82,458	87,575			
	安全安心農産物確保対策推進事業	2,646		2,577				
	理科教育等設備整備事業	5,000		2,540				
千葉県	緊急技術開発促進事業	3,986	3,986	3,986	5,865			
	農林業バイオマス資源化技術開発事業	0		1,879				
神奈川県	地震災害対策計画調査事業費	0	9,438	237	9,500			
	農林水産技術開発推進費	648		473				

⑫その他の予算内訳

(単位:千円)

都道府県・政令市	機関又は事業の名称	H23予算額 (国庫除く)	H23県別合計	H22予算額 (国庫除く)	H22県別合計
	悪性新生物等対策事業	8,790		8,790	
新潟県	健康づくり・スポーツ医科学センター費	132,286	167,286	132,508	146,109
	専門教育推進費	1,500		1,500	
	創造的研究推進事業	12,500		12,101	
	夢プロジェクト調査研究事業	21,000		0	
富山県	総合雪対策調査研究事業費	4,343	6,888	4,892	8,867
	水資源研究総括調査費	0		1,300	
	富山湾水質保全対策推進費	2,545		2,675	
石川県	酸性雨調査費	307	482	307	482
	化学物質環境汚染実態調査費	175		175	
福井県	大学連携リーグ事業(連携研究推進事業補助金)	27,000	27,000	19,828	19,828
山梨県	自然環境保全対策費(富士五湖水質補足調査)	615	8,388	615	8,904
	地盤沈下対策費(一級水準測量調査)	4,988		4,988	
	地盤沈下対策費(地下水位観測調査)	1,377		1,838	
	水質保全対策費(水生生物調査)	122		122	
	化学物質対策費(内分泌かく乱化学物質実態調査)	280		280	
	自然環境保全対策費(富士五湖水質補足調査)	369		369	
	水質保全対策費(水性生物調査)	318		318	
	化学物質対策費(内分泌かく乱化学物質実態調査)	280		280	
	環境放射能水準調査事業費(衛生環境研究所)	39		94	
岐阜県	あゆ資源調査	768	768	768	768
愛知県	震度観測等調査研究費	600	66,884	600	91,398
	防災学習システム管理運営費	4,360		4,360	
	循環ビジネス創出会議	3,106		3,106	
	あいちゼロエミッション・コミュニティ構想事業化推進費	5,000		16,905	
	農林水産技術会議事業費	1,425		1,287	
	魚類防疫対策推進指導費	423		633	
	漁場環境対策事業費の一部	494		797	
	知的財産戦略活用促進費 (県研究機関知的財産創出推進事業)	4,873		0	
	新エネルギー産業社会パイロット事業	2,612		3,941	
	新エネルギー実証研究推進事業	43,991		59,769	
三重県	ダイオキシン類等環境調査事業費	25,114	37,050	18,562	35,277
	土壌洗浄技術実証調査事業	353		360	
	カドミウム吸収抑制対策事業	314		280	
	土壌適正管理調査・指導事業	476		656	
	病害虫発生予察等総合推進事業費	5,092		5,303	
	獣害につよい地域づくり推進事業	530		2,882	
	先端産業育成事業	0		745	
	産業クラスター形成事業	0		1,094	
	四日市コンビナートアクションプログラム推進事業	0		472	
	研究開発機能集積促進事業	0		3,727	
	資源活用型地域振興事業	0		597	
	生産プロセス等改善支援体制構築事業	3,418		0	
	充電設備整備促進事業	1,453		0	
	中小企業等知的財産活用支援事業費	300		599	
滋賀県	薬業技術振興センター	81,443	81,443	71,904	71,904
京都府	けいはんなエコシティ次世代戦略推進事業費	100,920	100,920	0	0
大阪府	ダイオキシン常時監視事業	68,357	68,357	70,480	70,480
兵庫県	兵庫県科学賞選奨費	160	346,240	536	400,190
	防災研究機関支援費	4,018		6,932	
	国際防災・人道支援展開形成推進費	405		476	
	国際防災復興協力機構の運営支援	24,282		27,138	
	阪神・淡路大震災記念「人と防災未来センター」の運営	300,962		315,279	
	美大三次元震動破壊実験施設活用への支援	7,614		35,805	
	ダイオキシン対策事業費	7,583		12,050	
	農のゼロエミッション実践支援事業	1,216		1,437	
	情報セキュリティ産業育成プログラム事業	0		537	
奈良県	県有特許維持管理事業	3,000	3,000	4,371	4,371
鳥取県	酸性雨調査事業	1,929	14,421	1,870	17,522
	環境汚染化学物質対策事業	10,642		13,652	
	農林水産試験場臨時的調査研究事業 (農林水産試験場経常研究事業)	1,850		2,000	
島根県	原子力安全対策事業	141	46,854	0	46,927
	大気環境監視事業	29,223		29,129	
	酸性雨情報提供事業	416		401	
	水環境モニタリング事業	16,552		16,875	
	環境ホルモン対策事業	522		522	
岡山県	グリーンバイオ・プロジェクト推進事業	0	1,908	1,974	4,190
	吉備高原ニューサイエンス館管理運営委託	1,908		2,216	

⑫その他の予算内訳

(単位:千円)

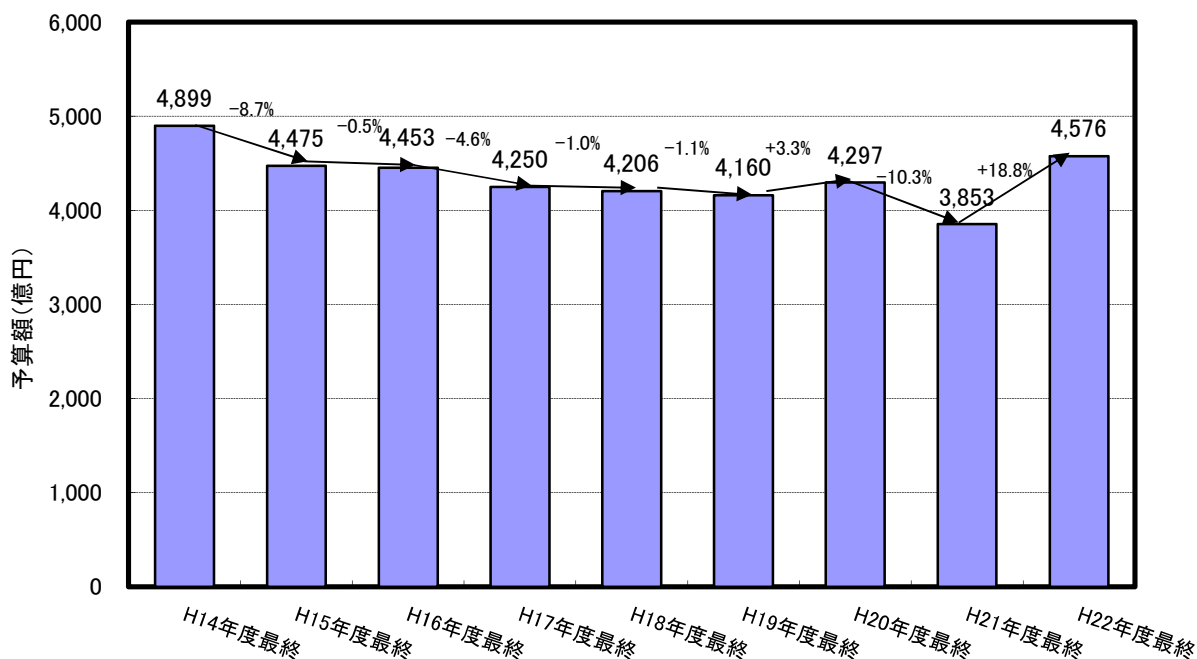
都道府県・政令市	機関又は事業の名称	H23予算額 (国庫除く)	H23県別合計	H22予算額 (国庫除く)	H22県別合計			
広島県	知的財産創造・活用総合支援事業	0	9,706	7,288	8,212			
	知財活用ビジネス総合支援事業	8,790		0				
	漁場環境・生態系保全向上対策事業	916		924				
山口県	新エネルギー利活用推進事業	22,500	23,403	5,000	6,001			
	内水面漁業活性化対策事業(アユ冷水病対策事業)	199		199				
	漁場環境監視等強化対策費	704		802				
香川県	代替骨材対策事業費	0	0	18	18			
愛媛県	バイオ燃料普及促進事業費	0	107,582	9,139	101,419			
	有害大気汚染物質監視調査費	897		603				
	騒音・振動・悪臭防止対策費	6,188		2,311				
	大気汚染防止対策費	3,264		3,463				
	アスベスト被害防止対策費	1,386		1,540				
	ダイオキシン類監視指導分析事業費	4,478		4,893				
	バイオ燃料利用拡大事業費	5,000		0				
	バイオマス活用推進計画策定事業費	6,452		0				
	循環型社会ビジネス振興事業費	5,646		5,185				
	産業廃棄物処理業資源循環促進支援事業費	13,227		13,227				
	紙産業資源循環促進支援事業費	60,543		60,543				
	環境に優しい農業生産活動推進事業費	501		515				
	高知県	牧野植物園第二期整備事業費		32,727		71,943	34,564	74,728
		公害防止対策費		33,520			35,682	
産業技術功労表彰実施事業費		644	567					
地域特産物ブランド化技術支援事業費		5,052	3,915					
福岡県	水素エネルギー戦略事業費	53,341	73,461	39,218	348,574			
	学術研究都市整備構想推進費(2)	418		418				
	コンテンツ産業振興費	11,529		14,239				
	Rubyビジネス振興費	8,173		25,850				
	コンテンツビジネス拡大支援費	0		90,354				
	Rubyビジネス雇用創出支援費	0		178,495				
佐賀県	水素利用社会システム構築実証事業	45,450	607,630	0	468,845			
	シンクロtron光応用研究施設整備事業	327,199		338,632				
	インターネット活用教育推進事業	31,269		33,700				
	学校教育情報化機器整備事業	2,604		20,771				
	学校教育情報化機器整備事業(経済対策)	0		5,924				
	学校教育情報化推進運営費	18,014		7,573				
	県立学校ICT支援員配置事業(ふるさと雇用再生基金)	65,924		62,245				
	先進的ICT利活用教育支援員配置事業	58,080		0				
	先進的ICT利活用教育推進事業	29,090		0				
	学校教育情報化機器整備事業(緊急総合対策)	30,000		0				
	長崎県	地域資源を活用した人工海浜造成に向けた基礎調査		0			713	713
熊本県	ダイオキシン類対策事業	7,286	110,216	7,287	12,838			
	セミコンフォレスト・ソーラー関連産業推進事業 (重点分野研究開発推進調査事業)	0		2,087				
	情報サービス産業振興戦略推進事業	0		2,964				
	社会・システムフォレスト推進団体支援事業	2,930		0				
	電動バイクの普及による低炭素型コミュニティ構築事業	0		500				
	新エネルギー導入・技術実証事業	70,000		0				
	太陽光発電を利用した農業の実証事業	30,000		0				
	大分県	ダイオキシン総合対策推進事業		15,665		87,253	15,615	78,309
大気保全対策事業	30,185	25,431						
有害化学物質対策推進事業	2,211	1,713						
水質保全対策事業	28,919	30,158						
特殊公害対策費	5,190	2,677						
新たな育林技術研究開発事業	5,083	2,715						
鹿児島県	ダイオキシン類対策事業	7,162	11,313	11,818	16,000			
ハブとの共存に関わる総合調査事業	971	992						
ハブ毒免疫機序応用研究事業	3,180	3,190						
沖縄県	公害防止対策事業(水質保全対策費)	18,716	62,776	18,818	55,219			
	赤土対策事業(赤土流出源及び流出状況調査費)	2,470		2,478				
	赤土対策事業(赤土等に係る環境保全目標設定調査)	21,590		33,923				
	県内生物資源活用促進事業	20,000		0				
札幌市	下水汚泥の有効利用に関する調査	15,000	152,615	15,000	160,364			
	大気汚染・悪臭防止対策事業	54,948		63,387				
	化学物質総合対策事業	26,146		9,076				
	騒音・振動防止対策事業	9,431		21,403				
	水質汚濁防止対策事業	40,799		43,578				
	地盤沈下防止対策事業	6,291		6,315				
	太陽光発電等モデル事業	0		1,605				
	仙台市	小児慢性特定疾患治療研究事業		156,650		156,650	155,170	155,170

⑫その他の予算内訳

(単位:千円)

都道府県・政令市	機関又は事業の名称	H23予算額 (国庫除く)	H23県別合計	H22予算額 (国庫除く)	H22県別合計
千葉市	車種別、燃料別自動車保有台数調査	78	12,575	90	14,039
	有害大気汚染物質モニタリング調査事業	3,700		3,927	
	ダイオキシン類大気環境常時監視事業	2,800		2,940	
	ダイオキシン類大気発生源排出検査事業	1,120		1,132	
	PRTR法届出物質の環境モニタリング調査	199		1,200	
	ダイオキシン類水質環境調査事業	2,544		2,544	
	ダイオキシン類水質発生源排出検査事業	212		212	
	ダイオキシン類土壌環境調査事業	318		318	
	内分泌かく乱化学物質等実態調査(大気)	690		762	
	内分泌かく乱化学物質等実態調査(水質)	914		914	
横浜市	消防科学研究費	1,059	15,082	1,515	11,508
	消防機器等研究開発費	1,308		1,413	
	ダイオキシン類調査	7,215		4,782	
	生ごみ回収・資源化調査事業	5,500		3,798	
川崎市	かわさきサイエンス&テクノロジーフォーラム開催	9,000	66,657	10,000	65,629
	ライフサイエンスネットワークの推進	1,565		1,565	
	国際環境産業推進事業	45,472		45,934	
	ダイオキシン類対策事業	10,620		8,130	
京都市	バイオマス利活用の推進	0	164,934	40,888	214,142
	廃食用油燃料化事業	154,534		160,254	
	ダイオキシン類モニタリング調査	10,400		13,000	
大阪市	科学技術振興調査	14,000	102,296	9,500	173,666
	大学と地域との連携推進検討調査	0		10,000	
	イノベーションの創出をめざす産学連携拠点の形成	0		62,200	
	クリーンテクノロジーの創出ならびに活用促進事業	0		35,000	
	大学・大学院ネットワークを活用した人材育成力の強化	10,000		0	
	環境技術の国際標準化機能の形成に向けた検討調査	7,000		0	
	スマートコミュニティ実証事業(咲洲実証実験タウン事業)	47,408		0	
	革新的技術の事業化促進事業	0		36,329	
	ヒートアイランド対策	14,700		11,486	
	公害防止に関する研究	6,423		5,562	
	ごみ焼却工場のダイオキシン類測定データ解析業務委託	1,280		1,280	
	ごみ焼却工場における搬入ごみ組成に関する調査研究	854		854	
	廃棄物処理技術調査	631		1,455	
	神戸市	酸性雨基礎調査		75	
有害大気汚染物質モニタリング調査		17,178	17,159		
環境ダイオキシンモニタリング調査		6,124	4,969		
藻類生育状況観察・水生生物調査		2,500	2,646		
有機塩素化合物実態調査		10,719	10,644		
産業廃棄物処理施設のダイオキシン類調査		863	1,010		
神戸RT構想(ロボット関連イベント)		8,000	9,000		
医療産業都市構想全般		741,910	465,177		
次世代スーパーコンピュータ推進事業		68,338	765,347		
土壌汚染分析		0	649		
広島市	原爆被爆実態調査研究	2,310	34,884	5,682	42,000
	大気環境中のダイオキシン類調査業務	5,931		5,942	
	公共用水域等のダイオキシン類調査業務	4,487		4,487	
	排出ガス中等のダイオキシン類調査業務	410		410	
	焼却工場等ダイオキシン類測定業務	13,128		16,609	
	産業廃棄物焼却施設ダイオキシン類等測定業務	3,941		4,055	
	未来エネルギーに関する研究開発の促進	4,677		4,815	
北九州市	汚水の高度処理技術の研究	14,000	14,000	10,000	10,000
福岡市	ロボットによるユニバーサル社会の実現に向けた事業	4,000	4,000	0	0
静岡市	大気汚染調査測定事業 (ダイオキシン類、有害大気汚染物質、緊急時悪臭測定等)	42,402	89,026	39,139	92,829
	大気汚染施設整備事業(測定機器の購入等)	8,700		22,807	
	水質汚濁防止対策事業(公共用水域水質調査等)	22,000		18,796	
	騒音等防止対策事業(自動車騒音調査等)	14,522		10,546	
	土壌汚染対策事業(ダイオキシン類調査等)	1,402		1,541	
新潟市	ダイオキシン類環境調査事業	9,630	10,780	7,954	10,529
	バイオマス利活用推進事業	1,150		575	
	米粉普及PR事業	0		2,000	
岡山市	酸性雨調査業務	500	50,714	401	57,981
	大気環境中のダイオキシン類調査業務	1,593		1,197	
	大気環境測定常時監視業務	42,021		51,081	
	公共水域等ダイオキシン類調査	3,700		2,835	
	水環境における内分泌かく乱化学物質調査	2,300		1,522	
	吉井川下流域付近水質等調査	600		945	

都道府県等の科学技術に関連する予算の推移(H14最終～H22最終)



都道府県等の科学技術に関連する予算調査のまとめ(H14最終～H22最終)

(単位:億円)

項目	H14年度最終	H15年度最終	H16年度最終	H17年度最終	H18年度最終	H19年度最終	H20年度最終	H21年度最終	H22年度最終
①総合的推進	33	51	13	15	15	16	15	12	12
②公設試験研究機関	2,099	1,962	1,890	1,784	1,695	1,604	1,545	1,489	1,537
③高等教育機関	925	885	894	885	826	657	740	731	711
④医療機関	172	175	181	218	172	225	217	227	229
⑤財団・3セク	440	480	543	471	466	500	605	463	580
⑥研究交流	49	59	65	60	53	67	56	54	56
⑦企業支援	524	363	379	382	484	515	650	411	996
⑧情報整備	57	38	46	22	22	21	18	26	27
⑨人材育成	13	9	8	7	5	68	22	23	22
⑩教育普及PR	428	380	371	335	404	410	335	329	333
⑪国際交流	16	16	14	14	10	10	9	12	15
⑫その他	142	57	49	57	56	64	86	77	58
合計	4,899	4,475	4,453	4,250	4,206	4,160	4,297	3,853	4,576

都道府県等の科学技術に関連する予算の項目別推移(H14最終～H22最終)

予算額  
(億円)

