

# 東京都

## ● 地域産業に関する基礎データ

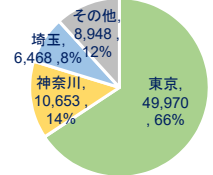
県庁所在地	新宿区	企業数	卸売、小売(68,187) 製造(35,686) 不動産、物品賃貸(33,288)
人口	13,515,271	従業員数	卸売、小売(1,996,425) サービス(1,030,901) 宿泊、飲食サービス(890,005)
有効求人倍率	保安(12.02) (15.43) サービス(5.24) 建設・採掘(4.03)	売上高(億円)	卸売、小売(1,648,975) 医療、福祉(261,184) 不動産、物品賃貸(135,598)
一人当たり雇用者所得(百万円)	電気・ガス・水道(15.43) 公務(11.12) 金融保険(9.99)	付加価値額(億円)	サービス(211,901) 卸売、小売(183,021) 運輸・通信(140,039)
労働生産性(千円/人)	電気・ガス・熱供給・水道(24,642) 鉱業、採石、砂利採取(19,573) 金融、保険(14,932)		



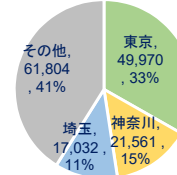
## ● 高等教育に関する基礎データ

18歳人口【H28】	104,632
高校等卒業生数【H28】	101,558
大学進学率【H28】	72.7%
大学進学率(国公私別)【H28】	6.4% 0.9% 65.4%
短大進学率【H28】	6.4%
専門学校進学率(現役)【H28】	12.2%
大学数【H28】	137
大学数(国公私別)【H28】	12 2 123
入学定員【H28】	139,419
入学定員(国公私別)【H28】	9,755 1,570 128,094
大学入学者数【H28】	150,367
県外から流入【H28】	100,397
県内から流出【H28】	26,069
流入差(流入-流出)【H28】	74,328
自県進学率【H28】	65.7%
大学進学率推計【H45】	86,793
大学入学者数推計【H45】	135,913
入学定員充足率推計【H45】	97.5%

● 県内高卒者の大学進学先【H28】



● 県内大学入学者の出身高校所在地【H28】



## ● 大学学部に関する基礎データ①

【国】東京大学(定員合計:3,063)			
法学部	●	400	文京区
医学部	●	150	文京区
工学部	●	938	文京区
文学部	●	350	文京区
理学部	●	280	文京区
農学部	●	290	文京区
経済学部	●	340	文京区
教養学部	●	140	目黒区
教育学部	●	95	文京区
薬学部	●	80	文京区
【国】東京外国語大学(定員合計:745)			
言語文化学部	●	370	府中市
国際社会学部	●	375	府中市
【国】東京学芸大学(定員合計:1,010)			
教育学部	●	1,010	小金井市
【国】東京農工大学(定員合計:821)			
農学部	●	300	府中市
工学部	●	521	小金井市
【国】東京芸術大学(定員合計:471)			
美術学部	●	234	台東区
音楽学部	●	237	台東区
【国】東京工業大学(定員合計:1,068)			
理学院	●	151	目黒区
工学院	●	358	目黒区
物質理工学院	●	183	目黒区
情報理工学院	●	92	目黒区
生命理工学院	●	150	目黒区
環境・社会理工学院	●	134	目黒区
【国】東京海洋大学(定員合計:450)			
海洋科学部	●	275	港区
海洋工学部	●	175	江東区
【国】お茶の水女子大学(定員合計:452)			
文教育学部	●	202	文京区
文学部	●	125	文京区
生活科学部	●	125	文京区
【国】電気通信大学(定員合計:720)			
情報理工学域	●	720	調布市

# 東京都

## ● 大学学部に関する基礎データ②

【国】一橋大学(定員合計:955)			
法学部	●	170	国立市
社会学部	●	235	国立市
経済学部	●	275	国立市
商学部	●	275	国立市
【公】首都大学東京(定員合計:1,570)			
都市教養学部	▲	900	八王子市
都市環境学部	▲	200	八王子市
システムデザイン学部	▲	270	日野市
健康福祉学部	▲	200	荒川区
【私】青山学院大学(定員合計:3,902)			
文学部	★	685	渋谷区
教育人間科学部	★	285	渋谷区
経済学部	★	490	渋谷区
法学部	★	455	渋谷区
経営学部	★	490	渋谷区
国際政治経済学部	★	277	渋谷区
総合文化政策学部	★	235	渋谷区
【私】亜細亜大学(定員合計:1,505)			
経営学部	★	490	武蔵野市
経済学部	★	250	武蔵野市
法学部	★	340	武蔵野市
国際関係学部	★	280	武蔵野市
都市創造学部	★	145	武蔵野市
【私】上野学園大学(定員合計:110)			
音楽学部	★	110	台東区
【私】桜美林大学(定員合計:2,130)			
芸術文化学群	★	250	町田市
健康福祉学群	★	200	町田市
ビジネスマネジメント学群	★	480	町田市
リベラルアーツ学群	★	950	町田市
グローバル・コミュニケーション学群	★	250	町田市
【私】大妻女子大学(定員合計:1,430)			
家政学部	★	430	千代田区
文学部	★	300	千代田区
社会情報学部	★	300	多摩市
人間関係学部	★	250	多摩市
比較文化学部	★	150	多摩市

【私】嘉悦大学(定員合計:400)			
経営経済学部	★	200	小平市
ビジネス創造学部	★	200	小平市
【私】学習院大学(定員合計:2,065)			
法学部	★	480	豊島区
経済学部	★	500	豊島区
文学部	★	675	豊島区
理学部	★	210	豊島区
国際社会科学部	★	200	豊島区
【私】学習院女子大学(定員合計:355)			
国際文化交流学部	★	355	新宿区
【私】共立女子大学(定員合計:1,125)			
家政学部	★	425	千代田区
文芸学部	★	350	千代田区
国際学部	★	250	千代田区
看護学部	★	100	千代田区
【私】杏林大学(定員合計:1,018)			
医学部	★	117	三鷹市
保健学部	★	481	三鷹市
総合政策学部	★	200	三鷹市
外国語学部	★	220	三鷹市
【私】国立音楽大学(定員合計:400)			
音楽学部	★	400	立川市
【私】恵泉女学園大学(定員合計:410)			
人文学部	★	190	多摩市
人間社会学部	★	220	多摩市
【私】工学院大学(定員合計:1,330)			
先進工学部	★	365	新宿区
工学部	★	345	新宿区
建築学部	★	310	新宿区
情報学部	★	310	新宿区
【私】国際学院大学(定員合計:2,210)			
文学部	★	690	渋谷区
経済学部	★	510	渋谷区
法学部	★	500	渋谷区
神道文化学部	★	180	渋谷区
【私】国際基督教大学(定員合計:620)			
教養学部	★	620	三鷹市

【私】国士館大学(定員合計:2,820)			
政経学部	★	535	世田谷区
体育学部	★	520	多摩市
理工学部	★	320	世田谷区
法学部	★	400	世田谷区
文学部	★	390	世田谷区
21世紀アジア学部	★	385	町田市
経営学部	★	270	世田谷区
【私】こども教育宝仙大学(定員合計:100)			
こども教育学部	★	100	中野区
【私】駒澤大学(定員合計:3,315)			
仏教学部	★	192	世田谷区
文学部	★	826	世田谷区
経済学部	★	748	世田谷区
法学部	★	664	世田谷区
経営学部	★	525	世田谷区
医療健康科学部	★	60	世田谷区
グローバル・メディア・スタディーズ学部	★	300	世田谷区
【私】駒沢女子大学(定員合計:530)			
人文学部	★	450	稲城市
人間健康学部	★	80	稲城市
【私】実践女子大学(定員合計:920)			
文学部	★	310	渋谷区
生活科学部	★	410	日野市
人間社会学部	★	200	渋谷区
【私】順天堂大学(定員合計:900)			
医学部	★	130	文京区
国際教養学部	★	120	文京区
【私】上智大学(定員合計:2,801)			
神学部	★	40	千代田区
文学部	★	510	千代田区
総合人間科学部	★	305	千代田区
法学部	★	330	千代田区
経済学部	★	330	千代田区
外国語学部	★	500	千代田区
総合グローバル学部	★	220	千代田区
国際教養学部	★	186	千代田区
理工学部	★	380	千代田区

# 東京都



## ● 大学学部に関する基礎データ③

<b>【私】昭和女子大学(定員合計:1,167)</b>			
人間文化学部	★	425	世田谷区
グローバルビジネス学部	★	100	世田谷区
人間社会学部	★	335	世田谷区
生活科学部	★	307	世田谷区
<b>【私】昭和薬科大学(定員合計:240)</b>			
薬学部	★	240	町田市
<b>【私】白梅学園大学(定員合計:225)</b>			
子ども学部	★	225	小平市
<b>【私】白百合女子大学(定員合計:475)</b>			
文学部	★	300	調布市
人間総合学部	★	175	調布市
<b>【私】杉野服飾大学(定員合計:240)</b>			
服飾学部	★	240	品川区
<b>【私】成蹊大学(定員合計:1,740)</b>			
経済学部	★	480	武蔵野市
理工学部	★	390	武蔵野市
文学部	★	440	武蔵野市
法学部	★	430	武蔵野市
<b>【私】成城大学(定員合計:1,215)</b>			
経済学部	★	360	世田谷区
文芸学部	★	375	世田谷区
法学部	★	240	世田谷区
社会イノベーション学部	★	240	世田谷区
<b>【私】聖心女子大学(定員合計:465)</b>			
文学部	★	465	渋谷区
<b>【私】清泉女子大学(定員合計:390)</b>			
文学部	★	390	品川区
<b>【私】聖路加国際大学(定員合計:75)</b>			
看護学部	★	75	中央区
<b>【私】専修大学(定員合計:4,000)</b>			
経済学部二部	★	90	千代田区
法学部一部	★	715	千代田区
法学部二部	★	90	千代田区
商学部二部	★	90	千代田区

<b>【私】創価大学(定員合計:1,540)</b>			
経済学部	★	200	八王子市
法学部	★	250	八王子市
文学部	★	370	八王子市
経営学部	★	200	八王子市
教育学部	★	180	八王子市
理工学部	★	180	八王子市
看護学部	★	80	八王子市
国際教養学部	★	80	八王子市
<b>【私】大正大学(定員合計:1,125)</b>			
仏教学部	★	100	豊島区
人間学部	★	195	豊島区
心理社会学部	★	230	豊島区
文学部	★	300	豊島区
表現学部	★	200	豊島区
地域創生学部	★	100	豊島区
<b>【私】高千穂大学(定員合計:550)</b>			
商学部	★	230	杉並区
経営学部	★	230	杉並区
人間学部	★	90	杉並区
<b>【私】拓殖大学(定員合計:2,100)</b>			
商学部	★	600	文京区
政経学部	★	680	文京区
外国語学部	★	200	八王子市
工学部	★	320	八王子市
国際学部	★	300	八王子市
<b>【私】多摩大学(定員合計:464)</b>			
経営情報学部	★	317	多摩市
<b>【私】玉川大学(定員合計:1,650)</b>			
文学部	★	160	町田市
農学部	★	285	町田市
工学部	★	240	町田市
経営学部	★	130	町田市
教育学部	★	315	町田市
芸術学部	★	270	町田市
リベラルアーツ学部	★	160	町田市
観光学部	★	90	町田市
<b>【私】多摩美術大学(定員合計:1,015)</b>			
美術学部	★	1,015	八王子市

<b>【私】中央大学(定員合計:5,527)</b>			
法学部	★	1,370	八王子市
経済学部	★	965	八王子市
商学部	★	1,112	八王子市
理工学部	★	930	文京区
文学部	★	900	八王子市
総合政策学部	★	250	八王子市
<b>【私】津田塾大学(定員合計:580)</b>			
学芸学部	★	580	小平市
<b>【私】帝京大学(定員合計:5,371)</b>			
文芸学部	★	721	八王子市
経済学部	★	1,540	八王子市
法学部	★	475	八王子市
医学部	★	120	板橋区
薬学部	★	351	板橋区
外国語学部	★	300	八王子市
教育学部	★	330	八王子市
医療技術学部	★	890	板橋区
<b>【私】帝京科学大学(定員合計:1,200)</b>			
生命環境学部	★	470	足立区
医療科学部	★	480	足立区
こども学部	★	250	足立区
<b>【私】帝京平成大学(定員合計:2,355)</b>			
現代ライフ学部	★	808	中野区
健康メディカル学部	★	555	豊島区
ヒューマンケア学部	★	297	豊島区
薬学部	★	240	中野区
<b>【私】東京有明医療大学(定員合計:170)</b>			
保健医療学部	★	120	江東区
看護学部	★	50	江東区
<b>【私】東京医科大学(定員合計:200)</b>			
医学部	★	200	新宿区
<b>【私】東京医療学院大学(定員合計:180)</b>			
保健医療学部	★	180	多摩市
<b>【私】東京医療保健大学(定員合計:480)</b>			
医療保健学部	★	280	品川区
東が丘・立川看護学部	★	200	目黒区
<b>【私】東京音楽大学(定員合計:310)</b>			
音楽学部	★	310	豊島区

# 東京都



## ● 大学学部に関する基礎データ④

<b>【私】東京家政大学(定員合計:1,415)</b>			
家政学部	★	945	板橋区
人文学部	★	270	板橋区
<b>【私】東京家政学院大学(定員合計:505)</b>			
現代生活学部	★	505	町田市
<b>【私】東京経済大学(定員合計:1,390)</b>			
経済学部	★	455	国分寺市
経営学部	★	485	国分寺市
コミュニケーション学部	★	200	国分寺市
現代法学部	★	250	国分寺市
<b>【私】東京工科大学(定員合計:1,720)</b>			
応用生物学部	★	240	八王子市
コンピュータサイエンス学部	★	300	八王子市
メディア学部	★	300	八王子市
工学部	★	280	八王子市
医療保健学部	★	400	大田区
デザイン学部	★	200	大田区
<b>【私】東京歯科大学(定員合計:140)</b>			
歯学部	★	140	千代田区
<b>【私】東京慈恵会医科大学(定員合計:170)</b>			
医学部	★	170	港区
<b>【私】東京純心大学(定員合計:120)</b>			
現代文化学部	★	60	八王子市
看護学部	★	60	八王子市
<b>【私】東京女子大学(定員合計:890)</b>			
現代教養学部	★	890	杉並区
<b>【私】東京女子医科大学(定員合計:200)</b>			
医学部	★	110	新宿区
<b>【私】東京女子体育大学(定員合計:340)</b>			
体育学部	★	340	国立市
<b>【私】東京神学大学(定員合計:10)</b>			
神学部	★	10	三鷹市
<b>【私】東京聖栄大学(定員合計:160)</b>			
健康栄養学部	★	160	葛飾区
<b>【私】東京成徳大学(定員合計:530)</b>			
子ども学部	★	140	北区
経営学部	★	140	北区

<b>【私】東京造形大学(定員合計:380)</b>			
造形学部	★	380	八王子市
<b>【私】東京電機大学(定員合計:1,950)</b>			
工学部	★	610	足立区
工学部第二部	★	150	足立区
未来科学部	★	350	足立区
<b>【私】東京都市大学(定員合計:1,475)</b>			
工学部	★	630	世田谷区
知識工学部	★	255	世田谷区
都市生活学部	★	150	世田谷区
人間科学部	★	100	世田谷区
<b>【私】東京農業大学(定員合計:2,520)</b>			
応用生物学部	★	680	世田谷区
地球環境科学部	★	420	世田谷区
国際食料情報学部	★	530	世田谷区
<b>【私】東京富士大学(定員合計:287)</b>			
経営学部	★	287	新宿区
<b>【私】東京未来大学(定員合計:340)</b>			
こども心理学部	★	280	足立区
モチベーション行動心理科学部	★	60	足立区
<b>【私】東京薬科大学(定員合計:640)</b>			
薬学部	★	420	八王子市
生命科学部	★	220	八王子市
<b>【私】東京理科大学(定員合計:3,565)</b>			
理学部第一部	★	600	新宿区
理学部第二部	★	360	新宿区
工学部	★	510	葛飾区
経営学部	★	480	千代田区
<b>【私】東邦大学(定員合計:907)</b>			
医学部	★	115	大田区
看護学部	★	102	大田区
<b>【私】桐朋学園大学(定員合計:180)</b>			
音楽学部	★	180	調布市
<b>【私】東洋学園大学(定員合計:655)</b>			
グローバル・コミュニケーション学部	★	240	文京区
人間科学部	★	200	文京区
現代経営学部	★	215	文京区
<b>【私】宝塚大学(定員合計:230)</b>			
東京メディア芸術学部	★	130	新宿区

<b>【私】東洋大学(定員合計:6,732)</b>			
文学部第一部	★	916	文京区
文学部第二部	★	150	文京区
経済学部第一部	★	616	文京区
経済学部第二部	★	150	文京区
経営学部第一部	★	682	文京区
経営学部第二部	★	110	文京区
法学部第一部	★	500	文京区
法学部第二部	★	120	文京区
社会学部第一部	★	750	文京区
社会学部第二部	★	175	文京区
国際地域学部	★	490	文京区
<b>【私】二松学舎大学(定員合計:600)</b>			
文学部	★	400	千代田区
国際政治経済学部	★	200	千代田区
<b>【私】日本大学(定員合計:14,760)</b>			
法学部第一部	★	1,400	千代田区
法学部第二部	★	300	千代田区
文学部	★	1,810	世田谷区
経済学部	★	1,400	千代田区
商学部	★	1,200	世田谷区
危機管理学部	★	300	世田谷区
スポーツ科学部	★	300	世田谷区
医学部	★	120	板橋区
歯学部	★	130	千代田区
<b>【私】日本医科大学(定員合計:116)</b>			
医学部	★	116	文京区
<b>【私】日本歯科大学(定員合計:280)</b>			
生命歯学部	★	160	千代田区
<b>【私】日本社会事業大学(定員合計:160)</b>			
社会福祉学部	★	160	清瀬市
<b>【私】日本獣医生命科学大学(定員合計:360)</b>			
獣医学部	★	180	武蔵野市
応用生命科学部	★	180	武蔵野市
<b>【私】日本女子大学(定員合計:1,361)</b>			
家政学部	★	409	文京区
文学部	★	341	文京区
理学部	★	171	文京区
<b>【私】川村学園女子大学(定員合計:400)</b>			
文学部	★	160	豊島区
生活創造学部	★	120	豊島区
<b>【私】東海大学(定員合計:6,758)</b>			
情報通信学部	★	320	港区



● 大学学部に関する基礎データ⑤

【私】日本女子体育大学(定員合計:457)		
体育学部	★	457 世田谷区
【私】日本赤十字看護大学(定員合計:130)		
看護学部	★	130 渋谷区
【私】日本体育大学(定員合計:1,630)		
体育学部	★	1,260 世田谷区
児童スポーツ教育学部	★	200 世田谷区
【私】日本文化大学(定員合計:200)		
法学部	★	200 八王子市
【私】文化学園大学(定員合計:920)		
服装学部	★	500 渋谷区
造形学部	★	260 渋谷区
現代文化学院	★	160 渋谷区
【私】文京学院大学(定員合計:1,175)		
経営学部	★	235 文京区
外国語学部	★	240 文京区
【私】法政大学(定員合計:6,441)		
法学部	★	804 千代田区
文学部	★	655 千代田区
経済学部	★	876 町田市
社会学部	★	742 町田市
経営学部	★	761 千代田区
国際文化学部	★	249 千代田区
人間環境学部	★	333 千代田区
現代福祉学部	★	231 町田市
情報科学部	★	156 小金井市
キャリアデザイン学部	★	294 千代田区
デザイン工学部	★	292 千代田区
理工学部	★	553 小金井市
生命科学部	★	230 小金井市
グローバル教養学部	★	100 千代田区
スポーツ健康学部	★	165 町田市
【私】星薬科大学(定員合計:280)		
薬学部	★	280 品川区
【私】武蔵大学(定員合計:950)		
経済学部	★	420 練馬区
人文学部	★	300 練馬区
社会学部	★	230 練馬区

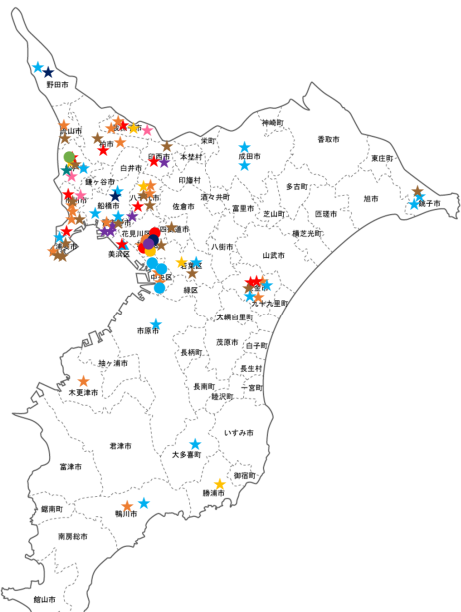
【私】武蔵野大学(定員合計:2,008)		
文学部	★	183 西東京市
グローバル学部	★	300 江東区
法学部	★	250 江東区
経済学部	★	300 江東区
人間科学部	★	310 江東区
工学部	★	200 江東区
教育学部	★	200 西東京市
薬学部	★	145 西東京市
看護学部	★	120 西東京市
【私】武蔵野美術大学(定員合計:986)		
造形学部	★	986 小平市
【私】明治大学(定員合計:6,730)		
法学部	★	800 千代田区
商学部	★	1,000 千代田区
政治経済学部	★	1,000 千代田区
文学部	★	775 千代田区
経営学部	★	650 千代田区
情報コミュニケーション学部	★	450 千代田区
国際日本学部	★	350 中野区
総合数理学部	★	260 中野区
【私】明治薬科大学(定員合計:360)		
薬学部	★	360 清瀬市
【私】明星大学(定員合計:1,930)		
理工学部	★	400 日野市
人文学部	★	450 日野市
情報学部	★	140 日野市
経済学部	★	300 日野市
教育学部	★	320 日野市
経営学部	★	200 日野市
デザイン学部	★	120 日野市
【私】目白大学(定員合計:1,370)		
人間学部	★	430 新宿区
社会学部	★	320 新宿区
経営学部	★	120 新宿区
外国語学部	★	220 新宿区
【私】ヤマザキ学園大学(定員合計:180)		
動物看護学部	★	180 八王子市
【私】日本経済大学(定員合計:1,410)		
経営学部	★	900 渋谷区

【私】立教大学(定員合計:4,150)		
文学部	★	800 豊島区
経済学部	★	605 豊島区
理学部	★	265 豊島区
社会学部	★	465 豊島区
法学部	★	530 豊島区
経営学部	★	350 豊島区
異文化コミュニケーション学部	★	130 豊島区
【私】立正大学(定員合計:2,355)		
仏教大学	★	105 品川区
文学部	★	510 品川区
経済学部	★	360 品川区
経営学部	★	300 品川区
法学部	★	300 品川区
心理学部	★	250 品川区
【私】ルーテル学院大学(定員合計:90)		
総合人間学部	★	90 三鷹市
【私】和光大学(定員合計:723)		
現代人間学部	★	203 町田市
表現学部	★	220 町田市
経済経営学部	★	300 町田市
【私】早稲田大学(定員合計:8,940)		
政治経済学部	★	900 新宿区
法学部	★	740 新宿区
文化構想学部	★	860 新宿区
文学部	★	660 新宿区
教育学部	★	960 新宿区
商学部	★	900 新宿区
基幹理工学部	★	595 新宿区
創造理工学部	★	595 新宿区
先進理工学部	★	540 新宿区
社会科学部	★	630 新宿区
国際教養学部	★	600 新宿区
【私】淑徳大学(定員合計:1,155)		
人文学部	★	100 板橋区
【私】女子栄養大学(定員合計:437)		
栄養学部二部	★	20 豊島区
【私】産業能率大学(定員合計:810)		
経営学部	★	480 世田谷区
【私】日本薬科大学(定員合計:350)		
薬学部	★	350 文京区



● 地域産業に関する基礎データ

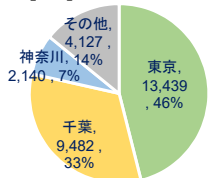
県庁所在地	千葉市	企業数	卸売、小売(16,369) 建設(13,439) 製造(6,774)
人口	6,222,666	従業者数	卸売、小売(447,981) 医療、福祉(308,514) 製造(245,350)
有効求人倍率	保安(5.15) 建設・探掘(4.18) サービス(2.25)	売上高(億円)	製造(121,252) 卸売、小売(112,116) 医療、福祉(16,839)
一人当たり 雇用者所得 (百万円)	電気・ガス・水道(29.47) 石油・石炭製品(11.53) 化学(9.73)	付加価値額(億円)	サービス(45,519) 不動産(37,323) 卸売、小売(19,155)
労働生産性 (千円/人)	学術研究、専門・技術 サービス(13,992) 電気・ガス・熱供給・水道 (13,587) 金融、保険(13,138)		



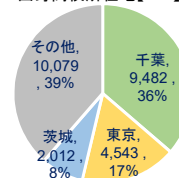
● 高等教育に関する基礎データ

18歳人口【H28】	54,860		
高校等卒業者数【H28】	48,944		
大学進学者数【H28】	29,188		
大学進学率【H28】	53.2%		
大学進学率(国公私別)【H28】	4.3%	0.6%	48.4%
短大進学率【H28】	3.2%		
専門学校進学率(現役)【H28】	17.8%		
大学数【H28】	27		
大学数(国公私別)【H28】	1	1	25
入学生員【H28】	25,604		
入学生員(国公私別)【H28】	2,598	180	22,826
大学入学者数【H28】	26,116		
県外から流入【H28】	16,634		
県内から流出【H28】	19,706		
流出入差(流入-流出)【H28】	-3,072		
自県進学率【H28】	32.5%		
大学進学者数推計【H45】	24,039		
大学入学者数推計【H45】	22,227		
入学生員充足率推計【H45】	86.8%		

● 県内高卒者の大学進学先【H28】



● 県内大学入学者の出身高校所在地【H28】



● 大学学部に関する基礎データ①

【国】千葉大学(定員合計:2,332)		
国際教養学部	●	90 千葉市
文学部	●	170 千葉市
法政経済学部	●	370 千葉市
教育学部	●	405 千葉市
理学部	●	200 千葉市
工学部	●	620 千葉市
園芸学部	●	190 松戸市
医学部	●	117 千葉市
薬学部	●	80 千葉市
看護学部	●	80 千葉市
【国】東京医科歯科大学(定員合計:276)		
医学部	●	191 市川市
歯学部	●	85 市川市
【公】千葉県立保健医療大学(定員合計:180)		
健康科学部	▲	180 千葉市
【私】愛国学院大学(定員合計:100)		
人間文化学部	★	100 四街道市
【私】植草学園大学(定員合計:180)		
発達教育学部	★	140 千葉市
保健医療学部	★	40 千葉市
【私】江戸川大学(定員合計:550)		
社会学部	★	310 流山市
メディアコミュニケーション学部	★	240 流山市
【私】開智国際大学(定員合計:150)		
リベラルアーツ学部	★	150 柏市
【私】亀田医療大学(定員合計:80)		
看護学部	★	80 鴨川市
【私】川村学園女子大学(定員合計:400)		
教育学部	★	120 我孫子市
【私】神田外語大学(定員合計:823)		
外国語学部	★	823 千葉市
【私】敬愛大学(定員合計:385)		
経済学部	★	225 千葉市
国際学部	★	160 千葉市
【私】国際武道大学(定員合計:440)		
体育学部	★	440 勝浦市
【私】三育学院大学(定員合計:50)		
看護学部	★	50 夷隅郡 大多喜町

# 千葉県

## ● 大学学部に関する基礎データ②

【私】秀明大学(定員合計:430)			
総合経営学部	★	90	八千代市
英語情報マネジメント学部	★	70	八千代市
学校教師学部	★	200	八千代市
観光ビジネス学部	★	70	八千代市
【私】淑徳大学(定員合計:1,155)			
総合福祉学部	★	450	千葉市
コミュニティ政策学部	★	125	千葉市
看護栄養学部	★	180	千葉市
【私】城西国際大学(定員合計:1,510)			
経営情報学部	★	400	東金市
国際人文学部	★	200	東金市
福祉総合学部	★	220	東金市
薬学部	★	130	東金市
メディア学部	★	300	東金市
観光学部	★	100	鴨川市
環境社会学部	★	60	東金市
看護学部	★	100	東金市
【私】聖徳大学(定員合計:1,200)			
児童学部	★	610	松戸市
心理・福祉学部	★	140	松戸市
文学部	★	95	松戸市
人間栄養学部	★	200	松戸市
看護学部	★	80	松戸市
音楽学部	★	75	松戸市
【私】清和大学(定員合計:190)			
法学部	★	190	木更津市
【私】千葉科学大学(定員合計:540)			
薬学部	★	160	銚子市
危機管理理学部	★	300	銚子市
看護学部	★	80	銚子市
【私】千葉経済大学(定員合計:250)			
経済学部	★	250	千葉市
【私】千葉工業大学(定員合計:1,990)			
工学部	★	720	習志野市
創造工学部	★	370	習志野市
先進工学部	★	340	習志野市
情報科学部	★	280	習志野市
社会システム科学部	★	280	習志野市

【私】千葉商科大学(定員合計:1,400)			
商経学部	★	800	市川市
政策情報学部	★	125	市川市
サービス創造学部	★	200	市川市
人間社会学部	★	200	市川市
国際教養学部	★	75	市川市
【私】中央学院大学(定員合計:720)			
商学部	★	420	我孫子市
法学部	★	300	我孫子市
【私】東京基督教大学(定員合計:33)			
神学部	★	33	印西市
【私】東京情報大学(定員合計:500)			
総合情報学部	★	500	千葉市
【私】了徳寺大学(定員合計:240)			
健康科学部	★	240	浦安市
【私】麗澤大学(定員合計:600)			
外国語学部	★	300	柏市
経済学部	★	300	柏市
【私】和洋女子大学(定員合計:650)			
人文学群	★	370	市川市
家政学群	★	280	市川市
【私】順天堂大学(定員合計:900)			
スポーツ健康科学部	★	330	印西市
医学部	★	130	印西市
医療看護学部	★	200	浦安市
【私】帝京平成大学(定員合計:2,355)			
地域医療学部	★	455	市原市
【私】東京成徳大学(定員合計:530)			
人文学部	★	80	八千代市
応用心理学部	★	170	八千代市
【私】東京電機大学(定員合計:1,950)			
情報環境学部	★	240	印西市
【私】東京理科大学(定員合計:3,565)			
薬学部	★	200	野田市
理工学部	★	1,115	野田市

【私】東邦大学(定員合計:907)			
薬学部	★	220	船橋市
理学部	★	470	船橋市
【私】日本大学(定員合計:14,760)			
生産工学部	★	1,400	習志野市
松戸歯学部	★	130	松戸市
薬学部	★	240	船橋市
理工学部	★	2,020	船橋市
【私】明海大学(定員合計:1,320)			
外国語学部	★	350	浦安市
経済学部	★	400	浦安市
不動産学部	★	250	浦安市
ホスピタリティ・ツーリズム学部	★	200	浦安市
【私】国際医療福祉大学(定員合計:1,660)			
成田看護学部	★	100	成田市
成田保健医療学部	★	240	成田市

# 埼玉県

## ● 地域産業に関する基礎データ

県庁所在地	さいたま市	企業数	卸売、小売(19,036)
人口	7,266,534	従業員数	建設(17,311)
有効求人倍率	保安(5.34) 建設・採掘(4.20) サービス(2.37)	従業者数	製造(17,039)
一人当たり 雇用者所得 (百万円)	電気・ガス・水道 (14.86) 公務(11.60) 化学(9.14) 金融・保険(20.213)	売上高 (億円)	卸売、小売(543,095)
労働生産性 (千円/人)	電気・ガス・熱供給・水道(7.280) 学術研究、専門・技術サービス(7.054)	付加価値額 (億円)	製造(477,330)
			医療、福祉(351,961)
			卸売、小売(153,090)
			製造(125,594)
			医療、福祉(34,660)
			サービス(42,717)
			不動産(38,784)
			卸売、小売(22,795)

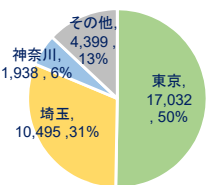
## ● 高等教育に関する基礎データ

18歳人口【H28】	65,936
高校等卒業生数【H28】	57,150
大学進学者数【H28】	33,864
大学進学率【H28】	51.4%
大学進学率(国公私別)【H28】	3.9% 0.8% 46.7%
短大進学率【H28】	3.0%
専門学校進学率(現役)【H28】	17.1%
大学数【H28】	28
大学数(国公私別)【H28】	1 1 26
入学定員【H28】	28,841
入学定員(国公私別)【H28】	1,535 395 26,911
大学入学者数【H28】	30,803
県外から流入【H28】	20,308
県内から流出【H28】	23,369
流出入差(流入-流出)【H28】	-3,061
自県進学率【H28】	31.0%
大学進学者数推計【H45】	26,965
大学入学者数推計【H45】	27,026
入学定員充足率推計【H45】	93.7%

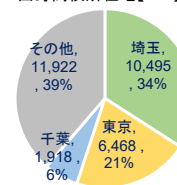
## ● 大学学部に関する基礎データ①

【国】埼玉大学(定員合計:1,535)			
教養学部	●	160	さいたま市
経済学部	●	295	さいたま市
教育学部	●	430	さいたま市
理学部	●	210	さいたま市
工学部	●	440	さいたま市
【公】埼玉県立大学(定員合計:395)			
保健医療福祉学部	▲	395	越谷市
【私】浦和大学(定員合計:200)			
総合福祉学部	★	100	さいたま市
こども学部	★	100	さいたま市
【私】共栄大学(定員合計:330)			
国際経営学部	★	200	春日部市
教育学部	★	130	春日部市
【私】埼玉医科大学(定員合計:367)			
医学部	★	127	毛呂山町
保健医療学部	★	240	日高市
【私】埼玉学園大学(定員合計:420)			
人間学部	★	280	川口市
経済経営学部	★	140	川口市
【私】埼玉工業大学(定員合計:500)			
工学部	★	360	深谷市
人間社会学部	★	140	深谷市
【私】十文字学園女子大学(定員合計:970)			
人間生活学部	★	970	新座市
【私】城西大学(定員合計:1,660)			
現代政策学部	★	250	坂戸市
経済学部	★	300	坂戸市
経営学部	★	500	坂戸市
理学部	★	210	坂戸市
薬学部	★	400	坂戸市
【私】尚美学園大学(定員合計:660)			
芸術情報学部	★	400	川越市
総合政策学部	★	260	川越市
【私】女子栄養大学(定員合計:437)			
栄養学部	★	417	坂戸市

## ● 県内高卒者の大学進学先【H28】



## ● 県内大学入学者の出身高校所在地【H28】





● 大学学部に関する基礎データ②

【私】駿河台大学(定員合計:920)			
法学部	★	240	飯能市
経済経営学部	★	230	飯能市
メディア情報学部	★	160	飯能市
現代文化学部	★	150	飯能市
心理学部	★	140	飯能市
【私】聖学院大学(定員合計:580)			
政治経済学部	★	160	上尾市
人文学部	★	160	上尾市
人間福祉学部	★	260	上尾市
【私】西武文理大学(定員合計:360)			
サービス経営学部	★	280	狭山市
看護学部	★	80	狭山市
【私】東京国際大学(定員合計:1,455)			
商学部	★	300	川越市
経済学部	★	255	川越市
国際関係学部	★	250	川越市
人間社会学部	★	460	川越市
言語コミュニケーション学部	★	190	川越市
【私】東都医療大学(定員合計:100)			
ヒューマンケア学部	★	100	深谷市
【私】東邦音楽大学(定員合計:100)			
音楽学部	★	100	川越市
【私】獨協大学(定員合計:1,750)			
外国語学部	★	565	草加市
国際教養学部	★	150	草加市
経済学部	★	680	草加市
法学部	★	355	草加市
【私】日本医療科学大学(定員合計:320)			
保健医療学部	★	320	毛呂山町
【私】日本工業大学(定員合計:1,000)			
工学部	★	1,000	宮代町
【私】日本保健医療大学(定員合計:100)			
保健医療学部	★	100	幸手市

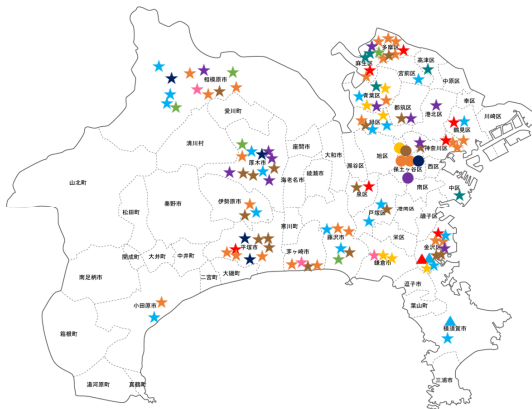
【私】人間総合科学大学(定員合計:230)			
人間科学部	★	80	さいたま市
保健医療学部	★	150	さいたま市
【私】文教大学(定員合計:1,905)			
教育学部	★	350	越谷市
人間科学部	★	400	越谷市
文学部	★	360	越谷市
【私】平成国際大学(定員合計:300)			
法学部	★	300	加須市
【私】武蔵野学院大学(定員合計:120)			
国際コミュニケーション学部	★	120	狭山市
【私】明海大学(定員合計:1,320)			
歯学部	★	120	坂戸市
【私】ものづくり大学(定員合計:300)			
技能工芸学部	★	300	行田市
【私】淑徳大学(定員合計:1,155)			
経営学部	★	200	三芳町
教育学部	★	100	三芳町
【私】芝浦工業大学(定員合計:1,610)			
工学部	★	1,040	さいたま市
システム理工学部	★	430	さいたま市
デザイン工学部	★	140	さいたま市
【私】大東文化大学(定員合計:2,590)			
文学部	★	550	東松山市
経済学部	★	360	東松山市
外国語学部	★	390	東松山市
法学部	★	375	東松山市
国際関係学部	★	200	東松山市
経営学部	★	350	東松山市
環境創造学部	★	165	東松山市
スポーツ・健康科学部	★	200	東松山市
【私】東京家政大学(定員合計:1,415)			
看護学部	★	100	狭山市
子ども学部	★	100	狭山市

【私】東京電機大学(定員合計:1,950)			
理工学部	★	600	鳩山町
【私】東洋大学(定員合計:6,732)			
理工学部	★	811	川越市
ライフデザイン学部	★	556	朝霞市
総合情報学部	★	260	川越市
【私】文京学院大学(定員合計:1,175)			
人間学部	★	400	ふじみ野市
保健医療技術学部	★	300	ふじみ野市
【私】武蔵野音楽大学(定員合計:310)			
音楽学部	★	310	入間市
【私】目白大学(定員合計:1,370)			
保健医療学部	★	180	さいたま市
看護学部	★	100	さいたま市
【私】立教大学(定員合計:4,150)			
観光学部	★	335	新座市
コミュニティ福祉学部	★	380	新座市
現代心理学部	★	290	新座市
【私】立正大学(定員合計:2,355)			
社会福祉学部	★	300	熊谷市
地球環境科学部	★	230	熊谷市
【私】早稲田大学(定員合計:8,940)			
人間科学部	★	560	所沢市
スポーツ科学部	★	400	所沢市
【私】跡見学園女子大学(定員合計:970)			
文学部	★	510	新座市
マネジメント学部	★	260	新座市
観光コミュニティ学部	★	200	新座市
【私】日本大学(定員合計:14,760)			
芸術学部	★	840	所沢市



● 地域産業に関する基礎データ

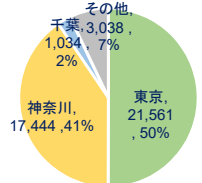
県庁所在地	横浜市	企業数	卸売、小売(25,585) 建設(21,471) 製造(13,944)
人口	9,126,214	従業員数	卸売、小売(691,613) 医療、福祉(510,384) 製造(479,310)
有効求人倍率	保安(4.82) 建設・採掘(4.56) サービス(2.25)	売上高(億円)	製造(201,241) 卸売、小売(188,927) 医療、福祉(29,987)
一人当たり 雇用者所得 (百万円)	電気・ガス・水道 (24.95) 石油・石炭製品(11.78) 窯業・土石製品(8.07)	付加価値額(億円)	サービス(74,747) 不動産(57,380) 運輸・通信(34,912)
労働生産性 (千円/人)	金融、保険(25,435) 電気・ガス・熱供給・水道(15,647) 複合サービス(7,290)		



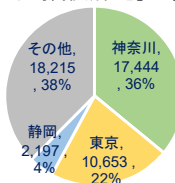
● 高等教育に関する基礎データ

18歳人口【H28】	79,242
高校等卒業生数【H28】	66,037
大学進学者数【H28】	43,077
大学進学率【H28】	54.4%
大学進学率(国公私別)【H28】	3.5% 1.2% 49.7%
短大進学率【H28】	3.8%
専門学校進学率(現役)【H28】	15.8%
大学数【H28】	31
大学数(国公私別)【H28】	2 2 27
入学定員【H28】	45,349
入学定員(国公私別)【H28】	1,662 1,070 42,617
大学入学者数【H28】	48,509
県外から流入【H28】	31,065
県内から流出【H28】	25,633
流出入差(流入-流出)【H28】	5,432
自県進学率【H28】	40.5%
大学進学者数推計【H45】	35,357
大学入学者数推計【H45】	42,682
入学定員充足率推計【H45】	94.1%

● 県内高卒者の大学進学先【H28】



● 県内大学入学者の出身高校所在地【H28】



● 大学学部に関する基礎データ①

【国】横浜国立大学(定員合計:1,662)			
教育人間科学部	●	380	横浜市
経済学部	●	230	横浜市
経営学部	●	307	横浜市
理工学部	●	745	横浜市
【公】神奈川県立保健福祉大学(定員合計:230)			
保健福祉学部	▲	230	横須賀市
【公】横浜国立大学(定員合計:840)			
国際総合科学部	▲	650	横浜市
医学部	▲	190	横浜市
【私】麻布大学(定員合計:480)			
獣医学部	★	240	相模原市
生命・環境科学部	★	240	相模原市
【私】神奈川大学(定員合計:4,230)			
法学部	★	600	横浜市
経済学部	★	1,100	横浜市
経営学部	★	530	平塚市
外国語学部	★	450	横浜市
人間科学部	★	300	横浜市
理学部	★	400	平塚市
工学部	★	850	横浜市
【私】神奈川工科大学(定員合計:1,085)			
工学部	★	290	厚木市
情報学部	★	385	厚木市
創造工学部	★	130	厚木市
応用バイオ学部	★	200	厚木市
看護学部	★	80	厚木市
【私】神奈川歯科大学(定員合計:120)			
歯学部	★	120	横須賀市
【私】鎌倉女子大学(定員合計:500)			
家政学部	★	200	鎌倉市
児童学部	★	220	鎌倉市
教育学部	★	80	鎌倉市
【私】相模女子大学(定員合計:885)			
学芸学部	★	475	相模原市
人間社会学部	★	230	相模原市
栄養科学部	★	180	相模原市
【私】産業能率大学(定員合計:810)			
情報マネジメント学部	★	330	伊勢原市

● 大学学部に関する基礎データ②

<b>【私】関東学院大学(定員合計:2,554)</b>			
国際文化学部	★	260	横浜市
社会学部	★	180	横浜市
経済学部	★	666	横浜市
法学部	★	330	小田原市
理工学部	★	438	横浜市
建築・環境学部	★	130	横浜市
人間共生学部	★	230	横浜市
栄養学部	★	100	横浜市
教育学部	★	140	横浜市
看護学部	★	80	横浜市
<b>【私】松蔭大学(定員合計:592)</b>			
経営文化学部	★	228	厚木市
コミュニケーション文化学部	★	144	厚木市
観光メディア文化学部	★	120	厚木市
看護学部	★	100	厚木市
<b>【私】湘南医療大学(定員合計:160)</b>			
保健医療学部	★	160	横浜市
<b>【私】湘南工科大学(定員合計:500)</b>			
工学部	★	500	藤沢市
<b>【私】昭和音楽大学(定員合計:275)</b>			
音楽学部	★	275	川崎市
<b>【私】聖マリアンナ医科大学(定員合計:115)</b>			
医学部	★	115	川崎市
<b>【私】洗足学園音楽大学(定員合計:470)</b>			
音楽学部	★	470	川崎市
<b>【私】鶴見大学(定員合計:420)</b>			
文学部	★	300	横浜市
歯学部	★	120	横浜市
<b>【私】田園調布学園大学(定員合計:290)</b>			
人間福祉学部	★	190	川崎市
子ども未来学部	★	100	川崎市
<b>【私】桐蔭横浜大学(定員合計:500)</b>			
法学部	★	180	横浜市
医用工学部	★	80	横浜市
スポーツ健康政策学部	★	240	横浜市

<b>【私】明治学院大学(定員合計:2,630)</b>			
国際学部	★	270	横浜市
文学部	★	445	横浜市
経済学部	★	610	横浜市
社会学部	★	470	横浜市
法学部	★	545	横浜市
心理学部	★	290	横浜市
<b>【私】東海大学(定員合計:6,758)</b>			
文学部	★	930	平塚市
政治経済学部	★	450	平塚市
法学部	★	300	平塚市
教養学部	★	330	平塚市
体育学部	★	440	平塚市
理学部	★	320	平塚市
情報理工学部	★	200	平塚市
工学部	★	1,460	厚木市
観光学部	★	200	平塚市
医学部	★	118	伊勢原市
健康科学部	★	160	伊勢原市
<b>【私】東洋英和女学院大学(定員合計:500)</b>			
人間科学部	★	260	横浜市
国際社会学部	★	240	横浜市
<b>【私】日本映画大学(定員合計:140)</b>			
映画学部	★	140	川崎市
<b>【私】フェリス女学院大学(定員合計:542)</b>			
文学部	★	270	横浜市
音楽学部	★	75	横浜市
国際交流学部	★	197	横浜市
<b>【私】横浜商科大学(定員合計:290)</b>			
商学部	★	290	横浜市
<b>【私】横浜創英大学(定員合計:160)</b>			
看護学部	★	80	横浜市
子ども教育学部	★	80	横浜市
<b>【私】横浜美術大学(定員合計:190)</b>			
美術学部	★	190	横浜市
<b>【私】横浜薬科大学(定員合計:370)</b>			
薬学部	★	370	横浜市
<b>【私】国際医療福祉大学(定員合計:1,660)</b>			
小田原保健医療学部	★	160	小田原市

<b>【私】文教大学(定員合計:1,905)</b>			
情報学部	★	285	茅ヶ崎市
国際学部	★	245	茅ヶ崎市
健康栄養学部	★	100	茅ヶ崎市
経営学部	★	165	茅ヶ崎市
<b>【私】青山学院大学(定員合計:3,902)</b>			
理工学部	★	595	相模原市
社会情報学部	★	200	相模原市
地域社会共生学部	★	190	相模原市
<b>【私】北里大学(定員合計:1,544)</b>			
薬学部	★	285	相模原市
獣医学部	★	320	相模原市
医学部	★	119	相模原市
海洋生命科学部	★	160	相模原市
看護学部	★	100	相模原市
理学部	★	200	相模原市
医療衛生学部	★	360	相模原市
<b>【私】慶應義塾大学(定員合計:6,405)</b>			
文学部	★	800	横浜市
経済学部	★	1,200	横浜市
法学部	★	1,200	横浜市
商学部	★	1,000	横浜市
医学部	★	113	横浜市
薬学部	★	210	横浜市
理工学部	★	932	横浜市
総合政策学部	★	425	藤沢市
環境情報学部	★	425	藤沢市
看護医療学部	★	100	藤沢市
<b>【私】國學院大学(定員合計:2,210)</b>			
人間開発学部	★	330	横浜市
<b>【私】専修大学(定員合計:4,000)</b>			
経済学部一部	★	695	川崎市
経営学部	★	542	川崎市
商学部一部	★	675	川崎市
文学部	★	674	川崎市
ネットワーク情報学部	★	235	川崎市
人間科学部	★	194	川崎市

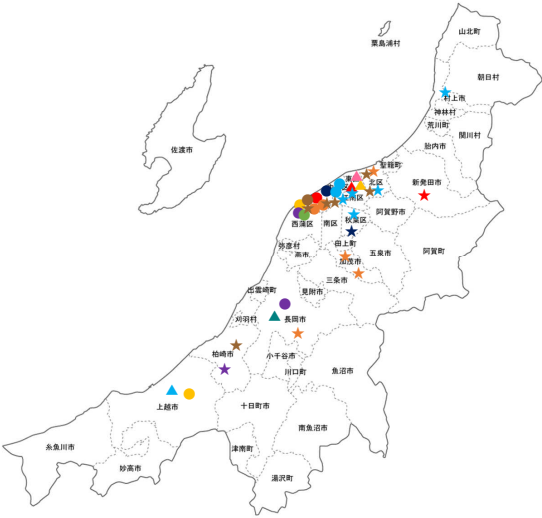
● 大学学部に関する基礎データ③

<b>【私】多摩大学(定員合計:464)</b>			
グローバルスタディーズ学部	★	147	藤沢市
<b>【私】東京工芸大学(定員合計:985)</b>			
工学部	★	400	厚木市
芸術学部	★	585	厚木市
<b>【私】東京都市大学(定員合計:1,475)</b>			
環境学部	★	160	横浜市
メディア情報学部	★	180	横浜市
<b>【私】東京農業大学(定員合計:2,520)</b>			
農学部	★	540	厚木市
<b>【私】日本大学(定員合計:14,760)</b>			
生物資源科学部	★	1,490	藤沢市
<b>【私】日本女子大学(定員合計:1,361)</b>			
人間社会学部	★	440	川崎市
<b>【私】日本体育大学(定員合計:1,630)</b>			
保健医療学部	★	170	横浜市
<b>【私】明治大学(定員合計:6,730)</b>			
理工学部	★	925	川崎市
農学部	★	520	川崎市
<b>【私】女子美術大学(定員合計:590)</b>			
芸術学部	★	590	相模原市

# 新潟県

## ● 地域産業に関する基礎データ

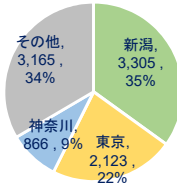
県庁所在地	新潟市	企業数	卸売、小売(8,961) 建設(6,776) 製造(5,931)
人口	2,304,264	従業員数	卸売、小売(215,946) 製造(200,992) 医療、福祉(147,470)
有効求人倍率	保安(4.65) 建設・採掘(2.65) サービス(2.35)	売上高(億円)	卸売、小売(64,855) 製造(44,736) 医療、福祉(9,679)
一人当たり雇用者所得(百万円)	鉱業(21.65) 電気・ガス・水道(17.67) 公務(13.89)	付加価値額(億円)	サービス(17,647) 不動産(12,360) 公務(9,585)
労働生産性(千円/人)	電気・ガス・熱供給・水道(9,903) 金融、保険(8,166) 情報通信(4,704)		



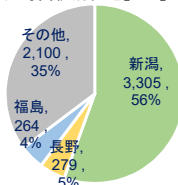
## ● 高等教育に関する基礎データ

18歳人口【H28】	22,347		
高校等卒業生数【H28】	20,059		
大学進学者数【H28】	9,459		
大学進学率【H28】	42.3%		
大学進学率(国公私別)【H28】	9.4%	2.9%	30.0%
短大進学率【H28】	3.0%		
専門学校進学率(現役)【H28】	25.3%		
大学数【H28】	18		
大学数(国公私別)【H28】	3	3	12
入学定員【H28】	5,835		
入学定員(国公私別)【H28】	2,487	583	2,765
大学入学者数【H28】	5,948		
県外から流入【H28】	2,643		
県内から流出【H28】	6,154		
流出入差(流入-流出)【H28】	-3,511		
自県進学率【H28】	34.9%		
大学進学者数推計【H45】	6,906		
大学入学者数推計【H45】	4,502		
入学定員充足率推計【H45】	77.2%		

● 県内高卒者の大学進学先【H28】



● 県内大学入学者の出身高校所在地【H28】



## ● 大学学部に関する基礎データ①

【国】新潟大学(定員合計:2,247)			
人文学部	●	225	新潟市
教育学部	●	370	新潟市
法学部	●	180	新潟市
経済学部	●	305	新潟市
理学部	●	190	新潟市
医学部	●	282	新潟市
歯学部	●	60	新潟市
工学部	●	480	新潟市
農学部	●	155	新潟市
【国】長岡技術科学大学(定員合計:80)			
工学部	●	80	長岡市
【国】上越教育大学(定員合計:160)			
学校教育学部	●	160	上越市
【公】長岡造形大学(定員合計:230)			
造形学部	▲	230	長岡市
【公】新潟県立大学(定員合計:260)			
国際地域学部	▲	180	新潟市
人間生活学部	▲	80	新潟市
【公】新潟県立看護大学(定員合計:93)			
看護学部	▲	93	上越市
【私】敬和学園大学(定員合計:180)			
人文学部	★	180	新発田市
【私】長岡大学(定員合計:80)			
経済経営学部	★	80	長岡市
【私】新潟医療福祉大学(定員合計:890)			
医療技術学部	★	370	新潟市
健康科学部	★	320	新潟市
社会福祉学部	★	120	新潟市
医療経営管理学部	★	80	新潟市
【私】新潟経営大学(定員合計:230)			
経営情報学部	★	170	加茂市
観光経営学部	★	60	加茂市
【私】新潟工科大学(定員合計:200)			
工学部	★	200	柏崎市
【私】新潟国際情報大学(定員合計:250)			
情報文化学部	★	150	新潟市
国際学部	★	100	新潟市
【私】新潟産業大学(定員合計:140)			
経済学部	★	140	柏崎市

# 新潟県

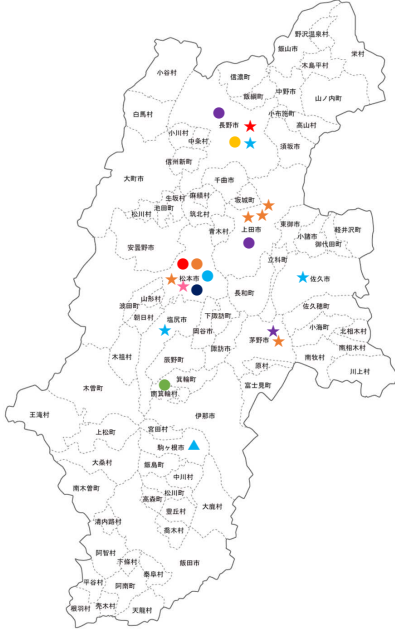
## ● 大学学部に関する基礎データ②

【私】新潟青陵大学(定員合計:195)			
看護学部	★	85	新潟市
福祉心理学部	★	110	新潟市
【私】新潟薬科大学(定員合計:360)			
薬学部	★	180	新潟市
応用生命科学部	★	180	新潟市
【私】新潟リハビリテーション大学(定員合計:120)			
医療学部	★	120	村上市
【私】日本歯科大学(定員合計:280)			
新潟生命歯学部	★	120	新潟市

# 長野県

## ● 地域産業に関する基礎データ

県庁所在地	長野市	企業数	卸売、小売(8,613) 製造(6,434) 建設(6,333)
人口	2,098,804	従業者数	製造(211,090) 卸売、小売(184,160) 医療、福祉(135,888)
有効求人倍率	保安(9.39) 建設・探掘(3.02) サービス(2.54)	売上高(億円)	製造(59,767) 卸売、小売(51,644) 医療、福祉(9,257)
一人当たり 雇用者所得 (百万円)	電気・ガス・水道 (18.85) 電気機械(12.25) 化学(11.46)	付加価値額 (億円)	サービス(18,937) 不動産(10,777) 電気機械(9,834)
労働生産性 (千円/人)	金融、保険(9,944) 電気・ガス・熱供給・水道 (9,041) 情報通信(5,214)		



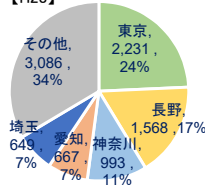
## ● 高等教育に関する基礎データ

18歳人口【H28】	21,154		
高校等卒業生数【H28】	18,988		
大学進学者数【H28】	9,194		
大学進学率【H28】	43.5%		
大学進学率(国公私別)【H28】	8.6%	2.5%	32.4%
短大進学率【H28】	6.7%		
専門学校進学率(現役)【H28】	21.3%		
大学数【H28】	9		
大学数(国公私別)【H28】	1	1	7
入学定員【H28】	3,368		
入学定員(国公私別)【H28】	1,978	80	1,310
大学入学者数【H28】	3,496		
県外から流入【H28】	1,928		
県内から流出【H28】	7,626		
流出入差(流入-流出)【H28】	-5,698		
自県進学率【H28】	17.1%		
大学進学者数推計【H45】	6,803		
大学入学者数推計【H45】	2,725		
入学定員充足率推計【H45】	80.9%		

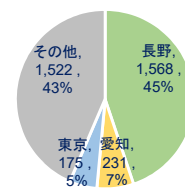
## ● 大学学部に関する基礎データ

【国】信州大学(定員合計:1,978)			
人文学部	●	155	松本市
教育学部	●	240	長野市
経法学部	●	180	松本市
理学部	●	205	松本市
医学部	●	263	松本市
工学部	●	485	長野市
農学部	●	170	南箕輪村
繊維学部	●	280	上田市
【公】長野県看護大学(定員合計:80)			
看護学部	▲	80	駒ヶ根市
【私】佐久大学(定員合計:90)			
看護学部	★	90	佐久市
【私】諏訪東京理科大学(定員合計:300)			
工学部	★	200	茅野市
経営情報学部	★	100	茅野市
【私】清泉女学院大学(定員合計:100)			
人間学部	★	100	長野市
【私】長野大学(定員合計:300)			
社会福祉学部	★	150	上田市
環境ツーリズム学部	★	75	上田市
企業情報学部	★	75	上田市
【私】長野保健医療大学(定員合計:80)			
保健科学部	★	80	長野市
【私】松本大学(定員合計:320)			
総合経営学部	★	160	松本市
人間健康学部	★	160	松本市
【私】松本歯科大学(定員合計:120)			
歯学部	★	120	塩尻市

## ● 県内高卒者の大学進学先【H28】



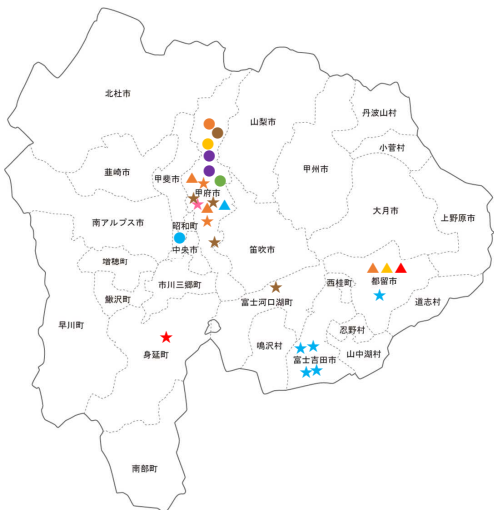
## ● 県内大学入学者の出身高校所在地【H28】



# 山梨県

## ● 地域産業に関する基礎データ

県庁所在地	甲府市	企業数	卸売、小売(2,952) 建設(2,333) 製造(2,174)
人口	834,930	従業者数	製造(78,651) 卸売、小売(72,146) 医療、福祉(48,859)
有効求人倍率	保安(3.50) 建設・探掘(2.15) サービス(2.03)	売上高(億円)	製造(22,919) 卸売、小売(16,160) 医療、福祉(3,778)
一人当たり 雇用者所得 (百万円)	電気・ガス・水道 (12.53) 電気機械(7.93) 一般機械(7.74)	付加価値額 (億円)	サービス(7,809) 不動産(4,668) 卸売、小売(2,943)
労働生産性 (千円/人)	製造(7,792) 複合サービス(6,817) 金融、保険(6,784)		



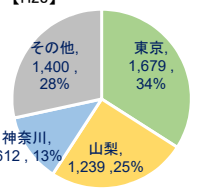
## ● 高等教育に関する基礎データ

18歳人口【H28】	8,748		
高校等卒業生数【H28】	8,595		
大学進学者数【H28】	4,930		
大学進学率【H28】	56.4%		
大学進学率(国公私別)【H28】	8.8%	4.5%	43.0%
短大進学率【H28】	6.5%		
専門学校進学率(現役)【H28】	18.2%		
大学数【H28】	7		
大学数(国公私別)【H28】	1	2	4
入学定員【H28】	3,805		
入学定員(国公私別)【H28】	825	950	2,030
大学入学者数【H28】	3,853		
県外から流入【H28】	2,614		
県内から流出【H28】	3,691		
流出入差(流入-流出)【H28】	-1,077		
自県進学率【H28】	25.1%		
大学進学者数推計【H45】	3,698		
大学入学者数推計【H45】	3,512		
入学定員充足率推計【H45】	92.3%		

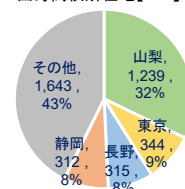
## ● 大学学部に関する基礎データ

【国】山梨大学(定員合計:825)			
教育学部	●	125	甲府市
医学部	●	185	中央市
工学部	●	365	甲府市
生命環境学部	●	150	甲府市
【公】都留文科大学(定員合計:690)			
文学部	▲▲▲	690	都留市
【公】山梨県立大学(定員合計:260)			
国際政策学部	▲	80	甲府市
人間福祉学部	▲	80	甲府市
看護学部	▲	100	甲府市
【私】健康科学大学(定員合計:300)			
健康科学部	★	220	富士河口湖町
看護学部	★	80	都留市
【私】身延山大学(定員合計:40)			
仏教学部	★	40	身延町
【私】山梨英和大学(定員合計:250)			
人間文化学部	★	250	甲府市
【私】山梨学院大学(定員合計:860)			
法学部	★	370	甲府市
現代ビジネス学部	★	200	甲府市
健康栄養学部	★	40	甲府市
国際リベラルアーツ学部	★	80	甲府市
スポーツ科学部	★	170	甲府市
【私】昭和大学(定員合計:580)			
医学部	★	125	富士吉田市
歯学部	★	185	富士吉田市
薬学部	★	365	富士吉田市
保健医療学部	★	150	富士吉田市

## ● 県内高卒者の大学進学先【H28】



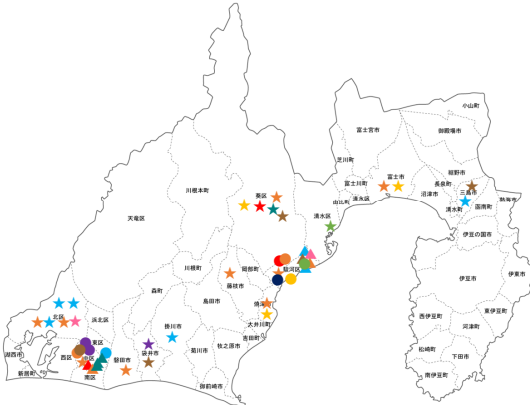
## ● 県内大学入学者の出身高校所在地【H28】





● 地域産業に関する基礎データ

県庁所在地	静岡市	企業数	卸売、小売(13,389) 製造(11,253) 建設(9,996)
人口	3,700,305	従業員数	製造(453,304) 卸売、小売(326,966) 医療、福祉(202,868)
有効求人倍率	保安(6.16) 建設・探掘(3.80) サービス(2.65)	売上高(億円)	製造(152,415) 卸売、小売(96,818) 医療、福祉(14,014)
一人当たり 雇用量所得 (百万円)	電気・ガス・水道 (14.16) 公務(12.23) 電気機械(9.60)	付加価値額(億円)	サービス(27,608) 不動産(18,551) 運輸・通信(13,118)
労働生産性 (千円/人)	金融、保険(11.694) 複合サービス(7.738) 電気・ガス・熱供給・水道(5.266)		



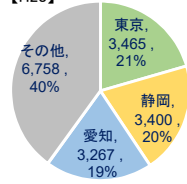
● 高等教育に関する基礎データ

18歳人口【H28】	35,404		
高校等卒業者数【H28】	32,058		
大学進学者数【H28】	16,890		
大学進学率【H28】	47.7%		
大学進学率(国公私別)【H28】	7.9%	3.3%	36.5%
短大進学率【H28】	3.1%		
専門学校進学率(現役)【H28】	16.8%		
大学数【H28】	14		
大学数(国公私別)【H28】	2	2	10
入学定員【H28】	7,955		
入学定員(国公私別)【H28】	2,145	890	4,920
大学入学者数【H28】	5,678		
県外から流入【H28】	2,278		
県内から流出【H28】	13,490		
流出入差(流入-流出)【H28】	-11,212		
自県進学率【H28】	20.1%		
大学進学者数推計【H45】	13,950		
大学入学者数推計【H45】	6,600		
入学定員充足率推計【H45】	83.0%		

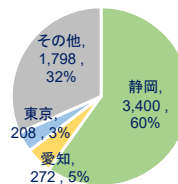
● 大学学部に関する基礎データ①

【国】静岡大学(定員合計:1,970)			
人文社会科学部	●●●	450	静岡市
教育学部	●●●	300	静岡市
情報学部	●●●	245	浜松市
理学部	●●●	240	静岡市
工学部	●●●	550	浜松市
農学部	●●●	185	静岡市
【国】浜松医科大学(定員合計:175)			
医学部	●●●	175	浜松市
【公】静岡県立大学(定員合計:590)			
薬学部	▲	120	静岡市
食品栄養科学部	▲	70	静岡市
国際関係学部	▲	180	静岡市
経営情報学部	▲	100	静岡市
看護学部	▲	120	静岡市
【公】静岡文化芸術大学(定員合計:300)			
文化政策学部	▲▲▲	200	浜松市
デザイン学部	▲▲▲	100	浜松市
【私】静岡英和学院大学(定員合計:250)			
人間社会学部	★	250	静岡市
【私】静岡産業大学(定員合計:500)			
経営学部	★	300	磐田市
情報学部	★	200	藤枝市
【私】静岡福祉大学(定員合計:230)			
社会福祉学部	★	180	焼津市
子ども学部	★	50	焼津市
【私】静岡理工科大学(定員合計:360)			
理工学部	★	220	袋井市
総合情報学部	★	140	袋井市
【私】聖隷クリストファー大学(定員合計:350)			
看護学部	★	150	浜松市
社会福祉学部	★	105	浜松市
リハビリテーション学部	★	95	浜松市

● 県内高卒者の大学進学先【H28】



● 県内大学入学者の出身高校所在地【H28】

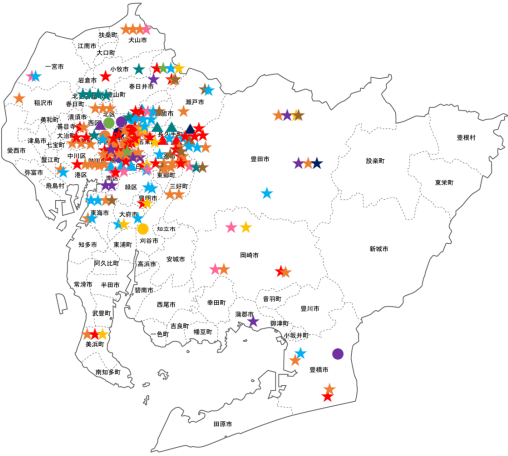


● 大学学部に関する基礎データ②

【私】常葉大学(定員合計:1,680)			
教育学部	★	270	静岡市
外国語学部	★	170	静岡市
造形学部	★	80	静岡市
法学部	★	160	静岡市
健康科学部	★	140	静岡市
経営学部	★	300	浜松市
健康プロデュース学部	★	300	浜松市
保健医療学部	★	80	浜松市
社会環境学部	★	100	富士市
保育学部	★	80	富士市
【私】浜松学院大学(定員合計:160)			
現代コミュニケーション学部	★	160	浜松市
【私】日本大学(定員合計:14,760)			
国際関係学部	★	650	三島市
【私】順天堂大学(定員合計:900)			
保健看護学部	★	120	三島市
【私】東海大学(定員合計:6,758)			
海洋学部	★	530	静岡市
【私】東京女子医科大学(定員合計:200)			
看護学部	★	90	掛川市

● 地域産業に関する基礎データ

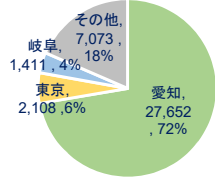
県庁所在地	名古屋市	企業数	卸売、小売(26,502) 製造(22,666) 建設(17,414)
人口	7,483,128	従業員数	製造(913,465) 卸売、小売(755,277) 医療、福祉(406,222)
有効求人倍率	保安(8.28) 建設・探掘(4.90) サービス(4.30)	売上高(億円)	製造(380,617) 卸売、小売(373,489) 医療、福祉(28,518)
一人当たり雇用者所得(百万円)	電気・ガス・水道(17.71) 石油・石炭製品(9.19) 輸送用機械(8.54)	付加価値額(億円)	サービス(64,993) 卸売、小売(44,662) 輸送用機械(37,232)
労働生産性(千円/人)	電気・ガス・熱供給・水道(12,188) 金融、保険(8,412) 運輸、郵便(6,684)		



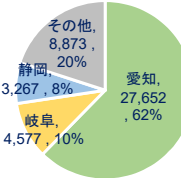
● 高等教育に関する基礎データ

18歳人口【H28】	72,998		
高校等卒業生数【H28】	63,656		
大学進学者数【H28】	38,244		
大学進学率【H28】	52.4%		
大学進学率(国公私別)【H28】	9.6%	2.8%	40.0%
短大進学率【H28】	5.3%		
専門学校進学率(現役)【H28】	12.9%		
大学数【H28】	50		
大学数(国公私別)【H28】	4	4	42
入学定員【H28】	40,098		
入学定員(国公私別)【H28】	3,992	1,708	34,398
大学入学者数【H28】	44,369		
県外から流入【H28】	16,717		
県内から流出【H28】	10,592		
流出入差(流入-流出)【H28】	6,125		
自県進学率【H28】	72.3%		
大学進学者数推計【H45】	33,279		
大学入学者数推計【H45】	35,511		
入学定員充足率推計【H45】	88.6%		

● 県内高卒者の大学進学先【H28】



● 県内大学入学者の出身高校所在地【H28】



● 大学学部に関する基礎データ①

【国】名古屋大学(定員合計:2,107)			
文学部	●	125	名古屋市
教育学部	●	65	名古屋市
法学部	●	150	名古屋市
経済学部	●	205	名古屋市
情報文化学部	●	75	名古屋市
理学部	●	270	名古屋市
医学部	●	307	名古屋市
工学部	●	740	名古屋市
農学部	●	170	名古屋市
【国】愛知教育大学(定員合計:875)			
教育学部	●	875	刈谷市
【国】名古屋工業大学(定員合計:930)			
工学部	●	930	名古屋市
【国】豊橋技術科学大学(定員合計:80)			
工学部	●	80	豊橋市
【公】愛知県立大学(定員合計:710)			
外国語学部	▲	340	長久手市
日本文学部	▲	100	長久手市
教育福祉学部	▲	90	長久手市
看護学部	▲	90	名古屋市
情報科学部	▲	90	長久手市
【公】愛知県立芸術大学(定員合計:195)			
美術学部	▲	95	長久手市
音楽学部	▲	100	長久手市
【公】名古屋市立大学(定員合計:803)			
医学部	▲	97	名古屋市
薬学部	▲	100	名古屋市
経済学部	▲	230	名古屋市
人文社会学部	▲	194	名古屋市
芸術工学部	▲	100	名古屋市
看護学部	▲	82	名古屋市
【私】愛知大学(定員合計:1,995)			
文学部	★	345	豊橋市
経済学部	★	330	名古屋市
国際コミュニケーション学部	★	230	名古屋市
法学部	★	315	名古屋市
経営学部	★	375	名古屋市
現代中国学部	★	180	名古屋市
地域政策学部	★	220	豊橋市

● 大学学部に関する基礎データ②

【私】愛知医科大学(定員合計:215)			
医学部	★	115	長久手市
看護学部	★	100	長久手市
【私】愛知学院大学(定員合計:2,470)			
文学部	★	530	日進市
心身科学部	★	365	日進市
商学部	★	250	名古屋市
経営学部	★	290	名古屋市
経済学部	★	250	名古屋市
法学部	★	305	日進市
総合政策学部	★	210	日進市
薬学部	★	145	名古屋市
歯学部	★	125	名古屋市
【私】愛知学泉大学(定員合計:390)			
家政学部	★	190	岡崎市
現代マネジメント学部	★	200	豊田市
【私】愛知工科大学(定員合計:225)			
工学部	★	225	西迫町
【私】愛知工業大学(定員合計:1,200)			
工学部	★	880	豊田市
経営学部	★	130	名古屋市
情報科学部	★	190	豊田市
【私】愛知産業大学(定員合計:260)			
造形学部	★	140	岡崎市
経営学部	★	120	岡崎市
【私】愛知淑徳大学(定員合計:1,870)			
文学部	★	300	長久手市
人間情報学部	★	200	長久手市
心理学部	★	180	長久手市
創造表現学部	★	300	長久手市
健康医療科学部	★	200	長久手市
福祉貢献学部	★	120	長久手市
交流文化学部	★	280	名古屋市
ビジネス学部	★	230	名古屋市
グローバル・コミュニケーション学部	★	60	名古屋市
【私】愛知東邦大学(定員合計:350)			
経営学部	★	150	名古屋市
人間学部	★	120	名古屋市
教育学部	★	80	名古屋市

【私】愛知文教大学(定員合計:110)			
人文学部	★	110	小牧市
【私】愛知みずほ大学(定員合計:130)			
人間科学部	★	130	名古屋市
【私】桜花学園大学(定員合計:225)			
保育学部	★	175	豊明市
学芸学部	★	50	豊明市
【私】岡崎女子大学(定員合計:100)			
子ども教育学部	★	100	岡崎市
【私】金城学院大学(定員合計:1,140)			
文学部	★	285	名古屋市
生活環境学部	★	230	名古屋市
国際情報学部	★	170	名古屋市
人間科学部	★	305	名古屋市
薬学部	★	150	名古屋市
【私】至学館大学(定員合計:290)			
健康科学部	★	290	大府市
【私】修文大学(定員合計:180)			
健康栄養学部	★	80	一宮市
看護学部	★	100	一宮市
【私】椋山女学院大学(定員合計:380)			
生活科学部	★	252	名古屋市
国際コミュニケーション学部	★	200	名古屋市
人間関係学部	★	220	日進市
文化情報学部	★	240	名古屋市
現代マネジメント学部	★	170	名古屋市
教育学部	★	160	名古屋市
看護学部	★	100	名古屋市
【私】星城大学(定員合計:180)			
経営学部	★	300	東海市
リハビリテーション学部	★	80	東海市
【私】大同大学(定員合計:790)			
工学部	★	485	名古屋市
情報学部	★	305	名古屋市

【私】中京大学(定員合計:2,910)			
文学部	★	205	名古屋市
国際英語学部	★	180	名古屋市
国際教養学部	★	110	名古屋市
心理学部	★	175	名古屋市
現代社会学部	★	265	豊田市
法学部	★	320	名古屋市
総合政策学部	★	220	名古屋市
経済学部	★	320	名古屋市
経営学部	★	325	名古屋市
工学部	★	300	名古屋市
スポーツ科学部	★	490	豊田市
【私】中部大学(定員合計:2,500)			
工学部	★	780	春日井市
経営情報学部	★	300	春日井市
国際関係学部	★	140	春日井市
人文学部	★	400	春日井市
応用生物学部	★	360	春日井市
生命健康科学部	★	360	春日井市
現代教育学部	★	160	春日井市
【私】東海学園大学(定員合計:935)			
経営学部	★	230	みよし市
人文学部	★	200	名古屋市
教育学部	★	150	名古屋市
スポーツ健康科学部	★	235	みよし市
健康栄養学部	★	120	名古屋市
【私】同朋大学(定員合計:260)			
文学部	★	70	名古屋市
社会福祉学部	★	190	名古屋市
【私】豊田工業大学(定員合計:80)			
工学部	★	80	名古屋市
【私】豊橋創造大学(定員合計:216)			
経営学部	★	76	豊橋市
保健医療学部	★	140	豊橋市
【私】名古屋音楽大学(定員合計:180)			
音楽学部	★	180	名古屋市
【私】名古屋外国語大学(定員合計:900)			
外国語学部	★	600	日進市
現代国際学部	★	300	日進市

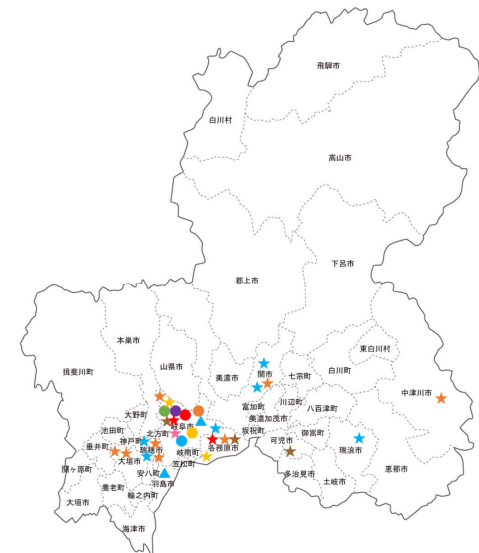
● 大学学部に関する基礎データ③

【私】名古屋学院大学(定員合計:1,390)			
経済学部	★	250	名古屋市
現代社会学部	★	150	名古屋市
商学部	★	300	名古屋市
法学部	★	150	名古屋市
外国語学部	★	140	名古屋市
国際文化学部	★	150	名古屋市
スポーツ健康学部	★	170	瀬戸市
リハビリテーション学部	★	80	瀬戸市
【私】名古屋学芸大学(定員合計:630)			
管理栄養学部	★	160	日進市
メディア造形学部	★	250	日進市
ヒューマンケア学部	★	220	日進市
【私】名古屋経済大学(定員合計:630)			
経営学部	★	150	犬山市
経済学部	★	150	犬山市
法学部	★	150	犬山市
人間生活科学部	★	180	犬山市
【私】名古屋芸術大学(定員合計:585)			
人間発達学部	★	140	北名古屋市
音楽学部	★	150	北名古屋市
美術学部	★	120	北名古屋市
デザイン学部	★	175	北名古屋市
【私】名古屋産業大学(定員合計:190)			
環境情報ビジネス学部	★	190	尾張旭市
【私】名古屋商科大学(定員合計:800)			
経営学部	★	270	日進市
経済学部	★	198	日進市
商学部	★	198	日進市
コミュニケーション学部	★	134	日進市
【私】名古屋女子大学(定員合計:600)			
家政学部	★	320	名古屋市
文学部	★	280	名古屋市
【私】名古屋造形大学(定員合計:260)			
造形学部	★	260	小牧市

【私】名古屋文理大学(定員合計:250)			
情報メディア学部	★	100	稲沢市
健康生活学部	★	150	稲沢市
【私】南山大学(定員合計:2,075)			
人文学部	★	340	名古屋市
外国語学部	★	395	名古屋市
経済学部	★	265	名古屋市
経営学部	★	245	名古屋市
法学部	★	275	名古屋市
総合政策学部	★	330	瀬戸市
理工学部	★	225	瀬戸市
【私】日本赤十字豊田看護大学(定員合計:120)			
看護学部	★	120	豊田市
【私】日本福祉大学(定員合計:1,375)			
社会福祉学部	★	490	美浜町
経済学部	★	200	東海市
健康科学部	★	190	半田市
子ども発達学部	★	315	美浜町
国際福祉開発学部	★	80	東海市
看護学部	★	100	東海市
【私】人間環境大学(定員合計:295)			
人間環境学部	★	200	岡崎市
看護学部	★	95	大府市
【私】藤田保健衛生大学(定員合計:600)			
医療科学部	★	480	豊明市
医学部	★	120	豊明市
【私】名城大学(定員合計:3,155)			
法学部	★	400	名古屋市
経営学部	★	285	名古屋市
経済学部	★	285	名古屋市
理工学部	★	1,105	名古屋市
農学部	★	300	名古屋市
薬学部	★	250	名古屋市
人間学部	★	200	名古屋市
外国語学部	★	130	名古屋市

● 地域産業に関する基礎データ

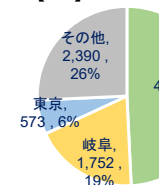
県庁所在地	岐阜市	企業数	卸売、小売(7,951) 製造(6,909) 建設(5,483)
人口	2,031,903	従業員数	製造(220,672) 卸売、小売(176,393) 医療、福祉(114,849)
有効求人倍率	保安(6.36) 建設・採掘(5.12) サービス(3.59)	売上高(億円)	製造(51,982) 卸売、小売(41,492) 医療、福祉(8,313)
一人当たり 雇用者所得 (百万円)	電気・ガス・水道 (20.14) 鉱業(14.94) 化学(13.06)	付加価値額 (億円)	サービス(16,895) 不動産(9,137) 卸売、小売(7,327)
労働生産性 (千円/人)	電気・ガス・熱供給・水道 (8,230) 金融、保険(7,180) 情報通信(5,325)		



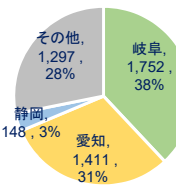
● 高等教育に関する基礎データ

18歳人口【H28】	20,560
高校等卒業生数【H28】	18,029
大学進学者数【H28】	9,292
大学進学率【H28】	45.2%
大学進学率(国公私別)【H28】	8.9% 2.9% 33.5%
短大進学率【H28】	8.5%
専門学校進学率(現役)【H28】	13.3%
大学数【H28】	12
大学数(国公私別)【H28】	1 3 8
入学定員【H28】	4,820
入学定員(国公私別)【H28】	1,240 200 3,380
大学入学者数【H28】	4,608
県外から流入【H28】	2,856
県内から流出【H28】	7,540
流出入差(流入-流出)【H28】	-4,684
自県進学率【H28】	18.9%
大学進学者数推計【H45】	7,116
大学入学者数推計【H45】	3,691
入学定員充足率推計【H45】	76.6%

● 県内高卒者の大学進学先【H28】



● 県内大学入学者の出身高校所在地【H28】



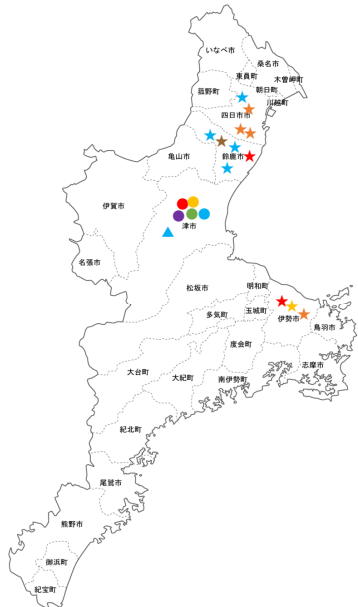
● 大学学部に関する基礎データ

【国】岐阜大学(定員合計:1,240)			
教育学部	●●●	250	岐阜市
地域科学部	●●●	100	岐阜市
医学部	●●●	190	岐阜市
工学部	●●●	510	岐阜市
応用生物科学部	●●●	190	岐阜市
【公】岐阜県立看護大学(定員合計:80)			
看護学部	▲	80	羽鳥市
【公】岐阜薬科大学(定員合計:120)			
薬学部	▲	120	岐阜市
【私】朝日大学(定員合計:570)			
歯学部	★	140	瑞穂市
経営学部	★	270	瑞穂市
法学部	★	80	瑞穂市
保健医療学部	★	80	瑞穂市
【私】岐阜医療科学大学(定員合計:240)			
保健科学部	★	240	関市
【私】岐阜経済大学(定員合計:350)			
経済学部	★	130	大垣市
経営学部	★	220	大垣市
【私】岐阜女子大学(定員合計:330)			
家政学部	★	200	岐阜市
文化創造学部	★	130	岐阜市
【私】岐阜聖徳学園大学(定員合計:710)			
教育学部	★	330	岐阜市
外国語学部	★	150	岐阜市
経済情報学部	★	150	岐阜市
看護学部	★	80	岐阜市
【私】中京学院大学(定員合計:230)			
経営学部	★	150	中津川市
看護学部	★	80	瑞浪市
【私】中部学院大学(定員合計:400)			
人間福祉学部	★	100	関市
教育学部	★	80	各務原市
看護リハビリテーション学部	★	140	関市
経営学部	★	80	各務原市
【私】東海学院大学(定員合計:350)			
健康福祉学部	★	160	各務原市
人間関係学部	★	190	各務原市
【私】名城大学(定員合計:3,155)			
都市情報学部	★	200	可児市

# 三重県

## ● 地域産業に関する基礎データ

県庁所在地	津市	企業数	卸売、小売(5,596) 建設(3,988) 製造(3,945)
人口	1,815,865	従業員数	製造(211,146) 卸売、小売(150,068) 医療、福祉(109,495)
有効求人倍率	保安(5.31) 建設・採掘(3.71) サービス(3.08)	売上高(億円)	製造(96,090) 卸売、小売(34,634) 医療、福祉(7,289)
一人当たり雇用者所得(百万円)	電気・ガス・水道(16.86) 電気機械(13.11) 公務(12.37)	付加価値額(億円)	サービス(12,178) 不動産(7,861) 電気機械(7,434)
労働生産性(千円/人)	電気・ガス・熱供給・水道(8,100) 金融、保険(7,644) 情報通信(4,795)		



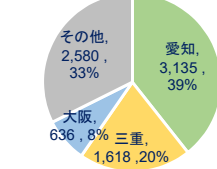
## ● 高等教育に関する基礎データ

18歳人口【H28】	18,120		
高校等卒業者数【H28】	15,952		
大学進学者数【H28】	7,969		
大学進学率【H28】	44.0%		
大学進学率(国公私別)【H28】	8.3%	2.4%	33.3%
短大進学率【H28】	4.1%		
専門学校進学率(現役)【H28】	14.9%		
大学数【H28】	7		
大学数(国公私別)【H28】	1	1	5
入学定員【H28】	3,030		
入学定員(国公私別)【H28】	1,310	100	1,620
大学入学者数【H28】	3,149		
県外から流入【H28】	1,531		
県内から流出【H28】	6,351		
流出入差(流入-流出)【H28】	-4,820		
自県進学率【H28】	20.3%		
大学進学者数推計【H45】	6,358		
大学入学者数推計【H45】	2,627		
入学定員充足率推計【H45】	86.7%		

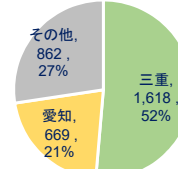
## ● 大学学部に関する基礎データ

【国】三重大学(定員合計:1,310)			
人文学部	●●●	265	津市
教育学部	●●●	200	津市
医学部	●●●	205	津市
工学部	●●●	400	津市
生物資源学部	●●●	240	津市
【公】三重県立看護大学(定員合計:100)			
看護学部	▲	100	津市
【私】皇學館大学(定員合計:620)			
文学部	★	310	伊勢市
教育学部	★	210	伊勢市
現代日本社会学部	★	100	伊勢市
【私】鈴鹿医療科学大学(定員合計:560)			
保健衛生学部	★	310	鈴鹿市
医用工学部	★	70	鈴鹿市
薬学部	★	100	鈴鹿市
看護学部	★	80	鈴鹿市
【私】鈴鹿大学(定員合計:100)			
国際人間科学部	★	100	鈴鹿市
【私】四日市大学(定員合計:240)			
経済学部	★	80	四日市市
環境情報学部	★	80	四日市市
総合政策学部	★	80	四日市市
【私】四日市看護医療大学(定員合計:100)			
看護学部	★	100	四日市市

### ● 県内高卒者の大学進学先【H28】



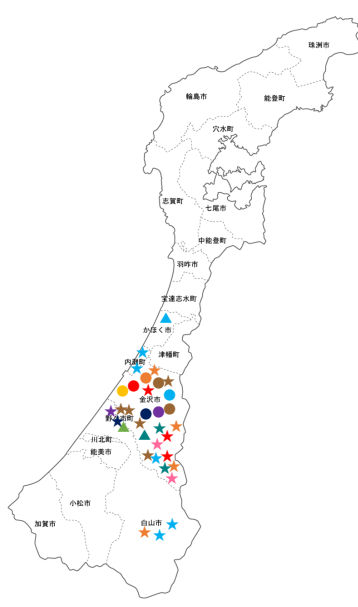
### ● 県内大学入学者の出身高校所在地【H28】



# 石川県

## ● 地域産業に関する基礎データ

県庁所在地	金沢市	企業数	卸売、小売(4,403) 製造(3,544) 建設(3,182)
人口	1,154,008	従業員数	卸売、小売(110,547) 製造(110,452) 医療、福祉(74,952)
有効求人倍率	保安(5.81) サービス(3.83) 建設・採掘(3.71)	売上高(億円)	卸売、小売(35,767) 製造(25,296) 医療、福祉(5,010)
一人当たり雇用者所得(百万円)	電気・ガス・水道(23.42) 化学(13.26) 鉱業(12.27)	付加価値額(億円)	サービス(10,535) 不動産(6,465) 卸売、小売(5,768)
労働生産性(千円/人)	電気・ガス・熱供給・水道(12,159) 金融、保険(8,200) 鉱業、採石、砂利採取(6,126)		



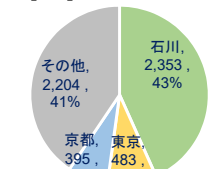
## ● 高等教育に関する基礎データ

18歳人口【H28】	11,055		
高校等卒業者数【H28】	10,203		
大学進学者数【H28】	5,435		
大学進学率【H28】	49.2%		
大学進学率(国公私別)【H28】	13.8%	3.1%	32.2%
短大進学率【H28】	7.6%		
専門学校進学率(現役)【H28】	13.8%		
大学数【H28】	12		
大学数(国公私別)【H28】	2	3	7
入学定員【H28】	5,827		
入学定員(国公私別)【H28】	1,726	350	3,751
大学入学者数【H28】	5,895		
県外から流入【H28】	3,542		
県内から流出【H28】	3,082		
流出入差(流入-流出)【H28】	460		
自県進学率【H28】	43.3%		
大学進学者数推計【H45】	4,379		
大学入学者数推計【H45】	4,640		
入学定員充足率推計【H45】	79.6%		

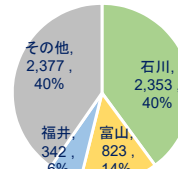
## ● 大学学部に関する基礎データ

【国】金沢大学(定員合計:1,726)			
人間社会学域	●●●●	750	金沢市
理工学域	●●●●	589	金沢市
医薬保健学域	●●●●	387	金沢市
【公】石川県立大学(定員合計:120)			
生物資源環境学部	▲	120	野々市市
【公】石川県立看護大学(定員合計:80)			
看護学部	▲	80	かほく市
【公】金沢美術工芸大学(定員合計:150)			
美術工芸学部	▲	150	金沢市
【私】金沢医科大学(定員合計:180)			
医学部	★	110	内灘町
看護学部	★	70	内灘町
【私】金沢学院大学(定員合計:540)			
文学部	★	130	金沢市
経営情報学部	★	160	金沢市
芸術学部	★	70	金沢市
人間健康学部	★	180	金沢市
【私】金沢工業大学(定員合計:1,480)			
工学部	★	800	野々市市
情報フロンティア学部	★	240	野々市市
環境・建築学部	★	280	野々市市
バイオ・化学部	★	160	野々市市
【私】金沢星稜大学(定員合計:575)			
経済学部	★	380	金沢市
人間科学部	★	120	金沢市
人文学部	★	75	金沢市
【私】金城大学(定員合計:330)			
社会福祉学部	★	150	白山市
医療健康学部	★	100	白山市
看護学部	★	80	白山市
【私】北陸大学(定員合計:506)			
薬学部	★	306	金沢市
未来創造学部	★	200	金沢市
【私】北陸学院大学(定員合計:定員合計:140)			
人間総合学部	★	140	金沢市

### ● 県内高卒者の大学進学先【H28】



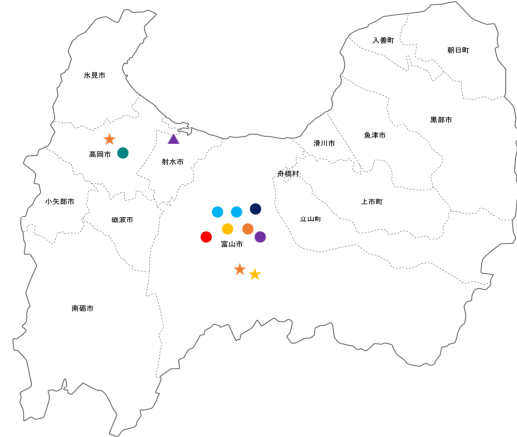
### ● 県内大学入学者の出身高校所在地【H28】



# 富山県

## ● 地域産業に関する基礎データ

県庁所在地	富山市	企業数	卸売、小売(3,722) 建設(3,030)
人口	1,066,328	従業者数	製造(2,887) 製造(128,943) 卸売、小売(96,161) 医療、福祉(68,038)
有効求人倍率	建設・採掘(3.92) サービス(3.49) 保安(3.12)	売上高(億円)	製造(34,222) 卸売、小売(30,037) 医療、福祉(4,870)
一人当たり 雇用者所得 (百万円)	電気・ガス・水道 (15.59) 公務(9.85) 電気機械(8.76)	付加価値額(億円)	サービス(8,872) 不動産(6,346) 卸売、小売(4,676)
労働生産性 (千円/人)	電気・ガス・熱供給・水道(16,470) 金融、保険(8,202) 不動産、物品賃貸(4,879)		



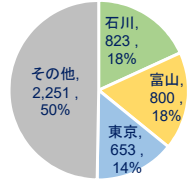
## ● 高等教育に関する基礎データ

18歳人口【H28】	10,098		
高校等卒業生数【H28】	9,161		
大学進学者数【H28】	4,527		
大学進学率【H28】	44.8%		
大学進学率(国公私別)【H28】	14.3%	3.3%	27.2%
短大進学率【H28】	4.7%		
専門学校進学率(現役)【H28】	16.5%		
大学数【H28】	5		
大学数(国公私別)【H28】	1	1	3
入学定員【H28】	2,370		
入学定員(国公私別)【H28】	1,800	250	320
大学入学者数【H28】	2,387		
県外から流入【H28】	1,587		
県内から流出【H28】	3,727		
流出入差(流入-流出)【H28】	-2,140		
自県進学率【H28】	17.7%		
大学進学者数推計【H45】	3,397		
大学入学者数推計【H45】	1,843		
入学定員充足率推計【H45】	77.8%		

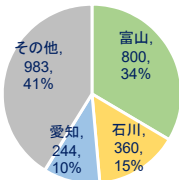
## ● 大学学部に関する基礎データ

【国】富山大学(定員合計:1,800)			
人文学部	●	185	富山市
人間発達科学部	●	170	富山市
経済学部	●	405	富山市
理学部	●	230	富山市
医学部	●	185	富山市
薬学部	●	105	富山市
工学部	●	405	富山市
芸術文化学部	●	115	高岡市
【公】富山県立大学(定員合計:250)			
工学部	▲	250	射水市
【私】高岡法科大学(定員合計:120)			
法学部	★	120	高岡市
【私】富山国際大学(定員合計:200)			
現代社会学部	★	120	富山市
子ども育成学部	★	80	富山市

## ● 県内高卒者の大学進学先【H28】



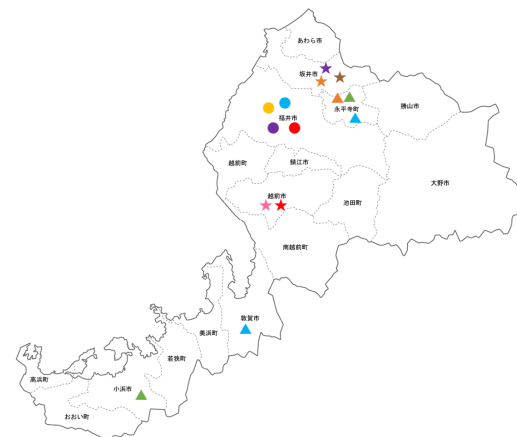
## ● 県内大学入学者の出身高校所在地【H28】



# 福井県

## ● 地域産業に関する基礎データ

県庁所在地	福井市	企業数	卸売、小売(3,453) 製造(2,725) 建設(2,507)
人口	786,740	従業者数	製造(81,476) 卸売、小売(76,360) 医療、福祉(52,358)
有効求人倍率	保安(4.26) 建設・採掘(4.21) 販売(3.73)	売上高(億円)	製造(19,718) 卸売、小売(18,898) 医療、福祉(3,704)
一人当たり 雇用者所得 (百万円)	電気・ガス・水道 (32.41) 化学(11.83) 公務(9.05)	付加価値額(億円)	サービス(7,472) 電気・ガス・水道(3,991) 不動産(3,964)
労働生産性 (千円/人)	金融、保険(7,396) 情報通信(5,725) 電気・ガス・熱供給・水道(4,577)		



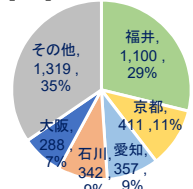
## ● 高等教育に関する基礎データ

18歳人口【H28】	7,983		
高校等卒業生数【H28】	7,348		
大学進学者数【H28】	3,817		
大学進学率【H28】	47.8%		
大学進学率(国公私別)【H28】	12.8%	5.4%	29.6%
短大進学率【H28】	5.8%		
専門学校進学率(現役)【H28】	13.8%		
大学数【H28】	5		
大学数(国公私別)【H28】	1	2	2
入学定員【H28】	2,095		
入学定員(国公私別)【H28】	855	425	815
大学入学者数【H28】	2,285		
県外から流入【H28】	1,185		
県内から流出【H28】	2,717		
流出入差(流入-流出)【H28】	-1,532		
自県進学率【H28】	28.8%		
大学進学者数推計【H45】	2,913		
大学入学者数推計【H45】	1,728		
入学定員充足率推計【H45】	82.5%		

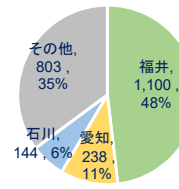
## ● 大学学部に関する基礎データ

【国】福井大学(定員合計:855)			
教育学部	●	100	福井市
医学部	●	170	永平寺町
工学部	●	525	福井市
国際地域学部	●	60	福井市
【公】敦賀市立看護大学(定員合計:50)			
看護学部	▲	50	敦賀市
【公】福井県立大学(定員合計:375)			
経済学部	▲	200	永平寺町
生物資源学部	▲	45	永平寺町
海洋生物資源学部	▲	50	小浜市
看護福祉学部	▲	80	永平寺町
【私】仁愛大学(定員合計:315)			
人間学部	★	170	越前市
人間生活学部	★	145	越前市
【私】福井工業大学(定員合計:500)			
工学部	★	250	福井市
環境情報学部	★	180	福井市
スポーツ健康科学部	★	70	福井市

## ● 県内高卒者の大学進学先【H28】



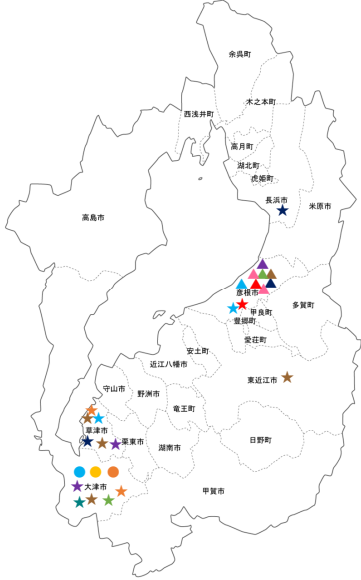
## ● 県内大学入学者の出身高校所在地【H28】



# 滋賀県

## ● 地域産業に関する基礎データ

県庁所在地	大津市	企業数	卸売、小売(3,599) 建設(2,604) 製造(2,600)
人口	1,412,916	従業員数	製造(167,303) 卸売、小売(114,031) 医療、福祉(81,353)
有効求人倍率	保安(3.68) 建設・採掘(2.61) サービス(2.41) 化学(19.93)	従業者数	製造(66,589) 卸売、小売(22,672) 医療、福祉(4,839)
一人当たり 雇用者所得 (百万円)	電気・ガス・水道 (19.45) 公務(12.55) 金融、保険(8.030)	売上高 (億円)	製造(9,772) 不動産(8,638) 公務(4,548)
労働生産性 (千円/人)	製造(5,855) 電気・ガス・熱供給・ 水道(5,300)	付加価値額 (億円)	



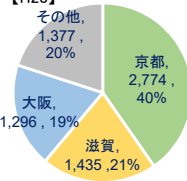
## ● 高等教育に関する基礎データ

18歳人口【H28】	14,281
高校等卒業生数【H28】	12,656
大学進学者数【H28】	6,882
大学進学率【H28】	48.2%
大学進学率(国公私別)【H28】	6.7% 3.2% 38.4%
短大進学率【H28】	2.9%
専門学校進学率(現役)【H28】	16.7%
大学数【H28】	8
大学数(国公私別)【H28】	2 1 5
入学定員【H28】	6,795
入学定員(国公私別)【H28】	950 600 5,245
大学入学者数【H28】	7,295
県外から流入【H28】	5,860
県内から流出【H28】	5,447
流出入差(流入-流出)【H28】	413
自県進学率【H28】	20.9%
大学進学者数推計【H45】	6,093
大学入学者数推計【H45】	6,090
入学定員充足率推計【H45】	89.6%

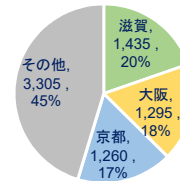
## ● 大学学部に関する基礎データ

【国】滋賀大学(定員合計:790)			
教育学部	●	240	大津市
経済学部	●	550	彦根市
【国】滋賀医科大学(定員合計:160)			
医学部	●	160	大津市
【公】滋賀県立大学(定員合計:600)			
環境科学部	▲▲▲▲	180	彦根市
工学部	▲▲▲▲	150	彦根市
人間文化学部	▲▲▲▲	200	彦根市
人間看護学部	▲▲▲▲	70	彦根市
【私】成安造形大学(定員合計:200)			
芸術学部	★	200	大津市
【私】聖泉大学(定員合計:155)			
看護学部	★	80	彦根市
人間学部	★	75	彦根市
【私】長浜バイオ大学(定員合計:238)			
バイオサイエンス学部	★	238	長浜市
【私】びわこ学院大学(定員合計:120)			
教育福祉学部	★	120	東近江市
【私】びわこ成蹊スポーツ大学(定員合計:360)			
スポーツ学部	★	360	大津市
【私】立命館大学(定員合計:7,157)			
経済学部	★	735	草津市
理工学部	★	872	草津市
情報理工学部	★	440	草津市
生命科学部	★	280	草津市
薬学部	★	160	草津市
スポーツ健康科学部	★	220	草津市
【私】龍谷大学(定員合計:4,539)			
理工学部	★	550	大津市
社会学部	★	515	大津市
農学部	★	400	大津市

## ● 県内高卒者の大学進学先【H28】



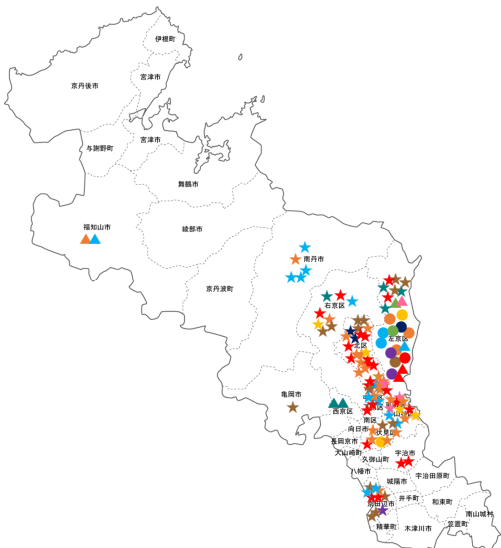
## ● 県内大学入学者の出身高校所在地【H28】



# 京都府

## ● 地域産業に関する基礎データ

県庁所在地	京都市	企業数	卸売、小売(9,370) 製造(6,773) 建設(4,849)
人口	2,610,353	従業員数	卸売、小売(250,046) 製造(186,612) 医療、福祉(172,145)
有効求人倍率	保安(4.84) 建設・採掘(4.41) サービス(3.32)	従業者数	卸売、小売(70,265) 製造(52,814) 医療、福祉(18,489)
一人当たり 雇用者所得 (百万円)	電気・ガス・水道 (19.17) 公務(11.72) 食品(8.54)	売上高 (億円)	卸売、小売(22,273) 不動産(15,878) 卸売、小売(10,580)
労働生産性 (千円/人)	金融、保険(10,413) 電気・ガス・熱供給・水 道(6,314) 情報通信(5,422)	付加価値額 (億円)	



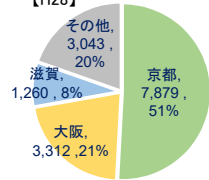
## ● 高等教育に関する基礎データ

18歳人口【H28】	23,751
高校等卒業生数【H28】	22,813
大学進学者数【H28】	15,494
大学進学率【H28】	65.2%
大学進学率(国公私別)【H28】	9.0% 3.8% 52.5%
短大進学率【H28】	8.3%
専門学校進学率(現役)【H28】	13.7%
大学数【H28】	34
大学数(国公私別)【H28】	3 4 27
入学定員【H28】	31,972
入学定員(国公私別)【H28】	3,749 846 27,377
大学入学者数【H28】	33,415
県外から流入【H28】	25,536
県内から流出【H28】	7,615
流出入差(流入-流出)【H28】	17,921
自県進学率【H28】	50.9%
大学進学者数推計【H45】	13,371
大学入学者数推計【H45】	27,720
入学定員充足率推計【H45】	86.7%

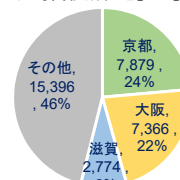
## ● 大学学部に関する基礎データ①

【国】京都大学(定員合計:2,866)			
総合人間学部	●	120	京都市
文学部	●	220	京都市
教育学部	●	60	京都市
法学部	●	330	京都市
経済学部	●	240	京都市
理学部	●	311	京都市
医学部	●	250	京都市
薬学部	●	80	京都市
工学部	●	955	京都市
農学部	●	300	京都市
【国】京都教育大学(定員合計:300)			
教育学部	●	300	京都市
【国】京都工芸繊維大学(定員合計:583)			
工芸科学部	●	583	京都市
【公】京都市立芸術大学(定員合計:200)			
美術学部	▲	135	京都市
音楽学部	▲	65	京都市
【公】京都府立大学(定員合計:404)			
文学部	▲	100	京都市
公共政策学部	▲	100	京都市
生命環境学部	▲▲	204	京都市
【公】京都府立医科大学(定員合計:192)			
医学部	▲	192	京都市
【公】福知山公立大学(定員合計:50)			
地域経営学部	▲▲	50	福知山市
【私】大谷大学(定員合計:745)			
文学部	★	745	京都市
【私】京都医療科学大学(定員合計:80)			
医療科学部	★	80	南丹市
【私】京都外国語大学(定員合計:843)			
外国語学部	★	843	京都市
【私】京都学園大学(定員合計:900)			
経済経営学部	★	300	京都市
人文学部	★	170	京都市
バイオ環境学部	★	230	亀岡市
健康医療学部	★	200	京都市
【私】京都華頂大学(定員合計:140)			
現代家政学部	★	140	京都市
【私】京都看護大学(定員合計:95)			
看護学部	★	95	京都市

## ● 県内高卒者の大学進学先【H28】



## ● 県内大学入学者の出身高校所在地【H28】



# 京都府

## ● 大学学部に関する基礎データ②

【私】京都光華女子大学(定員合計:520)			
キャリア形成学部	★	80	京都市
健康科学部	★	360	京都市
こども教育学部	★	80	京都市
【私】京都嵯峨芸術大学(定員合計:120)			
芸術学部	★	120	京都市
【私】京都産業大学(定員合計:2,935)			
経済学部	★	570	京都市
経営学部	★	610	京都市
法学部	★	610	京都市
外国語学部	★	500	京都市
文化学部	★	270	京都市
理学部	★	125	京都市
コンピュータ理工学部	★	135	京都市
総合生命科学部	★	115	京都市
【私】京都女子大学(定員合計:1,295)			
文学部	★	365	京都市
発達教育学部	★	290	京都市
家政学部	★	300	京都市
現代社会学部	★	240	京都市
法学部	★	100	京都市
【私】京都精華大学(定員合計:1,098)			
芸術学部	★	240	京都市
デザイン学部	★	208	京都市
マンガ学部	★	232	京都市
人文学部	★	300	京都市
ポピュラーカルチャー学部	★	118	京都市
【私】京都造形芸術大学(定員合計:732)			
芸術学部	★	732	京都市
【私】京都橘大学(定員合計:945)			
文学部	★	210	京都市
人間発達学部	★	190	京都市
現代ビジネス学部	★	260	京都市
看護学部	★	95	京都市
健康科学部	★	190	京都市
【私】京都ノートルダム女子大学(定員合計:430)			
人間文化学部	★	170	京都市
生活福祉文化学部	★	100	京都市
心理学部	★	160	京都市

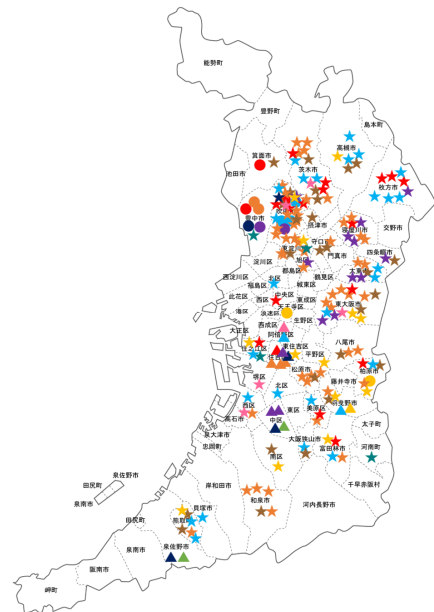
【私】京都美術工芸大学(定員合計:95)			
工芸学部	★	95	南丹市
【私】京都文教大学(定員合計:420)			
総合社会学部	★	200	宇治市
臨床心理学部	★	220	宇治市
【私】京都薬科大学(定員合計:360)			
薬学部	★	360	京都市
【私】種智院大学(定員合計:30)			
人文学部	★	30	京都市
【私】同志社大学(定員合計:6,025)			
神学部	★	60	京都市
文学部	★	670	京都市
社会学部	★	415	京都市
法学部	★	850	京都市
経済学部	★	850	京都市
商学部	★	850	京都市
政策学部	★	400	京都市
文化情報学部	★	280	京田辺市
理工学部	★	720	京田辺市
生命医科学部	★	240	京田辺市
スポーツ健康科学部	★	210	京田辺市
心理学部	★	150	京田辺市
グローバル・コミュニケー	★	150	京田辺市
ション学部	★	150	京田辺市
グローバル地域文化学部	★	180	京都市
【私】同志社女子大学(定員合計:1,395)			
学芸学部	★	315	京田辺市
現代社会学部	★	400	京田辺市
薬学部	★	120	京田辺市
看護学部	★	80	京田辺市
表象文化学部	★	265	京都市
生活科学部	★	215	京都市
【私】花園大学(定員合計:405)			
文学部	★	165	京都市
社会福祉学部	★	240	京都市

【私】佛教大学(定員合計:1,405)			
仏教学部	★	60	京都市
文学部	★	240	京都市
歴史学部	★	180	京都市
教育学部	★	190	京都市
社会学部	★	320	京都市
社会福祉学部	★	270	京都市
保健医療技術学部	★	145	京都市
【私】平安女学院大学(定員合計:180)			
国大観光学部	★	90	京都市
【私】明治国際医療大学(定員合計:150)			
鍼灸学部	★	50	南丹市
保健医療学部	★	40	南丹市
看護学部	★	60	南丹市
【私】立命館大学(定員合計:7,157)			
法学部	★	790	京都市
産業社会学部	★	900	京都市
文学部	★	905	京都市
国際関係学部	★	305	京都市
映像学部	★	150	京都市
【私】龍谷大学(定員合計:4,539)			
文学部	★	911	京都市
経済学部	★	557	京都市
経営学部	★	476	京都市
法学部	★	400	京都市
政策学部	★	280	京都市
国際学部	★	450	京都市

# 大阪府

## ● 地域産業に関する基礎データ

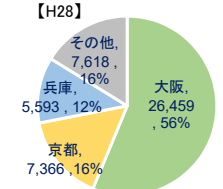
県庁所在地	大阪市	企業数	卸売、小売(34,016)
人口	8,839,469		製造(26,739)
			不動産、物品賃貸(18,835)
有効求人倍率	保安(5.51)	従業者数	卸売、小売(1,011,995)
	建設・採掘(4.03)		製造(653,155)
	サービス(3.27)		医療、福祉(596,317)
一人当たり	電気・ガス・水道	売上高	卸売、小売(541,553)
雇用者所得	(19.12)	(億円)	製造(178,520)
(百万円)	石油・石炭製品(8.64)		不動産、物品賃貸(39,806)
	公務(7.29)		
労働生産性	金融、保険(11,509)	付加価値額	サービス(96,365)
(千円/人)	情報通信(7,242)	(億円)	卸売、小売(64,040)
	電気・ガス・熱供給・水道(6,546)		不動産(47,822)



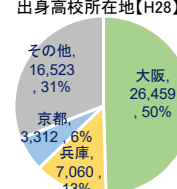
## ● 高等教育に関する基礎データ

18歳人口【H28】	83,765
高校等卒業生数【H28】	74,542
大学進学者数【H28】	47,036
大学進学率【H28】	56.2%
大学進学率(国公私別)【H28】	5.7% 2.6% 47.8%
短大進学率【H28】	6.3%
専門学校進学率(現役)【H28】	14.7%
大学数【H28】	55
大学数(国公私別)【H28】	2 2 51
入学定員【H28】	50,502
入学定員(国公私別)【H28】	4,185 2,776 43,541
大学入学者数【H28】	53,354
県外から流入【H28】	26,895
県内から流出【H28】	20,577
流出入差(流入-流出)【H28】	6,318
自県進学率【H28】	56.3%
大学進学者数推計【H45】	36,482
大学入学者数推計【H45】	41,609
入学定員充足率推計【H45】	82.4%

### ● 県内高卒者の大学進学先【H28】



### ● 県内大学入学者の出身高校所在地【H28】



## ● 大学学部に関する基礎データ①

【国】大阪大学(定員合計:3,255)			
文学部	●	165	豊中市
人間科学部	●	137	吹田市
外国語学部	●	580	箕面市
法学部	●	250	豊中市
経済学部	●	220	豊中市
理学部	●	255	豊中市
医学部	●	260	吹田市
歯学部	●	53	吹田市
薬学部	●	80	吹田市
工学部	●	820	吹田市
基礎工学部	●	435	豊中市
【国】大阪教育大学(定員合計:930)			
教育学部第一部	●	890	柏原市
教育学部第二部	●	40	大阪市
【公】大阪市立大学(定員合計:1,461)			
商学部一部	▲	220	大阪市
経済学部一部	▲	220	大阪市
法学部一部	▲	165	大阪市
文学部一部	▲	155	大阪市
理学部	▲	148	大阪市
工学部	▲	280	大阪市
医学部	▲	150	大阪市
生活科学部	▲	123	大阪市
【公】大阪府立大学(定員合計:1,315)			
現代システム科学域	▲	300	堺市
工学域	▲	455	堺市
生命環境科学域	▲	305	堺市、泉佐野市
地域保健学域	▲	255	羽曳野市
【私】藍野大学(定員合計:240)			
医療保健学部	★	240	茨木市
【私】追手門学院大学(定員合計:1,560)			
経済学部	★	290	茨木市
経営学部	★	440	茨木市
地域創造学部	★	150	茨木市
社会学部	★	230	茨木市
心理学部	★	220	茨木市
国際教養学部	★	230	茨木市
【私】大阪青山大学(定員合計:240)			
健康科学部	★	240	箕面市

# 大阪府

## ● 大学学部に関する基礎データ②

【私】大阪医科大学(定員合計:197)			
医学部	★	112	高槻市
看護学部	★	85	高槻市
【私】大阪大谷大学(定員合計:650)			
文学部	★	100	富田林市
教育学部	★	230	富田林市
人間社会学部	★	180	富田林市
薬学部	★	140	富田林市
【私】大阪音楽大学(定員合計:210)			
音楽学部	★	210	豊中市
【私】大阪学院大学(定員合計:1,380)			
商学部	★	150	吹田市
経営学部	★	350	吹田市
経済学部	★	450	吹田市
法学部	★	150	吹田市
外国語学部	★	100	吹田市
国際学部	★	80	吹田市
情報学部	★	100	吹田市
【私】大阪河崎リハビリテーション大学(定員合計:160)			
リハビリテーション学部	★	160	貝塚市
【私】大阪観光大学(定員合計:190)			
観光学部	★	130	熊取町
国際交流学部	★	60	熊取町
【私】大阪経済大学(定員合計:1,645)			
経済学部	★	600	大阪市
経営学部第一部	★	510	大阪市
経営学部第二部	★	110	大阪市
情報社会学部	★	250	大阪市
人間科学部	★	175	大阪市
【私】大阪経済法科大学(定員合計:720)			
経済学部	★	320	八尾市
法学部	★	260	八尾市
国際学部	★	140	八尾市
【私】大阪芸術大学(定員合計:1,245)			
芸術学部	★	1,245	河南町
【私】大阪工業大学(定員合計:1,520)			
工学部	★	1,000	大阪市
情報科学部	★	380	枚方市
知的財産学部	★	140	大阪市

【私】大阪国際大学(定員合計:680)			
グローバルビジネス学部	★	300	守口市
人間科学部	★	240	守口市
国際教養学部	★	140	守口市
【私】大阪産業大学(定員合計:2,020)			
人間環境学部	★	380	大東市
経営学部	★	500	大東市
経済学部	★	515	大東市
デザイン工学部	★	210	大東市
工学部	★	415	大東市
【私】大阪歯科大学(定員合計:160)			
歯学部	★	160	枚方市
【私】大阪樟蔭女子大学(定員合計:670)			
学芸学部	★	360	東大阪市
児童学部	★	150	東大阪市
健康栄養学部	★	160	東大阪市
【私】大阪商業大学(定員合計:1,000)			
経済学部	★	380	東大阪市
総合経営学部	★	620	東大阪市
【私】大阪女学院大学(定員合計:150)			
国際・英語学部	★	150	大阪市
【私】大阪成蹊大学(定員合計:477)			
マネジメント学部	★	180	大阪市
芸術学部	★	177	大阪市
教育学部	★	120	大阪市
【私】大阪総合保育大学(定員合計:110)			
児童保育学部	★	110	大阪市
【私】大阪体育大学(定員合計:605)			
体育学部	★	480	熊取町
教育学部	★	125	熊取町
【私】大阪電気通信大学(定員合計:1,210)			
工学部	★	400	寝屋川市
医療福祉工学部	★	190	四條畷市
情報通信工学部	★	240	寝屋川市
総合情報学部	★	300	四條畷市
金融経済学部	★	80	寝屋川市
【私】大阪人間科学大学(定員合計:500)			
人間科学部	★	500	摂津市
【私】大阪物療大学(定員合計:80)			
保健医療学部	★	80	堺市

【私】大阪保健医療大学(定員合計:100)			
保健医療学部	★	100	大阪市
【私】大阪薬科大学(定員合計:300)			
薬学部	★	300	高槻市
【私】大阪行岡医療大学(定員合計:80)			
医療学部	★	80	茨木市
【私】関西大学(定員合計:6,522)			
法学部	★	715	吹田市
文学部	★	770	吹田市
経済学部	★	726	吹田市
商学部	★	726	吹田市
社会学部	★	792	吹田市
政策創造学部	★	350	吹田市
外国語学部	★	165	吹田市
人間健康学部	★	330	堺市
総合情報学部	★	500	高槻市
社会安全学部	★	275	高槻市
システム理工学部	★	501	吹田市
環境都市工学部	★	325	吹田市
化学生命工学部	★	347	吹田市
【私】関西医科大学(定員合計:117)			
医学部	★	117	枚方市
【私】関西医療大学(定員合計:290)			
保健医療学部	★	200	熊取町
保健看護学部	★	90	熊取町
【私】関西外国語大学(定員合計:2,270)			
英語キャリア学部	★	150	枚方市
外国語学部	★	1,420	枚方市
英語国際学部	★	700	枚方市
【私】関西福祉科学大学(定員合計:680)			
社会福祉学部	★	140	柏原市
心理科学部	★	110	柏原市
健康福祉学部	★	160	柏原市
保健医療学部	★	170	柏原市
教育学部	★	100	柏原市

# 大阪府

## ● 大学学部に関する基礎データ③

【私】近畿大学(定員合計:7,050)			
法学部	★	500	東大阪市
経済学部	★	650	東大阪市
経営学部	★	1,160	東大阪市
理工学部	★	960	東大阪市
建築学部	★	240	東大阪市
薬学部	★	180	東大阪市
文芸学部	★	455	東大阪市
総合社会学部	★	450	東大阪市
国際学部	★	500	東大阪市
医学部	★	115	大阪狭山市
【私】四條畷学園大学(定員合計:160)			
リハビリテーション学部	★	80	大東市
看護学部	★	80	大東市
【私】四天王寺大学(定員合計:820)			
人文社会学部	★	420	羽曳野市
教育学部	★	240	羽曳野市
経営学部	★	160	羽曳野市
【私】摂南大学(定員合計:1,810)			
理工学部	★	500	寝屋川市
外国語学部	★	220	寝屋川市
経営学部	★	270	寝屋川市
薬学部	★	220	枚方市
法学部	★	250	寝屋川市
経済学部	★	250	寝屋川市
看護学部	★	100	枚方市
【私】千里金蘭大学(定員合計:240)			
生活科学部	★	150	吹田市
看護学部	★	90	吹田市
【私】相愛大学(定員合計:400)			
音楽学部	★	150	大阪市
人文学部	★	90	大阪市
人間発達学部	★	160	大阪市
【私】太成学院大学(定員合計:360)			
経営学部	★	40	堺市
人間学部	★	240	堺市
看護学部	★	80	堺市

【私】堺塚山学院大学(定員合計:520)			
リベラルアーツ学部	★	130	大阪狭山市
人間科学部	★	390	堺市
【私】常磐会学園大学(定員合計:118)			
国際こども教育学部	★	118	大阪市
【私】梅花女子大学(定員合計:480)			
文化表現学部	★	110	茨木市
心理子ども学部	★	140	茨木市
食文化学部	★	80	茨木市
看護保健学部	★	150	茨木市
【私】羽衣国際大学(定員合計:280)			
現代社会学部	★	150	堺市
人間生活学部	★	130	堺市
【私】阪南大学(定員合計:1,015)			
流通学部	★	215	松原市
経済学部	★	280	松原市
経営情報学部	★	210	松原市
国際コミュニケーション学部	★	160	松原市
国際観光学部	★	150	松原市
【私】東大阪大学(定員合計:85)			
こども学部	★	85	東大阪市
【私】ブル学院大学(定員合計:170)			
教育学部	★	170	堺市
【私】桃山学院大学(定員合計:1,435)			
国際教養学部	★	270	和泉市
社会学部	★	350	和泉市
法学部	★	200	和泉市
経済学部	★	350	和泉市
経営学部	★	265	和泉市
【私】森ノ宮医療大学(定員合計:300)			
保健医療学部	★	300	大阪市
【私】大和大学(定員合計:570)			
教育学部	★	190	吹田市
保健医療学部	★	200	吹田市
政治経済学部	★	180	吹田市

【私】平安女学院大学(定員合計:180)			
子ども教育学部	★	90	高槻市
【私】立命館大学(定員合計:7,157)			
経営学部	★	760	茨木市
政策科学部	★	360	茨木市
総合心理学部	★	280	茨木市
【私】宝塚大学(定員合計:230)			
看護学部	★	100	大阪市