

附 属 明 细 书

附 属 明 細 書

(1)	固定資産の取得及び処分、減価償却費 （「第84 特定の償却資産の減価に係る会計処理」及び 「第90 資産除去債務に係る特定の除去費用等の会計処理」 による損益外減価償却相当額も含む。）並びに減損損失の明細	15
(2)	たな卸資産の明細	16
(3)	無償使用国有財産等の明細	16
(4)	P F I の明細	16
(5)	有価証券の明細	
	1 流動資産として計上された有価証券	16
	2 投資その他の資産として計上された有価証券	16
(6)	出資金の明細	17
(7)	長期貸付金の明細	17
(8)	借入金の明細	17
(9)	国立大学法人等債の明細	17
(10)	引当金の明細	
	1 引当金の明細	17
	2 貸付金等に対する貸倒引当金の明細	17
	3 退職給付引当金の明細	17
(11)	資産除去債務の明細	18
(12)	保証債務の明細	18
(13)	資本金及び資本剰余金の明細	18
(14)	積立金等の明細及び目的積立金の取崩しの明細	
	1 積立金の明細	18
	2 目的積立金の取崩しの明細	18
(15)	業務費及び一般管理費の明細	19
(16)	運営費交付金債務及び運営費交付金収益の明細	
	1 運営費交付金債務	25
	2 運営費交付金収益	25
(17)	運営費交付金以外の国等からの財源措置の明細	
	1 施設費の明細	25
	2 補助金等の明細	26
(18)	役員及び教職員の給与の明細	27
(19)	開示すべきセグメント情報	28
(20)	寄附金債務の明細及び寄附金の受入額の明細	29
(21)	受託研究の明細	29
(22)	共同研究の明細	29
(23)	受託事業等の明細	29
(24)	科学研究費補助金の明細	30
(25)	上記以外の主な資産、負債、費用及び収益の明細	30
(26)	関連公益法人等の明細	31

※ 本附属明細書の記載金額は千円未満を切捨てて表示している。
 なお、記載金額が単位未満の場合は「0」と表示し、該当金額がない場合は「-」と表示している。

(1) 固定資産の取得及び処分、減価償却費（「第84 特定の償却資産の減価に係る会計処理」及び「第90 資産除去債務に係る特定の除去費用等の会計処理」による損益外減価償却相当額も含む。）並びに減損損失の明細

(単位：千円)

資産の種類	期首残高	当期増加額	当期減少額	期末残高	減価償却累計額		減損損失累計額		差引当期末残高	摘要	
					当期償却額	当期損益内	当期損益外				
有形固定資産 (特定償却資産)	建物	32,648,236	78,558	-	32,726,794	16,466,528	1,155,334	-	-	16,260,266	
	構築物	846,319	322,545	-	1,168,865	619,559	55,197	-	-	549,306	
	機械装置	28,337	-	-	28,337	10,842	1,602	-	-	17,495	
	工具器具備品	1,804,484	61,836	27,154	1,839,167	1,668,456	103,224	-	-	170,710	
	その他(航空機)	0	-	-	0	-	-	-	-	0	
	計	35,327,377	462,941	27,154	35,763,164	18,765,386	1,315,359	-	-	16,997,777	
有形固定資産 (特定償却資産以外)	建物	43,532,274	92,800	-	43,625,075	27,105,233	1,707,039	-	-	16,519,841	
	構築物	2,287,344	30,375	-	2,317,720	1,646,075	135,388	-	-	671,645	
	機械装置	62,018	3,173	1,984	63,208	51,493	2,200	-	-	11,715	
	工具器具備品	27,582,680	1,269,130	712,109	28,139,702	22,964,244	1,705,192	-	-	5,175,457	
	図書	4,928,528	15,487	9,945	4,934,070	-	-	-	-	4,934,070	
	車両運搬具	151,095	6,217	3,156	154,157	134,420	3,924	-	-	19,737	
	計	78,543,943	1,417,185	727,194	79,233,934	51,901,466	3,553,746	-	-	27,332,467	
非償却資産	土地	40,495,088	-	56	40,495,031	-	-	-	-	40,495,031	
	美術品・收藏品	12,324	500	-	12,824	-	-	-	-	12,824	
	建設仮勘定	154,070	492,459	236,980	409,549	-	-	-	-	409,549	
	計	40,661,482	492,959	237,037	40,917,404	-	-	-	-	40,917,404	
有形固定 資産合計	土地	40,495,088	-	56	40,495,031	-	-	-	-	40,495,031	
	建物	76,180,510	171,358	-	76,351,869	43,571,761	2,862,374	-	-	32,780,108	
	構築物	3,133,664	352,921	-	3,486,586	2,265,634	190,586	-	-	1,220,951	
	機械装置	90,356	3,173	1,984	91,545	62,335	3,803	-	-	29,210	
	工具器具備品	29,387,164	1,330,967	739,263	29,978,869	24,632,701	1,808,417	-	-	5,346,168	
	図書	4,928,528	15,487	9,945	4,934,070	-	-	-	-	4,934,070	
	美術品・收藏品	12,324	500	-	12,824	-	-	-	-	12,824	
	車両運搬具	151,095	6,217	3,156	154,157	134,420	3,924	-	-	19,737	
	建設仮勘定	154,070	492,459	236,980	409,549	-	-	-	-	409,549	
	その他(航空機)	0	-	-	0	-	-	-	-	0	
	計	154,532,803	2,373,086	991,386	155,914,503	70,666,853	4,869,105	-	-	85,247,650	
	無形固定 資産	特許権	33,792	9,210	-	43,003	21,261	4,853	-	-	21,741
ソフトウェア		349,842	2,991	9,162	343,671	327,478	33,603	-	-	16,193	
特許権仮勘定		70,557	9,066	11,413	68,211	-	-	-	-	68,211	
その他		2,795	-	-	2,795	-	-	-	-	2,795	
計		456,987	21,268	20,575	457,680	348,739	38,457	-	-	108,941	
投資その他の資産	投資有価証券	2,271,356	247,423	194,624	2,324,156	-	-	-	-	2,324,156	
	長期性預金	-	-	-	-	-	-	-	-	-	
	長期前払費用	31,033	108	117	31,024	21,728	4,495	-	-	9,296	
	敷金保証金	3,862	-	975	2,887	-	-	-	-	2,887	
	その他(預託金)	281	21	-	303	-	-	-	-	303	
	計	2,306,533	247,554	195,716	2,358,371	21,728	4,495	-	-	2,336,643	

(注)1 工具器具備品の当期増加額1,330,967千円の内訳は、診療目的で取得した資産425,918千円、教育目的で取得した資産125,342千円、共同研究目的で取得した資産68,625千円、受託研究目的で取得した資産64,329千円、研究目的で取得した資産446,273千円、教育研究支援目的他で取得した資産200,478千円となっています。

(2) たな卸資産の明細

(単位：千円)

種類	期首残高	当期増加額		当期減少額		期末残高	摘要
		当期購入・製造・振替	その他	払出・振替	その他		
医薬品	147,420	5,929,783	—	5,769,056	—	308,147	
診療材料	96,198	3,150,180	—	3,152,318	—	94,059	
貯蔵品	6,951	41,253	—	39,348	—	8,856	
計	250,569	9,121,217	—	8,960,723	—	411,063	

(3) 無償使用国有財産等の明細

(単位：千円)

区分	種別	所在地	面積	構造	機会費用の金額	摘要
該当なし			—	—	—	
	小計				—	
合計			—	—	—	

(4) PFIの明細

該当事項はない。

(5) 有価証券の明細

(5) - 1 流動資産として計上された有価証券

(単位：千円)

その他有価証券	種類及び銘柄	取得価額	時価	貸借対照表計上額	当期損益に含まれた評価差額	その他有価証券評価差額	摘要
	譲渡性預金	800,000	800,000	800,000	—	—	
	計	800,000	800,000	800,000	—	—	
貸借対照表計上額				800,000			

(5) - 2 投資その他の資産として計上された有価証券

(単位：千円)

満期保有目的債券	種類及び銘柄	取得価額	券面総額	貸借対照表計上額	当期損益に含まれた評価差額	摘要
	利付国債第314回(10年)	199,822	200,000	199,964	—	
	京都府平成25年度第15回公募公債	100,554	100,000	100,281	—	
	中日本高速道路第42回	103,003	100,000	101,143	—	
	関西電力債第496回	300,000	300,000	300,000	—	
	九州電力債第414回	103,455	100,000	101,047	—	
	九州電力債第429回	99,948	100,000	99,969	—	
	九州電力債第434回	200,000	200,000	200,000	—	
	関西電力債第502回	400,000	400,000	400,000	—	
	関西電力債第504回	300,000	300,000	300,000	—	
	九州電力債第459回	100,000	100,000	100,000	—	
	北海道電力債第354回	100,000	100,000	100,000	—	
	三重県平成30年度第1回公募公債	100,000	100,000	100,000	—	
	計	2,106,782	2,100,000	2,102,406	—	

その他有価証券	種類及び銘柄	取得価額	時価	貸借対照表計上額	当期損益に含まれた評価差額	その他有価証券評価差額	摘要
	関西ペイント(株)	87,550	105,550	105,550	—	18,000	
	ムトー精工(株)	86,800	116,200	116,200	—	29,400	
	計	174,350	221,750	221,750	—	47,400	
貸借対照表計上額				2,324,156			

(注) 保有しているその他有価証券は寄附により取得したものであるため、貸借対照表においては、寄附金債務として評価差額を計上している。

(6) 出資金の明細

該当事項はない。

(7) 長期貸付金の明細

該当事項はない。

(8) 借入金の明細

(単位：千円)

区 分	期首残高	当期増加額	当期減少額	期末残高	平均利率(%)	返済期限	摘要
施設費貸付事業	69,667	—	5,904	63,763	0.38	平成41年度	(注) 1・2
大学改革支援・ 学位授与機構債務負担金	19,042,109	—	2,267,628	16,774,480	0.93	平成40年度	(注) 2
計	19,111,776	—	2,273,532	16,838,243			

(注) 1 大学改革支援・学位授与機構施設費貸付金

(注) 2 「平均利率」については、借入金等の期末残高に対する加重平均利率を記載している。

(9) 国立大学法人等債の明細

該当事項はない。

(10) 引当金の明細

(10) - 1 引当金の明細

(単位：千円)

区 分	期首残高	当期増加額	当期減少額		期末残高	摘要
			目的使用	その他		
賞与引当金	184,143	188,430	184,143	—	188,430	
環境対策引当金	10,452	—	1,239	—	9,212	
計	194,595	188,430	185,383	—	197,643	

(10) - 2 貸付金等に対する貸倒引当金の明細

(単位：千円)

区 分	貸付金等の残高			貸倒引当金の残高			摘要
	期首残高	当期増減額	期末残高	期首残高	当期増減額	期末残高	
徴収不能引当金 (未収附属病院収入)	3,929,974	262,358	4,192,332	99,262	787	100,050	
貸倒引当金 (未収入金)	531,334	407,932	939,267	1,012	—	1,012	
合 計	4,461,309	670,290	5,131,600	100,275	787	101,063	

(注) 貸倒見積高の算定方法

一般債権については過去の貸倒実績率により、貸倒懸念債権等については個別に徴収不能または貸倒れの可能性を検討し、引当見積額を計上している。

(10) - 3 退職給付引当金の明細

(単位：千円)

区 分	期首残高	当期増加額	当期減少額	期末残高	摘要
退職給付債務合計額	580,025	123,790	31,617	672,199	
退職一時金に係る債務	580,025	123,790	31,617	672,199	
厚生年金基金に係る債務	—	—	—	—	
未認識過去勤務費用及び未認識数理計算上の差異	—	—	—	—	
年金資産	—	—	—	—	
退職給付引当金	580,025	123,790	31,617	672,199	

(11) 資産除去債務の明細
該当事項はない。

(12) 保証債務の明細

区 分	期首残高		当期増加		当期減少		期末残高		保証料収益 金額
	件数	金額	件数	金額	件数	金額	件数	金額	
大学改革支援・学位授 与機構債務負担金	1	(千円) 19,042,109	—	—	—	(千円) 2,267,628	1	(千円) 16,774,480	(千円) —
計	1	19,042,109	—	—	—	2,267,628	1	16,774,480	—

(13) 資本金及び資本剰余金の明細

(単位：千円)

区 分	期首残高	当期増加額	当期減少額	期末残高	摘要
資本金	政府出資金	52,911,606	—	—	52,911,606
	計	52,911,606	—	—	52,911,606
資本剰余金	資本剰余金				
	国からの譲与	7,389	—	—	7,389
	承継病院債権	1,521,404	—	—	1,521,404
	施設費 (内、大学改革支援・学位授与 機構からの受入相当額)	13,931,325 (452,134)	338,891 (17,830)	25,717 (—)	14,244,499 (469,964) (注) 1
	補助金等	6,041,551	—	—	6,041,551
	寄附金	903	—	—	903
	寄附受け	6,825	500	—	7,325 (注) 2
	目的積立金	31,546	124,049	—	155,596 (注) 3
	損益外除売却差額相当額	△ 3,392,530	—	1,436	△ 3,393,967 (注) 4
	計	18,148,415	463,441	27,154	18,584,701
	損益外減価償却累計額 (△)	△ 17,477,181	△ 1,315,359	△ 27,154	△ 18,765,386 (注) 5
	損益外減損損失累計額 (△)	—	—	—	—
	差引計	671,234	△ 851,918	0	△ 180,684

- (注) 1 固定資産の取得による増加 338,891 千円
固定資産の除却による減少 25,717 千円
- (注) 2 固定資産の取得による増加 500 千円
- (注) 3 固定資産の取得による増加 124,049 千円
- (注) 4 固定資産の除却による減少 1,436 千円
- (注) 5 固定資産の除却による減少 27,154 千円

(14) 積立金等の明細及び目的積立金の取崩しの明細

(14) - 1 積立金の明細

(単位：千円)

区 分	期首残高	当期増加額	当期減少額	期末残高	摘要
前中期目標期間繰越積立金	6,552,669	—	—	6,552,669	
準用通則法第44条第1項 積立金	1,115,848	1,020,728	—	2,136,577	平成29年度分利益の 処分のため増加
教育研究診療環境整備及び 組織運営改善積立金	130,577	156,284	130,577	156,284	平成29年度分利益の 処分のため増加 固定資産の取得及び 費用発生のため減少
計	7,799,096	1,177,013	130,577	8,845,532	

(14) - 2 目的積立金の取崩しの明細

(単位：千円)

積立金の名称 及び事業名	教育研究診療環境整備及び組織運営改善積立金		
	キャンパス情報 ネットワーク更新事業	岐阜大学保育園の 環境整備事業	計
建物	—	60,727	60,727
構築物	—	1,484	1,484
工具器具備品	60,577	1,259	61,836
小計	60,577	63,472	124,049
一般管理費			
消耗品費	—	1,015	1,015
備品費	—	1,266	1,266
通信運搬費	—	67	67
修繕費	—	4,177	4,177
小計	—	6,527	6,527
合計	60,577	70,000	130,577

(15) 業務費及び一般管理費の明細

(単位：千円)

教育経費			
消耗品費	272,340		
備品費	36,956		
印刷製本費	65,718		
水道光熱費	100,584		
旅費交通費	97,751		
通信運搬費	13,277		
賃借料	43,225		
車両燃料費	1,319		
保守費	87,720		
修繕費	94,889		
損害保険料	1,683		
広告宣伝費	216		
行事費	3,572		
諸会費	7,685		
会議費	2,282		
研修費	1,202		
報酬・委託・手数料	301,918		
奨学費	476,440		
租税公課	194		
減価償却費	259,348		
貸倒損失	2,411		
雑費	2		
			1,870,743
研究経費			
消耗品費	422,113		
備品費	143,787		
印刷製本費	59,587		
水道光熱費	89,003		
旅費交通費	231,018		
通信運搬費	128,349		
賃借料	8,405		
車両燃料費	642		
福利厚生費	15		
保守費	51,851		
修繕費	57,563		
損害保険料	59		
広告宣伝費	864		
諸会費	50,308		
会議費	695		
研修費	4,564		
報酬・委託・手数料	148,382		
奨学費	7,062		
租税公課	978		
減価償却費	408,375		
雑費	18		
			1,813,646

診療経費			
材料費			
医薬品費	5,774,430		
診療材料費	3,140,650		
医療消耗品器具備品費	84,628		
給食用材料費	14,613	9,014,322	
委託費			
検査委託費	191,751		
給食委託費	294,033		
寝具委託費	28,136		
医事委託費	216,243		
清掃委託費	90,272		
保守委託費	269,585		
その他の委託費	658,551	1,748,574	
設備関係費			
減価償却費	2,440,450		
機器賃借料	197,613		
地代家賃	8,912		
修繕費	174,868		
機器保守費	473,754	3,295,599	
研修費		2,903	
経費			
消耗品費	153,252		
備品費	31,204		
印刷製本費	25,552		
水道光熱費	336,025		
旅費交通費	22,047		
通信運搬費	13,751		
賃借料	10,041		
福利厚生費	164		
保守費	9,740		
損害保険料	4		
広告宣伝費	995		
諸会費	7,024		
会議費	185		
報酬・委託・手数料	57,831		
学用患者費	51,274		
診療費減免額	4,048		
職員被服費	14,182		
徴収不能引当金繰入額	11,965		
雑費	706	750,000	14,811,400
教育研究支援経費			
消耗品費		78,238	
備品費		17,166	
印刷製本費		90,632	
図書費		9,945	
水道光熱費		51,068	
旅費交通費		1,796	
通信運搬費		5,640	
賃借料		12,759	
保守費		99,052	
修繕費		18,068	
諸会費		675	
会議費		1	
報酬・委託・手数料		20,540	
租税公課		9,660	
減価償却費		207,368	622,615

受託研究費				
教員人件費				
常勤教員給与				
給料	22,034			
法定福利費	3,116	25,150		
非常勤教員給与				
給料	45,351			
賞与	3,596			
法定福利費	7,091	56,039	81,190	
職員人件費				
非常勤職員給与				
給料	36,418			
法定福利費	5,189	41,607	41,607	
消耗品費			177,615	
備品費			25,519	
印刷製本費			8,951	
水道光熱費			19,250	
旅費交通費			36,504	
通信運搬費			1,277	
賃借料			1,198	
車両燃料費			68	
保守費			3,053	
修繕費			4,846	
損害保険料			10	
諸会費			3,243	
会議費			176	
研修費			53	
報酬・委託・手数料			201,957	
租税公課			74	
減価償却費			70,950	
支払利息			151	
雑費			2,191	679,893

共同研究費				
教員人件費				
常勤教員給与				
給料	24,844			
法定福利費	2,887	27,731		
非常勤教員給与				
給料	18,970			
賞与	1,011			
法定福利費	1,454	21,437	49,169	
職員人件費				
非常勤職員給与				
給料	28,729			
法定福利費	368	29,097	29,097	
消耗品費			139,890	
備品費			34,106	
印刷製本費			2,620	
水道光熱費			26,880	
旅費交通費			44,804	
通信運搬費			1,275	
賃借料			1,204	
車両燃料費			23	
保守費			4,326	
修繕費			5,323	
損害保険料			0	
諸会費			6,337	
会議費			19	
研修費			67	
報酬・委託・手数料			27,699	
減価償却費			49,175	422,022

受託事業費等				
教員人件費				
常勤教員給与				
給料	44,074			
賞与	3,959			
法定福利費	3,172	51,205		
非常勤教員給与				
給料	15,302			
賞与	2,018			
法定福利費	1,777	19,098	70,304	
職員人件費				
常勤職員給与				
給料	243	243		
非常勤職員給与				
給料	27,203			
賞与	1,067			
法定福利費	3,362	31,632	31,876	
消耗品費			56,815	
備品費			4,282	
印刷製本費			8,351	
水道光熱費			6,740	
旅費交通費			23,491	
通信運搬費			932	
賃借料			7,145	
車両燃料費			63	
保守費			3,474	
修繕費			13,274	
損害保険料			29	
諸会費			1,770	
会議費			329	
研修費			1,670	
報酬・委託・手数料			46,731	
租税公課			884	
減価償却費			7,651	285,818

役員人件費			
報酬		74,722	
賞与		28,329	
法定福利費		11,765	114,817
教員人件費			
常勤教員給与			
給料	5,927,084		
賞与	1,634,974		
賞与引当金繰入額	16,857		
退職給付費用	454,737		
法定福利費	1,148,465	9,182,120	
非常勤教員給与			
給料	343,572		
賞与	2,112		
賞与引当金繰入額	7,157		
法定福利費	11,427	364,269	9,546,389
職員人件費			
常勤職員給与			
給料	6,052,562		
賞与	1,329,379		
賞与引当金繰入額	160,897		
退職給付費用	343,959		
法定福利費	1,116,396	9,003,195	
非常勤職員給与			
給料	1,124,216		
賞与	19,525		
賞与引当金繰入額	3,517		
法定福利費	152,487	1,299,747	10,302,943
一般管理費			
消耗品費		76,539	
備品費		14,744	
印刷製本費		31,400	
水道光熱費		75,214	
旅費交通費		37,607	
通信運搬費		20,481	
賃借料		28,612	
車両燃料費		963	
福利厚生費		34,874	
保守費		195,046	
修繕費		91,406	
損害保険料		38,889	
広告宣伝費		22,021	
行事費		664	
諸会費		11,144	
会議費		768	
研修費		2,948	
報酬・委託・手数料		130,612	
租税公課		21,728	
減価償却費		153,378	989,049

(16) 運営費交付金債務及び運営費交付金収益の明細

(16) - 1 運営費交付金債務

(単位：千円)

交付年度	期首残高	交付金当期交付額	当期振替額				期末残高
			運営費交付金収益	資産見返運営費交付金	建設仮勘定見返運営費交付金	資本剰余金	
28年度	0	-	-	-	-	-	0
29年度	77,690	-	14,922	-	-	-	62,767
30年度	-	10,291,780	10,181,026	26,453	3,859	-	80,440
合計	77,690	10,291,780	10,195,948	26,453	3,859	-	143,208

(16) - 2 運営費交付金収益

(単位：千円)

業務等区分	平成28年度交付分	平成29年度交付分	平成29年度交付分	合計
期間進行基準	-	-	9,019,669	9,019,669
業務達成基準	-	-	955,635	955,635
費用進行基準	-	14,922	205,720	220,643
合計	-	14,922	10,181,026	10,195,948

(17) 運営費交付金以外の国等からの財源措置の明細

(17) - 1 施設費の明細

(単位：千円)

区 分	当期交付額	当 期 振 替 額				摘 要
		建設仮勘定見返施設費	資本剰余金	収益	その他	
(柳戸) ライフライン再生 (排水設備等)	209,690	-	176,280	33,409	-	
(柳戸) 総合研究棟改修 I (応用生物科学系)	385,100	385,100	-	-	-	
(柳戸) 災害復旧事業	5,498	-	-	5,498	-	
(柳戸) 災害復旧事業 II	15,055	-	-	15,055	-	
営繕事業	37,000	-	17,830	19,169	-	
計	652,343	385,100	194,111	73,131	-	

(注) 損益計算書上の施設費収益には、当事業年度以前の建設仮勘定見返施設費からの振替額539千円が含まれているため、本表の収益の欄とは一致しない。
同様に資本剰余金についても、前年度の建設仮勘定見返施設費からの振替額144,780千円が上記の表には含まれていない。

(17) - 2 補助金等の明細

(単位:千円)

名称	交付元	経費の別	期首残高	当期交付額	当期振替額					期末残高	摘要	
					建設仮勘定見返補助金等	資産見返補助金等	資本剰余金	長期預り補助金等	収益			その他
国立大学改革強化推進補助金	文部科学省	直接	-	334,400	-	187,547	-	-	23,306	-	123,546	
		間接	-	-	-	-	-	-	-	-	-	
大学改革推進等補助金	文部科学省	直接	-	64,510	-	-	-	-	64,510	-	-	
		間接	-	-	-	-	-	-	-	-	-	
研究拠点形成費等補助金	文部科学省	直接	-	17,500	-	7619	-	-	9,880	-	-	
		間接	-	2,625	-	-	-	-	2,625	-	-	
国立大学法人機能強化促進補助金	文部科学省	直接	-	73,507	-	35,101	-	-	38,405	-	-	
		間接	-	-	-	-	-	-	-	-	-	
感染症予防事業費等国庫負担(補助)金	厚生労働省	直接	-	27,324	-	-	-	-	27,109	214	-	額確定による返還
		間接	-	-	-	-	-	-	-	-	-	
中小企業経営支援等対策費補助金	中部経済産業局	直接	-	13,842	-	3,702	-	-	9,949	1,904	-	執行残高
		間接	-	3,253	-	-	-	-	3,232	201	-	執行残高
岐阜県がん情報センター事業費補助金	岐阜県	直接	-	6,400	-	-	-	-	6,400	-	-	
		間接	-	-	-	-	-	-	-	-	-	
岐阜県ドクターヘリ導入事業費補助金	岐阜県	直接	-	309,970	997	-	-	-	281,519	145	27,438	執行残高
		間接	-	-	-	-	-	-	-	-	-	
岐阜県医療施設等設備整備費補助金	岐阜県	直接	-	46,169	-	-	-	-	-	2,988	-	執行残高
		間接	-	-	-	-	-	-	-	-	-	
岐阜県看護学生等県内定着促進事業費補助金	岐阜県	直接	-	2,826	-	-	-	-	2,235	5,910	-	執行残高
		間接	-	-	-	-	-	-	-	-	-	
岐阜県災害医療連携促進事業費補助金	岐阜県	直接	-	500	-	-	-	-	500	-	-	
		間接	-	-	-	-	-	-	-	-	-	
岐阜県産科医等育成・確保支援事業費補助金	岐阜県	直接	-	1,486	-	-	-	-	1,486	-	-	
		間接	-	-	-	-	-	-	-	-	-	
岐阜県指定精神科病院等補助金	岐阜県	直接	-	95	-	-	-	-	95	-	-	
		間接	-	-	-	-	-	-	-	-	-	
岐阜県女性医師等就労環境改善事業費補助金	岐阜県	直接	-	5,570	-	-	-	-	5,570	-	-	
		間接	-	-	-	-	-	-	-	-	-	
岐阜県食品科学研究所周辺インフラ工事	岐阜県	直接	-	29,254	-	26,116	-	-	1,688	1,449	-	執行残高
		間接	-	-	-	-	-	-	-	-	-	
岐阜県地域医療研修推進事業費補助金	岐阜県	直接	-	1,500	-	-	-	-	515	984	-	執行残高
		間接	-	-	-	-	-	-	-	-	-	
岐阜市私立小規模保育事業等補助金	岐阜市	直接	-	149	-	-	-	-	149	-	-	
		間接	-	-	-	-	-	-	-	-	-	
岐阜市中心市街地活性化空き店舗活用事業補助金	岐阜市	直接	-	90	-	-	-	-	90	-	-	
		間接	-	-	-	-	-	-	-	-	-	
航空宇宙産業生産技術人材育成・研究開発事業費補助金	岐阜県	直接	-	101,545	18,900	36,746	-	-	42,881	3,016	-	額確定による返還
		間接	-	-	-	-	-	-	-	-	-	
小児・AYA世代のがん等成育医療支援体制強化事業費補助金	岐阜県	直接	-	7,750	-	-	-	-	7,750	-	-	
		間接	-	-	-	-	-	-	-	-	-	
森林・林業対策事業補助金	岐阜県下呂農林事務所	直接	-	1,579	-	-	-	-	1,579	-	-	
		間接	-	-	-	-	-	-	-	-	-	
大垣市生け垣設置事業補助金	大垣市	直接	-	100	-	-	-	-	30	-	-	
		間接	-	-	-	-	-	-	-	-	-	
大学等共同研究補助金	山梨市	直接	-	2,755	-	-	-	-	2,755	-	-	
		間接	-	-	-	-	-	-	-	-	-	
医療研究開発推進事業費補助金	国立研究開発法人日本医療研究開発機構	直接	-	18,163	-	12,002	-	-	6,160	-	-	
		間接	-	-	-	-	-	-	-	-	-	
科学技術人材育成費補助金	独立行政法人日本学術振興会	直接	-	17,000	-	7,961	-	-	9,038	-	-	
		間接	-	-	-	-	-	-	-	-	-	
国産飼料稲の安全に資する管理手法調査事業	公益財団法人全国競馬・畜産振興会	直接	-	3,990	-	-	-	-	3,990	-	-	
		間接	-	798	-	-	-	-	798	-	-	
中小企業経営支援等対策費補助金	公益財団法人科学技術交流財団	直接	-	3,705	-	1,160	-	-	1,685	859	-	執行残高
		間接	-	1,111	-	-	-	-	853	257	-	執行残高
中小企業経営支援等対策費補助金	公益財団法人岐阜県産業経済振興センター	直接	-	17,290	-	8,934	-	-	7,873	481	-	執行残高
		間接	-	5,187	-	-	-	-	5,042	144	-	執行残高
中小企業経営支援等対策費補助金	公益財団法人石川県産業創出支援機構	直接	-	1,350	-	-	-	-	1,350	-	-	
		間接	-	405	-	-	-	-	405	-	-	
中小企業経営支援等対策費補助金	公益財団法人中部科学技術センター	直接	-	3,773	-	3,013	-	-	760	-	-	
		間接	-	1,132	-	-	-	-	1,132	-	-	
合計		直接経費	-	1,114,096	19,897	373,157	-	-	559,266	10,790	150,985	
		間接経費	-	14,512	-	-	-	-	14,089	422	-	
		計	-	1,128,608	19,897	373,157	-	-	573,356	11,212	150,985	

(18) 役員及び教職員の給与の明細

(単位：千円、人)

区分		報酬又は給料等		法定福利費	退職給付	
		金額	支給人員	金額	金額	支給人員
役員	常勤	(100,051) 100,051	7	(11,765) 11,765	(-) 0	-
	非常勤	(-) 3,000	1	(-) -	(-) -	-
	計	(100,051) 103,051	8	(11,765) 11,765	(-) -	-
教員	常勤	(6,615,150) 7,578,917	864	(1,007,598) 1,148,465	(440,039) 454,737	31
	非常勤	(-) 352,841	238	(-) 11,427	(-) -	-
	計	(6,615,150) 7,931,759	1,102	(1,007,598) 1,159,893	(440,039) 454,737	31
職員	常勤	(4,001,214) 7,542,839	1,361	(621,331) 1,116,396	(234,865) 343,959	89
	非常勤	(-) 1,147,260	673	(-) 152,487	(-) -	-
	計	(4,001,214) 8,690,099	2,034	(621,331) 1,268,884	(234,865) 343,959	89
合計	常勤	(10,716,416) 15,221,808	2,232	(1,640,694) 2,276,627	(674,905) 798,696	120
	非常勤	(-) 1,503,101	912	(-) 163,915	(-) -	-
	計	(10,716,416) 16,724,910	3,144	(1,640,694) 2,440,542	(674,905) 798,696	120

(注) 1 役員の報酬等については、国立大学法人岐阜大学役員給与規則及び国立大学法人岐阜大学役員退職手当規則による。また、役員退職手当については、在職期間に応じて一定の割合を乗じて得た金額としているが、役員としての在職期間におけるその者の業績に応じ、これを増額し、又は減額することができる。

(注) 2 教職員の給与については、一般職国家公務員に準拠し、退職手当についても、国家公務員退職手当法に準拠している。

(注) 3 支給人員数は、年間平均支給人員数。

(注) 4 「支給額」欄の上段括弧内には、承継職員等に係る支給額を内数にて記載している。

(注) 5 人件費の定義は、「国立大学法人等の役員の報酬等及び教職員の給与の水準の公表方法等について（ガイドライン）」（以下、「ガイドライン」という。）による。

- ・常勤職員とは、ガイドライン中の「常勤職員」、「在外職員」、「任期付職員」及び「再任用職員」から受託研究費等により雇用する者を除いた職員のことである。
- ・非常勤職員とは、常勤職員、受託研究費等により雇用する者及び「ガイドライン」における「派遣会社に支払う費用」以外の職員のことである。

(19) 開示すべきセグメント情報

(単位：千円)

区 分	大 学	附 属 学 校	附 属 病 院	小 計	法 人 共 通	合 計
業務費用						
業務費	15,194,152	565,208	24,710,929	40,470,289	—	40,470,289
教育経費	1,734,392	99,011	37,339	1,870,743	—	1,870,743
研究経費	1,583,452	78	230,115	1,813,646	—	1,813,646
診療経費	—	—	14,811,400	14,811,400	—	14,811,400
教育研究支援経費	622,615	—	—	622,615	—	622,615
受託研究費	548,616	—	131,276	679,893	—	679,893
共同研究費	415,078	—	6,943	422,022	—	422,022
受託事業費等	198,581	2,125	85,111	285,818	—	285,818
人件費	10,091,415	463,992	9,408,742	19,964,150	—	19,964,150
一般管理費	785,929	18,155	184,965	989,049	—	989,049
財務費用	8,145	315	271,404	279,865	—	279,865
雑損	1,347	—	3,532	4,880	—	4,880
小 計	15,989,574	583,678	25,170,831	41,744,084	—	41,744,084
業務収益						
運営費交付金収益	7,870,412	—	2,325,536	10,195,948	—	10,195,948
学生納付金収益	4,404,792	1,769	—	4,406,561	—	4,406,561
附属病院収益	—	—	23,290,487	23,290,487	—	23,290,487
受託研究収益	551,871	—	130,132	682,003	—	682,003
共同研究収益	415,255	—	6,766	422,022	—	422,022
受託事業等収益	197,743	2,125	85,949	285,818	—	285,818
補助金等収益	242,919	—	330,436	573,356	—	573,356
寄附金収益	800,384	20,461	83,852	904,698	—	904,698
施設費収益	68,348	—	5,322	73,671	—	73,671
資産見返負債戻入	610,878	12,088	163,902	786,869	—	786,869
財務収益	15,138	—	—	15,138	—	15,138
雑益	876,890	—	20,208	897,098	—	897,098
小 計	16,054,635	36,444	26,442,596	42,533,676	—	42,533,676
業務損益	65,061	△ 547,233	1,271,764	789,591	—	789,591
土地	33,017,190	2,540,000	4,937,841	40,495,031	—	40,495,031
建物	17,669,671	593,814	14,516,622	32,780,108	—	32,780,108
構築物	865,109	59,250	296,591	1,220,951	—	1,220,951
その他	14,420,513	76,749	8,642,245	23,139,508	2,964,692	26,104,201
附属資産	65,972,483	3,269,814	28,393,301	97,635,600	2,964,692	100,600,292

(注) 1 セグメント区分は、事業内容に応じて「大学」・「附属学校」・「附属病院」に区分している。

(注) 2 運営費交付金収益のうち、附属病院セグメントに配賦しないものについては、大学本部で一元的に予算管理を行っていることを勘案し、大学セグメントへ全額計上している。ただし、附属病院セグメントに配賦する額、及び特別経費と特殊要因経費に係る運営費交付金収益については、各セグメントに配賦している。また、学生納付金収益については、当該資金を獲得したセグメントに計上している。

(注) 3 附属資産の法人共通には、現金及び預金のうち寄附金債務、前受受託研究費、前受共同研究費、前受受託事業費等及び預り補助金等相当額を除いた額を計上している。

(注) 4 以下の事項は、上記のセグメント情報に記載していないが、各セグメント別の金額は以下のとおりである。

①減価償却費	大学	967,766 千円
	附属学校	25,402 千円
	附属病院	2,603,530 千円
②損益外減価償却相当額	大学	1,245,428 千円
	附属学校	48,057 千円
	附属病院	21,873 千円
③損益外除売却差額相当額	大学	0 千円
	附属病院	0 千円
④引当外賞与増加見積額	大学	23,741 千円
	附属学校	8,580 千円
	附属病院	39,240 千円
⑤引当外退職給付増加見積額	大学	60,191 千円
	附属学校	△ 33,934 千円
	附属病院	78,593 千円
⑥目的積立金取崩額	大学	6,527 千円

(20) 寄附金債務の明細及び寄附金の受入額の明細

(20) - 1 寄附金債務の明細

(単位：千円)

期首残高	当期増加額		当期振替額				期末残高	摘要	
	当期受入額	運用益・評価差額	寄附金収益	資産見返寄附金	資本剰余金	運用損・評価差額			その他
2,997,923	1,084,436	55,675	850,450	133,883	-	-	3,850	3,149,851	

(注) その他には、受入後に移管した額を計上している。

(20) - 2 寄附金の受入額の明細

区分	当期受入額	件数	摘要
	(千円)	(件)	
大 学	1,141,151	3,220	うち現物寄附 184,140千円 1,637件 うち岐阜大学基金 110,073千円 687件
附 属 学 校	39,063	28	うち現物寄附 1,999千円 20件
附 属 病 院	101,817	98	うち現物寄附 3,180千円 11件
合 計	1,282,031	3,346	

(21) 受託研究の明細

(単位：千円)

委託者	経費の別	期首残高	当期受入額	受託研究収益	期末残高
国	直接経費	-	18,386	18,386	-
	間接経費	310	5,456	4,248	1,519
地方公共団体	直接経費	-	25,832	25,832	-
	間接経費	577	6,861	5,480	1,959
独立行政法人	直接経費	43,952	411,198	420,249	34,900
	間接経費	20,082	75,730	56,590	39,221
国立大学法人	直接経費	-	52,556	47,350	5,206
	間接経費	1,338	11,148	8,755	3,731
株式会社等	直接経費	136,019	123,958	68,710	191,267
	間接経費	21,257	36,967	19,776	38,448
その他	直接経費	6,489	10,054	5,090	11,453
	間接経費	970	2,416	1,531	1,854
合 計	直接経費	186,462	641,987	585,621	242,828
	間接経費	44,537	138,581	96,382	86,735

(注) 間接経費は委託者別に残高を管理していないため、当期間接経費予算額に応じて収益および残高を按分している。

(22) 共同研究の明細

(単位：千円)

共同研究契約の相手方	経費の別	期首残高	当期受入額	共同研究収益	期末残高
国	直接経費	-	-	-	-
	間接経費	-	-	-	-
地方公共団体	直接経費	244	13,661	13,905	-
	間接経費	1,580	1,365	2,170	776
独立行政法人	直接経費	907	2,767	2,767	907
	間接経費	686	179	637	227
国立大学法人	直接経費	46	-	46	-
	間接経費	10	-	7	2
株式会社等	直接経費	95,303	397,588	337,894	154,997
	間接経費	26,312	37,560	46,422	17,450
その他	直接経費	11,178	15,138	15,962	10,353
	間接経費	1,733	1,318	2,206	845
合 計	直接経費	107,680	429,155	370,577	166,258
	間接経費	30,322	40,424	51,444	19,302

(注) 間接経費は共同研究契約の相手方別に残高を管理していないため、当期間接経費予算額に応じて収益および残高を按分している。

(23) 受託事業等の明細

(単位：千円)

委託者等	経費の別	期首残高	当期受入額	受託事業等収益	期末残高
国	直接経費	-	54,495	54,495	-
	間接経費	-	369	369	-
地方公共団体	直接経費	-	145,320	145,320	-
	間接経費	-	266	266	-
独立行政法人	直接経費	-	14,071	14,071	-
	間接経費	-	16	16	-
国立大学法人	直接経費	-	7,064	7,064	-
	間接経費	-	20	20	-
株式会社等	直接経費	1,615	28,990	27,526	3,080
	間接経費	-	265	265	-
その他	直接経費	590	39,835	36,354	4,070
	間接経費	-	45	45	-
合 計	直接経費	2,205	289,778	284,834	7,150
	間接経費	-	984	984	-

(24) 科学研究費補助金の明細

(単位：千円)

種 目	当 期 受 入	件 数	摘 要
科学研究費	(1,500)	(1)	
特別推進研究	450	1	
科学研究費	(38,430)	(12)	
新学術領域研究	11,529	12	
科学研究費	(55,263)	(20)	
基盤研究 (A)	16,579	20	
科学研究費	(185,888)	(115)	
基盤研究 (B)	56,255	115	
科学研究費	(212,476)	(264)	
基盤研究 (C)	63,136	264	
科学研究費	(2,110)	(9)	
挑戦的萌芽研究	609	9	
科学研究費	(21,650)	(19)	
挑戦的研究 (萌芽)	6,795	19	
科学研究費	(200)	(1)	
挑戦的研究 (開拓)	60	1	
科学研究費	(5,700)	(3)	
若手研究 (A)	1,710	3	
科学研究費	(36,701)	(42)	
若手研究 (B)	10,873	42	
科学研究費	(48,000)	(34)	
若手研究	14,400	34	
科学研究費	(6,900)	(7)	
研究活動スタート支援	2,070	7	
科学研究費	(900)	(2)	
奨励研究	—	—	
特別研究促進費	(500)	(1)	
	150	1	
研究成果公開促進費	(2,285)	(2)	
	—	—	
特別研究員奨励費	(7,651)	(11)	
	330	1	
国際共同研究加速基金	(28,200)	(6)	
	8,460	6	
厚生労働省科学研究費補助金	(15,541)	(20)	
	1,343	2	
合 計	(669,898)	(569)	
	194,751	537	

(注) 当期受入については、間接経費相当額を記載し、直接経費相当額については、外数として()内に記載している。
件数については、間接経費受入件数を記載し、総受入件数を()内に記載している。

(25) 上記以外の主な資産、負債、費用及び収益の明細

①資産の部

(1) 現金及び預金

(単位：千円)

区 分	金 額	
現 金	1,125	
預 金	普通預金	5,364,928
	定期預金	1,200,000
	計	6,564,928
合 計	6,566,053	

②負債の部

(1) 資産見返物品受贈額

(単位：千円)

区 分	金 額
工具器具備品	494
図書	4,474,326
その他	0
合 計	4,474,821

(注) 上記は全て設立時の無償譲与によって取得したものである。

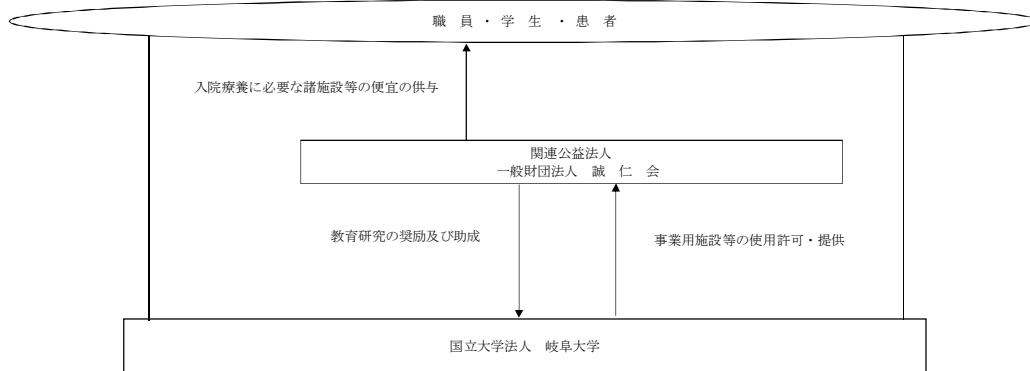
(26) 関連公益法人等の明細

(26)-I-1 関連公益法人の概要

名称	業務の概要	当法人との関係	役員氏名	当法人での最終職名
一般財団法人 誠仁会	①医学研究の奨励及び助成 ②病院運営助成及び患者支援 ③教職員及び学生に対する学事研修の奨励及び福利厚生 ④入院療養に必要な諸施設等の便宜の供与 ⑤患者、教職員及び学生に対する必需品の供給	関連公益法人	代表理事 磯野 日出夫 常務理事 藤井 勉 理事 北島 康雄 理事 松波 順子 理事 山下 康爾 監事 安田 滯 監事 岩崎 和博	医学部 教授 * 医学部学務課 課長補佐 * 医学系研究科 教授 * 農学部 事務長 * 医学部学務課 課長 * 教育学部 事務長 *

#は本学教職員、*は本学教職員経験者

関連公益法人と当法人との取引の関連図



(26)-I-2 関連公益法人の財務状況

資産	負債	正味財産
千円	千円	千円
251,126	67,509	183,617

一般正味財産増減の部									
収益	収益の内訳		費用	費用の内訳			当期増減額	一般正味財産 期首残高	一般正味財産 期末残高
	受取 補助金等	その他の 収益		事業費	管理費	その他の 費用			
A	千円	千円	B	千円	千円	千円	C=A-B	D	E=C+D
603,456	—	603,456	589,198	540,577	48,620	—	14,258	159,358	173,617

指定正味財産増減の部						
収益	収益の内訳		費用等	当期増減額	指定正味財産 期首残高	指定正味財産 期末残高
	受取 補助金等	その他の 収益				
F	千円	千円	G	H=F-G	I	J=H+I
—	—	—	—	—	10,000	10,000
						183,617

(注) 収支計算書は作成していないため、記載していない。

(26)-I-3 当法人が拠出している関連公益法人の基本財産等の状況

出えん、拠出及び寄附等の金額	会費、負担金等の金額
千円	千円
—	—

(26)-I-4 当法人と関連公益法人との取引の状況

当法人の関連公益法人 に対する債権債務の明細	当法人が関連公益法人に対し 行っている債務保証の金額	関連公益法人の事業収入の金額 (うち、当法人の発注等に依る金額及びその割合)
千円	千円	千円・%
債権金額 —	—	581,945
債務金額 通信運搬費 1,030 消耗品費ほか 178 計 1,209	—	(4,482 0.8 %)

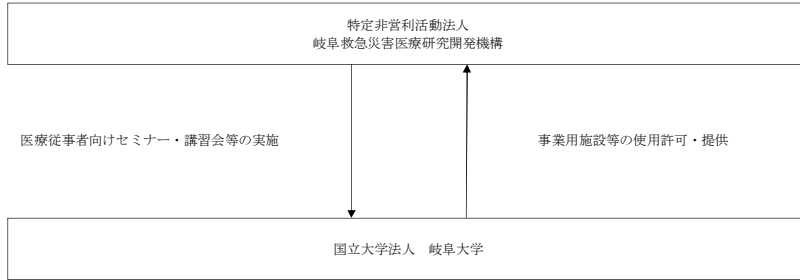
(26) 関連公益法人等の明細

(26) - II - 1 関連公益法人の概要

名称	業務の概要	当法人との関係	役員氏名	当法人での最終職名
特定非営利活動法人 岐阜救急災害医療研究開発機構	(目的) 地域社会における救急災害医療に関する研究及び 開発を推進し、よって地域福祉に寄与する (事業) ①地域における救急災害医療に関する研究・開発事業 ②地域における救急災害医療に関する セミナー、講演会等の企画・運営事業 ③地域における救急災害医療に関する情報提供事業 ④地域における救急災害医療を支える 電子システムの研究・開発事業 ⑤地域住民に対する救急災害医療の普及啓発事業 ⑥目的に関わる様々な権利の保有利用に必要な事業 ⑦地域医療連携化への人的支援(医療機関へのCIO機能)	関連公益法人	理事長 山田 実貴人 副理事長 川出 靖彦 常務理事 小倉 真治 理事 三輪 佳行 理事 堀部 廉 理事 速水 悟 理事 山口 均 理事 波頭 経明 理事 豊田 泉 理事 熊田 恵介 理事 小林 正典 理事 名知 祥 監事 山田 英脩	医学部附属病院 准教授 * 医学部 助手 * 大学院医学系研究科 教授 # 医学部 助手 * 医学部附属病院 助手 * 工学部 教授 # 大学院医学系研究科 准教授 * 医学部附属病院 准教授 # 医学部附属病院 助教 # 監事(非常勤) *

#は本学教職員、*は本学教職員経験者

関連公益法人と当法人との取引の関連図



(26) - II - 2 関連公益法人の財務状況

資産	負債	正味財産
千円	千円	千円
7,414	3,467	3,947

活動計算書											
収益 A	収益の内訳			費用 B	費用の内訳			税引前当期 正味財産増減額 C=A-B	法人税、住民税 及び事業税 D	正味財産 期首残高 E	正味財産 期末残高 E=C-D+E
	受取補助金等	その他の収益			事業費	管理費	その他の費用				
千円	千円	千円	千円	千円	千円	千円	千円	千円	千円	千円	千円
21,034	—	21,034	21,286	19,380	1,906	—	△ 251	72	4,270	3,947	

(注) 収支計算書は作成していないため、記載していない。平成30年度決算が未確定のため、平成29年度の財務状況による。

(26) - II - 3 当法人が拠出している関連公益法人の基本財産等の状況

出えん、拠出及び寄附等の金額	会費、負担金等の金額
千円	千円
—	—

(26) - II - 4 当法人と関連公益法人との取引の状況

当法人の関連公益法人 に対する債権債務の明細	当法人が関連公益法人に対し 行っている債務保証の金額	関連公益法人の事業収入の金額 (うち、当法人の発注等に依る金額及びその割合)
債権金額 千円 —	千円 —	千円・% 19,703 (818 4.2 %)
債務金額 —	—	

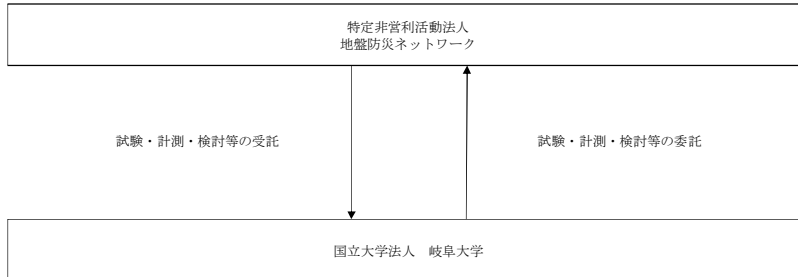
(26) 関連公益法人等の明細

(26) - III - 1 関連公益法人の概要

名称	業務の概要	当法人との関係	役員氏名	当法人での最終職名
特定非営利活動法人 地盤防災ネットワーク	(目的) 住民ならびに地域に対して、地盤災害の危険性に関する情報を提供するとともに、具体的に実現可能な災害対策の実施を促進する事業を行い、地域防災力の向上に寄与する (事業) ①地盤災害リスク評価事業 ②土砂災害予測支援事業 ③防災技術普及事業 ④防災技術に係る研究開発事業 ⑤減災のための里山復興事業	関連公益法人	理事長 村田 芳信 副理事長 八嶋 厚 理事 沢田 和秀 監事 高原 利幸	工学部 教授 # 工学部附属インフラマネジメント 技術研究センター 教授 #

#は本学教職員、*は本学教職員経験者

関連公益法人と当法人との取引の関連図



(26) - III - 2 関連公益法人の財務状況

資産	負債	正味財産	収支計算書			
			経常収入	経常支出	経常外収支	当期正味財産増減額
千円	千円	千円	千円	千円	千円	千円
98	406	△ 307	5,232	5,303	—	△ 71

(注) NPO法人会計基準を採用。

(26) - III - 3 当法人が拠出している関連公益法人の基本財産等の状況

出えん、拠出及び寄附等の金額	会費、負担金等の金額
— 千円	— 千円

(26) - III - 4 当法人と関連公益法人との取引の状況

当法人の関連公益法人に対する債権債務の明細	当法人が関連公益法人に対して行っている債務保証の金額	関連公益法人の事業収入の金額 (うち、当法人の発注等に依る金額及びその割合)
債権金額	千円	千円・%
—	—	4,603
債務金額		(1,600 34.8 %)
報酬・委託・手数料	561	