

国立大学法人筑波大学(法人番号5050005005266)の役職員の報酬・給与等について

I 役員報酬等について

1 役員報酬についての基本方針に関する事項

① 役員報酬の支給水準の設定についての考え方

当該法人の主要事業は教育・研究事業である。役員報酬水準を検討するにあたって、他の国立大学法人、国家公務員、類似事業を実施している民間法人や独立行政法人等のほか、国・地方公共団体が運営する教育・研究機関のうち、常勤職員数(当該法人5,444人)や教育・研究事業で比較的同等と認められる、以下の法人等を参考とした。

- (1) 国立大学法人名古屋大学・・・当該法人は、同じ国立大学法人として教育・研究事業を実施している(常勤職員数4,926人)。公表資料によれば、平成30年度の長の年間報酬額は22,631,000円であり、公表対象年度の役員報酬規程に記載された俸給等を勘案すると、22,727,000円と推定される。同様の考え方により、理事については16,860,000円、監事については13,926,000円と推定される。
- (2) 事務次官年間報酬額・・・23,374,000円

② 令和元年度における役員報酬についての業績反映のさせ方(業績給の仕組み及び導入実績を含む。)

当該法人の役員報酬への業績反映については、平成16年より、期末特別手当において行っている。役員(の期末特別手当の額は、国立大学法人筑波大学における役員の報酬等に関する規則(以下「役員報酬等規則」という。))に基づき、職員の期末特別手当の例により算出される額を基礎として、役員会において定める基準により、当該額の100分の10の範囲内で、これを増額し、又は減額することができるとしている。

③ 役員報酬基準の内容及び令和元年度における改定内容

法人の長

役員報酬支給基準は、主に月額及び期末特別手当から構成されている。月額については、役員報酬等規則に則り、俸給(1,175,000円)に教育研究等連携手当(俸給に100分の15.5を乗じて得た額)を加算して算出している。期末特別手当についても、役員報酬等規則に則り、期末特別手当基礎額(俸給月額と教育研究等連携手当の月額の合計額に、当該合計額に100分の20を乗じて得た額及び俸給月額に100分の25を乗じて得た額を加算した額)に6月に支給する場合においては100分の167.5、12月に支給する場合においては100分の172.5を乗じ、さらに、基準日以前6か月以内の期間におけるその者の在職期間の区分に応じた割合を乗じて得た額としている。

なお、令和元年度では、国家公務員の給与改定に準じて、以下のとおり改定を実施した。

[令和2年2月1日施行]

- ・期末特別手当支給率の引き上げ(0.05か月分) (令和元年12月1日適用)

理事

役員報酬支給基準は、主に月額及び期末特別手当から構成されている。月額については、役員報酬等規則に則り、俸給(761,000円から895,000円までの範囲内で経営協議会の議を経て学長が決定する額)に教育研究等連携手当(俸給に100分の15.5を乗じて得た額(ただし、東京都特別区においては俸給に100分の19.7を乗じて得た額))を加算して算出している。期末特別手当についても、役員報酬等規則に則り、期末特別手当基礎額(俸給月額と教育研究等連携手当の月額の合計額に、当該合計額に100分の20を乗じて得た額及び俸給月額に100分の25を乗じて得た額を加算した額)に6月に支給する場合においては100分の167.5、12月に支給する場合においては100分の172.5を乗じ、さらに、基準日以前6か月以内の期間におけるその者の在職期間の区分に応じた割合を乗じて得た額としている。

なお、令和元年度では、国家公務員の給与改定に準じて、以下のとおり改定を実施した。

[令和2年2月1日施行]

- ・期末特別手当支給率の引き上げ(0.05か月分) (令和元年12月1日適用)

理事(非常勤)

理事の非常勤役員手当については、役員報酬等規則に則り、月額274,000円を上限とし、経営協議会の議を経て学長が定める額としている。ただし、非常勤の役員が非常勤役員手当の支給を辞退する場合、本務として勤務する機関が無報酬を条件として兼業を認める場合等特別な事由がある場合には、非常勤役員手当の全部又は一部を支給しないことがある。

監事

役員報酬支給基準は、主に月額及び期末特別手当から構成されている。月額については、役員報酬等規則に則り、俸給(634,000円)に教育研究等連携手当(俸給に100分の15.5を乗じて得た額)を加算して算出している。期末特別手当についても、役員報酬等規則に則り、期末特別手当基礎額(俸給月額と教育研究等連携手当の月額の合計額に、当該合計額に100分の20を乗じて得た額及び俸給月額に100分の25を乗じて得た額を加算した額)に6月に支給する場合においては100分の167.5、12月に支給する場合においては100分の172.5を乗じ、さらに、基準日以前6か月以内の期間におけるその者の在職期間の区分に応じた割合を乗じて得た額としている。

なお、令和元年度では、国家公務員の給与改定に準じて、以下のとおり改定を実施した。

〔令和2年2月1日施行〕

・期末特別手当支給率の引き上げ(0.05か月分) (令和元年12月1日適用)

監事(非常勤)

監事の非常勤役員手当については、役員報酬等規則に則り、月額236,000円を上限とし、経営協議会の議を経て学長が定める額としている。ただし、非常勤の役員が非常勤役員手当の支給を辞退する場合、本務として勤務する機関が無報酬を条件として兼業を認める場合等特別な事由がある場合には、非常勤役員手当の全部又は一部を支給しないことがある。

2 役員の報酬等の支給状況

役名	令和元年度年間報酬等の総額				就任・退任の状況		前職
		報酬(給与)	賞与	その他(内容)	就任	退任	
法人の長	千円 23,244	千円 14,100	千円 6,535	千円 2,185 423 <small>(教育研究等連携手当) (通勤手当)</small>			※
A理事	千円 15,937	千円 9,816	千円 4,550	千円 1,521 50 <small>(教育研究等連携手当) (通勤手当)</small>			※
B理事	千円 15,911	千円 9,816	千円 4,550	千円 1,521 24 <small>(教育研究等連携手当) (通勤手当)</small>			※
C理事	千円 17,405	千円 10,740	千円 4,978	千円 1,664 22 <small>(教育研究等連携手当) (通勤手当)</small>			※
D理事	千円 16,560	千円 9,816	千円 4,550	千円 1,521 673 <small>(教育研究等連携手当) (通勤手当)</small>			
E理事	千円 17,013	千円 9,816	千円 4,700	千円 1,963 533 <small>(教育研究等連携手当) (通勤手当)</small>	H31.4.1		◇
F理事	千円 17,407	千円 10,740	千円 4,978	千円 1,664 24 <small>(教育研究等連携手当) (通勤手当)</small>			※
G理事	千円 17,407	千円 10,740	千円 4,978	千円 1,664 24 <small>(教育研究等連携手当) (通勤手当)</small>			※
H理事 (非常勤)	千円 3,288	千円 3,288	千円 0	千円 0			※
A監事	千円 12,389	千円 7,608	千円 3,526	千円 1,179 75 <small>(教育研究等連携手当) (通勤手当)</small>			
B監事 (非常勤)	千円 2,832	千円 2,832	千円 0	千円 0			※

注1:総額、各内訳について千円未満切り捨てのため、総額と各内訳の合計額は必ずしも一致しない。

注2:「教育研究等連携手当」とは、大学総体としての教育研究活動の一層の円滑・活性化に資する環境を整備するため、当該地域における資金水準を基礎とし、当該地域における物価等を考慮し、常勤の役員に支給するものである。

注3:「前職」欄の「◇」は、役員出向者(国家公務員退職手当法第8条第1項の規定に基づき、独立行政法人等役員となるために退職し、かつ、引き続き当該独立行政法人等役員として在職する者)、「※」は、独立行政法人等の退職者(独立行政法人等の保有する情報の公開に関する法律の対象法人の退職者)であることを示す。

3 役員の報酬水準の妥当性について

【法人の検証結果】

法人の長

筑波大学は、未来を構想しその実現に挑むフロントランナーと自らを位置付け、本学に根ざす人材育成マインド「師魂理才」の下、地球規模課題の解決に向けた地の創造とこれを牽引するグローバル人材の創出を目指す世界的な教育研究の拠点としての機能を充実・強化している。

そうした中で、筑波大学の学長は、職員数約5,000名の法人の代表として、その業務を総理するとともに、校務を司り、所属職員を統括して、経営責任者と教学責任者の職務を同時に担っている。

学長の年間報酬額は、人数規模が同規模である民間企業の役員報酬55,053,000円及び事務次官の年間給与額23,374,000円を下回っている。

筑波大学では、学長の報酬月額を法人化移行前の国家公務員指定職俸給表の俸給月額を踏まえて決定しているが、学長の職務内容の特性は上記のとおり法人化移行前と同等以上であると言え、これまでの各年度における業績評価の結果を勘案したものとしている。

また、RU11を構成する研究大学のうち筑波大学を除く国立大学法人(北海道大学、東北大学、東京大学、東京工業大学、名古屋大学、京都大学、大阪大学、九州大学、以下「他のRU11国立大学法人」という。)の長の報酬水準と同水準となっている。

こうした職務内容の特性や他のRU11国立大学法人等との比較を踏まえると、報酬水準は妥当であると考えられる。

理事

筑波大学の理事は、教育、研究、学生、国際、財務、施設、総務、人事、学術情報、医療等、それぞれの担当分野において、学長を補佐して法人の業務を掌理している。

理事の年間報酬額は、人数規模が同規模である民間企業の役員報酬55,053,000円及び事務次官の年間給与額23,374,000円を下回っている。

筑波大学では、理事の報酬月額を法人化移行前の国家公務員指定職俸給表の俸給月額を踏まえて決定しているが、理事の職務内容の特性は上記のとおり法人化移行前と同等以上であると言え、これまでの各年度における業績評価の結果を勘案したものとしている。

また、他のRU11国立大学法人の理事の報酬水準と同水準となっている。

こうした職務内容の特性や他のRU11国立大学法人等との比較を踏まえると、報酬水準は妥当であると考えられる。

理事(非常勤)

筑波大学の理事(非常勤)は、学長の定めるところにより、学長を補佐して法人の業務を掌理している。

理事(非常勤)の年間報酬額は、他のRU11国立大学法人の理事(非常勤)の報酬水準と同水準となっている。

こうした職務内容の特性や他のRU11国立大学法人との比較を踏まえると、報酬水準は妥当であると考えられる。

監事

筑波大学の監事は、法人の業務の適正かつ合理的な運営を図ることを目的として、監査を実施している。また、監査を通じて全学的かつ組織横断的な対話に注力することで、目標や課題等の共有化を促進するとともに、課題解決に向け必要な助言・提言等を行っている。

監事の年間報酬額は、人数規模が同規模である民間企業の役員報酬55,053,000円及び事務次官の年間給与額23,374,000円を下回っている。

筑波大学では、監事の報酬月額を法人化移行前の国家公務員指定職俸給表の俸給月額を踏まえて決定しているが、監事の職務内容の特性は上記のとおり法人化移行前と同等以上であると言え、これまでの各年度における業績評価の結果を勘案したものとしている。

また、他のRU11国立大学法人の監事の報酬水準と同水準となっている。

こうした職務内容の特性や他のRU11国立大学法人等との比較を踏まえると、報酬水準は妥当であると考えられる。

監事(非常勤)

筑波大学の監事(非常勤)は、法人の業務の適正かつ合理的な運営を図ることを目的として、監査を実施している。また、監査を通じて全学的かつ組織横断的な対話に注力することで、目標や課題等の共有化を促進するとともに、課題解決に向け必要な助言・提言等を行っている。

監事(非常勤)の年間報酬額は、他のRU11国立大学法人の監事(非常勤)の報酬水準と同水準となっている。

こうした職務内容の特性や他のRU11国立大学法人との比較を踏まえると、報酬水準は妥当であると考えられる。

【文部科学大臣の検証結果】

職務内容の特性や国家公務員指定職適用官職、他の同規模の国立大学法人、民間企業等との比較などを考慮すると、役員の報酬水準は妥当であると考えられる。

4 役員の退職手当の支給状況(令和元年度中に退職手当を支給された退職者の状況)

区分	支給額(総額) 千円	法人での在職期間 年 月	退職年月日	業績勘案率	前職
法人の長	該当者なし				
理事	該当者なし				
監事	該当者なし				

5 退職手当の水準の妥当性について

【法人の判断理由等】

区分	判断理由
法人の長	該当者なし
理事	該当者なし
監事	該当者なし

【文部科学大臣の検証結果】

（ 該当なし ）

6 業績給の仕組み及び導入に関する考え方

（ 役員報酬等規則に基づき、期末特別手当において、業績給の仕組みを導入しており、今後も継続していく方針である。 ）

II 職員給与について

1 職員給与についての基本方針に関する事項

① 職員給与の支給水準の設定等についての考え方

当該法人職員の給与水準を検討するにあたって、他の国立大学法人等、国家公務員のほか、令和元年度職種別民間給与実態調査によるデータのうち、企業規模別(当該法人5,444人)・職種別平均支給額を参考にした。

(1) 国立大学法人名古屋大学・・・当該法人は、同じ国立大学法人として教育・研究事業を実施しており、法人規模についても同等(常勤職員数4,926人)となっている。

(2) 国家公務員・・・令和元年度において、国家公務員のうち行政職俸給表(一)の平均給与月額 は411,123円となっており、全職員の平均給与月額は417,683円となっている。

(3) 職種別民間給与実態調査において、当該法人と同等の規模や職種の大学卒の4月の平均支給額は、課長612,579円、係員312,095円となっている。

また、第3期中期目標・中期計画期間において、持続的な財政維持に留意しつつ、学長のリーダーシップの下、教育研究組織及び教育研究活動等を支援するため、戦略的な人員配置を可能とする人件費管理方式に基づき運用を行うこととしている。

② 職員の発揮した能率又は職員の勤務成績の給与への反映方法についての考え方(業績給の仕組み及び導入実績を含む。)

○月給制適用者

当該法人においては、平成16年より、職務評価の結果を踏まえた勤務成績等を考慮し、昇格、昇給及び勤勉手当の成績率を決定している。

○年俸制適用者

当該法人においては、平成27年より、年俸制教員業績評価の結果等に基づき、基本年俸、年俸制教員業績給及び年俸制教員特別手当を決定している。

③ 給与制度の内容及び令和元年度における主な改定内容

○月給制適用者

職員の給与は、国立大学法人筑波大学本部等職員の給与に関する規則(以下「職員給与規則」という。)に則り、俸給(俸給月額、俸給の調整額及び休業給)及び手当(管理職手当、学位プログラムリーダー手当、産業医手当、初任給調整手当、扶養手当、教育研究等連携手当、住居手当、通勤手当、単身赴任手当、期末手当、勤勉手当及びその他勤務実績に応じて支給する各種手当)としている。

期末手当は、期末手当基準額(俸給月額、俸給の調整額、扶養手当及びこれらに対する教育研究等連携手当の合計額に、役職段階別加算額及び管理職加算額を加算した額)に、6月に支給する場合においては100分の130.0、12月に支給する場合においては100分の130.0を乗じ、さらに基準日以前6か月以内における在職期間の区分に応じた割合を乗じて得た額としている。

勤勉手当は、勤勉手当基準額(俸給月額、俸給の調整額及びこれらに対する教育研究等連携手当の合計額に、役職段階別加算額及び管理職加算額を加算した額)に、基準日以前6か月以内における勤務期間の区分に応じた割合及び勤務成績に応じた割合を乗じて得た額としている。

なお、令和元年度では、国家公務員の給与改定に準じて、以下のとおり改定を実施した。

[令和2年2月1日施行]

(1) 一般職員(一)俸給表(大卒程度)に係る初任給の引き上げ(1,500円) (平成31年4月1日適用)

(2) 30歳台半ばまでの職員が在職する号俸の改定(平均改定率0.1%) (平成31年4月1日適用)

(3) 勤勉手当支給率の引き上げ(0.05か月分) (令和元年12月1日適用)

○年俸制適用者

職員の給与は、職員給与規則に則り、基本年俸、年俸制教員業績給、年俸制奨励手当、年俸制教員特別手当及び手当(俸給の調整額、管理職手当、学位プログラムリーダー手当、産業医手当、初任給調整手当、通勤手当及びその他勤務実績に応じて支給する各種手当)としている。

基本年俸は、新たに雇用する場合、その者の業績及び能力を考慮して決定する。また、前3年度から前年度までの年俸制教員業績評価の結果に基づき、変更することがある。

年俸制教員業績給は、年俸制教員業績評価の対象となる教員に、前年度における年俸制教員業績評価の結果等に応じて支給する。

年俸制教員特別手当は、年俸制教員業績評価のうち教育及び研究の領域において優れた評価を得た者に支給する。

2 職員給与の支給状況

① 職種別支給状況

区分	人員	平均年齢	令和元年度の年間給与額(平均)			
			総額	うち所定内		うち賞与
				うち通勤手当		
千円	千円	千円	千円	千円		
常勤職員	3,232	44.5	7,641	5,540	106	2,101
事務・技術	790	45.3	6,398	4,669	108	1,729
教育職種 (大学教員)	1,188	50.7	9,859	7,068	125	2,791
医療職種 (病院看護師)	627	34.4	5,402	3,965	53	1,437
医療職種 (病院医療技術職員)	220	36.1	5,435	3,992	82	1,443
技能・労務職種	11	47.1	5,357	3,938	72	1,419
教育職種 (附属高校教員)	348	44.1	8,247	6,055	142	2,192
教育職種 (附属義務教育学校教員)	34	50.4	8,875	6,501	180	2,374
その他医療職種 (看護師)	6	48.3	6,103	4,435	103	1,668
その他医療職種 (医療技術職員)	5	50.7	6,555	4,794	155	1,761
指定職種	3	63.8	15,102	10,826	150	4,276
非常勤職員	106	62.8	3,908	3,625	104	283
事務・技術	85	62.8	3,215	3,215	101	0
教育職種 (附属高校教員)	21	62.5	6,712	5,283	118	1,429
教育職種 (附属義務教育学校教員)						

注1:常勤職員については、在外職員、任期付職員及び再任用職員を除く。

注2:在外職員、任期付職員及び再任用職員の区分については、該当者がいないため表を省略した。

注3:次に掲げる各区分中の職種については、該当者がいないため欄を省略した。

- ・常勤職員のうち、「医療職種(病院医師)」、「その他」
- ・非常勤職員のうち、「教育職種(大学教員)」、「医療職種(病院医師)」及び「医療職種(病院看護師)」

注4:非常勤職員のうち、「教育職種(附属義務教育学校教員)」については、該当者が2人以下のため、当該個人に関する情報が特定されるおそれのあることから、区分以外は記載せず、非常勤職員全体の数値からも除外している。

注5:事務・技術、教育職種及び医療職種を除く職種の定義は、次のとおりである。

- ・「技能・労務職種」とは、調理師、看護助手、教務助手等である。
- ・「その他医療職種」とは、保健管理センター及び附属学校において勤務する看護師、歯科技工士等である。
- ・「その他」とは、職員のうち、任命権者が特に必要と認めた者で、定年を超えて雇用する者を示す。

〔年俸制適用者〕

区分	人員	平均年齢	令和元年度の年間給与額(平均)			
			総額	うち所定内		うち賞与
				うち通勤手当		
千円	千円	千円	千円	千円		
常勤職員	126	42.9	8,264	8,264	127	0
事務・技術	8	49.5	4,681	4,681	91	0
教育職種 (大学教員)	118	42.4	8,507	8,507	129	0
任期付職員	664	43.2	5,465	5,465	105	0
事務・技術	262	45.6	3,896	3,896	91	0
教育職種 (大学教員)	389	41.8	6,570	6,570	114	0
医療職種 (病院看護師)	4	51.8	4,827	4,827	87	0
医療職種 (病院医療技術職員)	9	28.5	3,684	3,684	110	0
再任用職員	18	64.3	6,151	6,151	154	0
事務・技術	13	62.9	4,741	4,741	126	0
教育職種 (大学教員)	5	67.9	9,815	9,815	227	0
医療職種 (病院医療技術職員)						

注1:常勤職員については、在外職員、任期付職員及び再任用職員を除く。

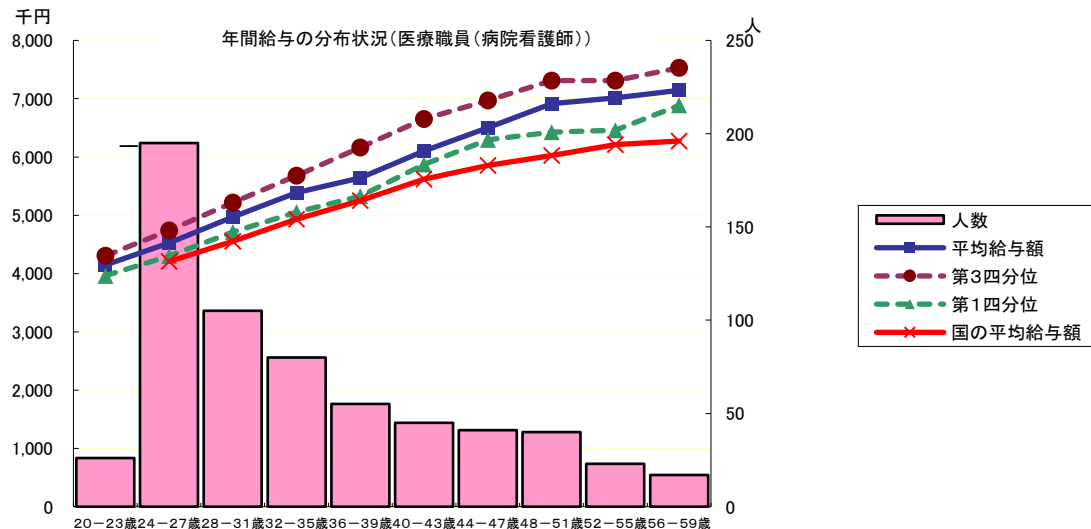
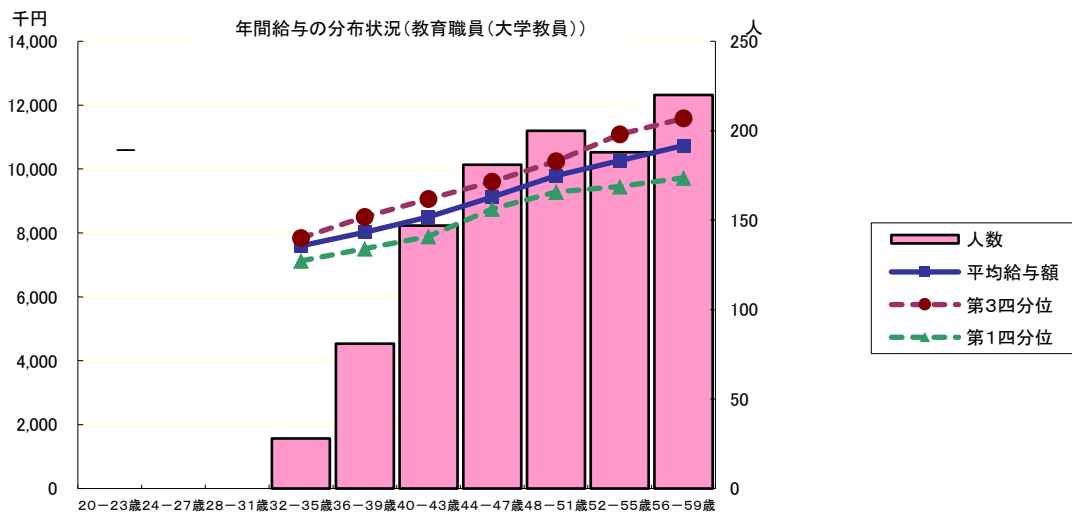
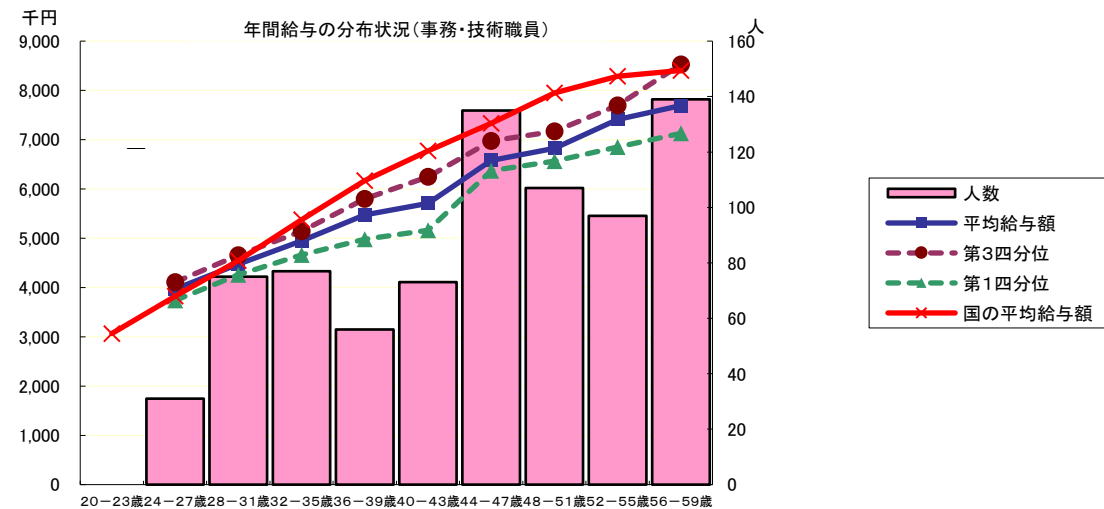
注2:在外職員及び非常勤職員の区分については、該当者がいないため表を省略した。

注3:次に掲げる各区分中の職種については、該当者がいないため欄を省略した。

- ・常勤職員のうち、「医療職種(病院医師)」及び「医療職種(病院看護師)」
- ・任期付職員のうち、「医療職種(病院医師)」
- ・再任用職員のうち、「医療職種(病院医師)」及び「医療職種(病院看護師)」

注4:再任用職員のうち、「医療職種(病院医療技術職員)」については、該当者が2人以下のため、当該個人に関する情報が特定されるおそれのあることから、区分以外は記載せず、任期付職員全体の数値からも除外している。

②年齢別年間給与の分布状況(事務・技術職員／教育職員(大学教員)／医療職員(病院看護師))〔在外職員、任期付職員及び再任用職員を除く。以下、④まで同じ。〕



注:①の年間給与額から通勤手当を除いた状況である。以下、④まで同じ。

③職位別年間給与の分布状況(事務・技術職員／教育職員(大学教員)／医療職員
(病院看護師))

(事務・技術職員)

分布状況を示すグループ	人員	平均年齢	年間給与額	
			平均	(最高～最低)
部長	8	56.1	10,421	11,316～9,506
課長	49	56.3	8,787	9,667～7,235
主幹	121	53.6	7,509	8,395～6,736
係長	293	48.1	6,667	7,861～5,099
主任	115	43.0	5,706	7,311～4,411
係員	204	34.4	4,595	5,801～3,390

(教育職員(大学教員))

分布状況を示すグループ	人員	平均年齢	年間給与額	
			平均	(最高～最低)
教授	434	56.4	11,188	13,339～8,998
准教授	431	49.4	9,388	10,523～7,367
講師	197	47.2	8,547	10,236～6,908
助教	125	41.4	7,765	9,449～6,797
助手	1			

注: 助手の該当者は1人のため、当該個人に関する情報が特定されるおそれのあることから、人員数のみを記載している。

(医療職員(病院看護師))

分布状況を示すグループ	人員	平均年齢	年間給与額	
			平均	(最高～最低)
看護部長	1			
副看護部長	5	52.3	8,230	8,951～7,351
看護師長	33	49.4	7,268	8,428～5,896
副看護師長	58	47.0	6,717	7,734～5,706
看護師	530	31.9	5,047	6,984～3,828

注: 看護部長の該当者は1人のため、当該個人に関する情報が特定されるおそれのあることから、人員数のみを記載している。

④賞与(令和元年度)における査定部分の比率(事務・技術職員／教育職員(大学
教員)／医療職員(病院看護師))

(事務・技術職員)

区分		夏季(6月)	冬季(12月)	計
管理職員	一律支給分(期末相当)	% 57.6	% 56.1	% 56.9
	査定支給分(勤勉相当) (平均)	% 42.4	% 43.9	% 43.1
	最高～最低	% 51.9～32.8	% 53.6～40.0	% 51.8～38.8
一般職員	一律支給分(期末相当)	% 58.8	% 57.5	% 58.2
	査定支給分(勤勉相当) (平均)	% 41.2	% 42.5	% 41.8
	最高～最低	% 46.4～36.4	% 47.5～37.7	% 45.7～37.1

(教育職員(大学教員))

区分		夏季(6月)	冬季(12月)	計
管理職員	一律支給分(期末相当)	% 57.7	% 56.3	% 57.0
	査定支給分(勤勉相当) (平均)	% 42.3	% 43.7	% 43.0
	最高～最低	% 52.3～33.8	% 53.6～40.3	% 51.8～38.2
一般職員	一律支給分(期末相当)	% 59.0	% 57.8	% 58.4
	査定支給分(勤勉相当) (平均)	% 41.0	% 42.2	% 41.6
	最高～最低	% 49.9～37.8	% 53.6～34.0	% 51.8～36.0

(医療職員(病院看護師))

区分		夏季(6月)	冬季(12月)	計
管理職員	一律支給分(期末相当)	% 57.2	% 56.4	% 56.8
	査定支給分(勤勉相当) (平均)	% 42.8	% 43.6	% 43.2
	最高～最低	% 43.7～40.8	% 44.9～42.1	% 44.3～41.4
一般職員	一律支給分(期末相当)	% 58.4	% 57.2	% 57.8
	査定支給分(勤勉相当) (平均)	% 41.6	% 42.8	% 42.2
	最高～最低	% 43.7～36.8	% 44.9～38.9	% 44.3～38.7

3 給与水準の妥当性の検証等

○事務・技術職員

項目	内容
対国家公務員 指数の状況	<ul style="list-style-type: none"> ・年齢勘案 89.9 ・年齢・地域勘案 88.9 ・年齢・学歴勘案 90.5 ・年齢・地域・学歴勘案 89.3 (参考)対他法人 103.1
国に比べて給与水準が 高くなっている理由	
給与水準の妥当性の 検証	<p>【支出予算の総額に占める国からの財政支出の割合】 44.6% (国からの財政支出額 48,677百万円、支出予算の総額 109,242百万円:令和元年度予算)</p> <p>【累積欠損額】 0円(平成30年度決算)</p> <p>【管理職の割合】 7.2%(常勤職員790名中57名)</p> <p>【大卒以上の高学歴者の割合】 52.7%(常勤職員790名中416名)</p> <p>【支出総額に占める給与・報酬総額の割合】 48.6% (支出総額 101,251百万円、給与・報酬等支給総額 49,226百万円:平成30年度決算)</p> <p>【検証結果】 (法人の検証結果) 対国家公務員指数がいずれも100を下回っている。また、支出予算の総額に占める国からの財政支出の割合は44.6%であり、累積欠損額はない。以上のことから、給与水準は妥当であると考えられる。</p> <p>(文部科学大臣の検証結果) 給与水準の比較指標では国家公務員の水準未満となっていること等から給与水準は適正であると考え。引き続き適正な給与水準の維持に努めていただきたい。</p>
講ずる措置	国家公務員の給与水準等を考慮し、今後も適正な水準の維持に努める。

○医療職員(病院看護師)

項目	内容
対国家公務員 指数の状況	<ul style="list-style-type: none"> ・年齢勘案 109.5 ・年齢・地域勘案 104.3 ・年齢・学歴勘案 106.1 ・年齢・地域・学歴勘案 105.4 (参考) 対他法人 109.6
国に比べて給与水準が 高くなっている理由	<p>当該法人は、筑波大学附属病院において「真のチーム医療・高度医療」の提供を目指し、経験豊富で優秀な人材の確保に努めている。そのため、准看護師(医療職(三)1級)の割合が0%(国家公務員は5.3%)、大学卒割合が50.9%(国家公務員は6.1%)となっている。また、当該法人の全ての医療職種(病院看護師)が2級地(つくば市)に勤務しているのに対し、国家公務員は3級地以下及び非支給地勤務者が94.6%を占める。以上のことから、対国家公務員指数が100を上回ったと考えられる。(参考:令和元年国家公務員給与等実態調査)</p>
給与水準の妥当性の 検証	<p>【支出予算の総額に占める国からの財政支出の割合】 44.6% (国からの財政支出額 48,677百万円、支出予算の総額 109,242百万円:令和元年度予算)</p> <p>【累積欠損額】 0円(平成30年度決算)</p> <p>【管理職の割合】 1.0%(常勤職員627名中6名)</p> <p>【大卒以上の高学歴者の割合】 50.9%(常勤職員627名中319名)</p> <p>【支出総額に占める給与・報酬総額の割合】 48.6% (支出総額 101,251百万円、給与・報酬等支給総額 49,226百万円:平成30年度決算)</p> <p>【検証結果】 (法人の検証結果) 上記の理由により、対国家公務員指数は100を上回っているが、支出予算の総額に占める国からの財政支出の割合は44.6%であり、累積欠損額はないことから、給与水準は妥当であると考えられる。</p> <p>(文部科学大臣の検証結果) 法人の看護職員の職員構成と国の職員構成が異なっていること、法人の給与制度は国家公務員の制度とおおむね同様であることから、給与水準はおおむね適正であるとする。引き続き適正な給与水準の維持に努めていきたい。</p>
講ずる措置	<p>国家公務員の給与水準等を考慮し、今後も適正な水準の維持に努める。</p>

○教育職員(大学教員)と国家公務員との給与水準の比較指標

102.6

注:上記比較指標は、法人化前の国の教育職(一)と行政職(一)の年収比率を基礎に、令和元年度の教育職員(大学教員)と国の行政職(一)の年収比率を比較して算出した指数である。

〔なお、平成19年度までは教育職員(大学教員)と国家公務員(平成15年度の教育職(一))との給与水準(年額)の比較指標である。〕

4 モデル給与

(扶養親族がない場合)

○事務・技術職員

- (1) 22歳(大卒初任給)
月額 182,200円 年間給与 2,995,000円
- (2) 35歳(主任)
月額 307,807円 年間給与 5,129,000円
- (3) 50歳(主幹)
月額 421,113円 年間給与 7,110,000円

○教育職員(大学教員)

- (1) 27歳(博士修了初任給)
月額 348,694円 年間給与 5,810,000円
- (2) 35歳(助教)
月額 450,565円 年間給与 7,607,000円
- (3) 50歳(教授)
月額 595,402円 年間給与 10,185,000円

注1:事務・技術職員の大卒初任給については、教育研究等連携手当を除いて算出

注2:扶養親族がいる場合には、扶養手当(配偶者6,500円、子1人につき10,000円)を支給

5 業績給の仕組み及び導入に関する考え方

年俸制教員業績評価の結果等に基づき、基本年俸、年俸制教員業績給及び年俸制教員特別手当を決定しており、今後も継続していく方針である。

Ⅲ 総人件費について

区 分	平成28年度	平成29年度	平成30年度	令和元年度	令和2年度	令和3年度
給与、報酬等支給総額 (A)	千円 28,615,992	千円 28,529,565	千円 28,427,129	千円 28,369,018	千円	千円
退職手当支給額 (B)	千円 2,846,561	千円 2,638,334	千円 2,553,981	千円 2,296,367	千円	千円
非常勤役職員等給与 (C)	千円 12,796,004	千円 13,268,243	千円 14,084,052	千円 14,929,146	千円	千円
福利厚生費 (D)	千円 5,871,141	千円 6,001,110	千円 6,194,826	千円 6,377,557	千円	千円
最広義人件費 (A+B+C+D)	千円 50,129,699	千円 50,437,253	千円 51,259,988	千円 51,972,087	千円	千円

注:「非常勤役職員等給与」においては、受託研究費その他競争的資金等により雇用される職員に係る費用及び人材派遣契約に係る費用等を含んでいるため、財務諸表附属明細書の「18役員及び教職員の給与の明細」における非常勤の合計額と一致しない。

総人件費について参考となる事項

○ 総人件費の増減要因

- (1) 「給与、報酬等支給総額」の対前年度比0.2%減の要因
給与法及び人事院規則の改正に準じた給与改定の実施、混合給与制度の活用等による年俸制教員の増加等による増はあるが、人件費の効率的な運用による減の影響がそれらを上回ったため。
- (2) 「最広義人件費」の対前年度比1.4%増の要因
「給与、報酬等支給総額」の減及び「退職手当支給額」の減はあるが、附属病院収入、外部資金等により雇用される職員の増の影響がそれらを上回ったため。

Ⅳ その他

特になし