

# 研究不正事案の認定・公表状況 (2015年度～2019年度)



2020年5月18日

文部科学省 科学技術・学術政策局

人材政策課 研究公正推進室

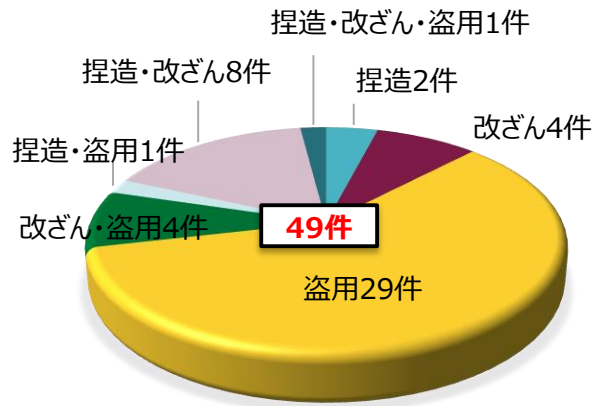
# 特定不正行為の認定・公表状況

- 文部科学省の予算の配分又は措置を受けた研究に関して、現行ガイドライン施行後（2015年度～2019年度）に認定・公表された不正事案（特定不正行為：捏造、改ざん、盗用）は**49事案**。
- なお、上記以外に、二重投稿や不適切なオーサーシップ等の問題がある。

## 特定不正行為（年度別）

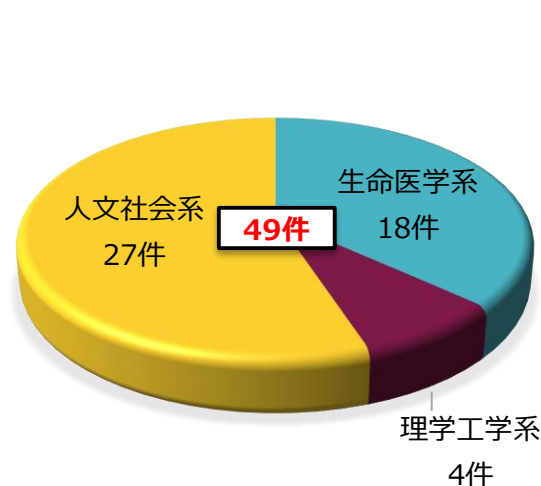
	2015年度	2016年度	2017年度	2018年度	2019年度
生命医学	2	4	8	1	3
理学工学	1	1	0	2	0
人文社会	6	4	7	4	6
<b>合計</b>	<b>9</b>	<b>9</b>	<b>15</b>	<b>7</b>	<b>9</b>

## 特定不正行為（種別）

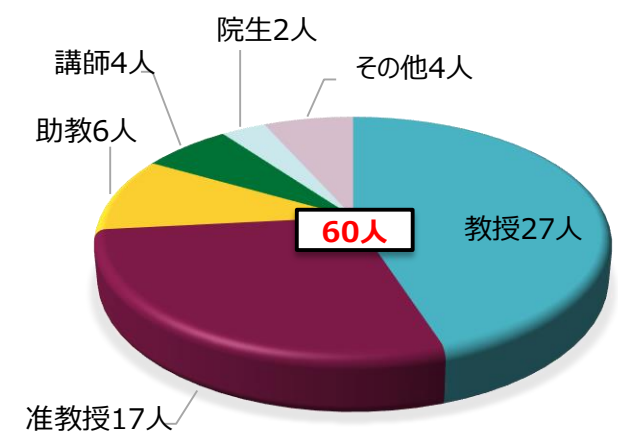


(※) 1事案に含まれる不正の種別毎の分類

## 特定不正行為（分野別）



## 特定不正行為（職位別）



(※) 「不正行為に関与した者」と「不正行為に関与していないものの、特定不正行為があったと認定した研究に関わる論文等の責任著者」の総数

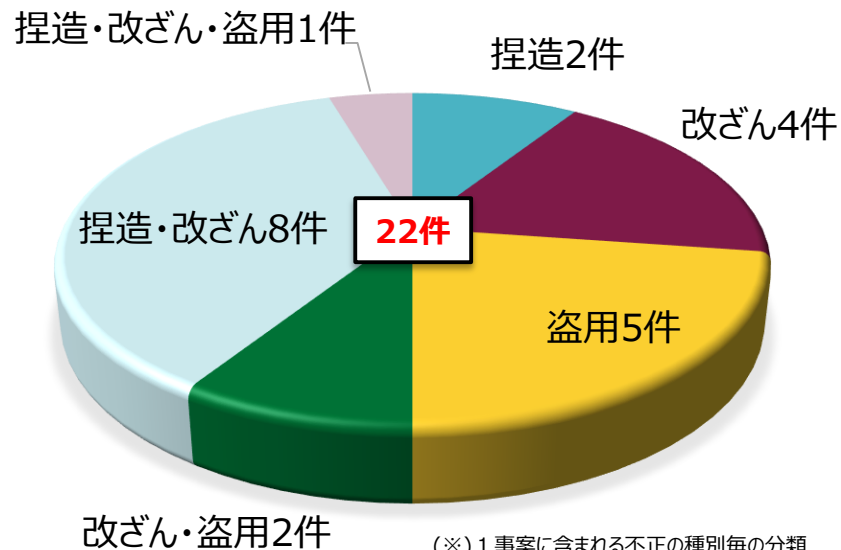
# 特定不正行為の認定・公表状況（自然科学系）

- 文部科学省の予算の配分又は措置を受けた研究に関して、現行ガイドライン施行後（2015年度～2019年度）に認定・公表された「自然科学系」の不正事案（特定不正行為：捏造、改ざん、盗用）は**22事案**。
- なお、上記以外に、二重投稿や不適切なオーサーシップ等の問題がある。

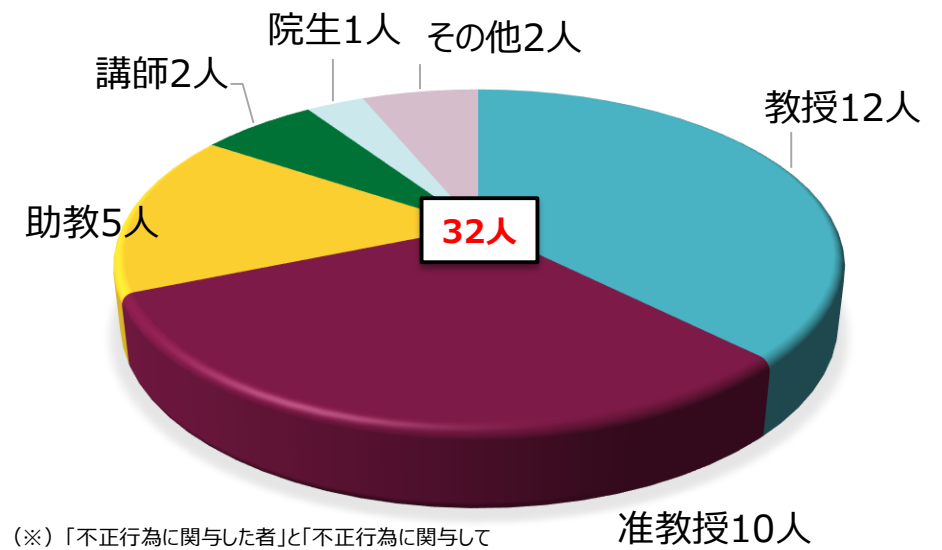
## 特定不正行為（年度別）

年 度	2015年度	2016年度	2017年度	2018年度	2019年度
特定不正行為が認定された事案	3件	5件	8件	3件	3件

## 特定不正行為（種別）



## 特定不正行為（職位別）



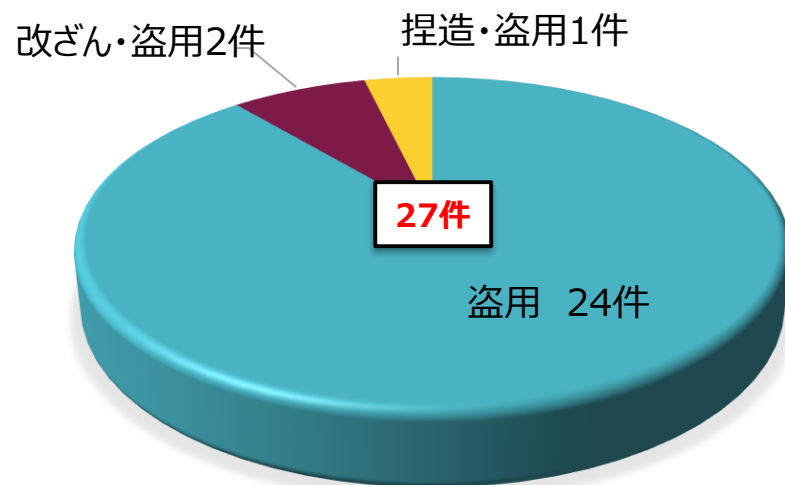
# 特定不正行為の認定・公表状況（人文社会系）

- 文部科学省の予算の配分又は措置を受けた研究に関して、現行ガイドライン施行後（2015年度～2019年度）に認定・公表された「**人文社会系**」の**不正事案**（特定不正行為：捏造、改ざん、盗用）は**27事案**。
- なお、上記以外に、二重投稿や不適切なオーサーシップ等の問題がある。

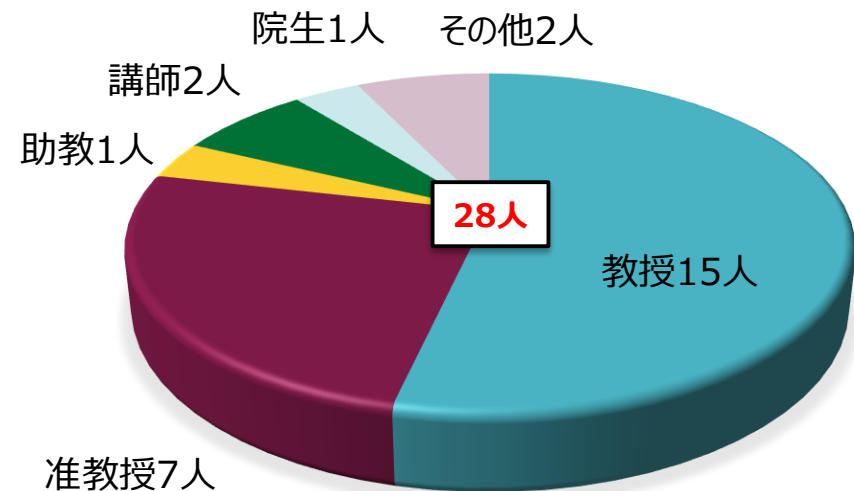
## 特定不正行為（年度別）

年 度	2015年度	2016年度	2017年度	2018年度	2019年度
特定不正行為が認定された事案	6件	4件	7件	4件	6件

## 特定不正行為（種別）



## 特定不正行為（職位別）



(※) 1事案に含まれる不正の種別毎の分類

# (参考1) 不正行為の認定・公表状況 (全体)

## 不正行為の事案数 (年度別/種別)

	捏造	改ざん	盗用	事案数小計 (重複除く)	二重投稿 自己盗用	不適切な オーサーシップ	事案数合計 (重複除く)
2015年度	1件	1件	8件	<b>9事案</b>	1件	1件	<b>9事案</b>
2016年度	1件	3件	6件	<b>9事案</b>	2件	1件	<b>9事案</b>
2017年度	6件	8件	9件	<b>15事案</b>	3件	4件	<b>16事案</b>
2018年度	1件	2件	6件	<b>7事案</b>	2件	1件	<b>8事案</b>
2019年度	3件	3件	6件	<b>9事案</b>	4件	－	<b>10事案</b>
<b>合計</b>	<b>12件</b>	<b>17件</b>	<b>35件</b>	<b>49事案</b>	<b>12件</b>	<b>7件</b>	<b>52事案</b>

## 特定不正行為に関与した者等の数 (年度別/職位別)

	教授	准教授	助教	講師	院生	その他	合計
2015年度	4人	3人	2人	－	－	－	<b>9人</b>
2016年度	5人	3人	1人	－	－	2人	<b>11人</b>
2017年度	8人	4人	2人	3人	－	1人	<b>18人</b>
2018年度	4人	2人	－	1人	－	1人	<b>8人</b>
2019年度	6人	5人	1人	－	2人	－	<b>14人</b>
<b>合計</b>	<b>27人</b>	<b>17人</b>	<b>6人</b>	<b>4人</b>	<b>2人</b>	<b>4人</b>	<b>60人</b>

※「特定不正行為に関与した者」及び「特定不正行為に関与していないものの特定不正行為があったと認定した研究に関わる論文等の責任著者」として認定された者の総数。

※同一の者が複数の職位で特定不正行為を行った場合は、高い職位でカウント

## (参考2) 不正行為の認定・公表状況 (自然科学系)

### 不正行為の事案数 (年度別/種別)

	捏造	改ざん	盗用	事案数小計 (重複除く)	二重投稿 自己盗用	不適切な オーサーシップ	事案数合計 (重複除く)
2015年度	1件	1件	2件	<b>3事案</b>	－	－	<b>3事案</b>
2016年度	1件	3件	2件	<b>5事案</b>	1件	1件	<b>5事案</b>
2017年度	6件	7件	2件	<b>8事案</b>	1件	3件	<b>9事案</b>
2018年度	1件	2件	2件	<b>3事案</b>	1件	－	<b>4事案</b>
2019年度	2件	2件	－	<b>3事案</b>	1件	－	<b>4事案</b>
<b>合計</b>	<b>11件</b>	<b>15件</b>	<b>8件</b>	<b>22事案</b>	<b>4件</b>	<b>4件</b>	<b>25事案</b>

### 特定不正行為に関与した者等の数 (年度別/職位別)

	教授	准教授	助教	講師	院生	その他	合計
2015年度	1人	1人	1人	－	－	－	<b>3人</b>
2016年度	3人	1人	1人	－	－	2人	<b>7人</b>
2017年度	5人	2人	2人	2人	－	－	<b>11人</b>
2018年度	1人	2人	－	－	－	－	<b>3人</b>
2019年度	2人	4人	1人	－	1人	－	<b>8人</b>
<b>合計</b>	<b>12人</b>	<b>10人</b>	<b>5人</b>	<b>2人</b>	<b>1人</b>	<b>2人</b>	<b>32人</b>

※「特定不正行為に関与した者」及び「特定不正行為に関与していないものの特定不正行為があったと認定した研究に関わる論文等の責任著者」として認定された者の総数。

※同一の者が複数の職位で特定不正行為を行った場合は、高い職位でカウント



## (参考3) 不正行為の認定・公表状況 (人文社会系)

### 不正行為の事案数 (年度別/種別)

	捏造	改ざん	盗用	事案数小計 (重複除く)	二重投稿 自己盗用	不適切な オーサーシップ	事案数合計 (重複除く)
2015年度	－	－	6件	<b>6事案</b>	1件	1件	<b>6事案</b>
2016年度	－	－	4件	<b>4事案</b>	1件	－	<b>4事案</b>
2017年度	－	1件	7件	<b>7事案</b>	2件	1件	<b>7事案</b>
2018年度	－	－	4件	<b>4事案</b>	1件	1件	<b>4事案</b>
2019年度	1件	1件	6件	<b>6事案</b>	3件	－	<b>6事案</b>
<b>合計</b>	<b>1件</b>	<b>2件</b>	<b>27件</b>	<b>27事案</b>	<b>8件</b>	<b>3件</b>	<b>27事案</b>

### 特定不正行為に関与した者等の数 (年度別/職位別)

	教授	准教授	助教	講師	院生	その他	合計
2015年度	3人	2人	1人	－	－	－	<b>6人</b>
2016年度	2人	2人	－	－	－	－	<b>4人</b>
2017年度	3人	2人	－	1人	－	1人	<b>7人</b>
2018年度	3人	－	－	1人	－	1人	<b>5人</b>
2019年度	4人	1人	－	－	1人	－	<b>6人</b>
<b>合計</b>	<b>15人</b>	<b>7人</b>	<b>1人</b>	<b>2人</b>	<b>1人</b>	<b>2人</b>	<b>28人</b>

※「特定不正行為に関与した者」及び「特定不正行為に関与していないものの特定不正行為があったと認定した研究に関わる論文等の責任著者」として認定された者の総数。

※同一の者が複数の職位で特定不正行為を行った場合は、高い職位でカウント