



政府統計

令和 3 年度

学校基本調査の手引

— 学 校 調 査 —

(学 校 用)

幼 稚 園



文部科学省

本年度調査の変更点

なし

学校基本調査に関する情報は文部科学省ホームページ (<https://www.mext.go.jp>) で御覧いただけます。

文部科学省トップページ>「白書・統計・出版物」>「統計情報」>「学校基本調査」

◆調査結果の公表について

8月下旬・・・速報

12月下旬・・・確報

上記学校基本調査のページの「結果の概要」及び「年次統計・統計表一覧」で閲覧できます。

◆手引・調査票等のダウンロード

上記学校基本調査のページの「令和3年度学校基本調査について」で閲覧できます。

◆調査項目の定義に関する参考資料（よくある質問）

上記学校基本調査のページで「質疑応答集（初等中等教育機関、専修学校・各種学校編）」を閲覧できます。

- ◆この調査は、統計法に基づく基幹統計を作成するために行う調査です。この調査の対象である学校法人等のみなさまには、統計法に基づく報告義務があり、虚偽報告については罰則があります。
- ◆この調査の実施に当たって、特に必要がある場合には、資料の提出のお願いや、関係者の方々に質問を行うことがあります。

目 次

1	学校基本調査の概要	2
2	調査票の配布	2
3	調査票の提出	3
4	調査票の作成要領	4
	(1) 学校調査票（幼稚園）の作成	4
5	オンライン調査システムの使用手引（学校用）	10
	(1) 利用環境	10
	(2) オンライン調査システムの使用方法	10
	ログインの方法	10
	電子調査票の取得	13
	回答の送信	14
	参考1 パスワードの変更方法	16
	参考2 回答内容の一時保存	19
	参考3 回答の修正	20
	参考4 回答データテンプレート出力（回答一覧の印刷）	21
	(3) Q&A（よくあるお問い合わせ）	23

調査票様式

問合せ先

1 学校基本調査の概要

- 学校基本調査は、幼稚園、幼保連携型認定こども園、小学校、中学校、義務教育学校、高等学校、中等教育学校、大学、短期大学、高等専門学校、特別支援学校、専修学校及び各種学校等、全国すべての学校を対象とし学校教育行政に必要な学校に関する基本的事項を明らかにすることを目的とした基幹統計調査であり、昭和23年から文部科学省が毎年実施しています。
- 基幹統計とは、国勢調査等、国の行政機関が実施する重要な調査で、統計法（平成19年法律第53号）により定められています。
- 調査の結果は次のように利用されています。
 1. 教育行政上、必要な法規の作成のための国会・議会等の参考資料及び当面の教育諸問題の検討、学校の設置・廃止等具体的な教育行政施策の検討・策定のための基礎資料
 2. 国から地方公共団体に交付する地方交付税の算定及び教職員の給与、その他教育上必要な諸経費、補助金等の算定のための基礎数値
 3. その他、一般の行政資料及び民間企業等における資料
- 全国の学校の概況がこの調査によって把握され、まとめられた結果は「学校基本統計（学校基本調査報告書）」等の刊行物やインターネット上で文部科学省総合教育政策局調査企画課が公表します。
- 調査票は原則として「統計の作成」以外には使用しません。文部科学省及び都道府県の関係職員が調査票を一般に閲覧させることはありません。

2 調査票の配布

(1) オンライン調査システムによる回答の場合

調査の手引、調査対象者ID等回答に必要な書類が「調査書類の配布系統」に従って配布されますので、配布されたID等を用いてオンライン調査システムにログイン後、「電子調査票」をダウンロードしてください。詳しい使用方法については、10ページ以降を参照ください。

(調査書類の配布系統)

【国立の学校】	文部科学省 → 大学本部事務局 → 各附属学校
【公立・私立の学校】	都道府県又は市区町村 → 各公立・私立学校

なお、本手引は文部科学省のホームページからもダウンロードすることができます。

文部科学省トップページ (<https://www.mext.go.jp>) → 「白書・統計・出版物」 → 「統計情報」 → 「学校基本調査」 → 「令和3年度学校基本調査について」

(2) 紙の調査票による回答の場合

- ① 国立学校の場合
大学又は学部等に附属する学校の学校調査票、卒業後の状況調査票は、要望に応じて文部科学省から大学本部事務局に配布します。
- ② 公立・私立学校の場合
都道府県又は市区町村から要望に応じて、配布します。

3 調査票の提出

(1) オンライン調査システムによる回答の場合

① 国立学校の場合

「電子調査票」に調査データを回答し、回答データの送信をもって調査票の提出となります。

提出すべき調査票の種類、提出期日等一覧表

報告すべき調査票の種類	報告者	調査期日	作成単位	提出期限
学校調査票（幼稚園）	園長	5月1日	本園分園別	6月30日

② 公立・私立学校の場合

「電子調査票」に調査データを回答し、回答データの送信をもって調査票の提出となります。

提出すべき調査票の種類、提出期日等一覧表

報告すべき調査票の種類	報告者	調査期日	作成単位	提出期限
学校調査票（幼稚園）	園長	5月1日	本園分園別	月 日

※提出期限は都道府県知事又は市区町村長が定めます。

(2) 紙の調査票による回答の場合

「(1) オンライン調査システムによる回答の場合」の「提出すべき調査票の種類、提出期日等一覧表」のとおり提出してください。

① 国立学校の場合

大学本部事務局と連絡を取り、文部科学省総合教育政策局調査企画課学校基本調査係宛て1部を提出してください。また、文部科学省への提出と同時に当該学校の所在する都道府県の知事部局統計主管課へ1部送付してください。調査票の提出及び調査に関し疑義が生じた場合は、文部科学省総合教育政策局調査企画課学校基本調査係に連絡してください。（電話 03-5253-4111 内線 2264・2265）

② 公立・私立学校の場合

都道府県立の学校の長は、直接、都道府県の調査担当部局に、市区町村立・私立（組合立を含む）の学校の長は市区町村の調査担当部局に調査票を3部提出してください。なお、都道府県によっては、調査票の配布、収集の系統を変更している場合がありますので、提出方法は、都道府県又は市区町村の指示に従ってください。

(3) 廃園になった学校の場合

令和2年5月2日から令和3年5月1日までの間に廃園になった学校は、調査票の提出が必要となります。提出が必要となる調査票は、学校調査票です。

※学校施設調査票は提出不要です。

4 調査票の作成要領

(1) 学校調査票（幼稚園）の作成

調査票の作成にあたっては、以下にしたがって回答してください。

○都道府県番号

「都道府県番号」欄は、次の「都道府県番号一覧表」より回答してください。

都道府県番号一覧表

番号	県名	番号	県名	番号	県名	番号	県名	番号	県名	番号	県名	番号	県名
01	北海道	08	茨城	15	新潟	22	静岡	29	奈良	36	徳島	43	熊本
02	青森	09	栃木	16	富山	23	愛知	30	和歌山	37	香川	44	大分
03	岩手	10	群馬	17	石川	24	三重	31	鳥取	38	愛媛	45	宮崎
04	宮城	11	埼玉	18	福井	25	滋賀	32	島根	39	高知	46	鹿児島
05	秋田	12	千葉	19	山梨	26	京都	33	岡山	40	福岡	47	沖縄
06	山形	13	東京	20	長野	27	大阪	34	広島	41	佐賀		
07	福島	14	神奈川	21	岐阜	28	兵庫	35	山口	42	長崎		

○学校調査番号

「学校調査番号」欄は、都道府県から通知された「学校調査番号」を回答します。例えば、4番の場合は、「0004」、24番の場合は「0024」、124番の場合は「0124」とします。特別に番号変更の通知がない場合は、前年度と同番号です。

○設置者別（項目3）

1. 該当する番号を回答します。「法人」の場合は、以下にしたがって回答してください。
 - ①一般財団法人立及び公益財団法人立は、「32 財団法人立」を、一般社団法人立及び公益社団法人立は、「33 社団法人立」を回答してください。
 - ②公立大学法人立は、都道府県が設置する公立大学法人立の場合は「21 都道府県立」、市（区）町村が設置する公立大学法人立の場合は「22 市（区）立」「23 町立」「24 村立」いずれかの番号を回答してください。

○本園分園別（項目4）

1. 該当する番号を回答します。廃園の場合は以下にしたがって回答ください。
 - ①電子調査票の場合は、メモ欄に「廃園」とその「年月日」を回答して提出してください。
 - ②紙調査票での提出の場合は「本園分園別」欄を「3」にし、欄外の余白に「廃園」とその「年月日」を回答して提出してください。

○認可定員（項目5）

1. 幼稚園の定員として都道府県から認可を受け、又は届け出た上で学則（園則）に記載されている総収容定員を回答します。（幼稚園型認定こども園（並列型は除く）については、定員に2号認定の子どもを含む。）なお、定員が年齢別又は教育期間別に認可されている場合でも、これらを合計した総収容定員で回答します。

○教員数（項目6）

1. 本務・兼務の区別は、原則として辞令面によります。なお、学校が直接雇用しない、委託契約企業から派遣されている者等は回答しません。
2. 辞令面ではっきりしない場合は、以下にしたがって回答します。

- ①俸給（給料又はこれらに相当するものを含む）を支給されている学校を本務とし、それ以外は兼務とします。2校以上から俸給を支給されている場合は、支給額の多い方を本務とします。
 - ②俸給が同額又は一括支給されている場合は、授業時数の多い方を本務とします。
 - ③本校と分校の両方に勤務する教員は、主として勤務する方にのみ回答します。はっきりしない場合は、本校の調査票に回答してください。
3. 本務者には休職者、産休者及び育児・介護休業者並びに産休代替者及び育児・介護休業代替者（以下休職者等という）を含めますが、兼務者には含めません。
 4. 会計年度任用職員（フルタイム・パートタイム）は非常勤とみなします。
 5. 非常勤の講師は勤務時間の長さによらず、兼務者として扱います。
 6. 公立学校において、再任用制度により採用された教員は、常時勤務する教員については本務とし、短時間勤務する教員については兼務とします。
 7. 「教員数」の各欄は、次の区分により回答します。

「園長」「副園長」「教頭」

：学校教育法施行規則第20条、第21条、第22条及び第23条により園長、副園長又は教頭として採用されている者。分園長は「園長」として扱いません。「分園長」で幼稚園教諭免許状を有する者は「教諭」に、免許状を有しない者はその職務内容に応じて「教育補助員」又は「事務職員」等とします。

「主幹教諭」「指導教諭」「教諭」「助教諭」「講師」

：幼稚園教諭免許状又は同助教諭免許状を有する者。

「養護教諭」「養護助教諭」

：養護教諭免許状又は同助教諭免許状を有する者。

「栄養教諭」

：栄養教諭免許状を有する者。

「教育補助員」

：上記「園長」～「講師」のいずれの項目にも該当せず、教育活動の補助に当たっている者。

本務者兼務者の区別の仕方（教員）

	フルタイム勤務の者	短時間（週30時間未満等）勤務の者
正規 常勤 採用 の 者	<再任用以外の者> 本務者 ※休職・休業中の者も含む	
	<再任用の者> 本務者	<再任用の者> 兼務者
非正規 非常勤 採用 の 者	<講師以外の職（栄養教諭・養護教諭等）> 本務者	<すべての者> 兼務者
	<講師> 兼務者	

○職員数（本務者のみ回答）（項目7）

1. すべて辞令面により、本務者のみ回答します。
2. 本務・兼務の区別は、原則として辞令面によります。なお、学校が直接雇用しない、委託契約企業から派遣されている者等は回答しません。
3. 辞令面ではっきりしない場合は、以下にしたがって回答します。
 - ①俸給（給料又はこれらに相当するものを含む）を支給されている学校を本務とし、それ以外は兼務とします。2校以上から俸給を支給されている場合は、支給額の多い方を本務とします。
 - ②俸給が同額又は一括支給されている場合は、勤務時間の長い方を本務とします。
 - ③本校と分校の両方に勤務する職員は、主として勤務する方にのみ回答します。はっきりしない場合は、本校の調査票に回答してください。
4. 会計年度任用職員（フルタイム・パートタイム）は非常勤とみなします。
5. 以下の条件をすべて満たす非常勤職員（常勤的非常勤職員）は本務とみなします。
 - ①学校の職員として正式に発令
 - ②勤務形態が本務の職員とほぼ同じ
 - ③任用期間が実態として1年以上継続
 - ④規定による給与が支給されている
6. 私費負担の職員も回答します。
7. 「職員数」の各欄は、次の区分により回答します。

「事務職員」
 : 事務に従事する者（事務主事、事務主事補、事務員等の名称で発令されている者）。

「養護職員（看護師等）」
 : 看護師（准看護師含む）、保健師など養護をつかさどる職員。

本務者兼務者の区別の仕方（職員）

	フルタイム勤務の者	短時間（週30時間未満等）勤務の者
正規 常勤 採用 の 者	<再任用以外の者> 本務者 ※休職・休業中の者も含む	
	<再任用の者> 本務者	<再任用の者> 兼務者
非正規 非常勤 採用 の 者	<常勤的非常勤職員の条件を満たす者> 本務者	<すべての者> 兼務者
	<その他> 兼務者	

○「6」の本務者のうち休職等教員数（再掲）（項目8）

1. 「6」の本務者のうち休職者（理由別）及び育児・介護休業者を回答します。
2. 「休職者」とは、公立の場合は、休職の発令があった者をいい、国立及び私立の場合もこれに準じます。休職の理由は、休職になったときの発令内容によります。

「育児休業」

：公立の学校においては「地方公務員の育児休業等に関する法律」（平成3年法律第110号）第2条、国立及び私立の学校においては「育児休業、介護休業等育児又は家族介護を行う労働者の福祉に関する法律」（平成3年法律第76号。以下「育児・介護休業法」という。）第5条の規定により育児休業をしている者。

「介護休業」

：公立の学校においては育児・介護休業法第61条（同条に基づき定められている条例）、国立及び私立の学校においては育児・介護休業法第11条の規定により介護休業をしている者。

○「6」及び「7」の本務者のうち産休代替等教職員数（再掲）（項目9）

1. 「産休代替教職員」及び「育児休業代替教職員」欄は、現に任用されている産休代替者及び育児休業代替者の職名により該当欄に回答します。

「産休代替教職員」

：女子教職員の出産に際しての補助教職員の確保に関する法律第3条第1項又は第5条によって任用された教職員。

「育児休業代替教職員」

：公立の学校においては「地方公務員の育児休業等に関する法律」（平成3年法律第110号）第6条第1項、国立及び私立の学校においては育児・介護休業法第22条によって任用された教員。

○学級別年齢別在園者数（項目10）

1. 「学級」は、5月1日現在届出をしている等、正規の手続を完了（5月1日現在届出をしていないが、学級が編制されており、届出をするための手続が現在進行中であり、届出をすることが確実である場合を含む。）している学級とします。1学級ごとに横に1段ずつとり、その学級の名称を「学級名」欄に回答します。なお、災害等のため臨時に学級編制を行っている場合は、本来の学級編制により回答するものとします。
2. 「在園者数」の欄には、5月1日現在、当該幼稚園の在園者として指導要録が作成されている者の数を学級別・年齢（令和3年4月1日現在の満年齢（3歳児のうち、平成30年4月2日から平成30年5月1日生まれの者については便宜上、3歳児の欄に回答する。））別に回答します。
(例) ①本年4月を待たずに前年度間途中に入園した満3歳児の者は、「3歳児」の「前年度間入園」欄に回答します。
②3歳児（満3歳児）で当該幼稚園へ入園し、本年4月1日現在5歳児の者は、「5歳児」の「3歳児入園」欄に区分し回答します。
③5歳児の者が他の幼稚園から、当該幼稚園に入園した場合は、「5歳児」の「5歳児（本年度入園）」欄に区分し回答します。
3. 幼稚園型認定こども園（並列型を除く）については、保育を受ける者（2号認定の子ども）を含めます（認定こども園の認定を受けていない幼稚園においては、2号認定の子どもは回答の対象外です）。
4. 在園者数は当該幼稚園への入園時の年齢別に回答し、さらに「計」の内訳として1号及び2号認定別の在園者数を必ず回答します。
5. 認定こども園の認定を受けていない幼稚園や新制度に移行していない幼稚園（施設型給付の対象となっていない私立幼稚園等）については、1号及び2号認定の内訳を空欄とはせず、便宜上、すべての在園者数を1号認定に回答します。

6. 学校基本調査においては、施設等利用給付認定（いわゆる「新2号認定」、「新3号認定」）に基づく区分は調査いたしません。「1号及び2号認定の内訳」に誤って回答してしまうケースが多く見られますので、特に注意してください。
7. 詳細について、オンラインによる回答の場合は、電子調査票上の解説をご確認ください。紙による回答の場合は、9ページの「学級別年齢別在園者数」の回答例をご参照ください。

①「教育標準時間認定(いわゆる1号認定)」

:子ども・子育て支援法(以下「支援法」という)第19条第1項第1号に規定する者に係る区分

②「満3歳以上・保育認定(いわゆる2号認定)」

:支援法第19条第1項第2号に規定する者に係る区分

年齢早見表

満年齢	生年月日の範囲
3 歳	平成29年4月2日 ~ 平成30年4月1日
4 歳	〃 28年 〃 ~ 〃 29年 〃
5 歳	〃 27年 〃 ~ 〃 28年 〃

○修了者数（令和3年3月修了者）（項目：11） **廃園も調査対象**

1. 令和3年3月に、幼稚園を修了した者（幼稚園型認定こども園（並列型を除く）については、保育を受けていた者（2号認定の子ども）を含む）を回答します。
2. 修了者数については、令和3年3月末等で廃園となった幼稚園も、3月時点での修了者数を回答する必要がありますので、ご注意ください。

紙の調査票による回答の記入例

【「10 学級別年齢別在園者数」の回答例による説明】

10 学級別年齢別在園者数（学級ごとに1段ずつって記入する。）																					
学級名	年 齢																				
	3 歳 児			4 歳 児			5 歳 児			計											
	本年度入園		前年度入園	3歳児 入園	4歳児 (本年度) 入園	3歳児 入園	4歳児 入園	5歳児 (本年度) 入園													
	○年4月2日 ～○年5月1 日	○年4月2日 ～○年4月1 日	○年4月2日 ～○年4月1 日																		
生まれ	生まれ	生まれ																			
さくら組	4	0	1	0	1	1	5	4					2	0							
はと組	4	0	2	0		8	2	1	3	1	2			3	5						
ゆき組	4	0	3	0				1	5	1	8			3	3						
つき組	4	0	4	0						1	4	1	4	2	8						
すみれ組	4	0	5	0						1	5	1	3	2	3	0					
りす組	4	0	6	0																	
組	4	0	7	0																	
各在園児の年齢別及び入園時の年齢により区分して記入します。																					
組	4	1	9	0																	
組	4	2	0	0																	
計	※	4	4	1	0	1	2	3	6	2	8	3	0	2	9	2	7	2	1	4	6
計 の再 内 掲 記	男	※	4	4	2	0	1	1	2	2	1	4	1	5	1	5	1	4	1	7	4
	女	※	4	4	3	0		1	1	4	1	4	1	5	1	4	1	3	1	7	2
	1号認定	※	4	4	4	0		9	4	2	0	2	2	1	9	2	4	1	9	9	
2号認定	※	4	4	5	0	1	1	4	2	8	8	1	0	3	1	1	4	7			

学
級
名

- 3歳児の学級
- 3歳児と4歳児の学級
- 4歳児の学級
- 5歳児の学級
- 在園児のいない学級

Nとは、学級は設置されているが、5月1日現在在園児がいないことを示します。なお、この場合、年齢別の箇所には何も記入しないでください。

「計」の内訳として、1号及び2号認定別の在園児を記入します。こども園及び新制度に移行していない場合でも、記入が必要です。

学級数が21以上あり、1枚の調査票では書ききれない場合は、2枚目の調査票を作成します。この場合、2枚目の調査票には、「幼稚園の所在地」、「幼稚園名」、「報告者」、「取扱者氏名」、「都道府県番号」及び「学校調査番号」を記入し、学級名の隣の3桁の数字は「421」から書き直して記入します。

なお、「計」欄は、2枚目を含めた合計数を1枚目に記入し、2枚目の「計」欄には記入しないでください。

学級名については、電子調査票の欄に入らない場合は適宜省略して構いません。

5 オンライン調査システムの使用手引き（学校用）

※画面は仮の環境のものです。実際に表示されるものとは異なることがあります。

（１）利用環境

OS……………Windows 8.1、10（※ 8.1については、デスクトップモードに限る）
ブラウザ…Internet Explorer 11
Microsoft Edge
Google Chrome

（２）オンライン調査システムの使用方法


○ログインの方法

1. 準備するもの

政府統計コード	8KN5
調査対象者 ID	※都道府県や市町村から配布されたものを使います。
パスワード	※都道府県や市町村から配布されたものを使います（初回のみ。2回目以降のログインは、ご自身で変更されたパスワードを使います）

2. ブラウザを起動します。

3. 「政府統計オンライン調査システム総合窓口」の URL

<https://www.e-survey.go.jp/>をブラウザのアドレスに入力して、 移動をクリックします。



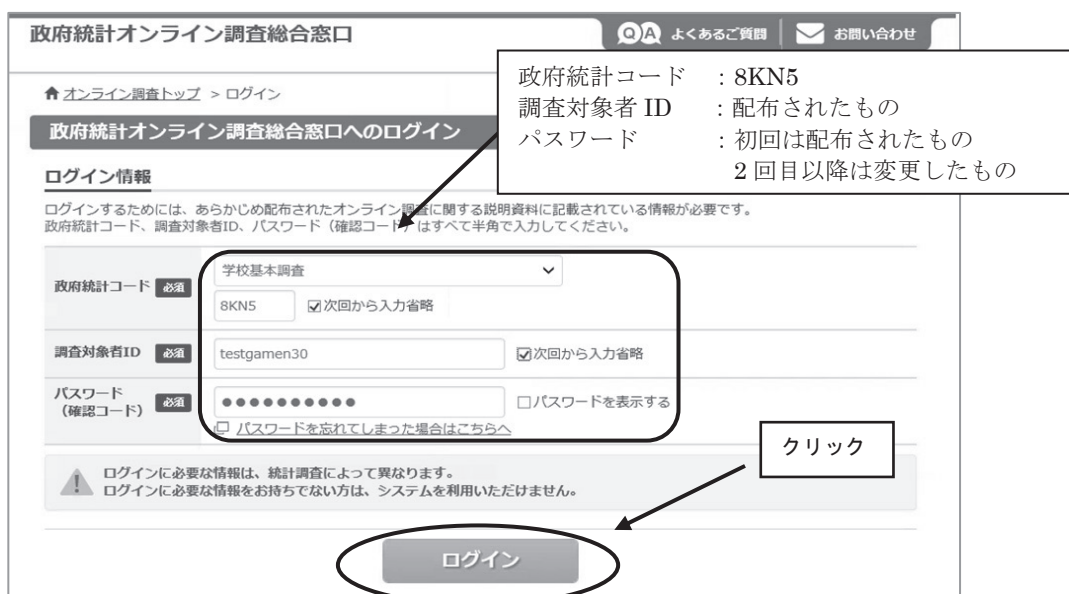
① URL <https://www.e-survey.go.jp/> を入力

入力後、 移動をクリック

4. 「政府統計オンライン調査総合窓口」が開きますので、「ログイン画面へ」をクリックします。



5. 「政府統計オンライン調査総合窓口へのログイン」画面が開きます。
 政府統計コード、調査対象者 ID、パスワードを、それぞれ半角英数字(大文字小文字の区別あり)で入力し、「ログイン」をクリックします。
 ※「統計調査を選択してください」から文部科学省「学校基本調査」を選択しなくても、政府統計コードが入力されていればログインできます。



- ※政府統計コード及び調査対象者 ID の右側の「次回から入力省略」にチェックを入れると、次回のログイン時から自動表示され、便利です。
 ※「パスワードを表示する」にチェックを入れることで、パスワードを表示しながら入力することができます。

6. 初回ログイン時はパスワードを変更する画面が表示されます。任意の新しいパスワード（半角英字大文字、小文字及び数字の3種類で8文字以上）を入力し、「変更」をクリックします。2回目以降は、ここで入力したパスワードを使ってログインしますので、忘れないようにしてください。

※パスワードは大文字、小文字、数字の3種類の組み合わせ8文字以上で設定する必要があります。

※セキュリティを高めるため、推測されやすい文字列は利用できません。詳しくはパスワード入力欄上部の説明及びリンク先(下記 URL)を御覧ください。

(http://www.soumu.go.jp/main_sosiki/joho_tsusin/security/basic/privacy/01-2.html)

※パスワードを忘れてしまった場合は、**参考1**パスワードの変更方法を参照し、パスワードを再発行してください。

7. 連絡先の登録画面が出てきます。住所、郵便番号、学校名、校長氏名、取扱者氏名、メールアドレス等を入力し（「必須」とある項目は必ず入力）、「登録」ボタンをクリックします。連絡先情報の登録が完了すると、登録したメールアドレスにメールが届きます。また、回答送信後にも、受付確認のメールが届きます。



メールアドレスの入力ミスに気を付けてください。メールアドレスを間違えると、「パスワードの再発行」(参考1)も行えないため、正しいメールアドレスを入力できているか、よく確認してください。

8. 連絡先情報の確認画面が出てきますので、間違いがなければ、「調査票一覧へ」をクリックします（修正する場合は「連絡先変更へ」）。初回ログインが終わり、「電子調査票の一覧」が開きます。

連絡先情報の確認

登録いただいたメールアドレスに確認メールを送信しました。

連絡先情報

登録いただいた連絡先情報は以下のとおりです。
確認いただき、よろしければ、「調査票一覧へ」ボタンをクリックしてください。
表示内容に変更がある場合には、「連絡先変更へ」ボタンをクリックしてください。

住所	東京都千代田区麹が関
郵便番号	
学校名	文科中学校
代表者名	文科太郎
担当者名	文科花子
部署名	
電話番号	xx-xxxx-xxxx
内線番号	xxxx
メールアドレス	xxxx@mext.go.jp
備考 1	

連絡先変更へ **調査票一覧へ**

クリック

9. 2回目以降のログインは、変更したパスワードを使ってログインします。
「連絡先情報の確認」が表示されますが、変更の必要がなければ、「調査票の一覧へ」をクリックしてください。

○電子調査票の取得

1. 「連絡先情報の確認」画面で、「調査票一覧へ」をクリックします。
2. 「調査票の一覧」が表示されたら、表示されている調査票が提出する調査票と一致しているか確認し、電子調査票名をクリックします。

調査票の一覧

パスワード・連絡先情報の変更 調査回答ファイルの一括送信 調査対象者IDの統合

電子調査票がPDF形式の場合、Adobe Reader 以外のPDF閲覧ソフトでは正常に動作しません。
※ Adobe Readerの設定方法は、こちらへ

連絡先等を変更したい場合はこちら

提出する調査票が表示されているか確認し、電子調査票名をクリック

学校基本調査

回答する電子調査票をクリックしてください。

選択可能な電子調査票をすべて選択/解除

選択	実施時期	電子調査票 ?	ファイル形式	提出期限	記入例	状況 ?	回答日時
<input type="checkbox"/>	(テスト) 学校基本調査 (初中)	↓ 学校調査票 (中学校)	PDF形式	2018-01-30			
<input type="checkbox"/>	(テスト) 学校基本調査 (初中)	↓ 卒業後の状況調査票 (中学校)	PDF形式	2018-01-30			

一括ダウンロード

3. ブラウザ上に電子調査票が表示されます。「回答を開始する」をクリックし、回答を開始します。



本電子調査票は、ダウンロード後60分が経過するとタイムアウトし、入力内容がすべて消えてしまいます。入力に時間がかかる場合や、長時間離席する場合は、一時保存をお願いします。詳細は、[参考2](#)回答内容の一時保存をご参照ください。

○回答の送信

1. 全ての調査項目の入力が終わると「入力内容の一覧」画面が表示され、各調査項目の回答入力画面で入力した内容が、一覧形式で表示されます。
※この画面では、まだ回答送信が完了していませんのでご注意ください。

☑ **入力内容の確認**

学校基本調査 学校調査票 (小学校)

まだ回答は完了していません。入力内容を確認してから「回答を送信する」ボタンを押して、回答を送信してください。

基本情報

都道府県番号	13
学校調査番号	123456789012
所在地の市町村番号	134

報告者

校長氏名	文科一郎
取扱い氏名	文科二郎

1 学校の所在地

郵便番号	1008959
学校の所在地	東京都千代田区轟が関3-2-2
電話番号	0352534111

2 学校名

※本画面を印刷した場合、すべての調査項目をA4一枚で印刷することはできません。回答データテンプレート出力機能を用いることで、紙調査票に準じた形式の印刷用資料が出力可能です。回答データテンプレート機能の詳細は[参考4](#)回答データテンプレート出力（回答一覧の印刷）をご参照ください。

2. エラーが表示されている場合には、「エラーを残した理由」を入力します。

16 「15」の児童数のうち帰国児童数（再掲）

「15 学年別学級別児童数」で入力した児童数のうち、令和2年4月1日から令和3年3月31日までに帰国した児童数。

1学年	2学年	3学年	4学年	5学年	6学年	計
2	2	2	2	2	2	12

17 「15」のうち外国人児童数（再掲）

「15 学年別学級別児童数」で入力した児童数のうち、外国人の児童数。

外国人児童数 361

エラー-1408: 「外国人児童数」が「学年別学級別児童数」より大です。
エラーを残した理由
こちらにエラーを残した理由を入力します。

メモ欄
こちらに連絡事項を入力します。

エラーを残した理由を入力

3. 次回回答送信時の注意事項を確認し、「下記内容を確認した」をクリックします。
「回答を送信する」をクリックし、回答を送信します。



注意 「下記内容を確認した」をクリックすることで、送信が可能となります。

下記内容を確認した

クリック

回答送信後に入力済みの調査票を確認・修正する場合は、政府統計オンライン調査総合窓口の「調査票一覧」画面で、「回答済み」を押してください。

政府統計オンライン調査総合窓口

オンライン調査トップ > 調査票の一覧

調査票の一覧

パスワード・連絡先情報の変更 調査回答ファイルの一括送信 調査対象数IDの統合

電子調査票がPDF形式の場合、Adobe Reader 以外のPDF閲覧ソフトでは正常に動作しません。
※ Adobe Readerの設定方法は、こちら△

注意事項

学校基本調査

回答する電子調査票をクリックしてください。

選択可能な電子調査票をすべて選択/削除

選択	実施時期	電子調査票	ファイル形式	調査期間	記入料	状況	回答日時
<input type="checkbox"/>	(ファスト) 学校基本調査 (中)	学校調査票 (中学校)	PDF形式	2018-01-30		回答済	2018-01-26 13:59
<input type="checkbox"/>	(ファスト) 学校基本調査 (中)	卒業後の状況調査票 (中学校)	PDF形式	2018-01-30			

× ○

クリック

← 入力画面へ戻る 入力内容の確認 **回答を送信する** →

参考1 パスワードの変更方法

※変更後のパスワードを忘れてしまった場合は、パスワードの再発行を行います。

1. ログイン画面の「パスワードを忘れてしまった場合はこちらへ」をクリックします。

政府統計オンライン調査総合窓口へのログイン

ログイン情報

ログインするためには、あらかじめ配布されたオンライン調査に関する説明資料に記載されている情報が必要です。
政府統計コード、調査対象者ID、パスワード（確認コード）はすべて半角で入力してください。

政府統計コード **必須** 統計調査を選択してください
8KN5 次回から入力省略

調査対象者ID **必須** t013512 次回から入力省略

パスワード (確認コード) **必須** パスワードを表示する

[パスワードを忘れてしまった場合はこちらへ](#)

ログイン

2. 「パスワード再発行へ」をクリックします。

パスワードの再発行

パスワードの再発行

既に政府統計オンライン調査総合窓口へログインし、メールアドレスのご登録が完了している方は、パスワードを再発行することができます。
メールアドレスの登録が不要な統計調査やパスワード再発行の場合は、パスワードの再発行ができません。あらかじめ配布された説明資料に記載されている問い合わせ先へご連絡ください。

[パスワード再発行へ](#)

3. 政府統計コード、調査対象者 ID、連絡先情報で登録したメールアドレスを入力し、「再発行」をクリックします。

パスワードの再発行

パスワードの再発行

再発行後のパスワードは、登録いただいたメールアドレスへ通知されますので、速やかにログインしていただきパスワードを変更してください。
メールが届かない場合は、あらかじめ配布された説明資料のお問い合わせ先（統計調査個別の連絡先）にご連絡ください。

政府統計コード **必須** 統計調査を選択してください
8KN5

調査対象者ID **必須** testgamen30

メールアドレス **必須** xxxx@mext.go.jp ※登録いただいたメールアドレスを入力してください。

再発行

4. 画面が切り替わったら、「確認」をクリックします。登録したメールアドレスに新しいパスワードが届きます。

処理結果確認

パスワードを再発行しました。
再発行したパスワードは、登録いただいたメールアドレスあてに送信しました。

確認

クリック

5. メールで送られてきたパスワードを入力し、「ログイン」をクリックします。

政府統計オンライン調査総合窓口へのログイン

ログイン情報

ログインするためには、あらかじめ配布されたオンライン調査に関する説明資料に記載されている情報が必要です。
政府統計コード、調査対象者ID、パスワード（確認コード）はすべて半角で入力してください。

政府統計コード **必須** 統計調査を選択してください

8KN5 次回から入力省略

調査対象者ID **必須** t013512 次回から入力省略

パスワード **必須** パスワードを表示する

パスワードを忘れてしまった場合はこちらへ

ログインに必要な情報は、統計調査によって異なります。
ログインに必要な情報をお持ちでない方は、システムを利用いただけません。

ログイン

メールで送られてきたパスワードを入力します

6. 任意の新しいパスワード（8ケタ以上）を入力し、「変更」をクリックします。

パスワードの変更

パスワード情報

配布されたパスワードは、仮のパスワードですので、変更をお願いいたします。
変更したパスワードは、次回ログインの際に必要となりますので、ご自身で適切に管理してください。

新パスワード **必須** パスワードを表示する

新パスワード（確認用） **必須**

変更

任意の新しいパスワードを入力します

クリック

7. 画面が切り替わったら、「登録」をクリックします。

連絡先情報の登録

 パスワードを変更しました。

連絡先情報

連絡先情報を入力後、「登録」ボタンをクリックしてください。
ここで登録されたメールアドレス等は、調査票の受付状況メールの送信など皆様への連絡に使用します。

住所	<input type="text" value="東京都千代田区霞が関"/>	(全半角60文字以内)
郵便番号	<input type="text" value="100-8959"/>	(全半角60文字以内)
学校名	<input type="text" value="文科中学校"/>	(全半角60文字以内)
代表者名	<input type="text" value="文科太郎"/>	(全半角60文字以内)
担当者名	<input type="text" value="文科花子"/>	(全半角60文字以内)
部署名	<input type="text"/>	(全半角60文字以内)
電話番号	<input type="text" value="00000000"/>	(全半角60文字以内)
内線番号	<input type="text" value="xxxx"/>	(全半角60文字以内)
メールアドレス	<input type="text" value="xxxx@mext.go.jp"/>	(半角60文字以内)
メールアドレス(確認用)	<input type="text" value="xxxx"/> @ <input type="text" value="mext.go.jp"/>	(半角60文字以内)
備考1	<input type="text"/>	(全半角60文字以内)

クリック

8. これ以降は新たに設定したパスワードを使用してログインします。



「連絡先情報」で誤ったメールアドレスを登録している場合は、再発行されたパスワードを受信できないため、この手順ではパスワードの再設定ができません。誤ったメールアドレスを登録してしまい、メールを受信できない場合は、文部科学省ヘルプデスクにて初期化が必要になります。巻末を参考に、文部科学省ホームページに掲載されている問合せ先に御連絡ください。

参考2 回答内容の一時保存

※ダウンロード後、60分経過するとタイムアウトとなり、その時点での入力内容が消えます。回答に時間がかかる場合や離席する場合は「回答の一時保存」を押してください。（45分経過時に一時保存を促すアラートが表示されます。一時保存後、再度、60分回答が可能です。）

※一時保存後、回答入力を再開する際は、再度政府統計オンライン調査総合窓口にログインし、調査票をダウンロードしたのち、「TOP」の「一時保存から回答を開始する」を押してください。

1. 「回答の一時保存」をクリックします。

The screenshot shows the top navigation bar of the '学校基本調査 学校調査票 (小学校)' system. The '回答の一時保存' button is circled in red, with an arrow pointing to it from a box labeled 'クリック'. Below the navigation bar, there are tabs for '回答状況' (TOP, 基本情報 1-2, 3-6, 7, 8, 9, 10, 11, 12, 13, 14, 15, 16, 17) and a '入力回答の一覧' button. The main content area shows section '3 設置者別' with radio buttons for 11 国立, 21 都道府県立, 22 市(区)立, 23 町立, 24 村立, 25 組合立, and 31 私立. Below that is section '4 本校分校別' with a radio button for 1 本校. At the bottom, there are navigation buttons for '< 前へ', '1 ページ', and '次へ >', and a '文部科学省' logo.

2. 警告画面で「回答を一時保存します。よろしいでしょうか?」と表示されるので、「回答を一時保存する」をクリックします。

The screenshot shows the same survey interface as above, but with a confirmation dialog box overlaid. The dialog box is titled '回答一時保存の確認' and contains the text: '回答を一時保存します。よろしいでしょうか?'. There are two buttons at the bottom of the dialog: '回答を一時保存しない' and '回答を一時保存する'. The background is dimmed, showing the '基本情報' section with input fields for '都道府県番号' (13), '学校調査番号' (123456789012), '所在地の市町村番号' (134), '校長氏名' (aaaaaaa), '取扱者氏名' (aaa), and '1 学校の所在地' with '郵便番号' (1111111).

参考3 回答の修正

1. 政府統計オンライン調査総合窓口の「調査票一覧」画面から回答済みの調査票の「回答済」をクリックします。

政府統計オンライン調査総合窓口

↑ オンライン調査トップ > 調査票の一覧

調査票の一覧

回答データが正常に受け付けられた調査票は、「状況」及び「回答日時」が表示されています。

回答する電子調査票をクリックしてください。

実施時期	電子調査票	ファイル形式	提出期限	記入例	状況	回答日時
2020年度HTML調査票の開発	学校調査票 (小学校)	HTML形式	2021-03-31		回答済	2021-02-10 22:50

2. 回答状況画面が表示されますので、「回答データ確認・更新」をクリックします。

政府統計オンライン調査総合窓口

↑ オンライン調査トップ > 調査票の一覧 > 回答状況

回答状況

回答状況

統計調査名	学校基本調査
実施時期	2020年度HTML調査票
調査票名	学校調査票 (小学校)
調査対象者ID	
キー項目	
受付番号	
調査票の状況	回答済み
回答日時	2021-02-10 22:50

回答データ確認・更新

このサイトについて | 利用規約 | 推奨環境 | オンライン調査の流れ | データの保護

3. 回答済みの調査票が開きますので、修正を行い、回答送信をしてください。

学校基本調査
学校調査票 (小学校)

1. この調査票は令和2年5月1日現在の状況を情報を入力してください

回答状況：2021年2月10日 22:50 に最終回答

回答を修正する

一時保存した内容から回答を再開する

保存したXMLファイルを読み込む

参考4 回答データテンプレート出力（回答一覧の印刷）

※調査項目をA4一枚で印刷するには、回答データテンプレート機能をご利用いただく必要がございます。

1. 政府統計オンライン調査総合窓口の「調査票一覧」画面から回答済みの調査票の「回答済」をクリックします。

政府統計オンライン調査総合窓口

オンライン調査トップ > 調査票の一覧

調査票の一覧

回答データが正常に受け付けられた調査票は、「状況」及び「回答日時」が表示されています。

回答する電子調査票をクリックしてください。

実施時期	電子調査票	ファイル形式	提出期限	記入例	状況	回答日時
2020年度HTML調査票の開発	<input type="checkbox"/> 学校調査票 (小学校)	HTML形式	2021-03-31		回答済	2021-02-10 22:50

2. 回答状況画面が表示されますので、「ダウンロード」をクリックします。

政府統計オンライン調査総合窓口

オンライン調査トップ > 調査票の一覧 > 回答状況

回答状況

回答状況

統計調査名	学校基本調査
実施時期	2020年度HTML調査票
調査票名	学校調査票 (小学校)
調査対象者ID	
キー項目	
受付番号	
調査票の状況	回答済み
回答日時	2021-02-10 22:50

回答データ確認・更新 回答の再開 **ダウンロード** 調査票一覧へ

このサイトについて 利用規約 推奨環境 オンライン調査の流れ データの保護

3. 回答内容ダウンロード画面で、保存したい形式 (Excel形式もしくはPDF形式) を選択し、「ダウンロード」をクリックします。

政府統計オンライン調査総合窓口

オンライン調査トップ > 調査票の一覧 > 回答状況 > 回答ダウンロード

回答内容ダウンロード

印刷用・保存用に回答済み又は一時保存中の回答内容をダウンロードすることができます。

ダウンロードファイル形式

Excel形式
 PDF形式

ダウンロード 回答状況へ 調査票一覧へ

4. 回答データテンプレート（紙調査票に準じた形式の印刷用資料）が開きますので、必要に応じて任意の場所に保存、印刷をしてください。

The screenshot shows an Excel spreadsheet titled "回答データテンプレート (小学校).xlsx". The spreadsheet is a form for a school survey, divided into several sections for data entry. The top right contains fields for "都道府県番号" (Prefecture Number: 48) and "学校調査番号" (School Survey Number: 123456789ABCD). The main body consists of multiple tables for recording student information, including names, addresses, and survey responses. A "送信日時" (Transmission Date/Time) field at the bottom right shows "2021年2月15日 4時52分". The status bar at the bottom indicates "準備完了" (Ready) and "56%" zoom.

(3) Q&A (よくあるお問い合わせ)

質問1 ログインができません。

回答 調査対象者 ID とパスワードは半角英数字、大文字小文字の区別があります。大文字・小文字の切り替えは「Shift」キーを押しながら入力することによって可能です。
直接入力してうまくできないようであれば、配布された ID とパスワードを「メモ帳」、
「Word」などで入力して、それをコピー&ペーストしてみてください。なお、ログイン作業を5回間違えるとロックがかかり、しばらく(15分ほど)操作を受け付けなくなります。

質問2 (初回ログイン時) パスワードは変更しなければいけないのですか。

回答 「なりすまし」等を避けるために、セキュリティ上、パスワードを変更していただく必要があります(変更しなければ先に進めません)。変更後のパスワードは必ずメモするなどして、忘れないようにしてください。

質問3 パスワードの変更ができません。

回答 パスワードの変更画面では、任意のパスワード(半角英字大文字、小文字及び数字の3種類で8文字以上)を2回入力することになっています。その2つが合っているか確認ください。なお、最初に配布されたパスワードと同じものは使用できません。

質問4 変更したパスワードを忘れてしまいました。

回答 変更したパスワードはメモするなどして、忘れないようにしてください。
忘れてしまった場合は、ご自身でパスワードの再発行を行ってください(参考1参照)。
その際、連絡先情報に登録したメールアドレスの入力が必要となります。また、連絡先情報に登録したメールアドレスを忘れてしまった場合や、誤ったメールアドレスに登録してしまったなどの理由で再発行ができない場合は、変更前のパスワードに戻す(初期化すること)になりますので、文部科学省ヘルプデスクまでご連絡ください。
※ヘルプデスクへの連絡の際は必ず以下の事項をお伝えください。

①都道府県、②学校調査番号、③学校名、④調査対象者 ID、⑤連絡先等

質問5 連絡先情報を間違えてしまいました。

回答 オンライン調査システムにログインし、「電子調査票の一覧」画面の「パスワード・連絡先情報の変更」から修正することができます。

質問6 連絡先情報のメールアドレスを間違えてしまいました。

回答 質問5の手順で「連絡先情報」を修正してください。メールアドレスを間違えると、システムからの「受付完了」メールが届かなくなってしまう。また、パスワードを忘れてしまった場合に再発行ができません。なお、既に電子調査票をダウンロードされている場合には、ダウンロードした電子調査票に連絡先情報で登録した誤ったメールアドレスの情報が組み込まれてしまっていますので、電子調査票も再度ダウンロードする必要があります。

質問7 アクセスしにくい(画面が表示されないなど)のですが。

回答 アクセスが集中した場合が予想されます。この場合の対応方法については、文部科学省ヘルプデスクでは対応できないケースがありますので、しばらくお待ちいただいてから、再度アクセスをお試しく下さい。

質問8 ログインすると、セキュリティ証明書の警告が表示されてしまい、ログインが行えません。

回答 オンライン調査システムへの接続がうまく行かない場合は、オンライン調査システムのトップ画面（ログインする前の画面）の「よくあるご質問（FAQ）」も参照の上、「信頼済みサイトへの登録」をお試してください。また、使用中のパソコンに「安全な通信を行うための証明書」がインストールされていない可能性もありますので、パソコンのセキュリティ管理者にも確認の上で証明書のインストールを行い、再度ログインをお試してください。

質問9 離席中に入力内容が消えてしまいました。

回答 調査票ダウンロード後、60分経過するとタイムアウトとなり、その時点での入力内容が消えてしまいます。一度消えてしまった内容を元に戻すことはできません。回答に時間がかかる場合や長時間離席する場合は、事前に「回答の一時保存」をしてください。（参考2参照）なお、45分経過時に意図しないタイムアウトを防ぐため、一時保存を促すアラートが表示されます。一時保存後、再度、60分回答が可能です。

質問10 電子調査票の入力を中断したいのですが。

回答 「回答の一時保存」をクリックします。警告画面で「回答を一時保存します。よろしいでしょうか？」と表示されるので、「回答を一時保存する」をクリックします。（参考2参照）

質問11 一時保存後、電子調査票の入力を再開したいのですが。

回答 一時保存後、回答入力を再開する際は、再度政府統計オンライン調査総合窓口にログインし、調査票をダウンロードしたのち、「TOP」の「一時保存から回答を開始する」を押してください。

質問12 回答した内容を修正したいのですが。

回答 一度回答データを送信した後でも、回答データの修正は何度でも可能です。ただ、修正を受け付けているのは市区町村や都道府県の提出期限までの間となりますので、その後の修正については、必ず市町村や都道府県の担当課に御相談ください。



電子調査票のデータ送信は何度でも可能ですが、最後に送信した内容が最終的なデータになりますので、修正する場合は、修正が発生した項目以外についても、入力誤りがないことを確認してください。

質問13 調査対象者自らが送信した電子調査票の内容を確認することはできますか。

回答 「電子調査票の一覧」画面から「回答済」をクリックすることにより、送信した電子調査票の内容の確認及び修正ができます。

令和3年度 学校基本調査
学校調査票 (幼稚園)

都道府県番号	学校調査番号
	5

幼

(様式第1号)

統計法に基づき基幹統計調査

統計法に基づき基幹統計調査
統計法の範囲に属する児童の保護者の保護に方支を所します。

政府統計

1 幼稚園の所在地

〒 (市市区) (町村) (番地)

2 (フリガナ) 幼稚園名

3 設置者別

11 国立	31 学校法人立
21 都道府県立	32 財団法人立
22 市(区)立	33 社団法人立
23 町立	34 宗教法人立
24 村立	35 その他の法人立
25 組合立	36 個人立

4 本園分園別

1 本園

2 分園

5 認可定員

園長 氏名

報告者 取扱者氏名

6 教員数

本務者(休職者等を含む。)		兼務者(休職者を除く。)	
園長	主任教諭	主任教諭	主任教諭
副園長	指導教諭	指導教諭	指導教諭
教諭	准指導教諭	准指導教諭	准指導教諭
教育補助員	教育補助員	教育補助員	教育補助員
講師	講師	講師	講師
養護教諭	養護教諭	養護教諭	養護教諭
栄養教諭	栄養教諭	栄養教諭	栄養教諭
保健師	保健師	保健師	保健師
その他	その他	その他	その他

7 職員数(本務者のみ)

8 「6」の本務者のうち休職等教員数(再掲)

園長・副園長・教頭・主任教諭・指導教諭・教諭・准指導教諭	養護教諭・栄養教諭・保健師	講師	養護補助員	栄養指導員	保育士	事務職員	その他
------------------------------	---------------	----	-------	-------	-----	------	-----

9 「6」及び「7」の本務者のうち身体代替等教員数(再掲)

園長・副園長・教頭・主任教諭・指導教諭・教諭・准指導教諭	養護教諭・栄養教諭・保健師	講師	養護補助員	栄養指導員	保育士	事務職員	その他
------------------------------	---------------	----	-------	-------	-----	------	-----

10 10学級別年齢別在園者数

学級名	年齢					計
	3歳児 入園 人数	4歳児 入園 人数	5歳児 入園 人数	5歳児 入園 人数	5歳児 入園 人数	
組	4	0	1	0		
組	4	0	2	0		
組	4	0	3	0		
組	4	0	4	0		
組	4	0	5	0		
組	4	0	6	0		
組	4	0	7	0		
組	4	0	8	0		
組	4	0	9	0		
組	4	1	0	0		
組	4	1	1	0		
組	4	1	2	0		
組	4	1	3	0		
組	4	1	4	0		
組	4	1	5	0		
組	4	1	6	0		
組	4	1	7	0		
組	4	1	8	0		
組	4	1	9	0		
組	4	2	0	0		
計	※	4	4	1	0	
計の内訳	※	4	4	2	0	
計の内訳	※	4	4	3	0	
計の内訳	※	4	4	4	0	
計の内訳	※	4	4	5	0	

- 本園と分園(正規の手続きを完了したもの。)は、別々に調査票を作成する。分園の調査票は本園で取りまとめ、園長から提出する。
- 数字は、□□□□の中に一字ずつ、右側につめて記入する。
- 「計」欄があるところは、必ず検査をする。
- 「10学級別年齢別在園者数」で学級数が2以上ある場合は、この欄について調査票を2枚作成し、2枚目について学級名の隣の4行を「4,2,1,0」から始めるものとする。また、5月1日現在在園者が設置されているが在園者がいない場合は、組名を記入し、「計」欄に□□□と記入する。

令和3年度 学校基本調査 問合せ先

文部科学省ヘルプデスク

【ヘルプデスク運用期間及び受付時間】

令和3年4月上旬 ～ 7月末日

土・日・祝日を除く 8:30～12:00, 13:00～18:30

【連絡先】


連絡先については、文部科学省ホームページ(<https://www.mext.go.jp/>)

(文部科学省トップページ→「白書・統計・出版物」→「統計情報」

→「学校基本調査」→「オンライン調査システム」)に掲載します。

(4月上旬予定)

学校基本調査を
よろしく申し上げます！



マナビイ