



令和元年12月18日

## 平成30年度子供の学習費調査の結果について

文部科学省は、子供を公立又は私立の幼稚園、小学校、中学校、高等学校（全日制）に通学させている保護者が、子供の学校教育及び学校外活動のために支出した1年間の経費の実態をとらえる「子供の学習費調査」を、平成6年度より隔年で実施しています。今般、平成30年度の調査結果がまとまりましたので、公表します。

## 1. 調査の内容

- 1) 調査対象：公立並びに私立の幼稚園、小学校、中学校及び高等学校（全日制）の幼児・児童・生徒の保護者
- 2) 調査方法：全国1,140校 29,060人を対象とした抽出調査（うち有効回答数 24,748）
- 3) 調査項目：保護者が支出した1年間・子供一人当たりの経費（学校教育費、学校給食費、学校外活動費）、世帯の年間収入、保護者・兄弟姉妹の状況等

## 2. 調査結果の概要

1) 「学習費総額」は、以下の通りとなった。

|             |                      |
|-------------|----------------------|
| 公立幼稚園       | 22万3,647円（前回比4.4%減）  |
| 私立幼稚園       | 52万7,916円（前回比9.4%増）  |
| 公立小学校       | 32万1,281円（前回比0.3%減）  |
| 私立小学校       | 159万8,691円（前回比4.6%増） |
| 公立中学校       | 48万8,397円（前回比2.1%増）  |
| 私立中学校       | 140万6,433円（前回比6.0%増） |
| 公立高等学校(全日制) | 45万7,380円（前回比1.4%増）  |
| 私立高等学校(全日制) | 96万9,911円（前回比6.8%減）  |

公立学校は、全学校種において近年おおむね横ばいで推移。

私立学校は、幼稚園、小学校、中学校において近年増加傾向。

私立高等学校（全日制）は前回調査から減少。これは主に、「授業料」や「補助学習費」（自宅学習や学習塾・家庭教師などの費用）が減少したことによるもの。

### 3. 今後の対応

家庭の経済事情に左右されることなく、誰もが希望する質の高い教育を受けられるよう、これまでも幼児教育の段階的無償化、義務教育段階における就学援助、高等学校等就学支援金制度の充実などの教育費負担軽減に取り組んできた。引き続き、令和元年10月から開始された幼児教育・保育の無償化や令和2年4月から開始される私立高等学校授業料の实质無償化の円滑な実施など、教育費負担軽減に努めていく。

<担当>総合教育政策局調査企画課

課長：岸本哲哉

分析調査官：牧野浩司

統計情報分析係長：宮脇美穂

電話：03-5253-4111（代表）（内線2016, 2266）

## 【調査結果のポイント】

### 1 学習費全体の状況

(表 1)

■ 保護者が支出した1年間・子供一人当たりの学習費総額（保護者が子供の学校教育及び学校外活動のために支出した経費の総額）は、以下のとおり。

表 1 学校種別の学習費総額

(円)

| 区 分       | 幼 稚 園   |         | 小 学 校   |           | 中 学 校   |           | 高等学校(全日制) |         |
|-----------|---------|---------|---------|-----------|---------|-----------|-----------|---------|
|           | 公 立     | 私 立     | 公 立     | 私 立       | 公 立     | 私 立       | 公 立       | 私 立     |
| 学 習 費 総 額 | 223,647 | 527,916 | 321,281 | 1,598,691 | 488,397 | 1,406,433 | 457,380   | 969,911 |
| 公私比率      | 1       | 2.4     | 1       | 5.0       | 1       | 2.9       | 1         | 2.1     |
| うち学校教育費   | 120,738 | 331,378 | 63,102  | 904,164   | 138,961 | 1,071,438 | 280,487   | 719,051 |
| 構成比(%)    | 54.0    | 62.8    | 19.6    | 56.6      | 28.5    | 76.2      | 61.3      | 74.1    |
| 公私比率      | 1       | 2.7     | 1       | 14.3      | 1       | 7.7       | 1         | 2.6     |
| うち学校給食費   | 19,014  | 30,880  | 43,728  | 47,638    | 42,945  | 3,731     | …         | …       |
| 構成比(%)    | 8.5     | 5.8     | 13.6    | 3.0       | 8.8     | 0.3       | …         | …       |
| 公私比率      | 1       | 1.6     | 1       | 1.1       | 1       | 0.1       | …         | …       |
| うち学校外活動費  | 83,895  | 165,658 | 214,451 | 646,889   | 306,491 | 331,264   | 176,893   | 250,860 |
| 構成比(%)    | 37.5    | 31.4    | 66.7    | 40.5      | 62.8    | 23.6      | 38.7      | 25.9    |
| 公私比率      | 1       | 2.0     | 1       | 3.0       | 1       | 1.1       | 1         | 1.4     |

(参考) 公立・私立学校総数に占める私立学校の割合、及び公立・私立学校に通う全幼児・児童・生徒数全体に占める私立学校に通う者の割合（平成30年度）

幼稚園（学校数:64.2% 園児数:84.5%） 小学校（学校数:1.2% 児童数:1.2%）

中学校（学校数:7.6% 生徒数:7.4%） 高等学校(全日制)（学校数:30.5% 生徒数:33.0%）

※ 高等学校(全日制)の生徒は、本科生に占める私立の割合である。

(資料) 文部科学省「平成30年度学校基本統計(学校基本調査報告書)」

## 2 幼稚園から高等学校卒業までの15年間の学習費総額

(表 2)

■ 幼稚園3歳から高等学校第3学年までの15年間について、各学年の学習費総額の合計は以下のとおり。

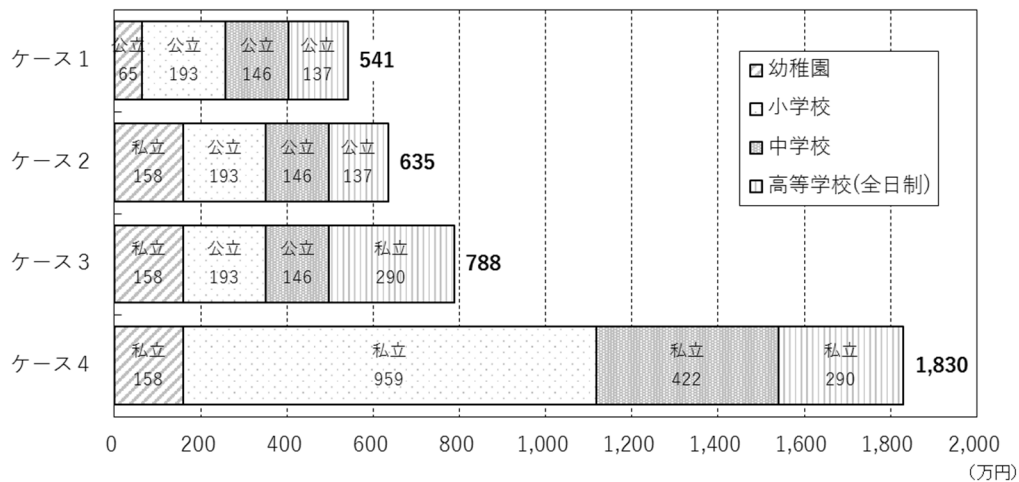
表 2 学校種別・公立私立別学習費総額合計の推移

(円)

|             | 20年度      | 22年度      | 24年度      | 26年度      | 28年度      | 30年度      |
|-------------|-----------|-----------|-----------|-----------|-----------|-----------|
| 公立幼稚園       | 669,925   | 662,340   | 659,363   | 634,881   | 682,117   | 649,088   |
| 私立幼稚園       | 1,625,592 | 1,610,918 | 1,461,564 | 1,492,823 | 1,445,385 | 1,584,777 |
| 公立小学校       | 1,845,467 | 1,821,397 | 1,829,736 | 1,924,383 | 1,934,173 | 1,926,809 |
| 私立小学校       | 8,362,451 | 8,810,687 | 8,538,499 | 9,215,345 | 9,164,628 | 9,592,145 |
| 公立中学校       | 1,443,927 | 1,379,518 | 1,351,309 | 1,444,824 | 1,433,090 | 1,462,113 |
| 私立中学校       | 3,709,312 | 3,839,621 | 3,887,526 | 4,017,303 | 3,979,521 | 4,217,172 |
| 公立高等学校(全日制) | 1,545,853 | 1,175,267 | 1,158,863 | 1,226,823 | 1,351,336 | 1,372,072 |
| 私立高等学校(全日制) | 2,929,077 | 2,755,243 | 2,886,198 | 2,973,792 | 3,109,805 | 2,904,230 |

(注) 金額は、各年度の各学年の平均額の単純合計である。

(参考) 平成30年度における幼稚園3歳から高等学校第3学年までの15年間の学習費総額



ケース1：全て公立に通った場合

ケース2：幼稚園は私立、小学校・中学校・高等学校は公立に通った場合

ケース3：幼稚園・高等学校は私立、小学校・中学校は公立に通った場合

ケース4：全て私立に通った場合

(参考) 公立・私立学校に通う全幼児・児童・生徒数全体に占める公立・私立学校に通う者の割合(平成30年度)

幼稚園 ( 公立:15.5% 私立:84.5% ) 小学校 ( 公立: 98.8% 私立: 1.2% )

中学校 ( 公立:92.6% 私立: 7.4% ) 高等学校(全日制) ( 公立:67.0% 私立:33.0% )

※ 高等学校(全日制)の生徒は、本科生に占める公立・私立の割合である。

(資料) 文部科学省「平成30年度学校基本統計(学校基本調査報告書)」

### 3 学校種別の結果

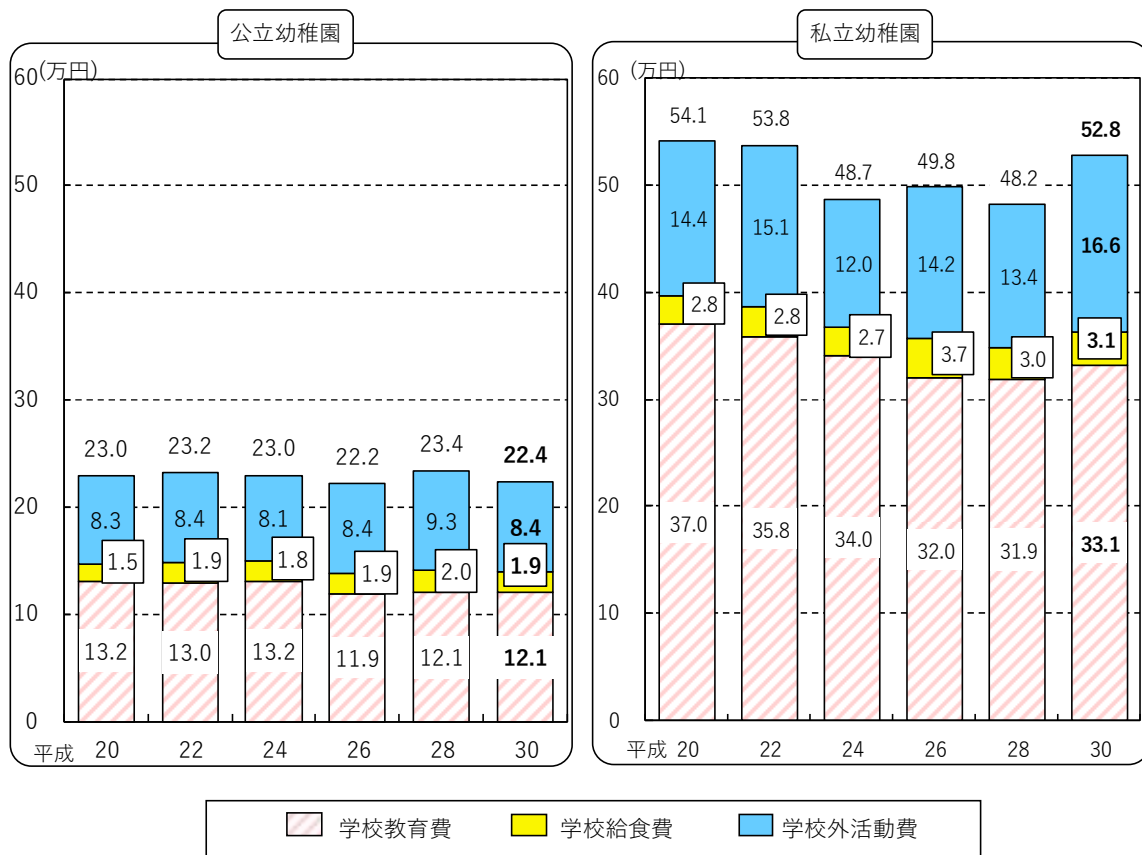
#### (1) 幼稚園 (図1-1~1-3)

■ 学習費総額を見ると、公立幼稚園では22万4千円、私立幼稚園では52万8千円となっている。

公立幼稚園は前回調査から4.4%減少。近年おおむね横ばいで推移。

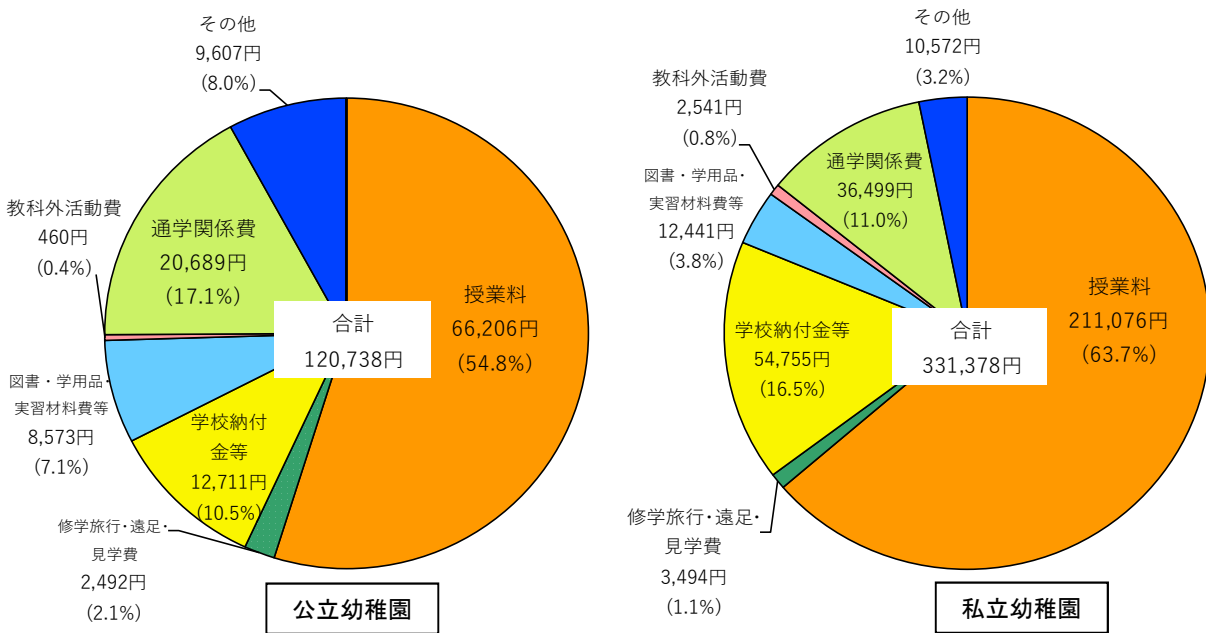
私立幼稚園は前回調査から9.4%増加。近年増加傾向にある。

図1-1 公立・私立幼稚園における学習費総額の推移 (近10年・本調査6回の推移)



■ 学校教育費（学校教育のために各家庭が支出した全経費）を見ると、公立・私立幼稚園ともに「授業料」の支出が最も多い。

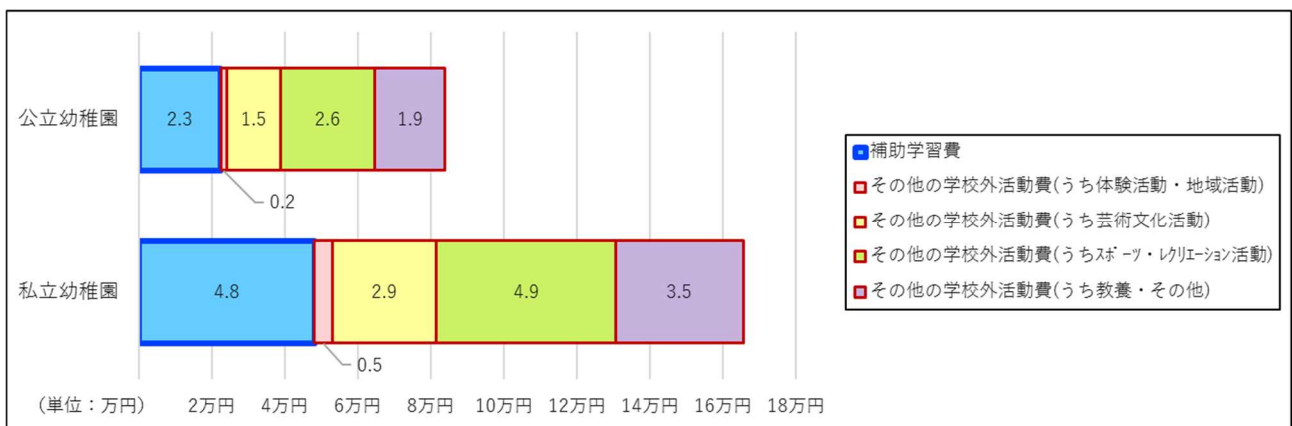
図 1-2 公立・私立幼稚園における学校教育費の内訳



(注)1 「学校納付金等」とは、入学金、検定料、私立学校における施設整備資金、学級費、PTA 会費等であり、統計表の「学級・児童会・生徒会費」「PTA 会費」「その他の学校納付金」「寄附金」の計である。  
 2 「図書・学用品・実習材料費」とは、授業のために購入した図書、文房具類、体育用品及び実験・実習のための材料等の購入費であり、統計表の「教科書費・教科書以外の図書費」「学用品・実験実習材料費」の計である。  
 3 「教科外活動費」とは、クラブ活動、学芸会・運動会・芸術鑑賞会、臨海・林間学校等のために家計が支出した経費である。  
 4 「通学関係費」とは、通学のための交通費、制服及びランドセル等の通学用品の購入費であり、統計表の「通学費」「制服」「通学用品費」の計である。  
 この注記は以下、図 2-2、3-2、4-2 において同じ。

■ 学校外活動費（自宅学習や学習塾・家庭教師、体験活動や習い事などの経費）を見ると、公立・私立幼稚園ともに、「その他の学校外活動費」（体験活動や習い事などの経費）の「スポーツ・レクリエーション活動」に対する支出が最も多い。

図 1-3 公立・私立幼稚園における学校外活動費に占める「補助学習費」「その他の学校外活動費」の割合



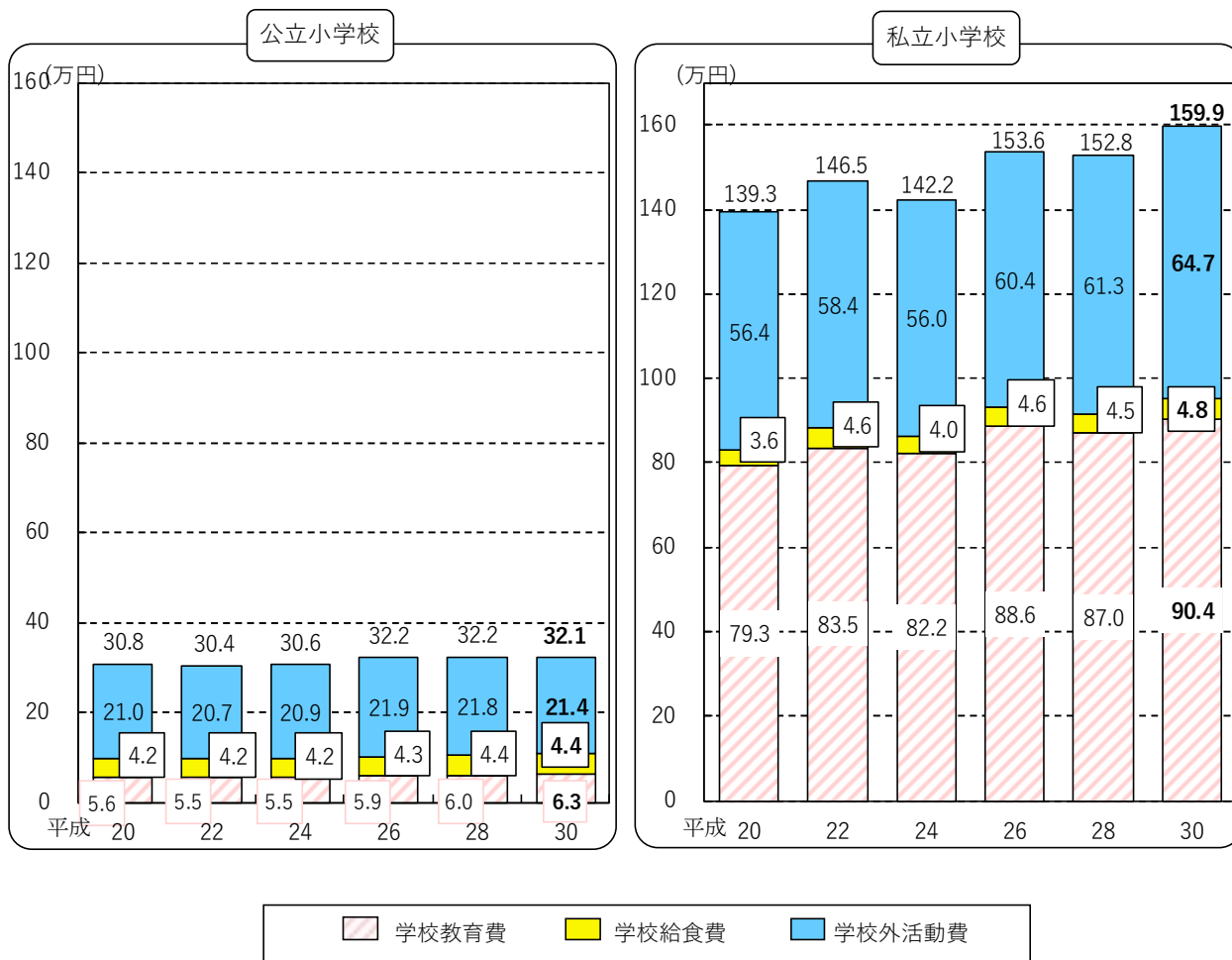
(2) 小学校 (図 2-1~2-3)

■ 学習費総額を見ると、公立小学校では32万1千円、私立小学校では159万9千円となっている。

公立小学校は前回調査と同程度。近年おおむね横ばいで推移。

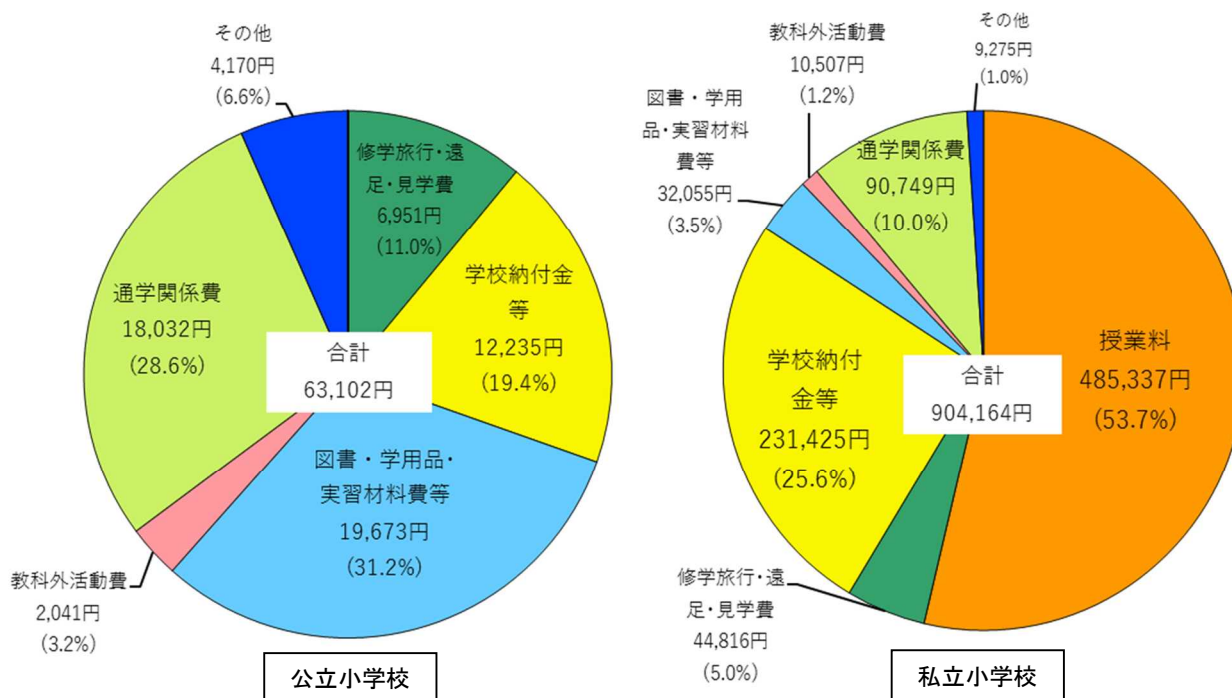
私立小学校は前回調査から4.6%増加。近年増加傾向にある。

図 2-1 公立・私立小学校における学習費総額の推移 (近 10 年・本調査 6 回の推移)



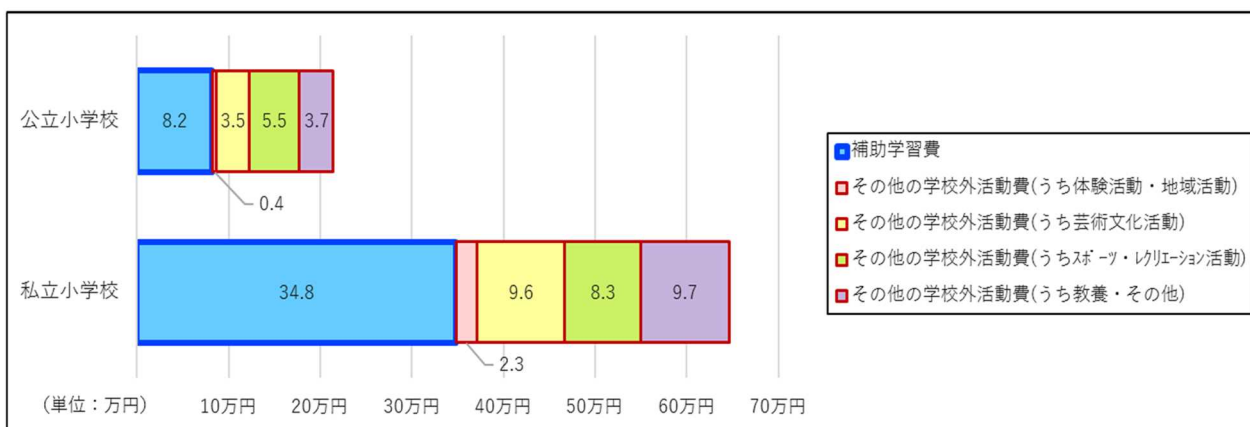
■ 学校教育費を見ると、公立小学校では、「図書・学用品・実習材料費等」の支出が最も多い。一方、私立小学校では「授業料」の支出が最も多い。

図 2-2 公立・私立小学校における学校教育費の内訳



■ 学校外活動費を見ると、公立・私立小学校ともに、「補助学習費」(自宅学習や学習塾・家庭教師などの経費)の支出が最も多い。

図 2-3 公立・私立小学校における学校外活動費に占める「補助学習費」「その他の学校外活動費」の割合





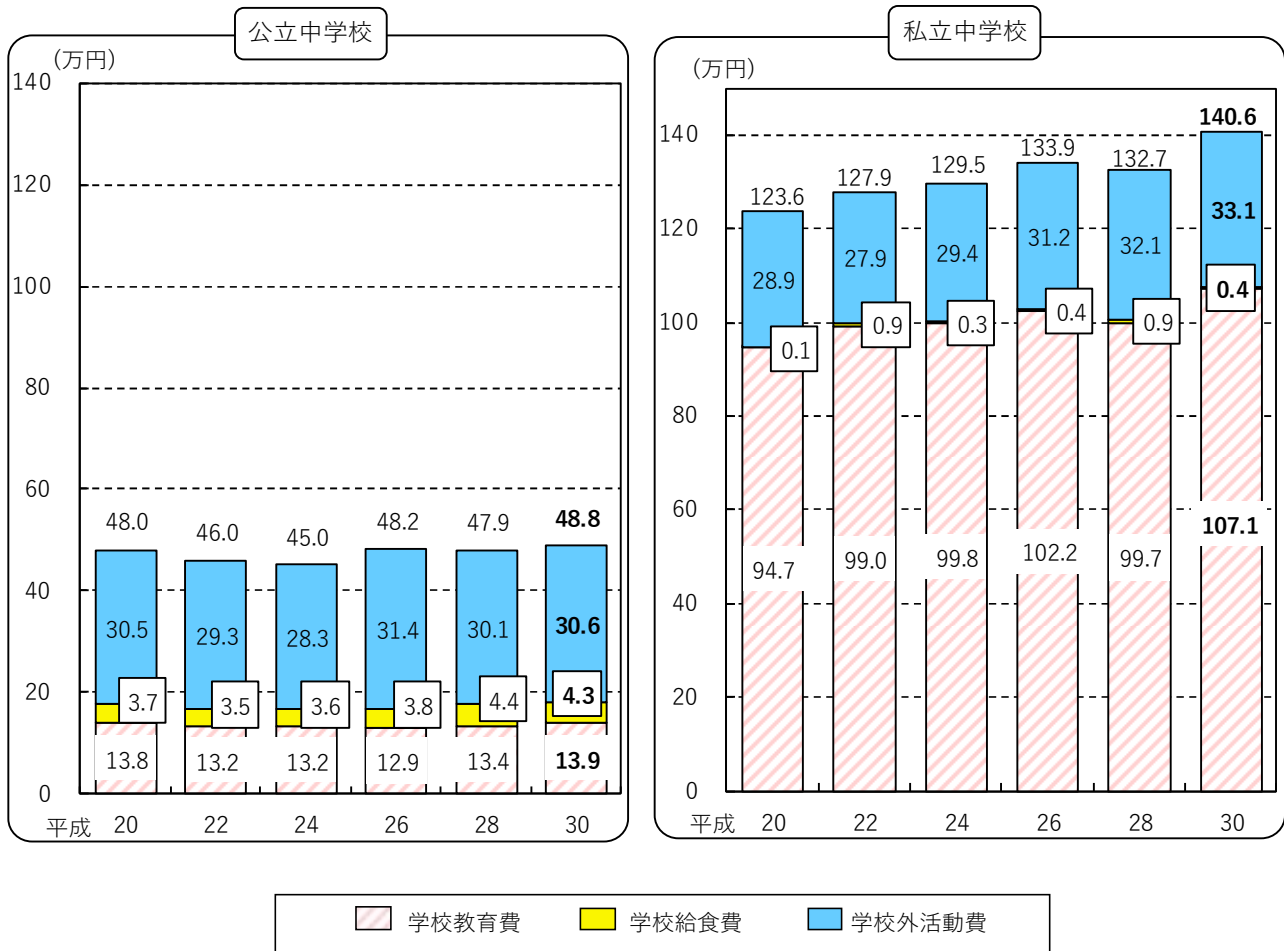
(3) 中学校 (図3-1~3-3)

■ 学習費総額を見ると、公立中学校では48万8千円、私立中学校では140万6千円となっている。

公立中学校は前回調査と同程度。近年おおむね横ばいで推移。

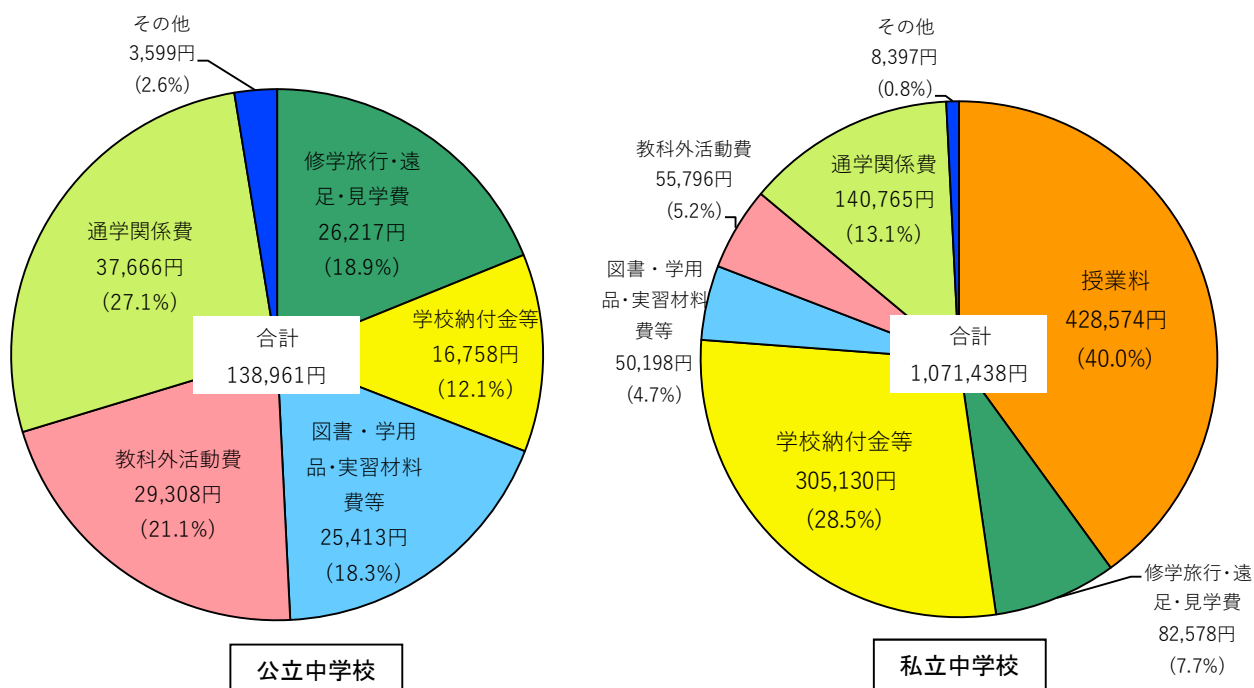
私立中学校は前回調査から6.0%増加。近年増加傾向にある。

図3-1 公立・私立中学校における学習費総額の推移 (近10年・本調査6回の推移)



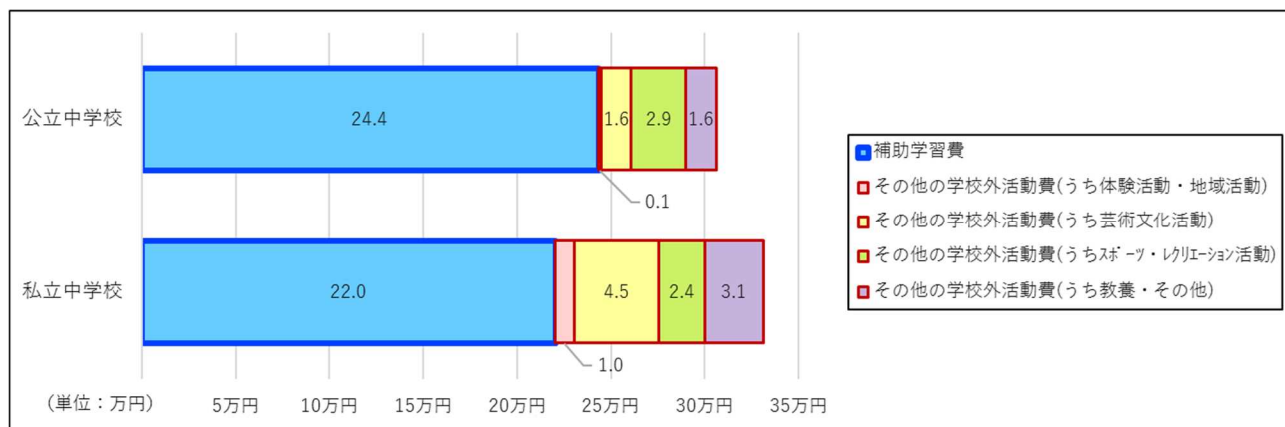
■ 学校教育費を見ると、私立中学校において、「授業料」の支出が最も多く4割を占めている。

図 3-2 公立・私立中学校における学校教育費の内訳



■ 学校外活動費を見ると、公立・私立中学校ともに「補助学習費」の支出が最も多く、公立中学校の方が私立中学校より支出が多い。

図 3-3 公立・私立中学校における学校外活動費に占める「補助学習費」「その他の学校外活動費」の割合



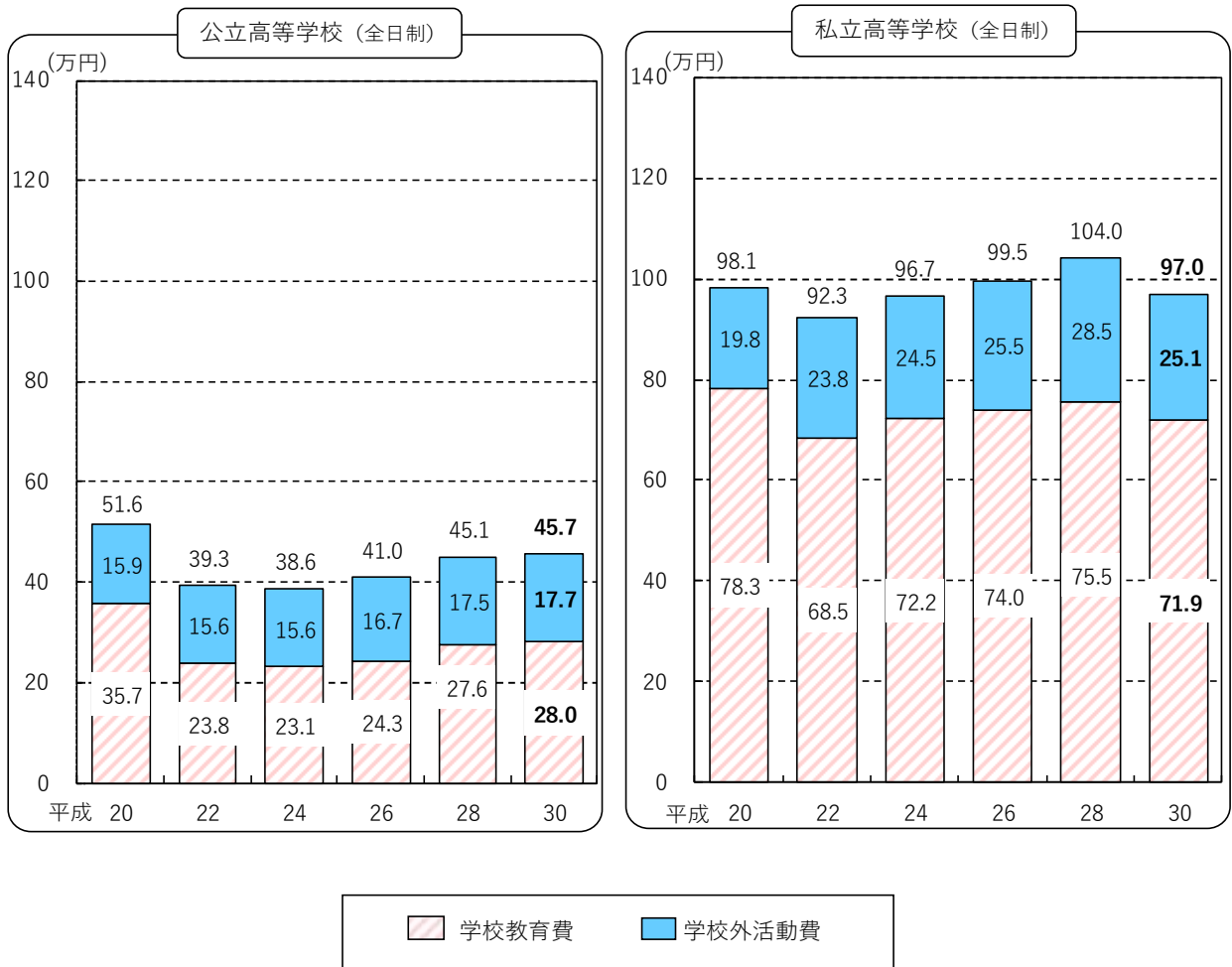
(4) 高等学校（全日制）（図4-1～4-3）

■ 学習費総額を見ると、公立高等学校では45万7千円、私立高等学校では97万円となっている。

公立高等学校は前回調査と同程度。近年おおむね横ばいで推移。

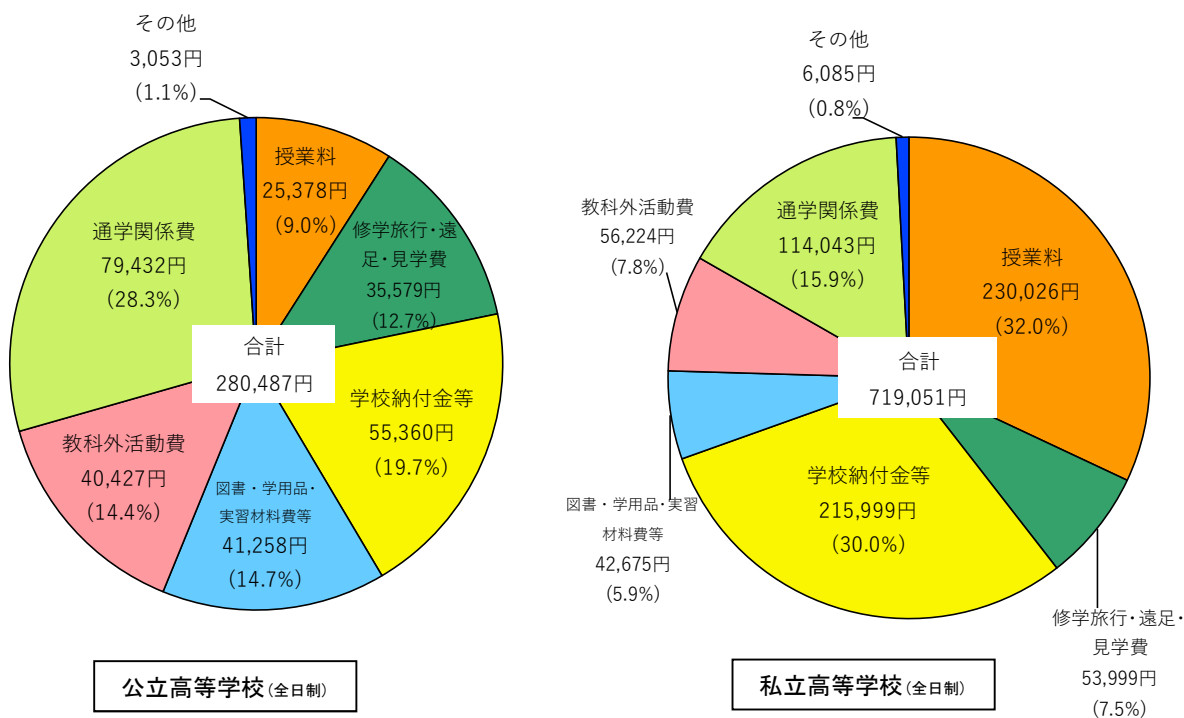
私立高等学校は前回調査から6.8%減少。主に、「学校教育費」のうち「授業料」及び「学校外活動費」のうち「補助学習費」が減少したことによるもの。

図4-1 公立・私立高等学校（全日制）における学習費総額の推移（近10年・本調査6回の推移）



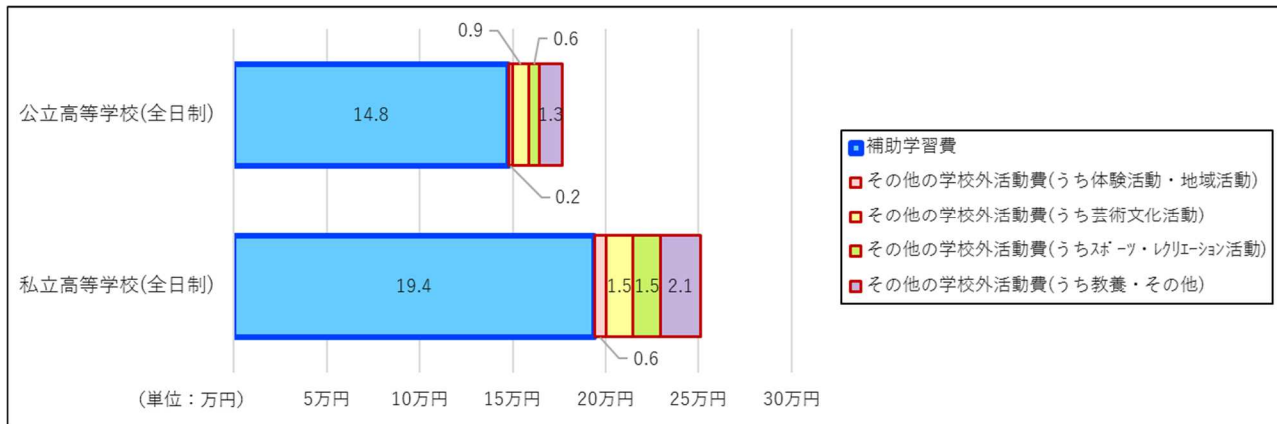
■ 学校教育費を見ると、公立高等学校では、「授業料」及び「学校納付金等」の支出が3割弱であるのに対し、私立高等学校では6割強となっている。

図 4-2 公立・私立高等学校（全日制）における学校教育費の内訳



■ 学校外活動費を見ると、公立・私立高等学校ともに、「補助学習費」の支出が最も多い。

図 4-3 公立・私立高等学校（全日制）における学校外活動費に占める「補助学習費」「その他の学校外活動費」の割合



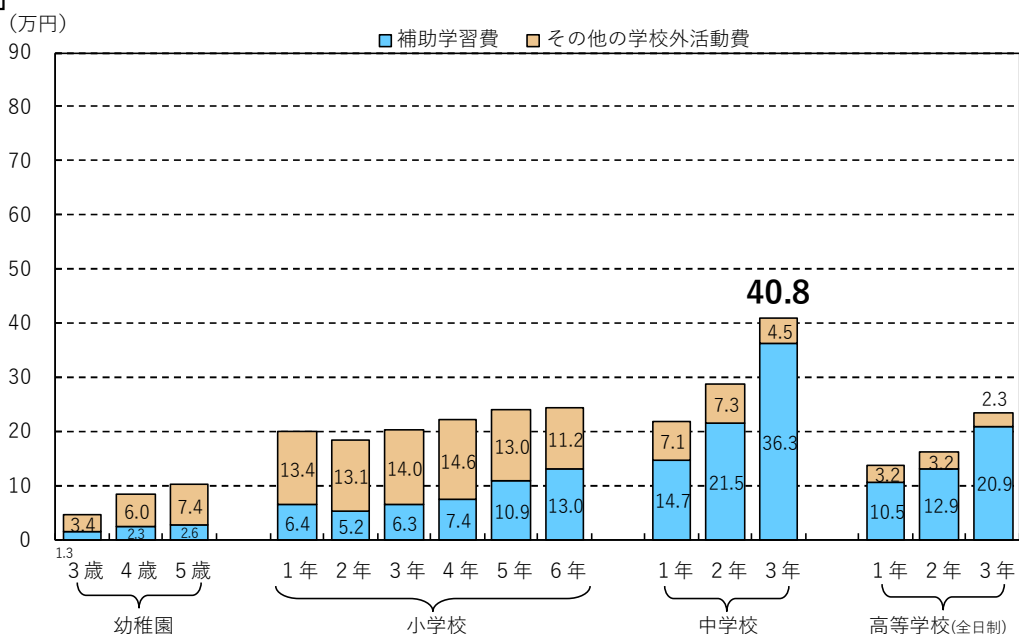
## 4 学校外活動費

### (1) 学年別の学校外活動費支出状況 (図5)

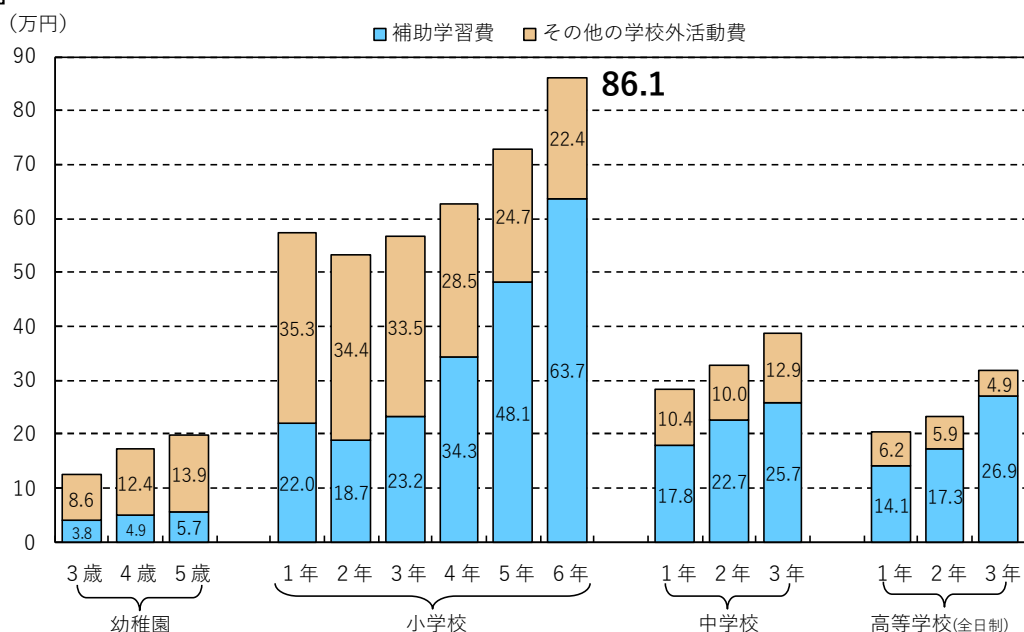
- 学校外活動費を学年別に見ると、公立では中学校第3学年の約40万8千円が、私立では小学校第6学年の約86万1千円が、最も多くなっている。
- 「補助学習費」と「その他の学校外活動費」の割合を見ると、公立では小学校第6学年以降において、私立では小学校第4学年以降において、「補助学習費」の割合が「その他の学校外活動費」の割合を上回っている。

図5 学年別にみた「補助学習費」と「その他の学校外活動費」

#### 公立学校



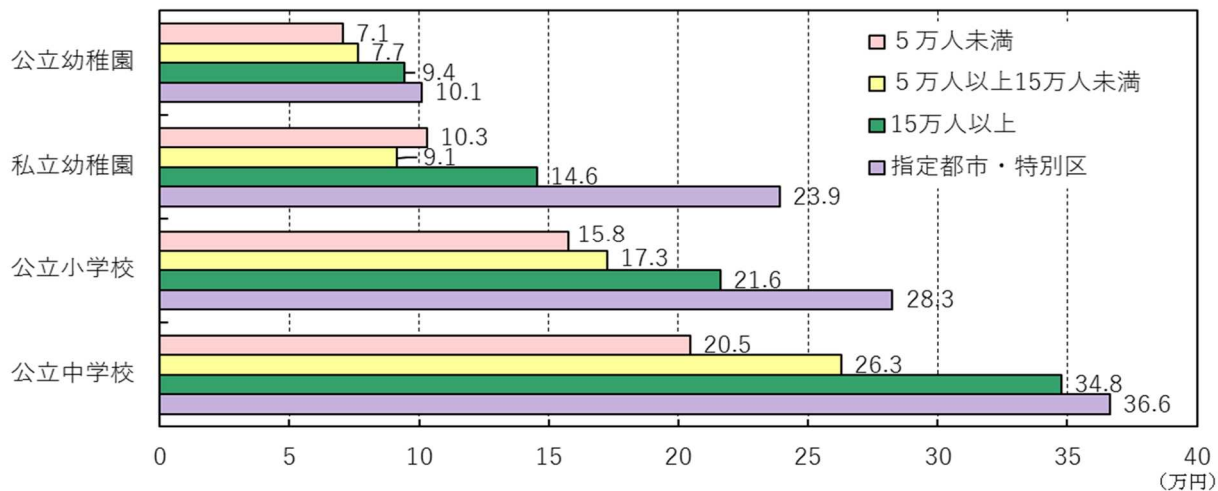
#### 私立学校



(2) 人口規模別の学校外活動費支出状況 (図6)

■ 学校が所在する市区町村の人口規模別に「学校外活動費」の支出状況を見ると、人口規模が大きくなるほど支出が多い傾向にある。

図6 学校が所在する市区町村の人口規模別にみた学校外活動費



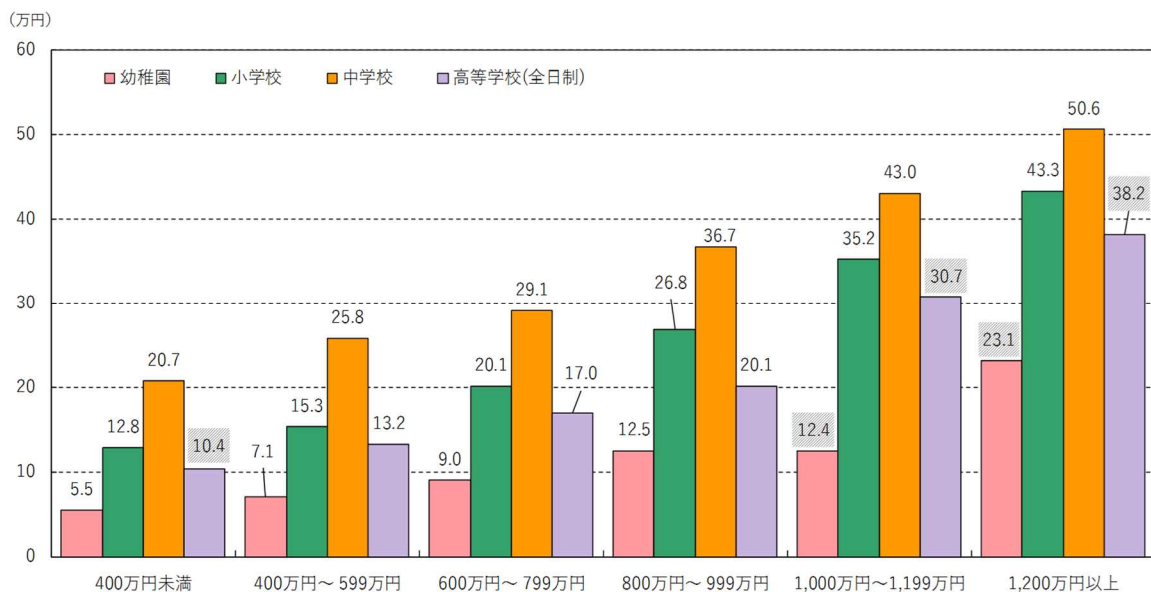
## 5 世帯の年間収入別の学校外活動費支出状況

(図 7)

■ 世帯の年間収入別に「学校外活動費」を見ると、公立・私立学校ともに、世帯の年間収入が増加するに連れておおむね支出が増加する傾向がみられる。

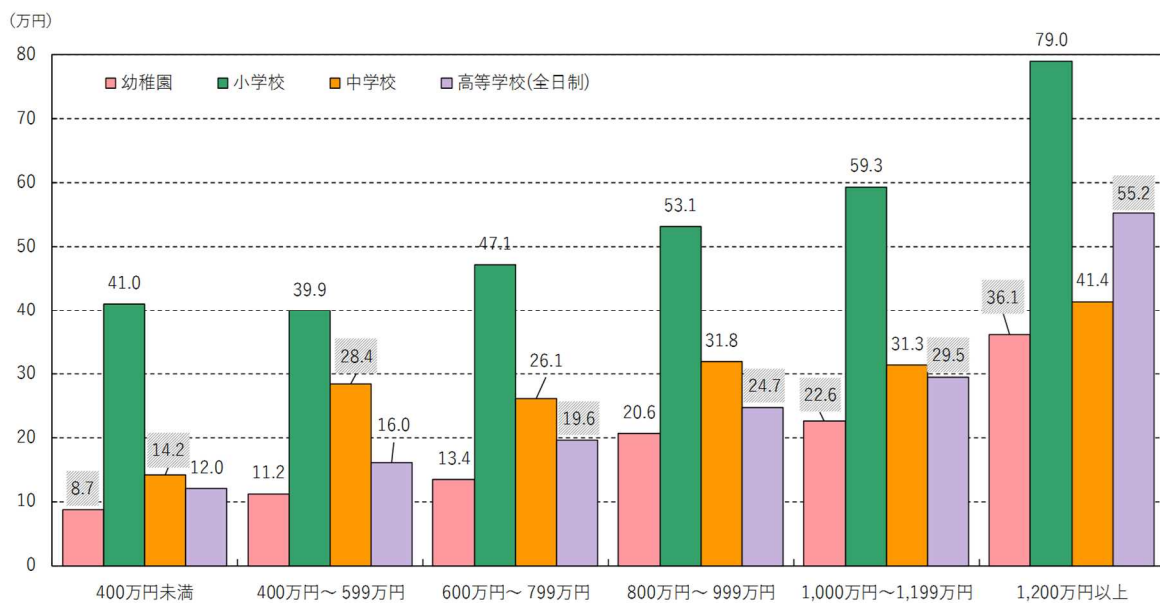
図 7 世帯の年間収入別の学校外活動費

### 公立学校



※網掛けはサンプル数が少ないため誤差の幅が大きいことに留意

### 私立学校



※網掛けはサンプル数が少ないため誤差の幅が大きいことに留意

## 【調査の概要】

### 1 調査の目的

子供を公立又は私立の学校に通学させている保護者が、子供の学校教育及び学校外活動のために支出した経費並びに世帯の年間収入、保護者・兄弟姉妹の状況等の実態をとらえ、教育に関する国の諸施策を検討・立案するための基礎資料を得ることを目的とする。

### 2 調査の実施時期

平成30年4月1日～平成31年3月31日

### 3 調査対象

| 学 校 種 類 | 調査実施学校数<br>(校) | 調査実施者数<br>(人) | 集計対象者数(人) |
|---------|----------------|---------------|-----------|
|         |                |               |           |
| 公<br>立  | 幼稚園            | 150           | 3,200     |
|         | 小学校            | 150           | 5,400     |
|         | 中学校            | 150           | 2,700     |
|         | 高等学校(全日制)      | 150           | 3,600     |
| 私<br>立  | 幼稚園            | 150           | 2,700     |
|         | 小学校            | 175           | 6,300     |
|         | 中学校            | 65            | 1,560     |
|         | 高等学校(全日制)      | 150           | 3,600     |

(注)1 「調査対象者数」は、「調査実施学校数」において、各学年別に抽出された学級から、それぞれ8名(公立小学校、公立中学校及び私立幼稚園においては6名)ずつ無作為に抽出された幼児・児童・生徒数の合計である。

2 公立幼稚園の「調査実施学校数」は、3～5歳児が在園する幼稚園が100校、4～5歳児が在園する幼稚園が50校である。

### 4 調査事項

| 区 分   | 費 用 の 範 囲  |
|---|--|
| 学校教育費   | 子供に学校教育を受けさせるために支出した経費<br>(授業料, 入学金, 学用品費, 通学用品費など)  |
| 学校給食費   | 幼稚園, 小学校, 中学校において, 保護者が給食費として<br>納付した経費  |
| 学校外活動費  | 保護者が, 子供の学校外活動のために支出した経費<br>(補助学習費及びその他の学校外活動費の合計)   |
| 補助学習費   | 予習・復習・補習などの学校教育に関する学習をする<br>ために支出した経費<br>(各家庭での学習机や参考書等の購入費, 家庭教師, 通信添削等の通信<br>教育, 学習塾へ通うために支出した経費等)   |
| その他の学校外活動費  | 知識や技能を身に付け, 豊かな感性を培い, 心からの<br>健全な発達を目的としたけいこごとや学習活動, スポーツ,<br>文化活動などに要した経費<br>(「体験活動・地域活動」, 「芸術文化活動」, 「スポーツ・レクリエーション活<br>動」, 「教養・その他」の4つに区分) |
| 世帯の年間収入   | 世帯全体の1年間の収入(平成30年1月～12月(税込み))  |
| 主たる生計維持者の最終卒業学校                                   |  |
| 保護者が希望する子供の進路<br>(どの学校段階まで進ませたいか)                 |  |
| 兄弟姉妹(調査対象者及びその保護者と<br>生計を一にする者)に限る。以下同じ)の数・<br>性別 |  |
| 調査対象者の出生順位  |  |
| 兄弟姉妹の学校段階   |  |



## 子供の学習費調査 項目別定義

※ 定義欄の◎は学校調査、○は保護者調査により把握していることを示す。

| 項目名                | 定義(含まれる費用の範囲)   |
|--------------------|---|
| <b>学 習 費 総 額</b>   | 学校教育費、学校給食費及び学校外活動費の合計  |
| <b>学 校 教 育 費</b>   | 学校教育のために各家庭が支出した全経費で、学校が一律に徴収する経費(学校調査)及び必要に応じて各家庭が支出する経費(保護者調査)の合計額  |
| 授業料                | ◎ 幼稚園保育料、私立中学校・公私立高等学校の授業料として徴収した経費   |
| 修学旅行・遠足・見学費        | ◎ 修学旅行・遠足・見学を行うために徴収した経費  |
| 学級・児童会・生徒会費        | ◎ 学級費・クラス会費として徴収した経費及び全校の児童・生徒を対象とする児童会・生徒会費として徴収した経費   |
| P T A会費            | ◎ 学校・学級・地域等を単位とするPTAの会費として徴収した経費  |
| その他の学校納付金          | ◎ 当該学校に入学するための入学検定料・入学金、私立学校における施設設備資金及び上記以外の学校納付金で、保健衛生費、日本スポーツ振興センター共済金等の安全会掛金、後援会費、冷暖房費、学芸会費等として徴収した経費     |
| 寄附金                | ◎ 全く個人的な寄附金を除き、学校全体として集まった寄附金   |
| 教科書費・教科書以外の図書費     | ○ 授業で使う教科書(高等学校のみ)及び各教科などの授業(幼稚園の場合、保育上使用)のために、先生の指示などにより購入した必須図書等の購入費  |
| 学用品・実験実習材料費        | ○ 学校の各教科などの授業に必要な文房具類、体育用品、楽器、製図・技術用具、裁縫用具等の購入費及び調理用の材料購入費等   |
| 教科外活動費             | ○ クラブ活動(課外の部活動を含む)、学芸会・運動会・芸術鑑賞会、各教科以外の学級活動(ホームルーム活動)、児童会・生徒会、臨海・林間学校などのために、家庭が直接支出した経費(飲食、お土産等の個人的に要した経費を除く) |
| 通学費                | ○ 通学のための交通費、スクールバス代、自転車通学が認められている学校での通学用自転車購入費等   |
| 制服                 | ○ 学校が通学のために指定した制服一式(標準服を含む)で、いわゆる学生服以外にブレザー、ネクタイ、シャツ・ブラウス等を含むが、制服以外の衣類は除く                                     |
| 通学用品費              | ○ 通学のために必要な物品の購入費で、ランドセル、かばん、雨傘などの購入費   |
| その他                | ○ 上記のいずれにも属さない経費で、学校の徽章・バッジ、上ばき、卒業記念写真・アルバムの代金等   |
| <b>学 校 給 食 費</b>   | ◎ 幼稚園・小学校・中学校において、完全給食、補食給食、ミルク給食等給食の実施形態に関わらず、給食費として徴収した経費   |
| <b>学 校 外 活 動 費</b> | ○ 補助学習費及びその他の学校外活動費の合計  |
| 補助学習費              | ○ 予習・復習・補習などの学校教育に関する学習をするために支出した経費<br>ただし、学校で使用するものと共用のものは「学校教育費」とする   |
| 家庭内学習費             | ○ 家庭の中での学習に使用する物品・図書の購入費  |
| 物品費                | ○ 学習机、いす、本棚、カセットテープレコーダー、パソコン(補助学習用)等の購入費   |
| 図書費                | ○ 参考書、問題集、辞書、百科事典、学習用カセットテープ・パソコンソフト等の購入費   |
| 家庭教師費等             | ○ 家庭教師への月謝(謝礼)、教材費また、通信添削などの通信教育を受けるために支出した経費   |
| 学習塾費               | ○ 学習塾へ通うために支出した全ての経費で、入会金、授業料(月謝)、講習会費、教材費、通っている学習塾での模擬テスト代、学習塾への交通費  |
| その他                | ○ 予習・復習・補習のための図書館などへの交通費、公開模擬テスト代等  |
| その他の学校外活動費         | ○ 知識や技能を身に付け、豊かな感性を培い、心とからだの健全な発達を目的としたけいこごとや学習活動、スポーツ、文化活動などに要した経費(複数で共有するような物品等は一人当たりの経費)                   |
| 体験活動・地域活動          | ○ ハイキングやキャンプなどの野外活動、ボランティア活動、ボーイスカウト・ガールスカウトなどの活動に要した経費   |
| 芸術文化活動             | ○ ピアノ、舞踊、絵画などを習うために支出した経費、音楽鑑賞・映画鑑賞などの芸術鑑賞、楽器演奏、演劇活動などに要した経費  |
| 月謝等                | ○ 入会金、月謝等   |
| その他                | ○ 入場料、交通費、物品費、図書費等であり、楽器、楽譜帳、舞踊のみに使う衣類等   |
| スポーツ・レクリエーション活動    | ○ 水泳・野球・サッカー・テニス・武道・体操などのスポーツ技術を習うために支出した経費及びスポーツイベント等への参加費、スポーツ観戦に要した経費                                      |
| 月謝等                | ○ 入会金、月謝等   |
| その他                | ○ 入場料、交通費、物品費、図書費等であり、スポーツ用具の購入費や維持費等を含む  |
| 教養・その他             | ○ 習字、そろばん、外国語会話などを習うために支出した経費及び小説などの一般図書・雑誌購入費、博物館・動物園・水族館・図書館などへの入場料・交通費など                                   |
| 月謝等                | ○ 入会金、月謝等   |
| 図書費                | ○ 単行本、文庫本、全集、絵本等であり、補助学習のために購入した場合を除く   |
| その他                | ○ 入場料、交通費、物品費等であり、補助学習のために購入した場合以外のパソコン、パソコン用ソフト等の購入費を含む  |