

## 离东京电力株式会社福岛第一核电站有20公里以上地区累计放射线量结果

### 1 20Km

2011年8月4日10点00分至今 2011 8 4 10 00  
文 部 科 学 省

| 地点(离东京电力株式会社福岛第一核电站的距离)<br>( <sub>1</sub> ) | 设置日期            | 上次采样日期<br>(x)   | 上次采样数值(注1)<br>( <sub>1</sub> )<br>(a)<br>( $\mu$ Sv) | 采集日期<br>(y)    | 累计数值(注1)<br>( <sub>1</sub> )<br>(b)<br>( $\mu$ Sv) | 经过时间<br>(z = y - x) | 累计数值(注2)<br>( <sub>2</sub> )<br>(c = b - a)<br>( $\mu$ Sv) | 天候  | 注           |
|---|-----------------|-----------------|--|----------------|--|---------------------|--|-----|-------------|
| [31] 双叶郡浪江町津岛仲冲 (30km西北偏西)<br>(30km)        | 2011/3/23 11:43 | 2011/8/2 10:09  | 24650  | 2011/8/3 11:00 | 24780  | 24时间51分<br>24 51    | 130<br>(5.2 $\mu$ Sv/hour)                                 | 没下雨 |             |
| [32] 双叶郡浪江町赤宇木手七郎 (31km西北)<br>(31km)        | 2011/3/23 12:14 | 2011/8/2 9:45   | 58140  | 2011/8/3 10:40 | 58460  | 24时间55分<br>24 55    | 320<br>(12.8 $\mu$ Sv/hour)                                | 没下雨 |             |
| [33] 相马郡饭馆村长泥 (33km西北)<br>가<br>(33km)       | 2011/3/23 12:32 | 2011/8/2 9:34   | 31880  | 2011/8/3 10:00 | 32050  | 24时间26分<br>24 26    | 170<br>(7.0 $\mu$ Sv/hour)                                 | 没下雨 |             |
| [34] 双叶郡浪江町津岛大高木 (30km西北偏西)<br>(30km)       | 2011/3/23 13:08 | 2011/4/24 12:03 | 4486   | -              | 12295  | -                   | -  | -   | (注3)<br>(3) |
|   | 2011/4/26 15:42 | 2011/8/2 11:41  | 7739   | 2011/8/3 11:45 | 7809   | 24时间04分<br>24 04    | 70<br>(2.9 $\mu$ Sv/hour)                                  | 没下雨 | (注3)<br>(3) |
| [79] 双叶郡浪江町下津岛萱深 (29km西北偏西)<br>가<br>(29km)  | 2011/3/23 14:09 | 2011/8/2 10:18  | 28240  | 2011/8/3 11:11 | 28410  | 24时间53分<br>24 53    | 170<br>(6.8 $\mu$ Sv/hour)                                 | 没下雨 |             |
| [1] 福岛市杉妻町 (62km西北)<br>(62km)               | 2011/3/24 15:20 | 2011/8/2 8:23   | 1973   | 2011/8/3 8:24  | 1983   | 24时间01分<br>24 01    | 10<br>(0.4 $\mu$ Sv/hour)                                  | 没下雨 |             |
| [84] 磐城市三和町差盐 (39km西南)<br>(39km)            | 2011/3/25 10:40 | 2011/8/2 9:46   | 457  | 2011/8/3 9:39  | 460  | 23时间53分<br>23 53    | 3<br>(0.1 $\mu$ Sv/hour)                                   | 没下雨 |             |
| [76] 双叶郡川内村上川内早渡 (22km西南偏西)<br>가<br>(22km)  | 2011/4/2 11:35  | 2011/8/2 11:23  | 1070   | 2011/8/3 10:47 | 1078   | 23时间24分<br>23 24    | 8<br>(0.3 $\mu$ Sv/hour)                                   | 没下雨 |             |
| [21] 双叶郡葛尾村上野川 (32km西北偏西)<br>가<br>(32km)    | 2011/4/8 13:18  | 2011/8/2 12:24  | 7883   | 2011/8/3 12:25 | 7942   | 24时间01分<br>24 01    | 59<br>(2.5 $\mu$ Sv/hour)                                  | 没下雨 |             |

(注1) 检测的累积数值是便携式核辐射检测仪检测的值。 ( 1)

(注2) 括号中的累计数值累计数值除以经过时间的数值(c/z)。 ( 2)

·记录这次新增加的测量区域。

·测定单位:文部科学省

(注3) 检测区域[34]的累计值是新旧2个核辐射仪数据相加的值。 ( 3)

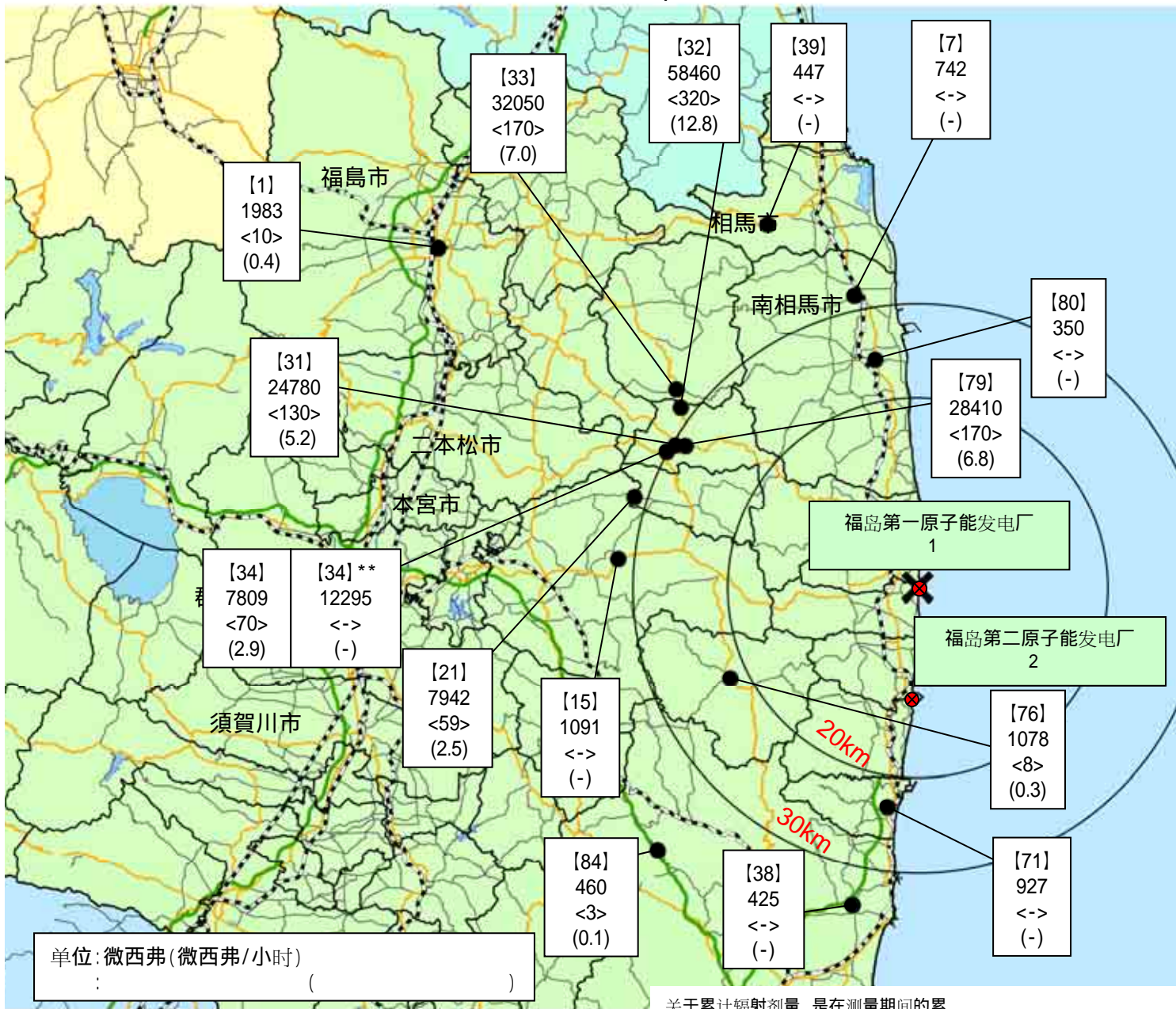
[34]

2

가

# 东京电力株式会社福岛第一核电站周边地区累计放射线量结果

1



单位:微西弗(微西弗/小时)  
: ( )

10km  
圆:范围的概略

关于累计放射剂量,是在测量期间的累

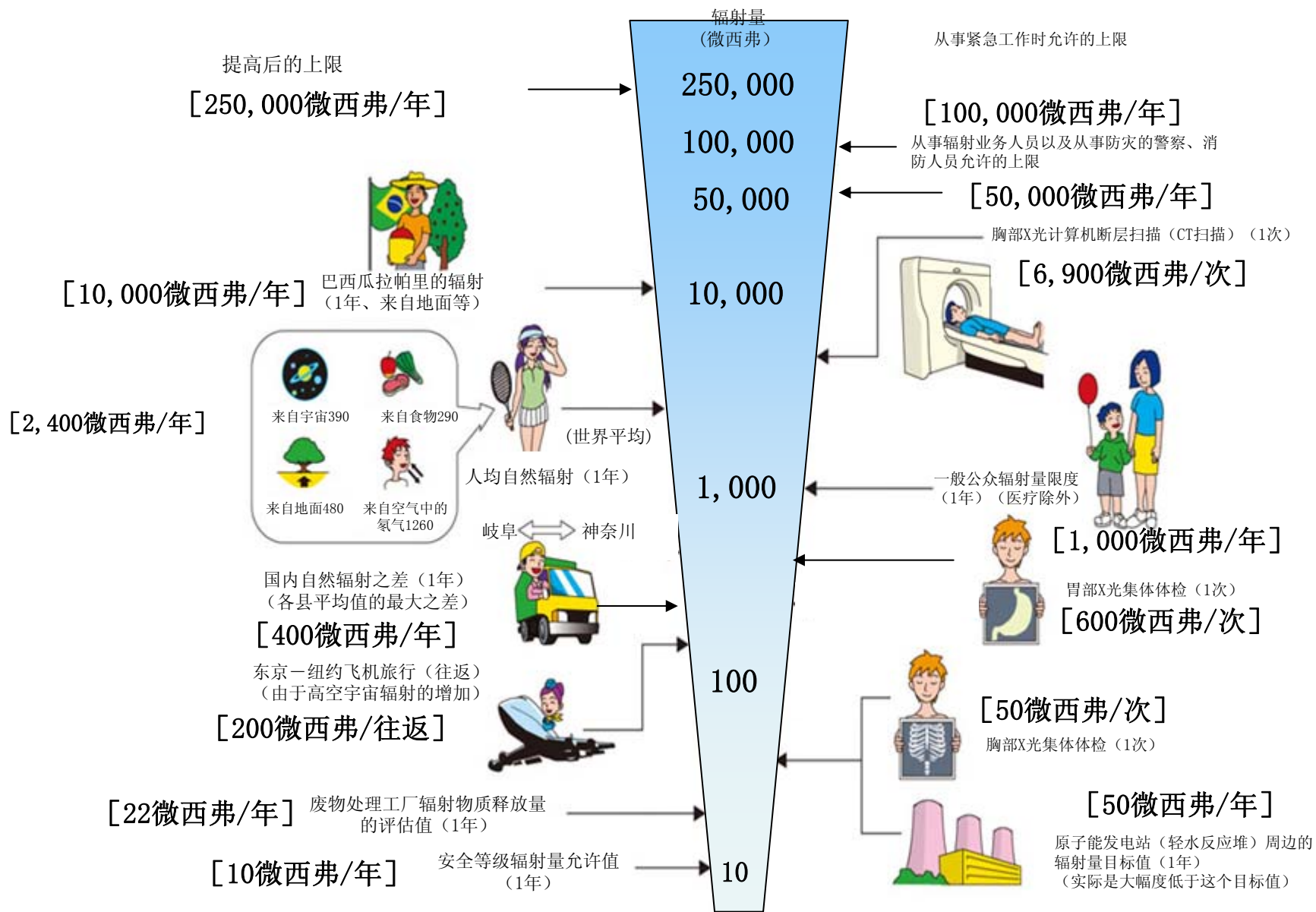
\*检测区域[34]的累计值是新旧2个核辐射仪数据相加的值。

[34] 2 가

| 测量时间          |                           |
|---------------|---------------------------|
| · 3月23日~8月3日  | 3 23 ~ 8 3<br>(测量区域 :31)  |
| · 3月23日~8月3日  | 3 23 ~ 8 3<br>(测量区域 :33)  |
| · 3月23日~4月29日 | 3 23 ~ 4 29<br>(测量区域 :71) |
| · 3月23日~3月29日 | 3 23 ~ 3 29               |
| · 3月30日~4月24日 | 3 30 ~ 4 24               |
| · 4月26日~8月3日  | 4 26 ~ 8 3<br>(测量区域 :34)  |
| · 3月23日~3月29日 | 3 23 ~ 3 29               |
| · 3月30日~8月3日  | 3 30 ~ 8 3<br>(测量区域 :79)  |
| · 3月23日~4月15日 | 3 23 ~ 4 15<br>(测量区域 :32) |
| · 4月16日~8月3日  | 4 16 ~ 8 3                |
| · 3月23日~5月3日  | 3 23 ~ 5 3<br>(测量区域 :7)   |
| · 3月24日~4月24日 | 3 24 ~ 4 24               |
| · 4月25日~5月1日  | 4 25 ~ 5 1<br>(测量区域 :15)  |
| · 3月24日~3月28日 | 3 24 ~ 3 28               |
| · 3月29日~8月3日  | 3 29 ~ 8 3<br>(测量区域 :1)   |
| · 3月25日~6月11日 | 3 25 ~ 6 11               |
| · 6月14日~8月3日  | 6 14 ~ 8 3<br>(测量区域 :84)  |
| · 3月31日~4月26日 | 3 31 ~ 4 26               |
| · 4月27日~5月5日  | 4 27 ~ 5 5<br>(测量区域 :38)  |
| · 4月1日~4月20日  | 4 1 ~ 4 20                |
| · 4月21日~5月2日  | 4 21 ~ 5 2<br>(测量区域 :39)  |
| · 4月2日~6月13日  | 4 2 ~ 6 13                |
| · 6月15日~8月3日  | 6 15 ~ 8 3<br>(测量区域 :76)  |
| · 4月3日~5月3日   | 4 3 ~ 5 3<br>(测量区域 :80)   |
| · 4月8日~4月26日  | 4 8 ~ 4 26                |
| · 4月27日~8月3日  | 4 27 ~ 8 3<br>(测量区域 :21)  |

测量点  
【测量点编号】  
累计放射量  
<上次采样日期后的增加量>  
< 가 >  
每小时平均放射量  
1

# <<日常生活与辐射>>

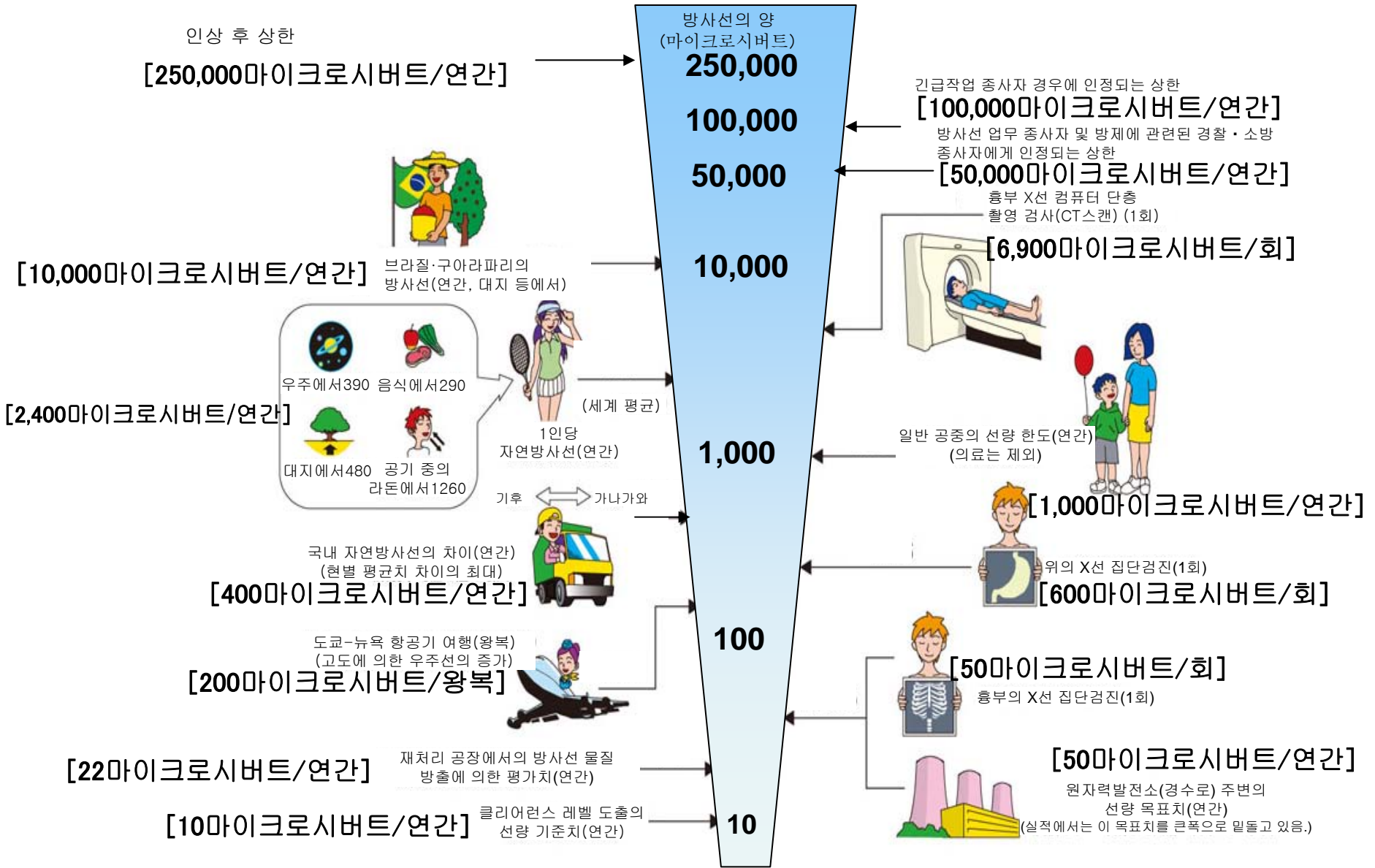


※ Sv【西弗】=辐射种类产生的生物效应常数 (※) × Gy【格雷】

※ X射线、γ射线为 1

# 《 일상생활과 방사선 》

주:본 자료는 일본어로 작성한 자료의 잠정적 번역임.



※ Sv【시버트】=방사선 종류에 의한 생물효과의 정수 (※) × Gy【그레이】

※ X선, γ선에서는 1