

:

2011 6 9

( 4)

5 26 , 6 2

1

3.8 $\mu$  Sv/h

4 14 ~6 2

2

, 4 14

( )

가 ( )

5 29 30

가

가 , 가

조사 실시일: 2011년 5월 26일

No.	소재지	조사대상 학교명	조사 시간	공간선량률 ( $\mu\text{Sv/h}$ )								비고	날씨
				건물의 평균치		콘크리트부지치		교실 등내 평균치*					
				1m	50cm	1m	50cm	창쪽		중심			
1	고리야마시	고리야마시립 고리야마제2중학교	10:28	0.9	1.0	0.6	0.6	0.2	0.1	0.1	0.1		맑음
2	고리야마시	세인트 폴 유치원	11:08	1.0	0.9	1.2	1.2	0.6	0.6	0.4	0.4		흐림
3	고리야마시	고리야마시립 가오루초등학교	12:03	0.9	0.9	1.2	1.4	0.2	0.1	0.1	0.1		흐림
4	고리야마시	고리야마시립 고리야마제1중학교	13:24	0.8	0.8	1.1	1.3	0.2	0.2	0.1	0.1		흐림
5	고리야마시	고리야마시립 고리야마제3중학교	14:26	0.6	0.7	1.4	1.6	0.2	0.1	0.1	0.1		흐림
6	모토미야시	모토미야시립 고타쿠가와초등학교	11:53	0.5	0.5	1.2	1.4	0.2	0.2	0.1	0.1		흐림
7	모토미야시	모토미야제4보육소	10:51	0.5	0.5	0.6	0.7	0.5	0.4	0.3	0.3		맑음
8	모토미야시	모토미야시립 와다유치원	13:30	0.6	0.6	1.1	1.0	0.5	0.4	0.4	0.4		흐림
9	모토미야시	모토미야시립 와다초등학교	13:53	0.6	0.6	1.2	1.3	0.2	0.2	0.1	0.1		흐림
10	니혼마쓰시	니혼마쓰시립 이시이유치원	14:23	0.6	0.6	0.8	0.8	0.4	0.3	0.2	0.2		흐림
11	니혼마쓰시	니혼마쓰시립 이시이초등학교	14:55	0.7	0.7	1.3	1.5	0.4	0.2	0.1	0.1		흐림
12	니혼마쓰시	니혼마쓰시립 다케시타초등학교	11:42	0.5	0.5	0.4	0.4	0.2	0.2	0.1	0.1		맑음
13	니혼마쓰시	마쓰카오카보육소	13:00	0.7	0.6	0.7	0.7	0.4	0.3	0.2	0.2		맑음
14	니혼마쓰시	니혼마쓰시립 스키타초등학교	11:01	0.6	0.6	0.6	0.5	0.3	0.2	0.1	0.1		맑음
15	니혼마쓰시	니혼마쓰시립 스키타유치원	10:35	0.6	0.5	0.4	0.4	0.2	0.2	0.1	0.1		맑음
16	니혼마쓰시	니혼마쓰시립 니혼마쓰제2중학교	13:35	0.6	0.5	1.4	1.6	0.5	0.5	0.2	0.2		흐림
17	니혼마쓰시	니혼마쓰시립 오바마중학교	14:17	0.6	0.5	1.1	1.3	0.5	0.4	0.2	0.1		맑음
18	후쿠시마시	후쿠시마시립 시모카와사키초등학교	11:13	2.7	3.1	2.0	2.2	0.7	0.6	0.2	0.2		맑음
19	후쿠시마시	후쿠시마시립 오후보초등학교	12:02	2.2	2.4	1.4	1.6	0.2	0.2	0.2	0.1		맑음
20	후쿠시마시	후쿠시마시립 난코다이초등학교	12:50	2.7	2.9	1.3	1.3	0.4	0.4	0.1	0.1		맑음
21	후쿠시마시	후쿠시마시립 오나미초등학교	15:20	3.0	3.3	2.2	2.4	0.4	0.4	0.3	0.3		흐림
22	다테시	다테시립 오구니초등학교	11:21	0.8	0.7	1.7	2.1	0.7	0.6	0.3	0.2		흐림
23	소마시	다마노유치원	13:13	0.6	0.6	1.2	1.5	0.4	0.3	0.2	0.2		흐림
24	소마시	다마노중학교	13:58	0.9	0.8	2.0	2.1	0.4	0.3	0.2	0.2		흐림
25	소마시	다마노초등학교	13:38	0.6	0.6	1.2	1.5	0.4	0.4	0.2	0.1		흐림
26	후쿠시마시	후쿠시마시립 오카야마초등학교	11:03	2.7	2.9	1.5	1.1	0.3	0.2	0.2	0.2		맑음
27	후쿠시마시	세이신산이쿠유치원	11:37	1.8	1.8	1.8	1.8	0.6	0.5	0.3	0.2		맑음
28	후쿠시마시	산이쿠유치원	12:00	2.2	2.0	1.6	1.7	0.7	0.6	0.5	0.4		맑음
29	다테시	다테시립 도미나리초등학교	13:24	0.8	0.7	1.8	2.0	0.4	0.2	0.2	0.2		맑음
30	후쿠시마시	후쿠시마시립 후쿠시마향초등학교	15:08	2.2	2.4	0.8	0.8	0.4	0.2	0.2	0.2		맑음
31	후쿠시마시	오야마보육소	14:17	1.8	2.1	0.8	0.9	0.6	0.4	0.2	0.2		맑음
32	후쿠시마시	후쿠시마시립 오야마초등학교	13:42	2.6	2.9	1.5	1.8	0.4	0.2	0.1	0.1		맑음
33	후쿠시마시	후쿠시마시립 신료중학교	12:03	1.8	2.0	1.4	1.4	0.3	0.2	0.2	0.1		맑음
34	후쿠시마시	후쿠시마시립 히라노중학교	11:20	1.9	2.2	0.8	0.9	0.3	0.3	0.1	0.1		맑음

No.	소재지	조사대상 학교명	조사 시간	공간선량률 ( $\mu\text{Sv/h}$ )								비고	날씨
				건물의 평균치		콘크리트부지치		교실 등내 평균치*					
				1m	50cm	1m	50cm	창쪽		중심			
								1m	50cm	1m	50cm		
35	후쿠시마시	후쿠시마시립 후쿠시마제2중학교	14:59	2.4	2.8	1.1	1.1	0.5	0.3	0.1	0.1		맑음
36	후쿠시마시	후쿠시마대학 부속유치원	14:07	0.4	0.5	0.7	0.8	0.3	0.3	0.2	0.2		맑음
37	후쿠시마시	후쿠시마대학 부속중학교	15:50			1.0	1.2	0.6	0.4	0.1	0.1	건물 밖은 골삭중으로 측정할 수 없었음.	맑음
38	후쿠시마시	후쿠시마세이케이중학교	11:13	2.6	2.7	1.1	1.1	0.2	0.1	0.1	0.1		맑음
39	후쿠시마시	후쿠시마시립 가쿠요중학교	12:20	1.9	2.1	0.9	1.1	0.2	0.1	0.1	0.1		맑음
40	후쿠시마시	후쿠시마시립 후쿠시마제1중학교	13:21	2.1	2.3	1.0	1.2	0.5	0.4	0.1	0.1		맑음
41	후쿠시마시	후쿠시마시립 후쿠시마제3초등학교	13:44	2.8	3.2	1.5	1.4	0.3	0.2	0.2	0.2		맑음
42	후쿠시마시	후쿠시마시립 후쿠시마제2초등학교	15:01	2.6	2.9	1.6	1.5	0.4	0.2	0.2	0.2		흐림
43	후쿠시마시	사쿠라노세이보학원유치원	14:16	2.4	2.8	2.2	2.6					공사중으로 교실 등은 측정할 수 없었음.	맑음
44	후쿠시마시	사쿠라노세이보학원초등학교	14:26	2.2	2.5	1.3	1.3	0.6	0.3	0.2	0.1		흐림
45	후쿠시마시	후쿠시마대학 부속초등학교	15:28	2.5	2.8	1.5	1.7	0.4	0.2	0.1	0.1		흐림
46	후쿠시마시	후쿠시마현립 맹인학교	16:06	2.1	2.5	0.7	0.8	0.4	0.3	0.2	0.2		흐림
47	후쿠시마시	와타리보육소	11:03	2.4	2.8	1.9	1.9	1.0	0.8	0.6	0.5		맑음
48	후쿠시마시	어린이집 소라마메	11:28	0.9	0.8	1.1	1.1	0.9	0.8	0.7	0.6	2교실만 측정	맑음
49	후쿠시마시	후쿠시마시립 와타리중학교	13:39	3.0	3.2	0.9	0.8	0.5	0.2	0.2	0.2	1교실만 측정	맑음
50	후쿠시마시	후쿠시마시립 와타리유치원	15:17	2.8	3.2	1.9	1.8					교실은 모두 문이 개방되어 측정할 수 없었음.	맑음
51	후쿠시마시	사쿠라보육원	12:02	2.1	2.3	1.1	1.2	0.2	0.2	0.1	0.1		맑음
52	후쿠시마시	후쿠시마시립 와타리초등학교	16:45	2.8	3.0	1.7	2.1	0.3	0.2	0.2	0.1		흐림
53	후쿠시마시	도료고등학교	12:12	2.5	2.8	1.3	1.4	0.3	0.2	0.2	0.1		맑음
54	후쿠시마시	세이케이고등학교	11:46	2.6	2.7	1.5	1.5	0.2	0.1	0.1	0.1		맑음
55	후쿠시마시	다치바나고등학교	11:03	2.6	2.9	1.6	1.7	0.5	0.4	0.2	0.1		맑음
56	다테시	료젠 어린이의 마을 아동관	12:25	3.2	3.4	2.9	3.0	0.7	0.6	0.5	0.5	1교실만 측정	흐림

보육원·유치원·초등학교에 대해서는 신장이 작음을 고려하여 학교건물 외의 50cm 높이로 판단.  
중학교에 대해서는 1m 높이로 판단.  
\*: 교실내 평균치는 임의의 3교실의 측정결과 평균치

후쿠시마현내의 학교 등 조사 결과 일람

조사 실시일: 2011년 6월 2일

No.	소재지	조사대상 학교명	조사 시간	공간선량률 ( $\mu\text{Sv/h}$ )								비고	날씨
				건물의 평균치		콘크리트부지치		교실 등내 평균치*					
				1m	50cm	1m	50cm	창쪽		중심			
1	고리야마시	고리야마시립 고리야마제2중학교	10:21	0.7	0.7	0.5	0.5	0.1	0.1	0.1	0.1		흐림
2	고리야마시	세인트 폴 유치원	11:10	1.0	0.9	1.1	1.2	0.6	0.5	0.4	0.4		흐림
3	고리야마시	고리야마시립 가오루초등학교	11:53	0.8	0.8	1.0	1.3	0.2	0.1	0.1	0.1		흐림
4	고리야마시	고리야마시립 고리야마제1중학교	12:45	0.9	0.9	1.3	1.2	0.2	0.1	0.1	0.1		흐림
5	고리야마시	고리야마시립 고리야마제3중학교	13:45	0.7	0.8	1.3	1.5	0.2	0.1	0.1	0.1		비
6	모토미야시	모토미야시립 고타카가와초등학교	10:33	0.5	0.4	1.4	1.4	0.2	0.1	0.1	0.1		흐림
7	모토미야시	모토미야제4보육소	11:32	0.5	0.5	0.6	0.6	0.5	0.4	0.4	0.3		흐림
8	모토미야시	모토미야시립 와다유치원	12:51	0.6	0.5	1.0	0.9	0.5	0.4	0.4	0.4		흐림
9	모토미야시	모토미야시립 와다초등학교	13:37	0.6	0.5	0.9	1.0	0.2	0.2	0.1	0.1		흐림
10	니혼마쓰시	니혼마쓰시립 이시이유치원	14:32	0.7	0.6	0.7	0.9	0.4	0.3	0.2	0.2		흐림
11	니혼마쓰시	니혼마쓰시립 이시이초등학교	15:22	0.7	0.7	1.4	1.5	0.4	0.2	0.2	0.1		흐림
12	니혼마쓰시	니혼마쓰시립 다케시타초등학교	10:48	0.4	0.4	0.4	0.4	0.2	0.1	0.1	0.1		흐림
13	니혼마쓰시	마쓰카오카보육소	11:36	0.5	0.5	0.6	0.7	0.3	0.3	0.2	0.2		흐림
14	니혼마쓰시	니혼마쓰시립 스키타초등학교	13:15	0.5	0.5	0.7	0.6	0.3	0.2	0.1	0.1		흐림
15	니혼마쓰시	니혼마쓰시립 스키타유치원	13:51	0.5	0.5	0.4	0.4	0.2	0.2	0.1	0.1		흐림
16	니혼마쓰시	니혼마쓰시립 니혼마쓰제2중학교	15:33	0.6	0.5	1.3	1.5	0.5	0.5	0.2	0.2		흐림
17	니혼마쓰시	니혼마쓰시립 오바마중학교	14:49	0.6	0.6	1.2	1.3	0.5	0.4	0.2	0.1		흐림
18	후쿠시마시	후쿠시마시립 시모카와사키초등학교	13:31	2.4	2.7	1.8	1.9	0.6	0.5	0.2	0.2		흐림
19	후쿠시마시	후쿠시마시립 오후보초등학교	12:13	2.0	2.1	1.2	1.4	0.2	0.2	0.1	0.1		흐림
20	후쿠시마시	후쿠시마시립 난코다이초등학교	11:08	2.3	2.4	1.2	1.2	0.4	0.3	0.1	0.1		흐림
21	후쿠시마시	후쿠시마시립 오나미초등학교	11:15	2.8	3.1	2.1	2.3	0.5	0.3	0.3	0.2		흐림
22	다테시	다테시립 오구니초등학교	12:10	0.7	0.7	1.9	2.2	0.8	0.7	0.2	0.2		흐림
23	소마시	다마노유치원	14:12	0.6	0.6	1.3	1.6	0.5	0.4	0.2	0.2		흐림
24	소마시	다마노중학교	15:10	0.8	0.8	1.9	2.1	0.5	0.4	0.2	0.1		흐림
25	소마시	다마노초등학교	14:45	0.6	0.6	1.3	1.6	0.5	0.4	0.2	0.2		흐림
26	후쿠시마시	후쿠시마시립 오카야마초등학교	11:10	0.9	0.9	0.6	0.6	0.2	0.1	0.1	0.1		흐림
27	후쿠시마시	세이신산이쿠유치원	12:08	1.5	1.6	1.4	1.4	0.5	0.5	0.3	0.2		흐림
28	후쿠시마시	산이쿠유치원	12:47	1.9	1.7	1.3	1.5	0.6	0.5	0.4	0.3		흐림
29	다테시	다테시립 도미나리초등학교	13:50	0.6	0.6	1.5	1.5	0.3	0.2	0.2	0.2		흐림
30	후쿠시마시	후쿠시마시립 후쿠시마향호학교	14:29	2.0	2.4	0.8	0.8	0.4	0.3	0.2	0.2		흐림
31	후쿠시마시	오야마보육소	13:42	0.4	0.4	0.8	1.0	0.3	0.2	0.1	0.1		흐림
32	후쿠시마시	후쿠시마시립 오야마초등학교	12:57	2.7	3.1	1.3	1.5	0.3	0.2	0.1	0.1		흐림
33	후쿠시마시	후쿠시마시립 신료중학교	12:05	1.7	2.0	1.3	1.4	0.3	0.1	0.1	0.1		흐림
34	후쿠시마시	후쿠시마시립 히라노중학교	11:19	2.1	1.8	0.8	0.9	0.3	0.3	0.1	0.1		흐림

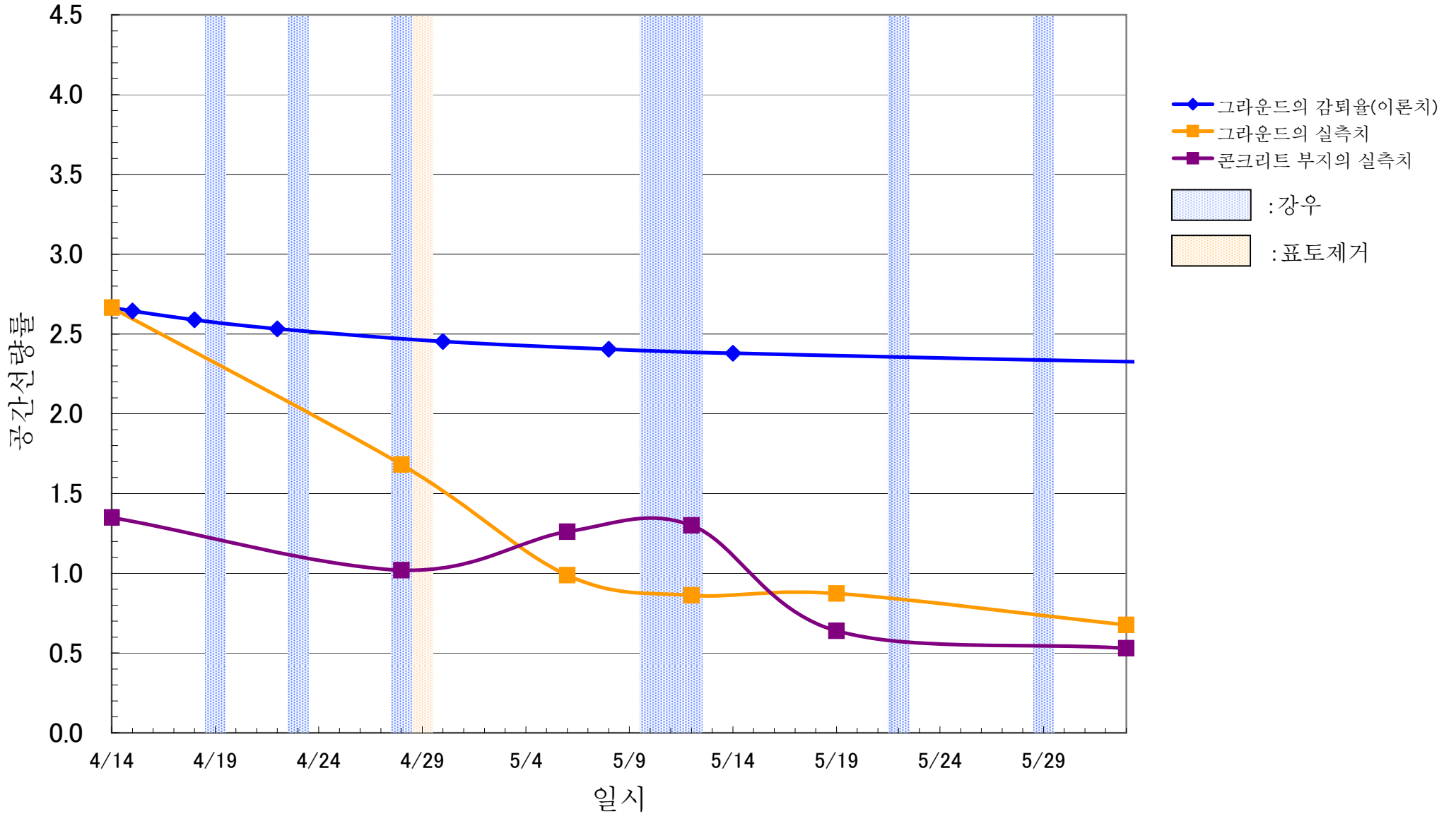
No.	소재지	조사대상 학교명	조사 시간	공간선량률 ( $\mu\text{Sv/h}$ )								비고	날씨
				건물의 평균치		콘크리트부지치		교실 등내 평균치*					
				1m	50cm	1m	50cm	창쪽		중심			
								1m	50cm	1m	50cm		
35	후쿠시마시	후쿠시마시립 후쿠시마제2중학교	11:12	2.6	2.8	2.0	2.1	0.7	0.3	0.2	0.1		흐림
36	후쿠시마시	후쿠시마대학 부속유치원	11:55	0.4	0.3	0.5	0.5	0.3	0.3	0.2	0.2		흐림
37	후쿠시마시	후쿠시마대학 부속중학교	12:26			1.0	1.2	0.2	0.1	0.1	0.1	건물 밖은 골삭중으로 측정할 수 없었음.	흐림
38	후쿠시마시	후쿠시마세이케이중학교	13:50	2.5	2.8	1.0	1.1	0.2	0.1	0.1	0.1		흐림
39	후쿠시마시	후쿠시마시립 가쿠요중학교	14:34	1.9	2.1	0.9	1.0	0.2	0.1	0.1	0.1		맑음
40	후쿠시마시	후쿠시마시립 후쿠시마제1중학교	15:11	2.3	2.5	1.1	1.3	0.5	0.5	0.1	0.1		흐림
41	후쿠시마시	후쿠시마시립 후쿠시마제3초등학교	12:10	3.0	3.1	1.5	1.3	0.3	0.2	0.2	0.2		흐림
42	후쿠시마시	후쿠시마시립 후쿠시마제2초등학교	14:00	2.5	2.7	1.6	1.5	0.4	0.2	0.2	0.2		흐림
43	후쿠시마시	사쿠라노세이보학원유치원	13:30	2.4	2.7	2.2	2.5					공시중으로 교실 등은 측정할 수 없었음.	맑음
44	후쿠시마시	사쿠라노세이보학원초등학교	13:15	2.3	2.5	1.2	1.2	0.6	0.2	0.2	0.1		흐림
45	후쿠시마시	후쿠시마대학 부속초등학교	14:34	2.5	2.6	1.5	1.8	0.4	0.3	0.1	0.1		흐림
46	후쿠시마시	후쿠시마현립 맹인학교	15:51	2.2	2.4	0.8	0.8	0.4	0.3	0.2	0.2		흐림
47	후쿠시마시	와타리보육소	11:00	0.5	0.5	0.5	0.5	0.5	0.5	0.5	0.4		흐림
48	후쿠시마시	어린이집 소라마메	11:31	0.9	0.8	1.2	1.2	0.9	0.8	0.7	0.5	2교실만 측정	흐림
49	후쿠시마시	후쿠시마시립 와타리중학교	12:10	3.0	3.4	0.8	0.7	0.3	0.1	0.2	0.1		흐림
50	후쿠시마시	후쿠시마시립 와타리유치원	14:26	0.5	0.4	0.6	0.6	0.4	0.4	0.4	0.4		흐림
51	후쿠시마시	사쿠라보육원	13:34	2.2	2.4	1.2	1.3	0.2	0.3	0.1	0.1		흐림
52	후쿠시마시	후쿠시마시립 와타리초등학교	15:19	0.4	0.3	1.6	1.9	0.2	0.1	0.1	0.1		흐림
53	후쿠시마시	도료고등학교	11:12	2.5	2.5	1.3	1.2	0.3	0.2	0.2	0.2		흐림
54	후쿠시마시	세이케이고등학교	13:25	2.5	2.8	1.4	1.5	0.2	0.1	0.1	0.1		맑음
55	후쿠시마시	다치바나고등학교	15:17	2.6	2.6	1.6	1.5	0.5	0.4	0.2	0.1		흐림
56	다테시	료젠 어린이의 마을 아동관	16:26	3.2	3.5	3.0	3.2	0.7	0.5	0.6	0.5	1교실만 측정	흐림

보육원·유치원·초등학교에 대해서는 신장이 작음을 고려하여 학교건물 외의 50cm 높이로 판단.  
중학교에 대해서는 1m 높이로 판단.  
\*: 교실내 평균치는 임의의 3교실의 측정결과 평균치

# 코리아마시립 고리야마제2중학교

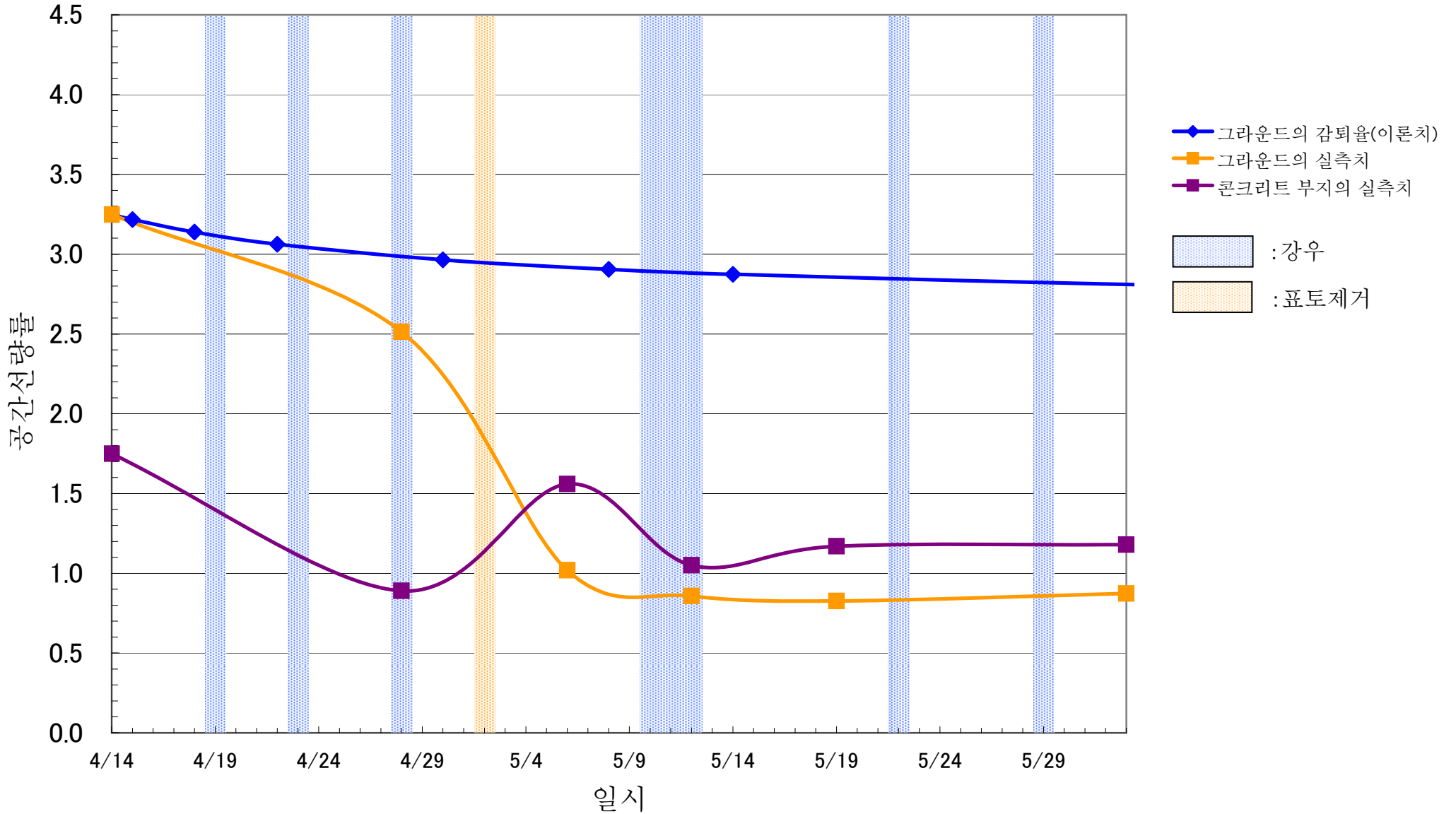
별첨2

( $\mu\text{Sv/h}$ )



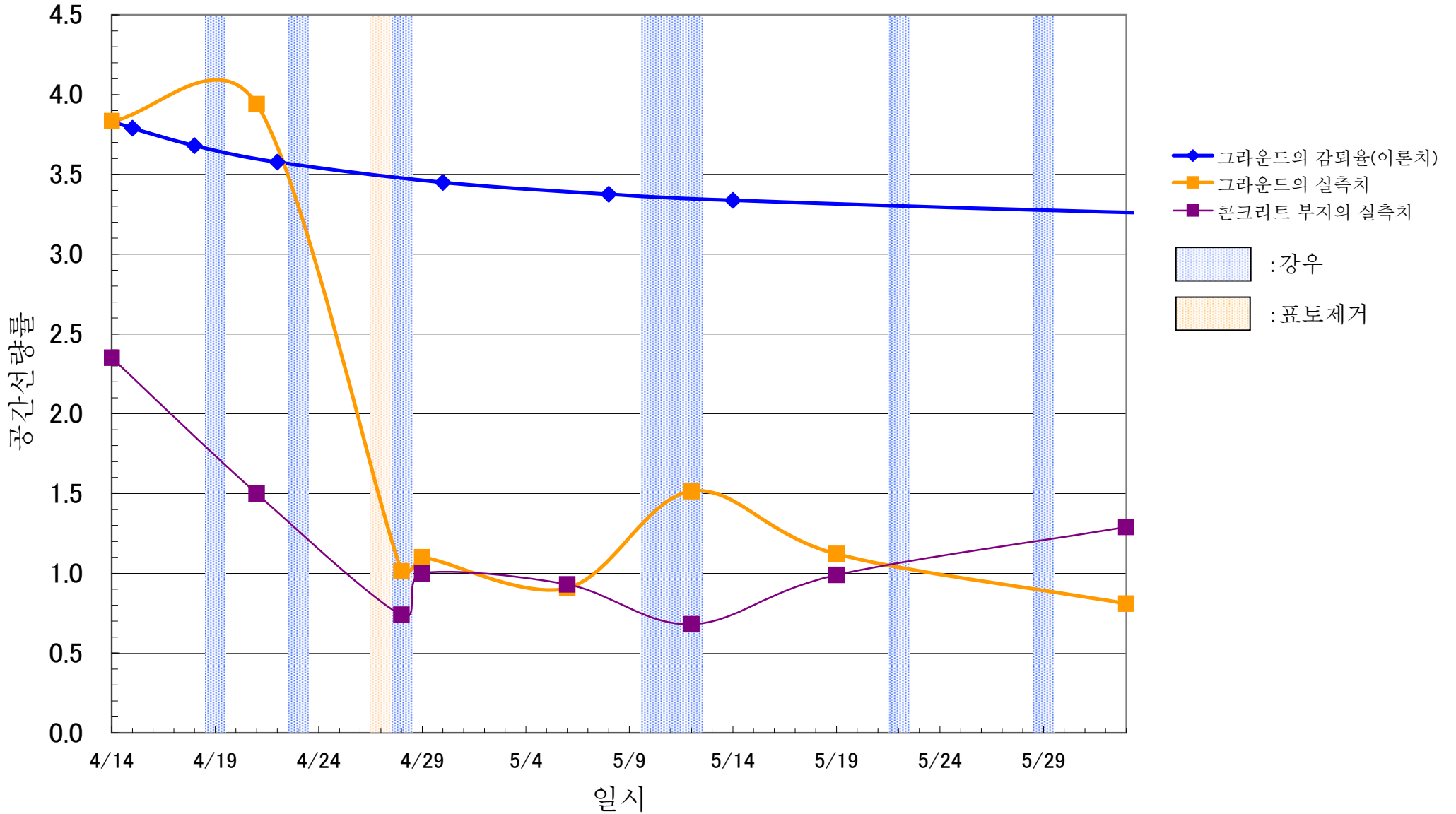
# 세인트 폴 유치원

( $\mu\text{Sv/h}$ )



# 고리야마시립 가오루초등학교

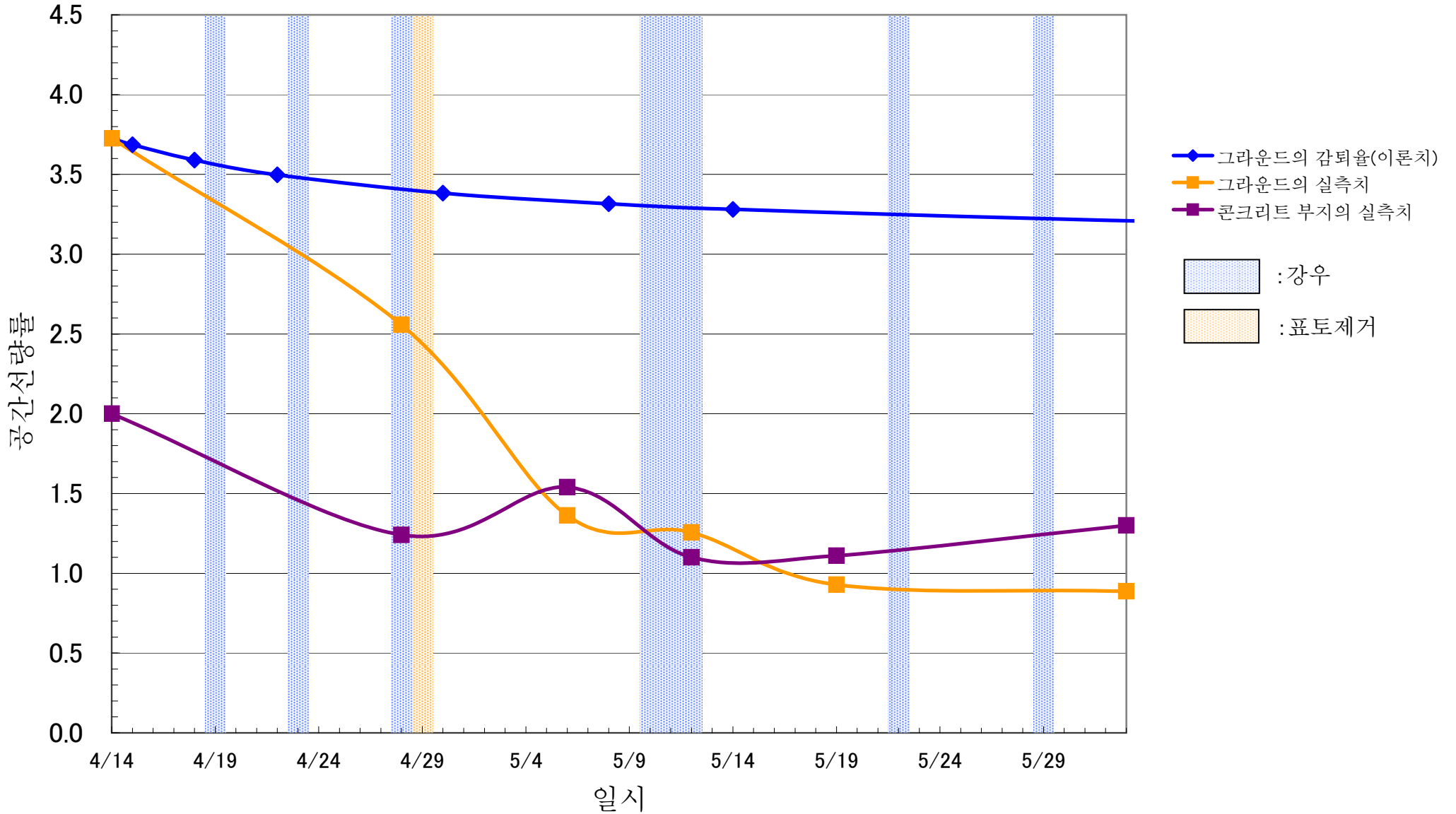
( $\mu\text{Sv/h}$ )





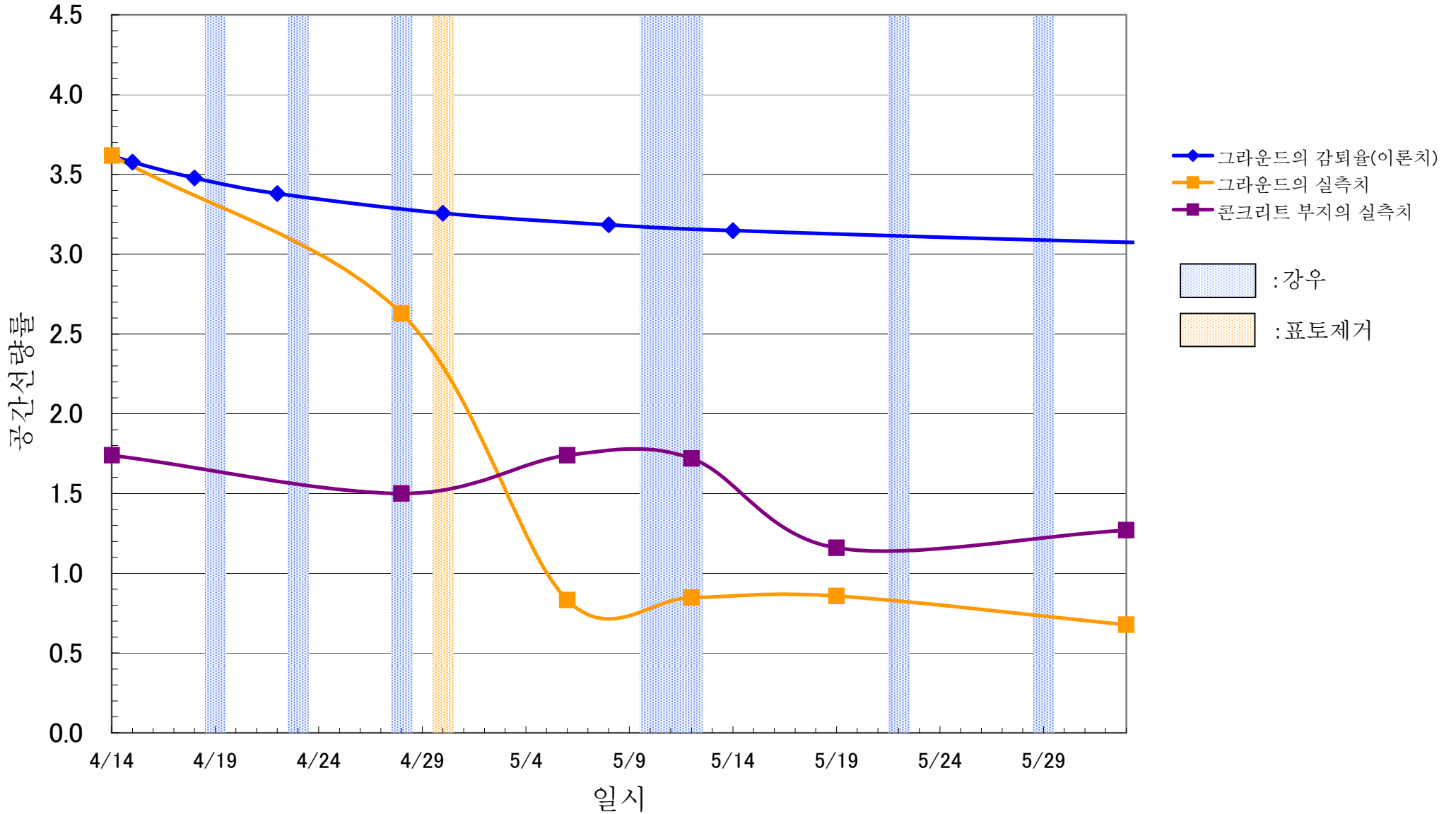
# 고리야마시립 고리야마제1중학교

( $\mu\text{Sv/h}$ )



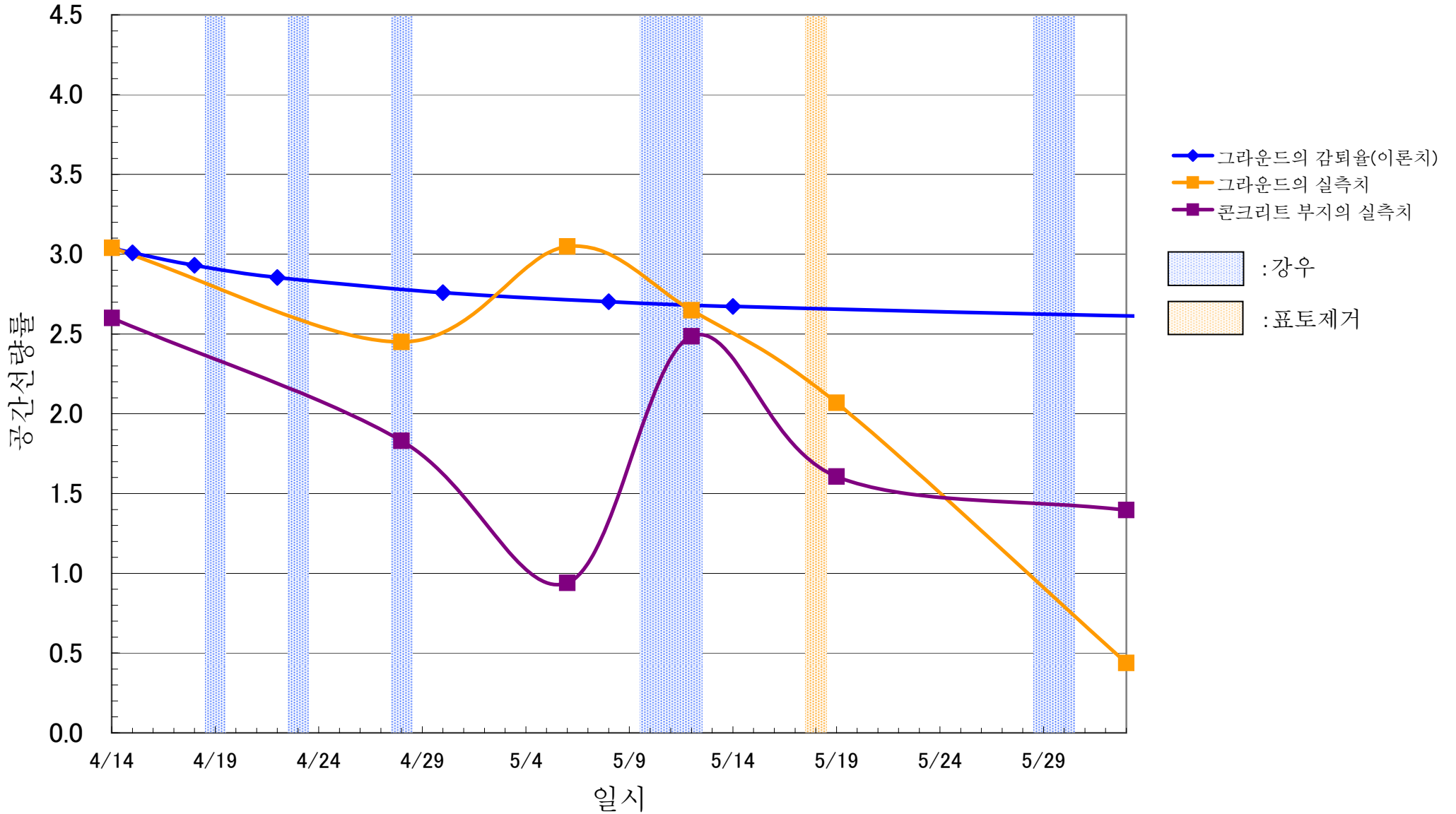
# 고리야마시립 고리야마제3중학교

( $\mu\text{Sv/h}$ )



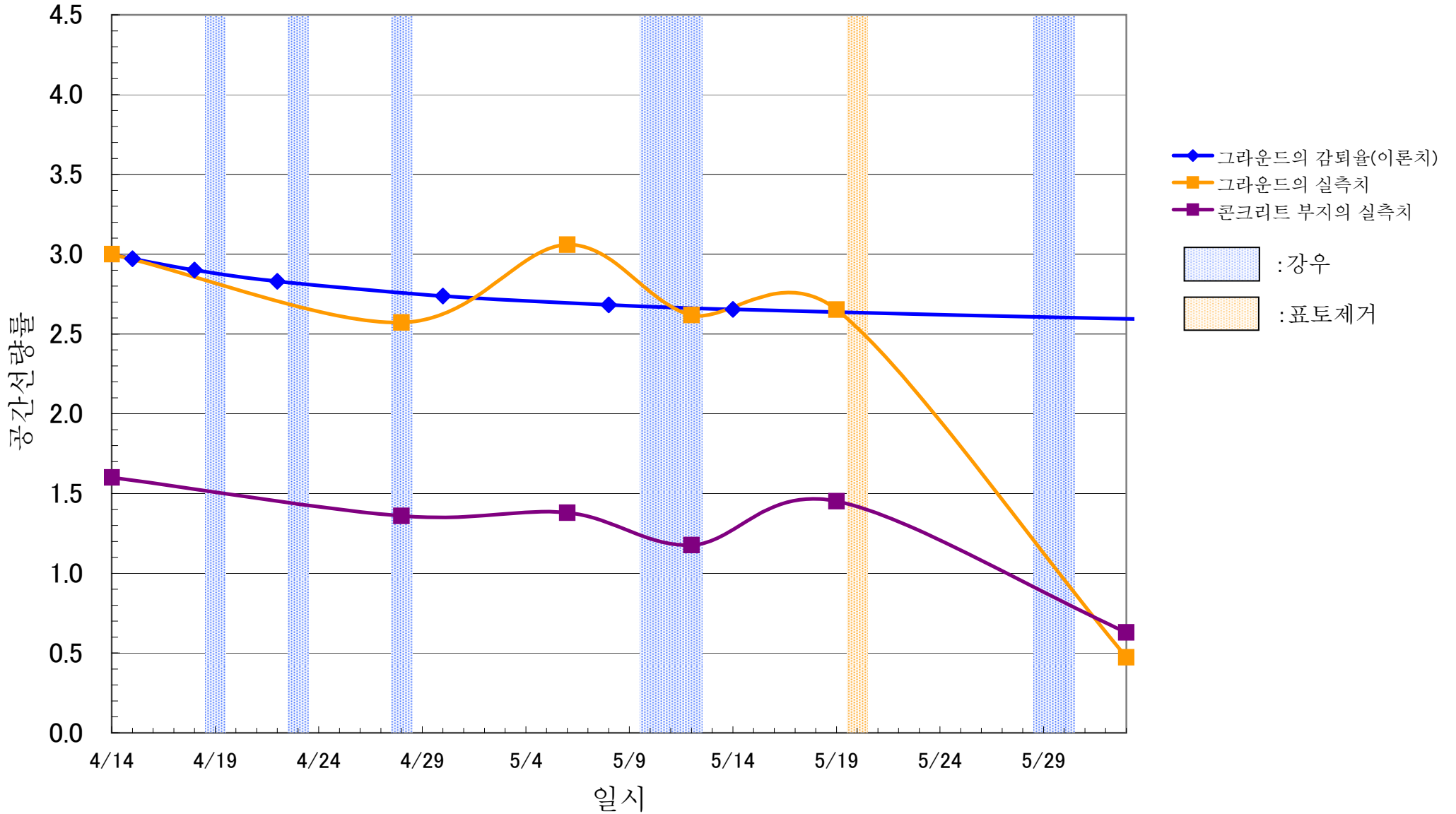
# 모토미야시립 고야쿠가와초등학교

( $\mu\text{Sv/h}$ )



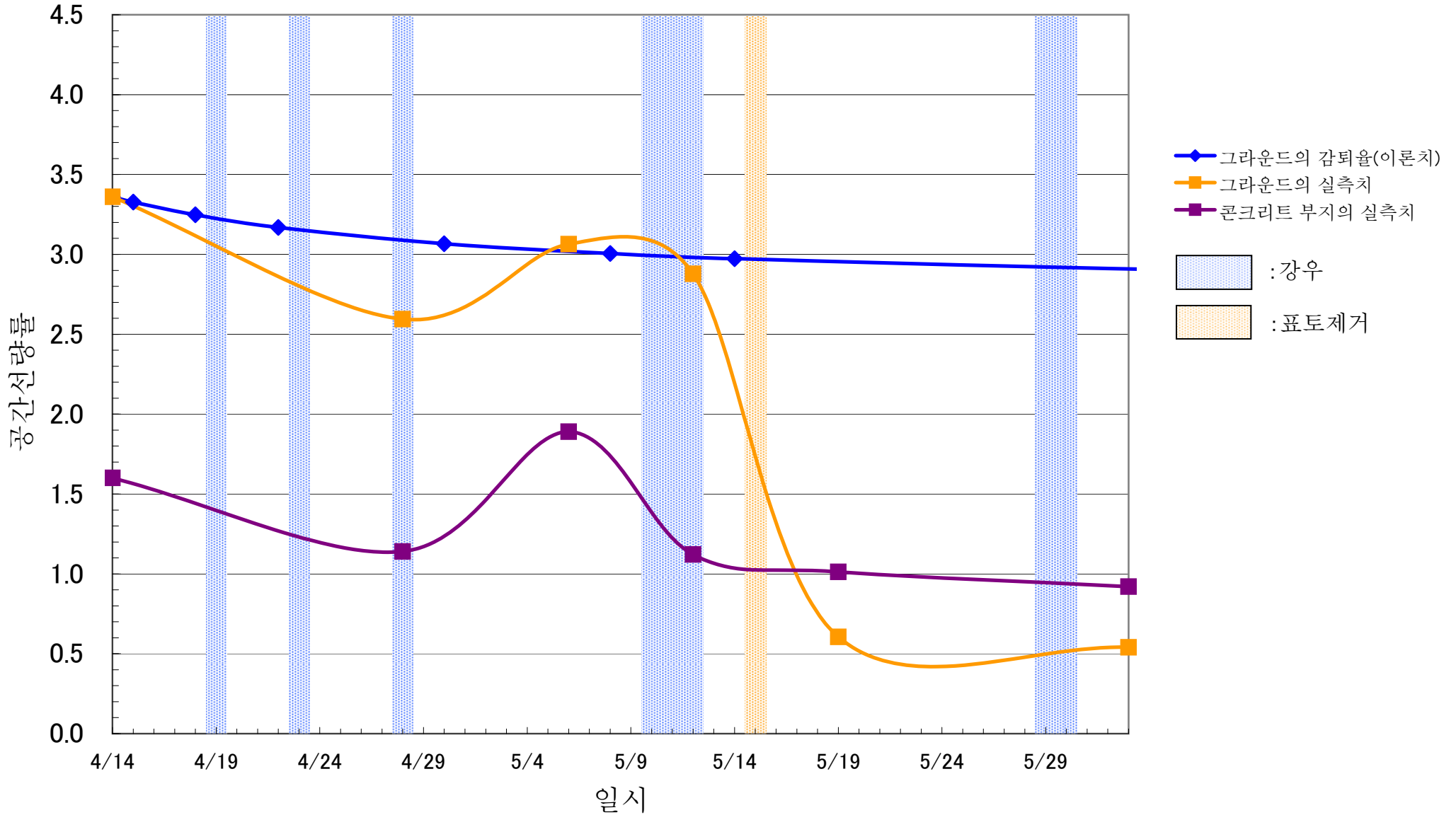
# 모토미야제4보육소

( $\mu\text{Sv/h}$ )



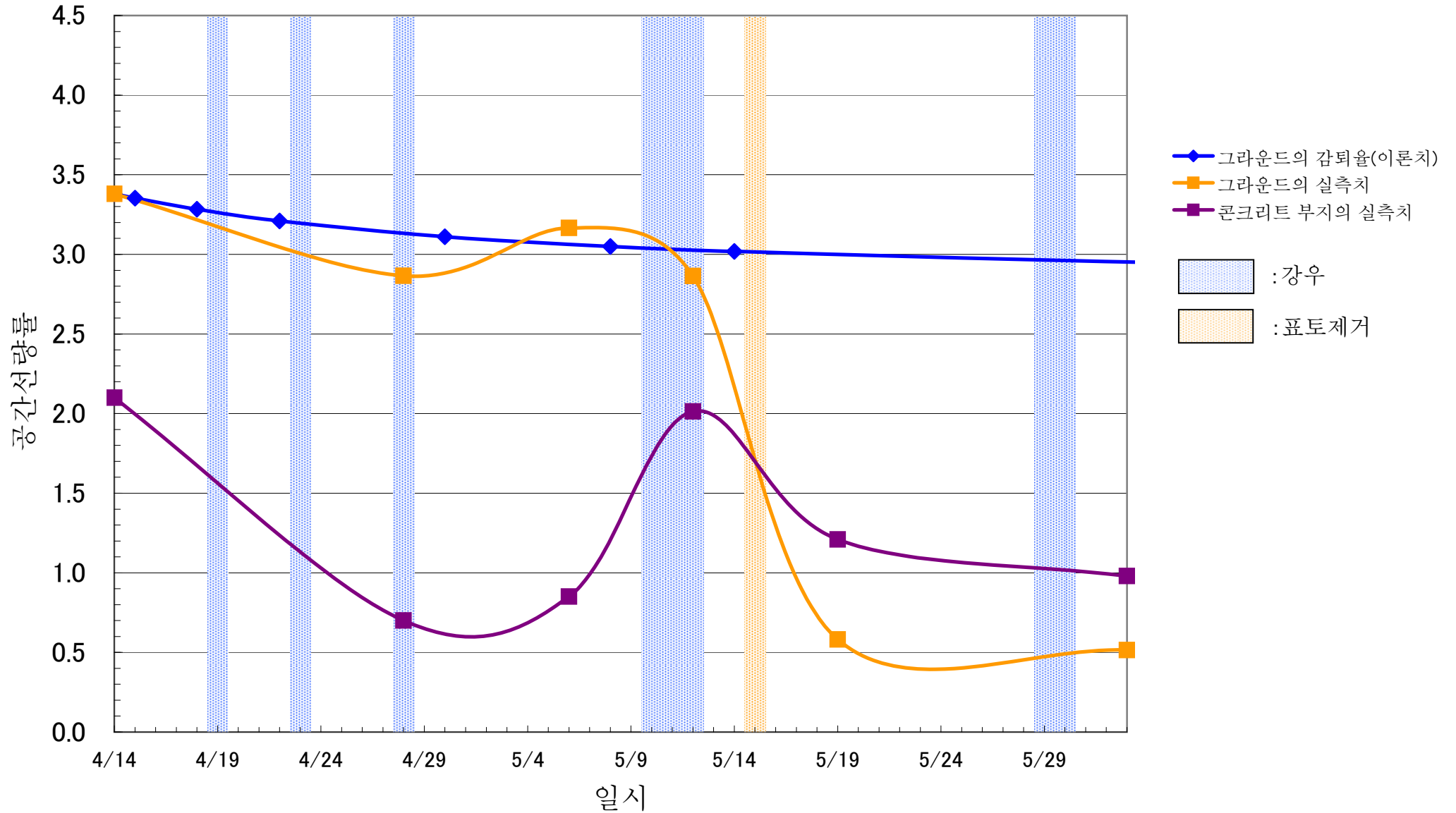
# 모토미야시립 와다유치원

( $\mu\text{Sv/h}$ )



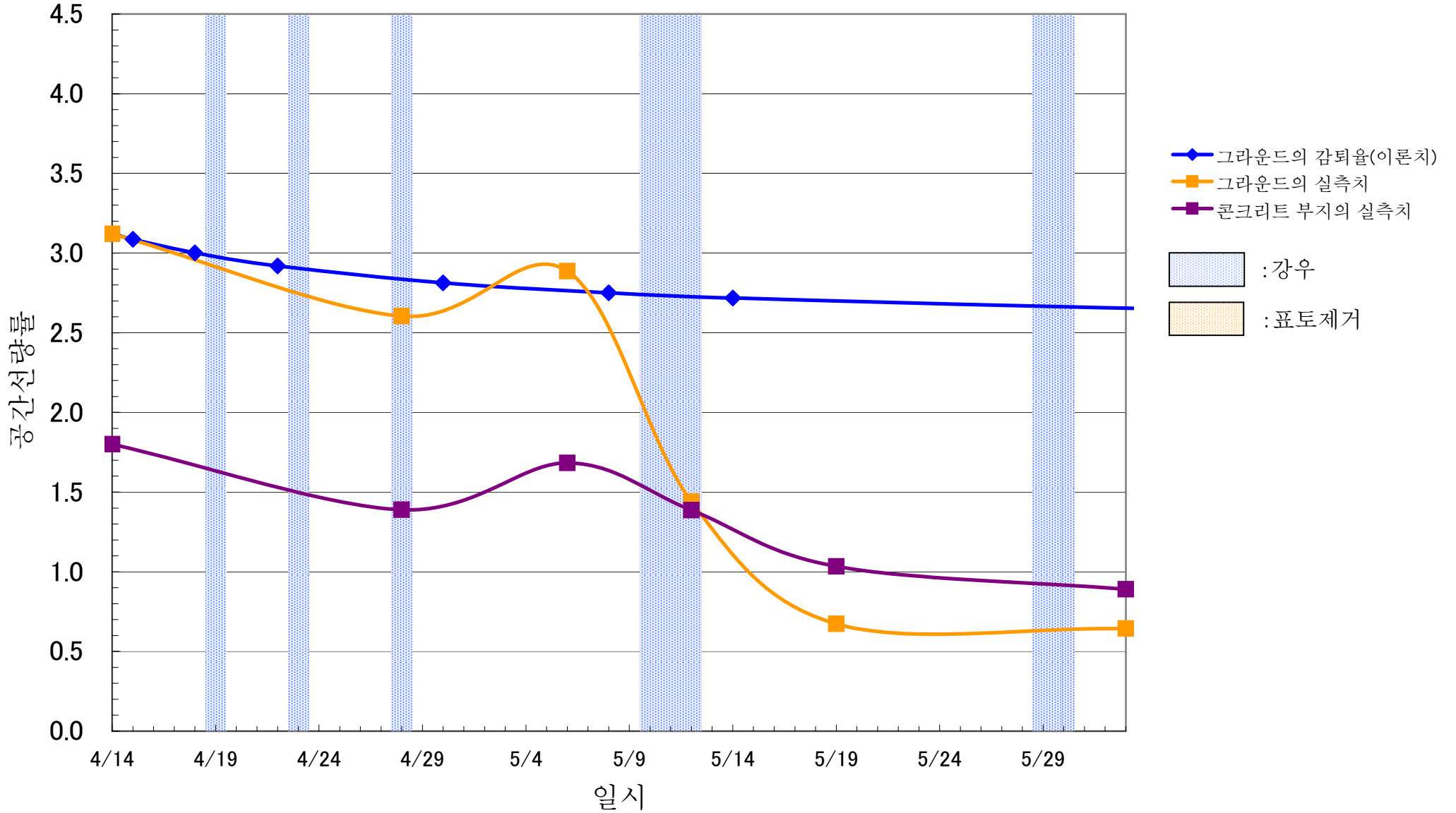
# 모토미야시립 와다초등학교

( $\mu\text{Sv/h}$ )



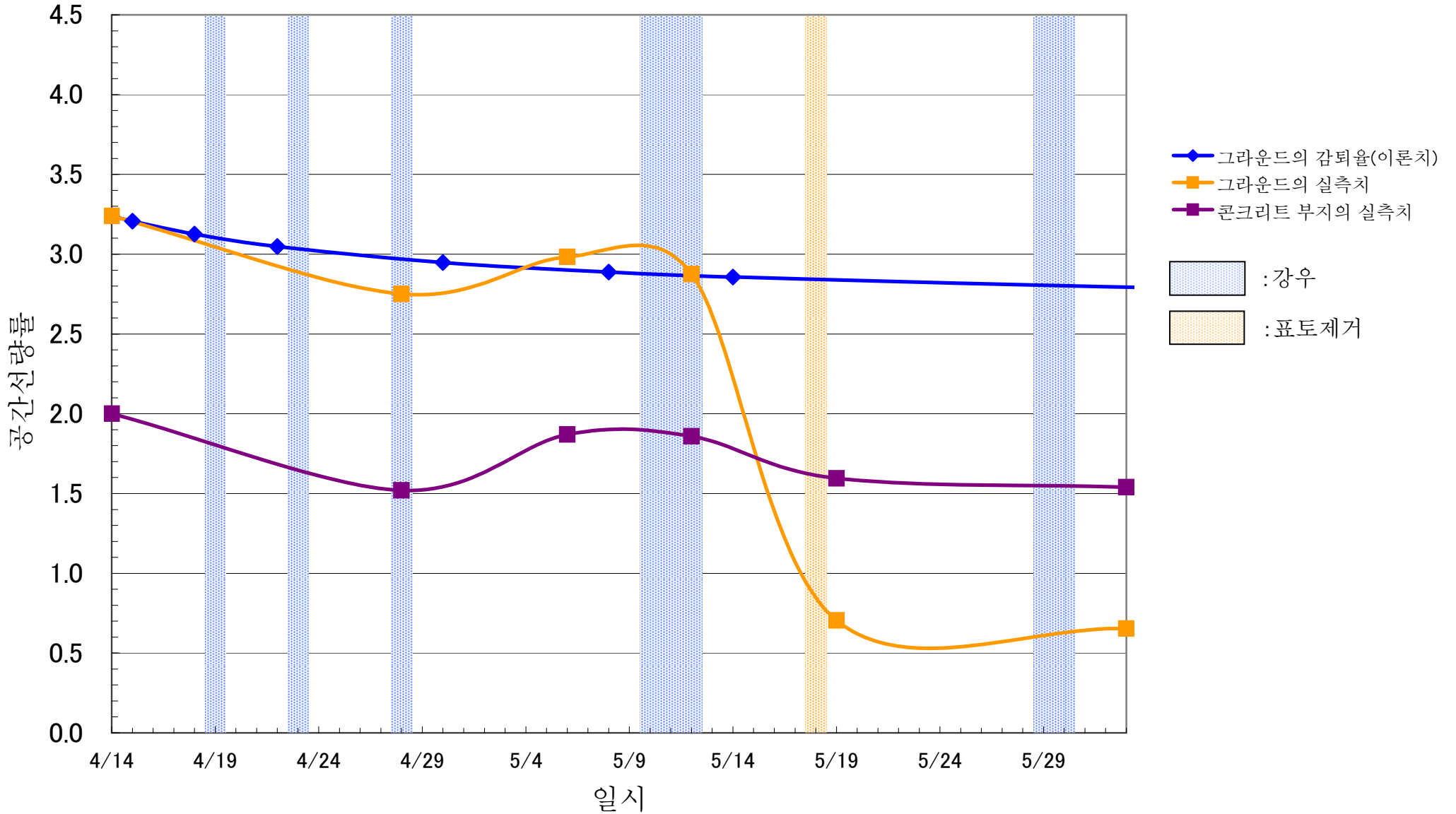
# 니혼마쓰시립 이시이유치원

( $\mu\text{Sv/h}$ )



# 니혼마쓰시립 이시이초등학교

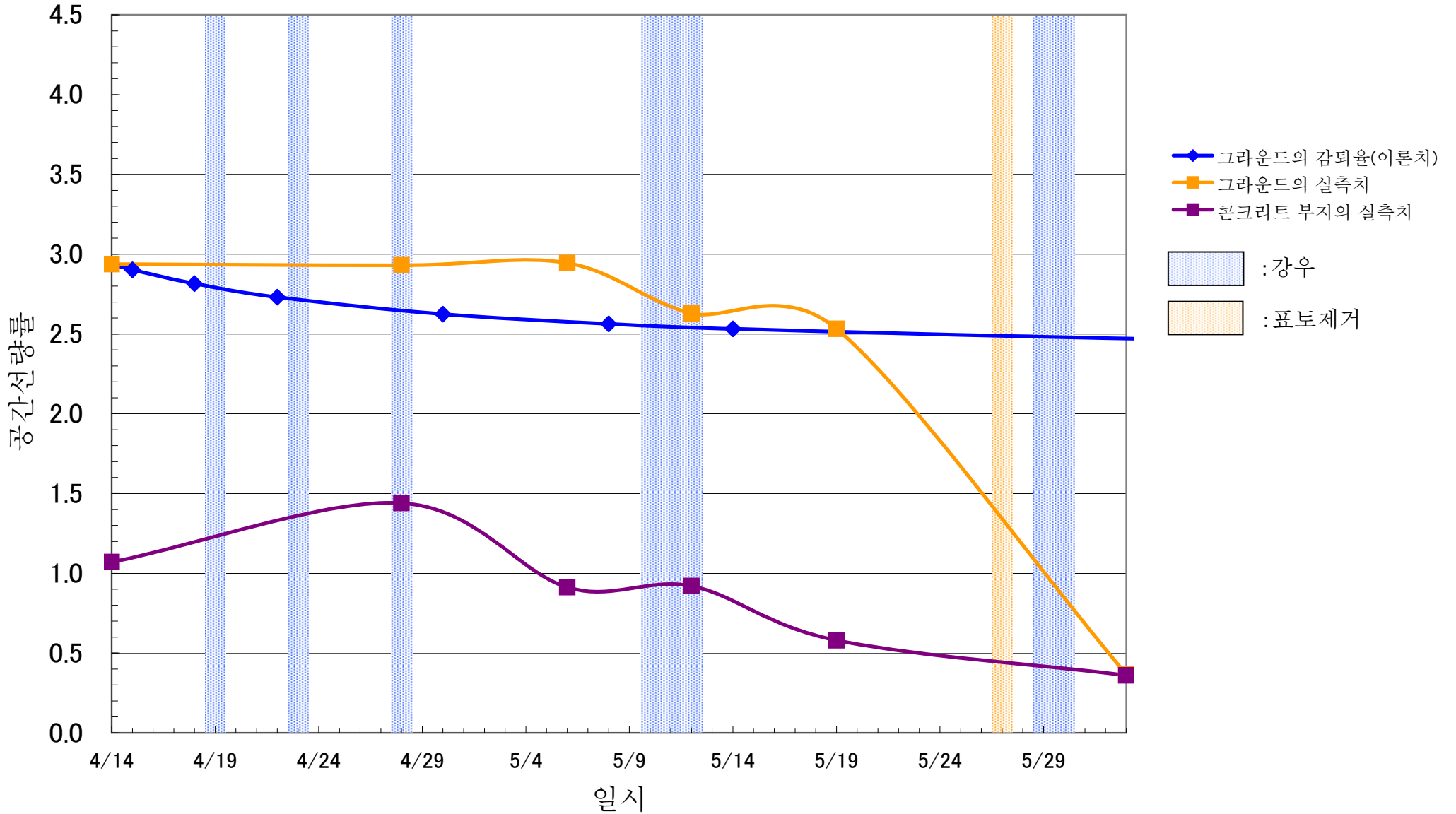
( $\mu\text{Sv/h}$ )





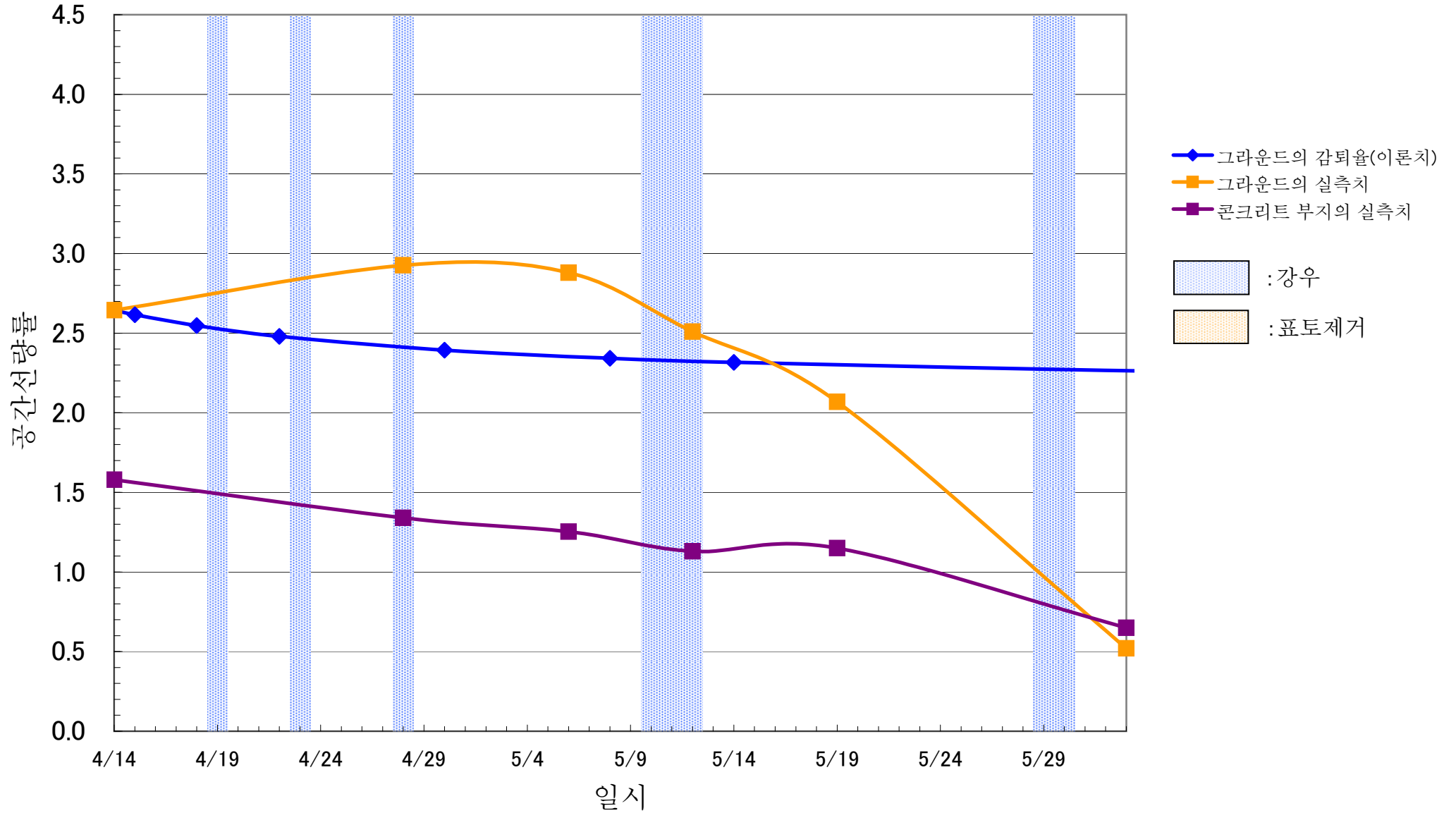
# 니혼마쓰시립 다케시타초등학교

( $\mu\text{Sv/h}$ )



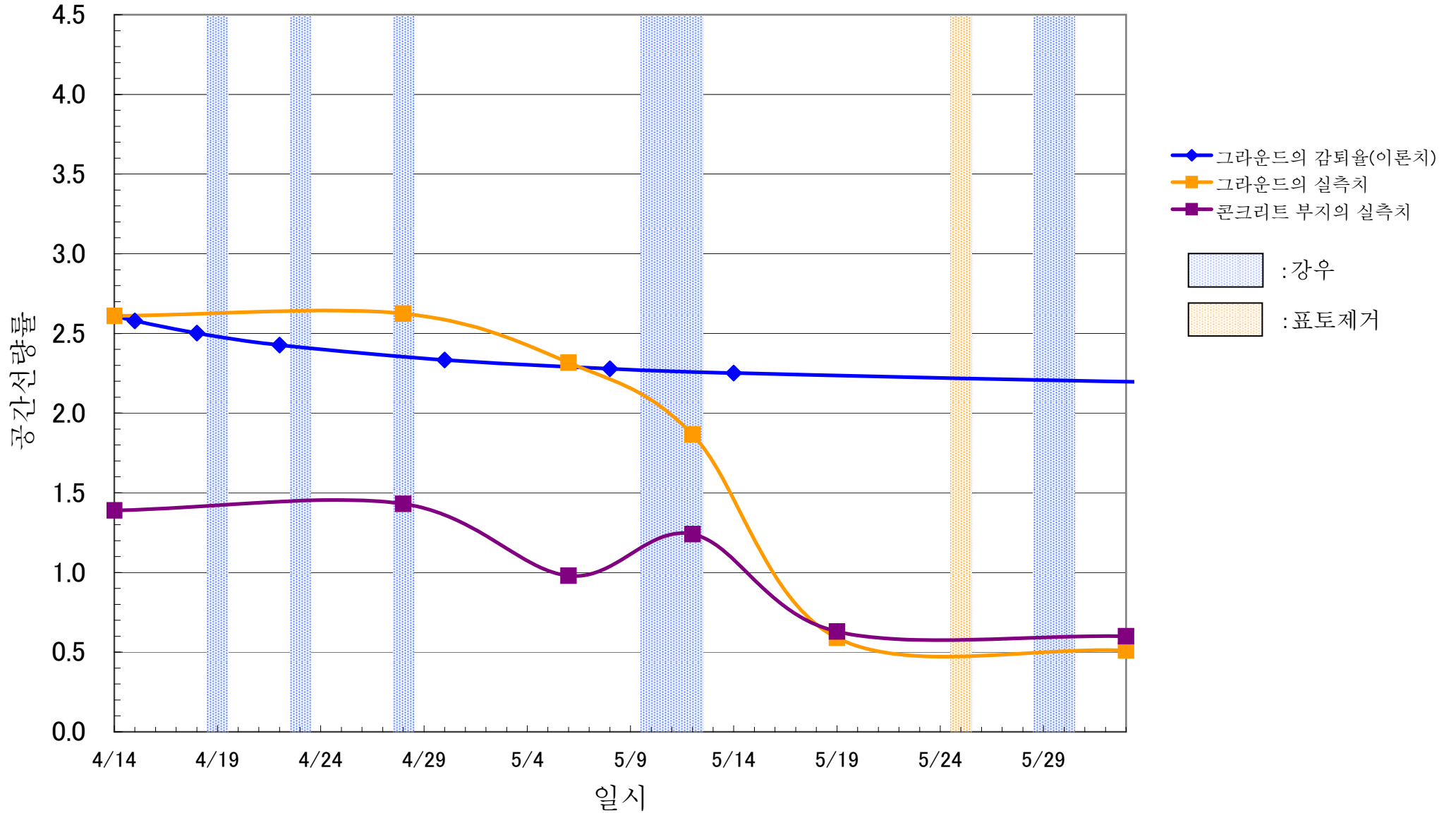
# 마쓰가오카보육소

( $\mu\text{Sv/h}$ )



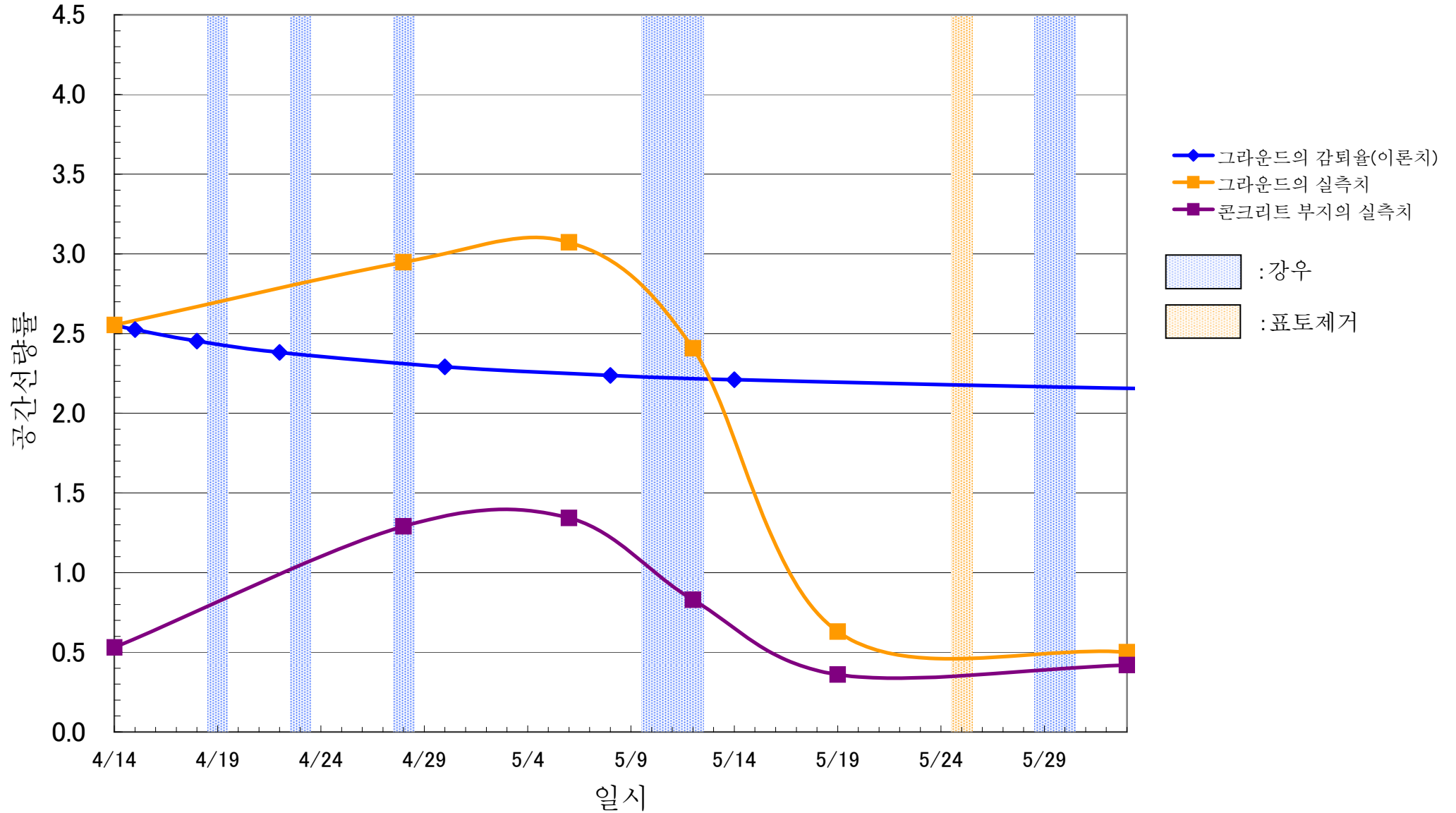
# 니혼마쓰시립 스기타초등학교

( $\mu\text{Sv/h}$ )



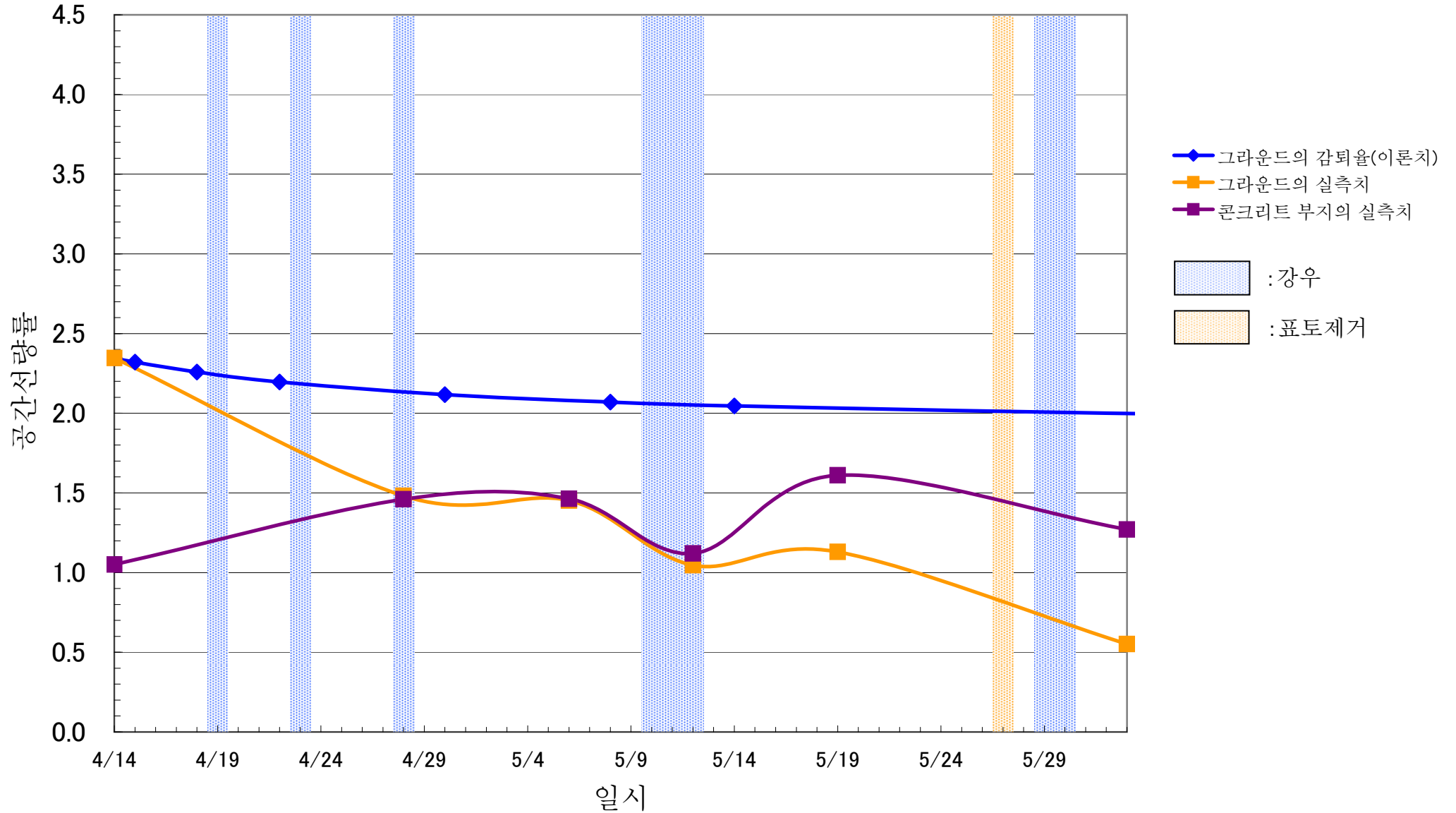
# 니혼마쓰시립 스기타유치원

( $\mu\text{Sv/h}$ )



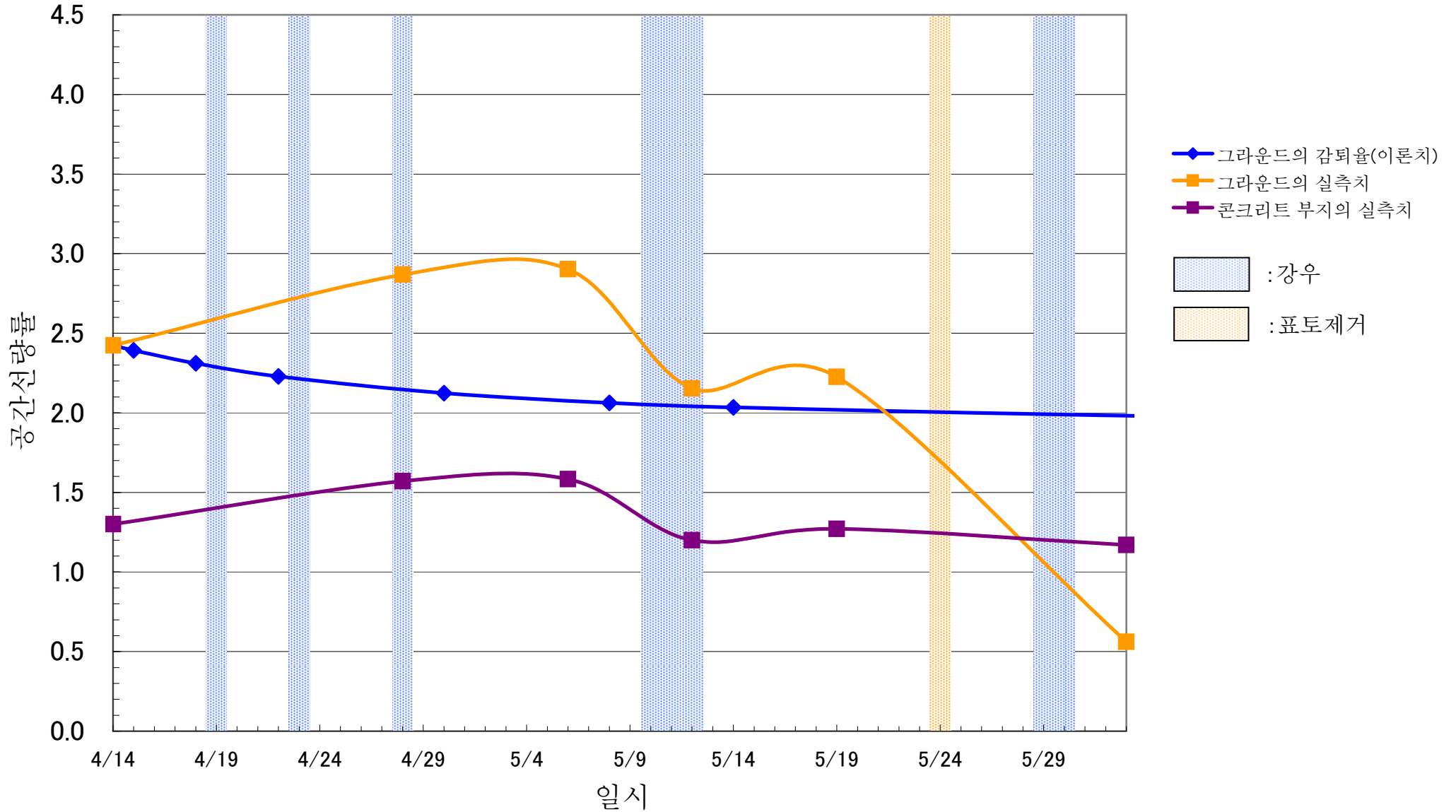
# 니혼마쓰시립 니혼마쓰제2중학교

( $\mu\text{Sv/h}$ )



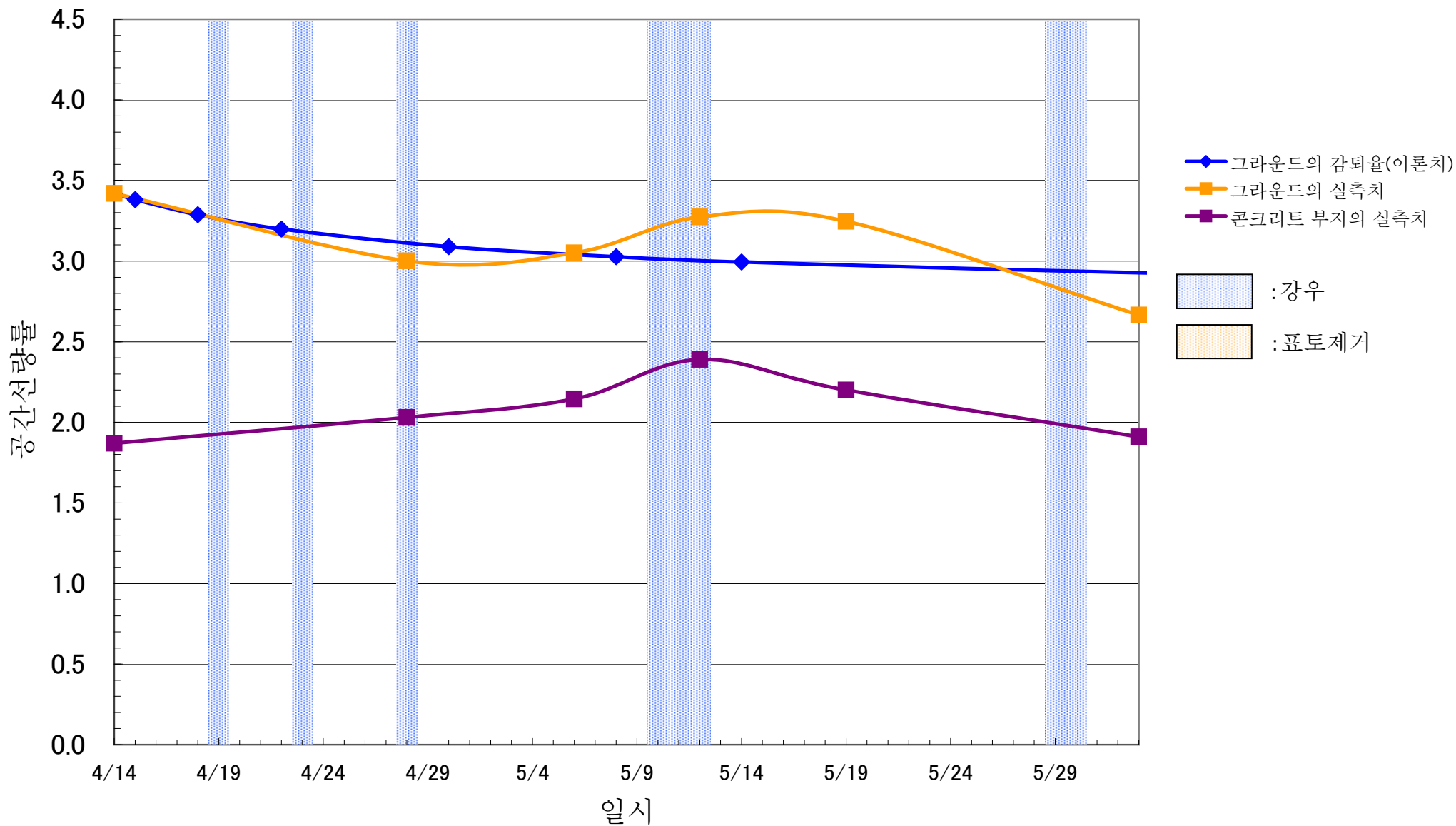
# 니혼마쓰시립 오바마중학교

( $\mu\text{Sv/h}$ )



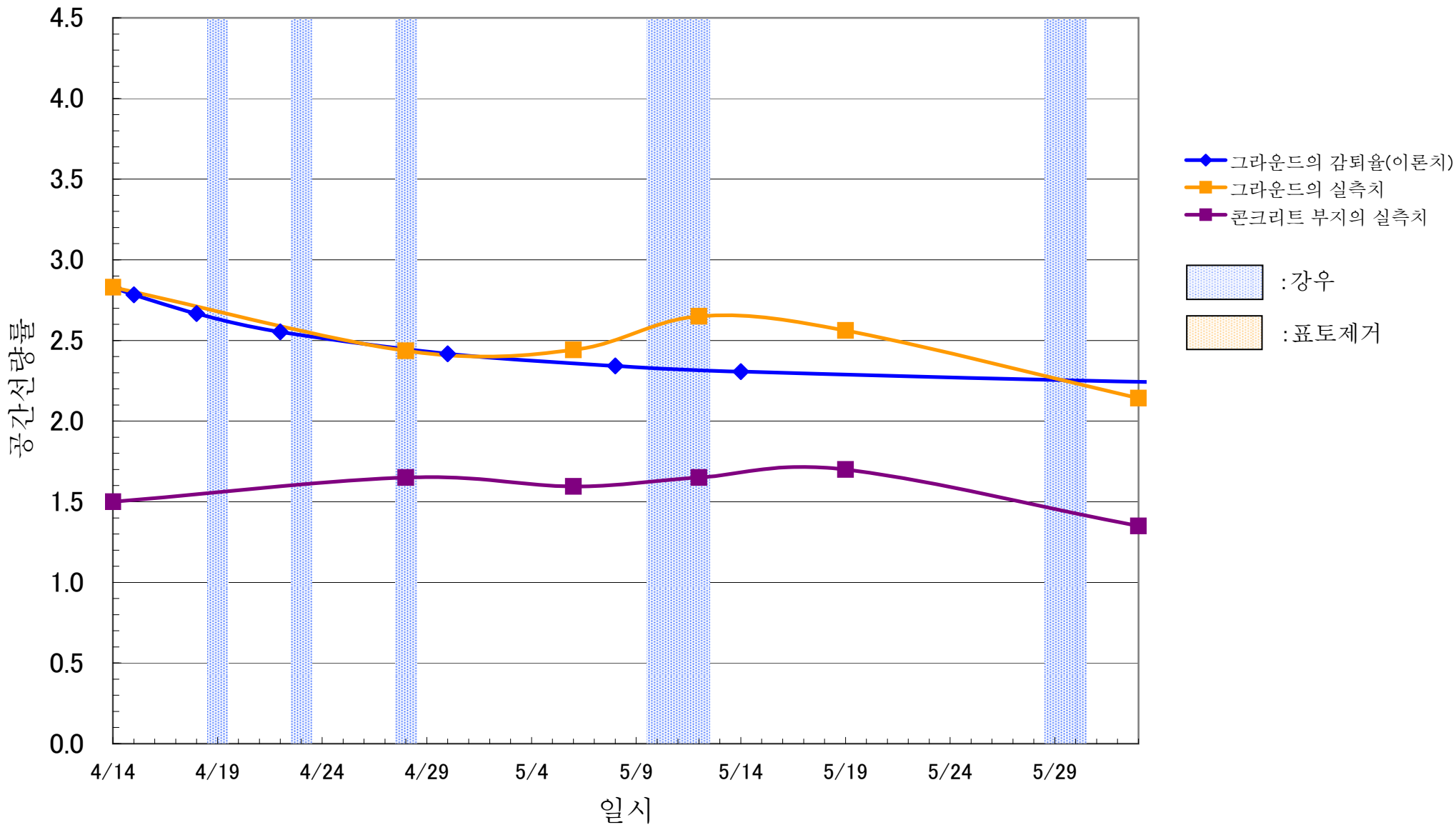
# 후쿠시마시립 시모카와사키초등학교

( $\mu\text{Sv/h}$ )



# 후쿠시마시립 오쿠보초등학교

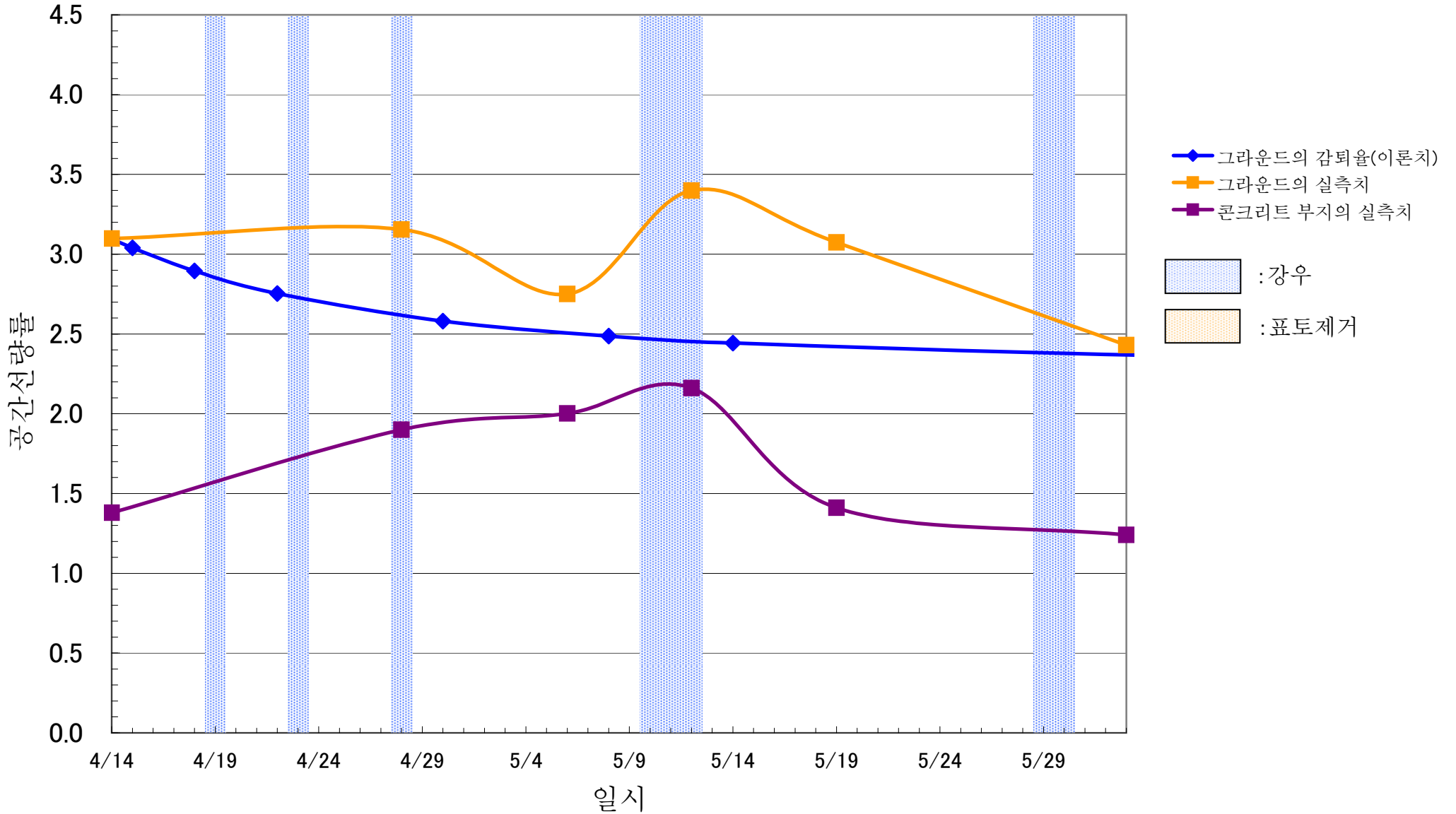
( $\mu\text{Sv/h}$ )





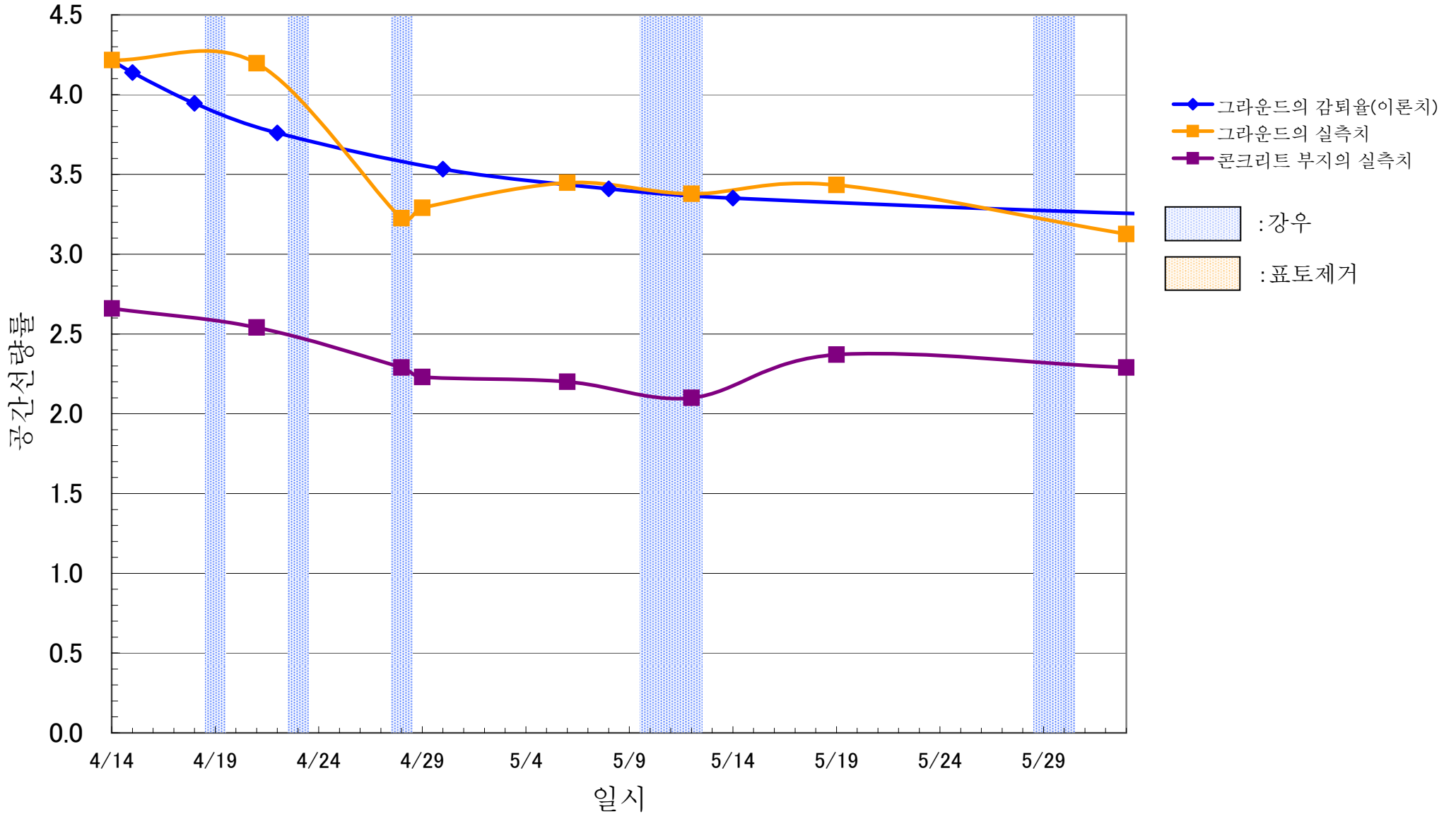
# 후쿠시마시립 난코다이초등학교

( $\mu\text{Sv/h}$ )



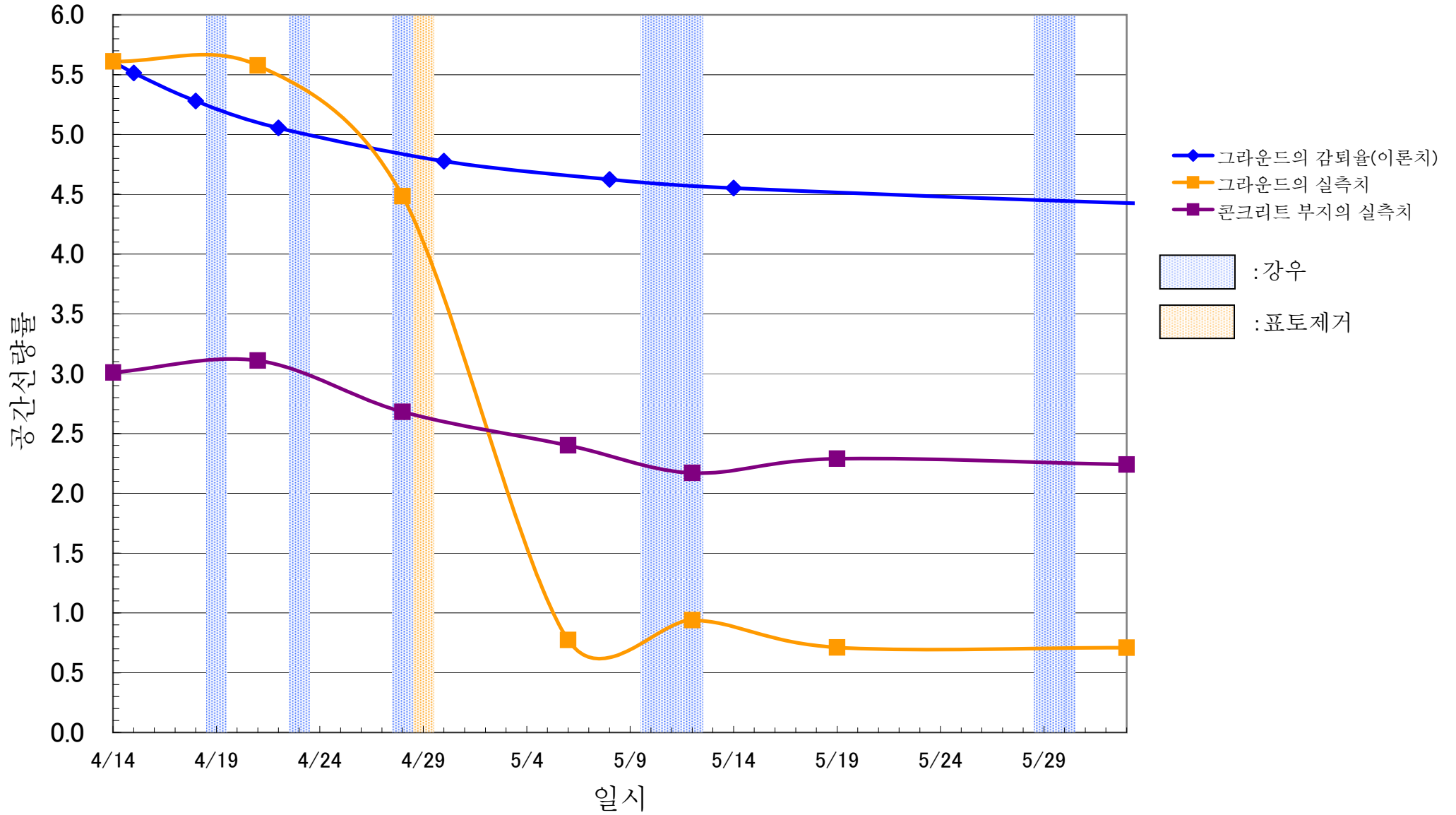
# 후쿠시마시립 오나미초등학교

( $\mu\text{Sv/h}$ )



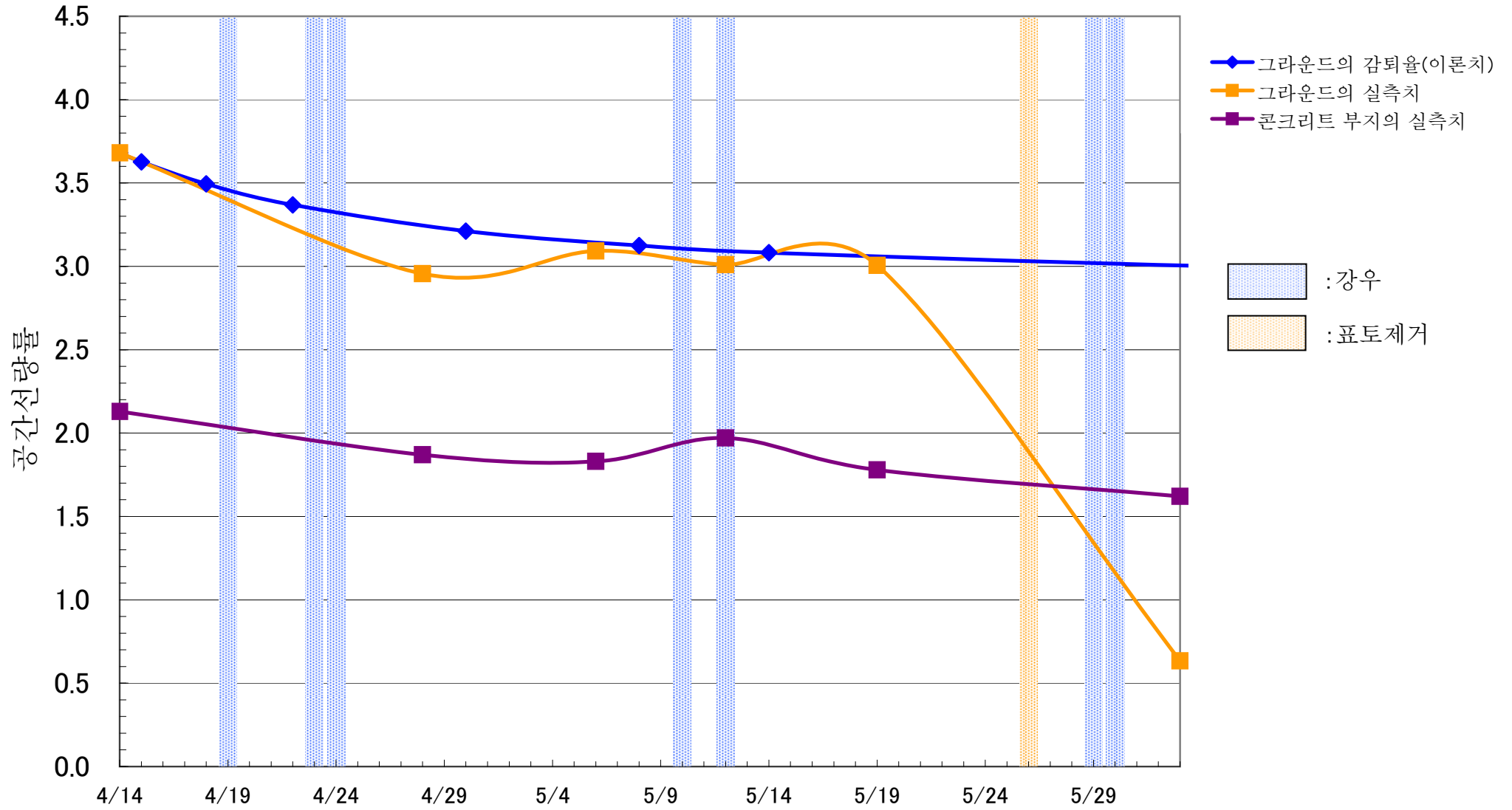
# 다테시립 오구니초등학교

( $\mu\text{Sv/h}$ )



# 다마노유치원

( $\mu\text{Sv/h}$ )

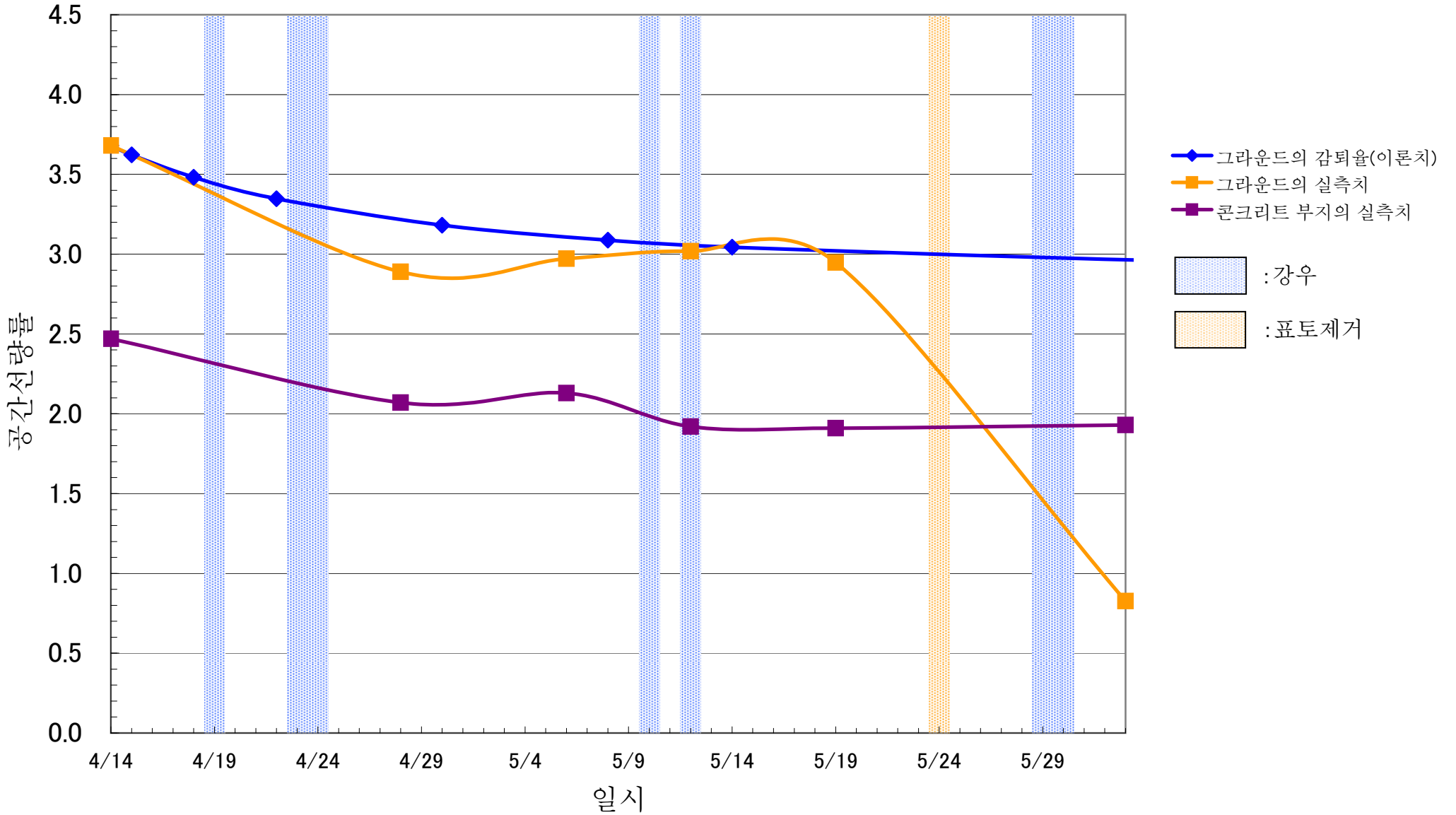


※다마노초등학교와 같은 그라운드이므로 동일한 수치를 사용하여 계산

일시

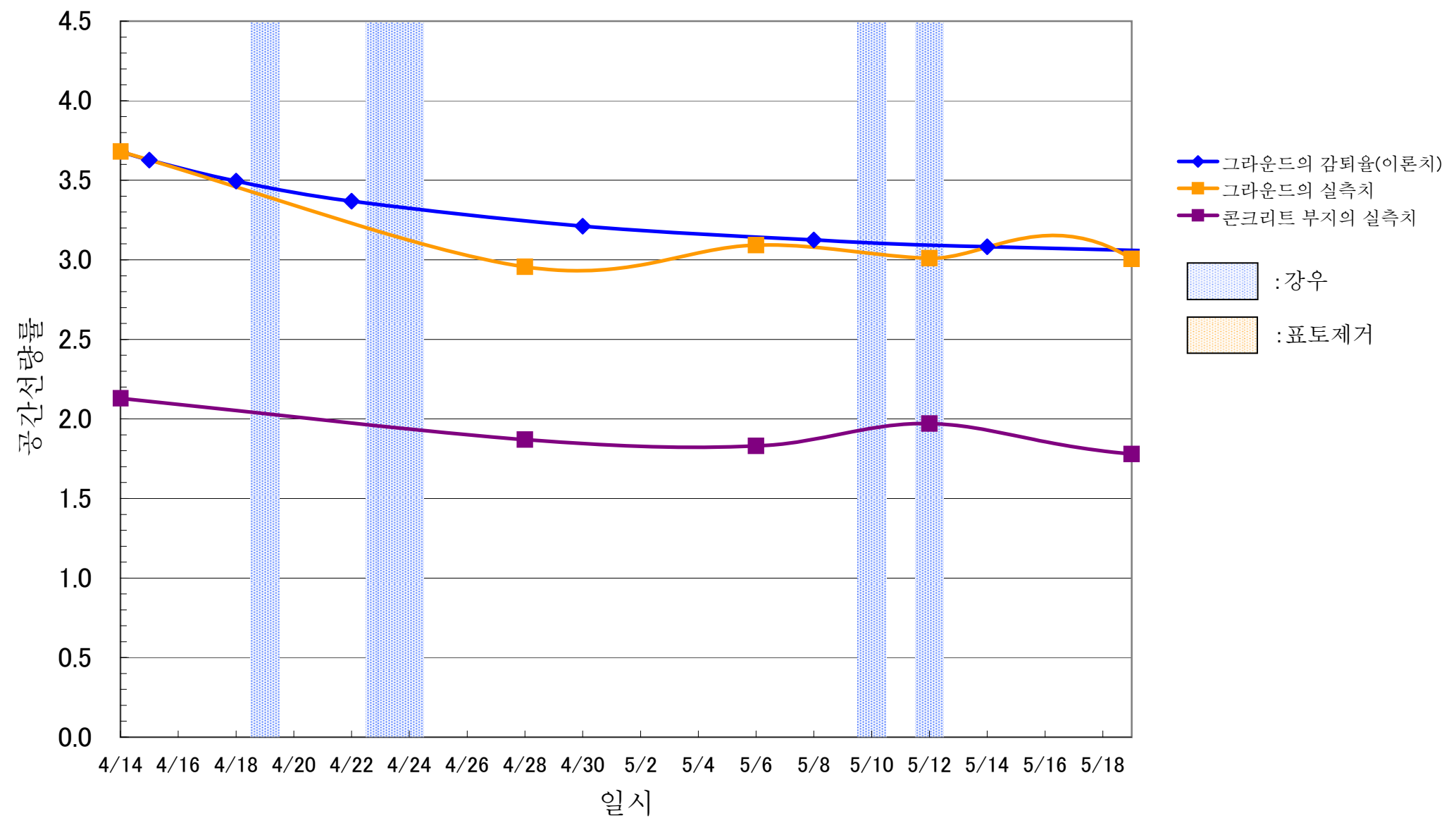
# 다마노중학교

( $\mu\text{Sv/h}$ )



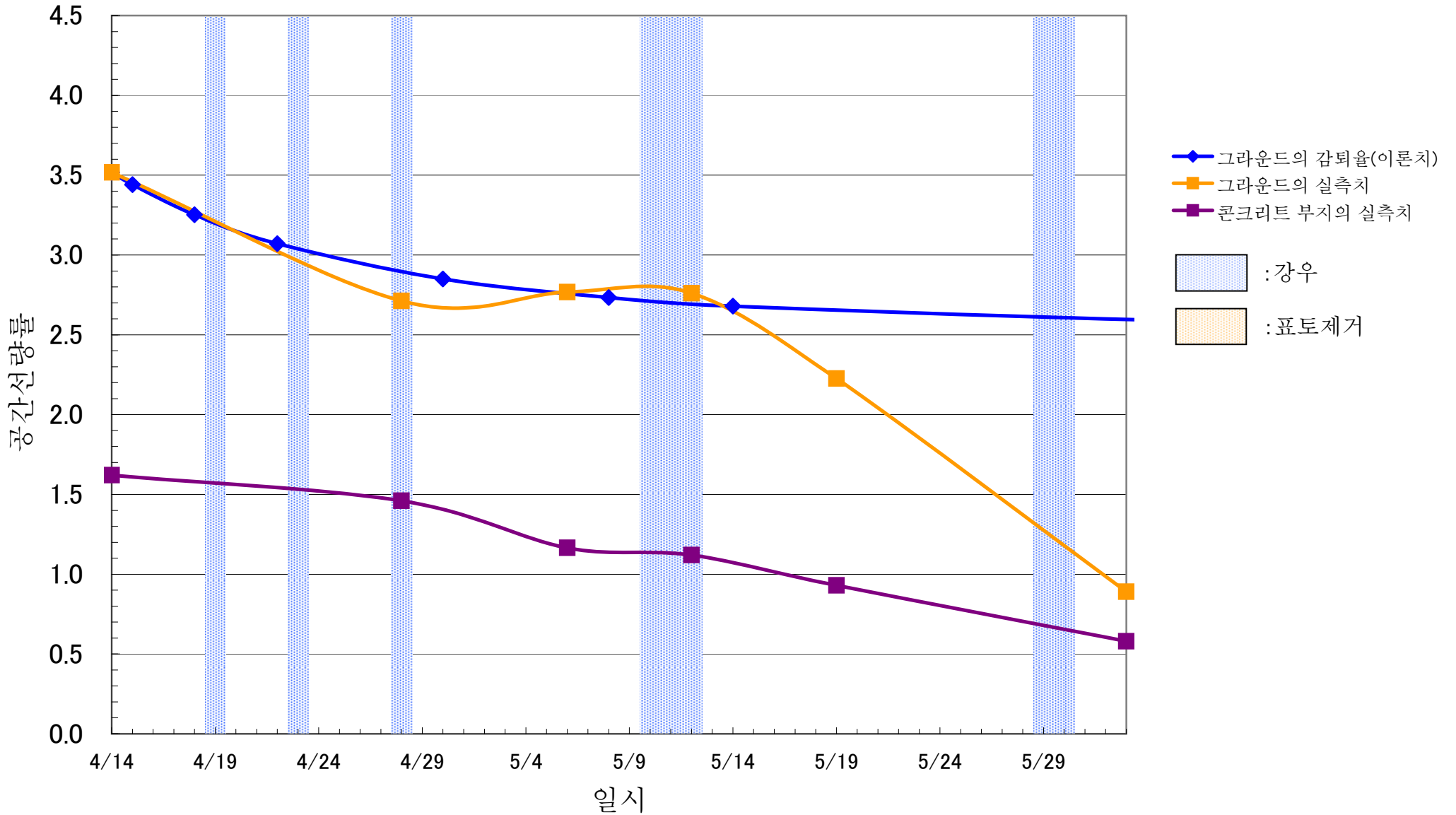
# 다마노초등학교

( $\mu\text{Sv/h}$ )



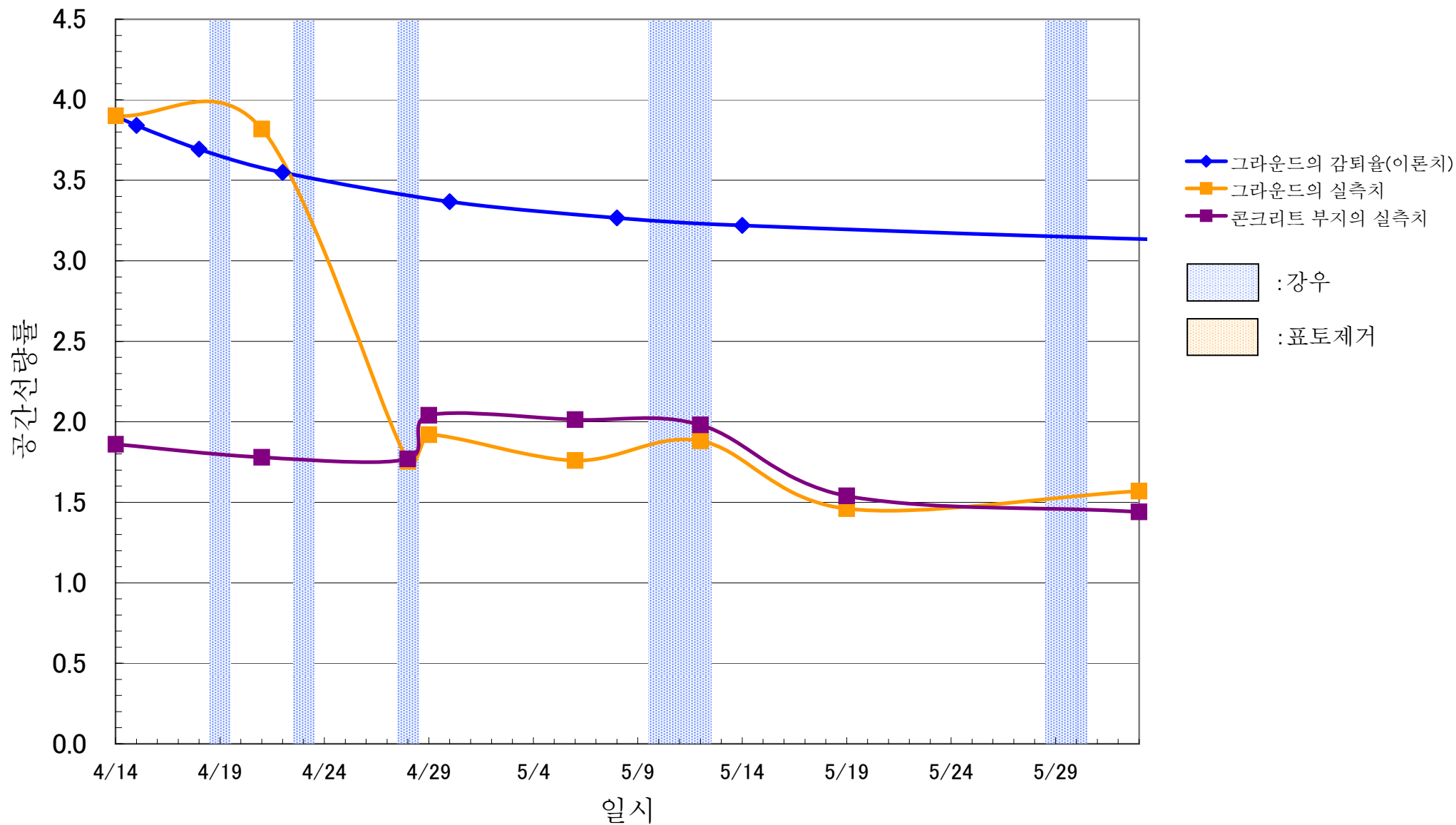
# 후쿠시마시립 오카야마초등학교

( $\mu\text{Sv/h}$ )



# 세이신산이쿠유치원

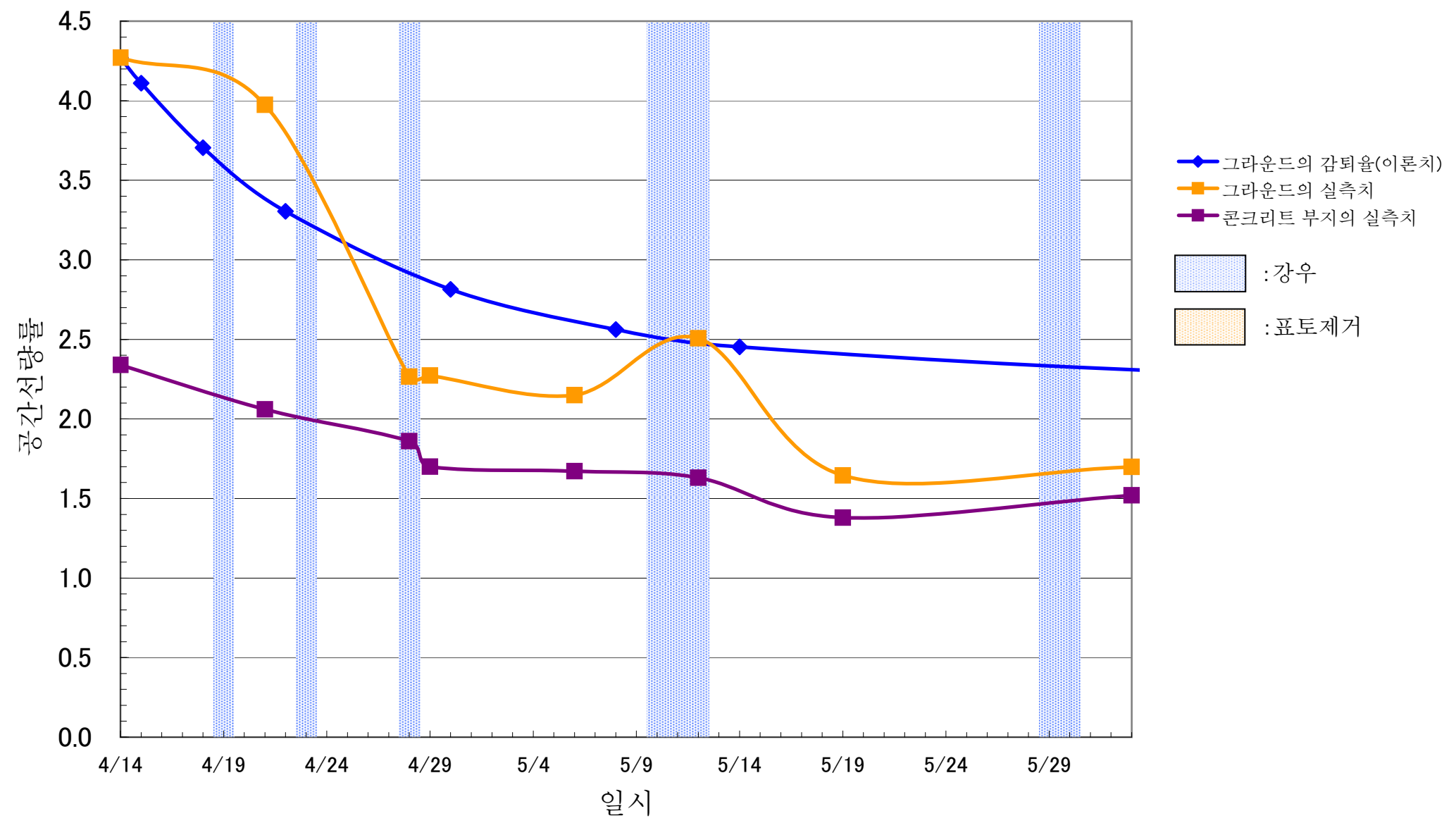
( $\mu\text{Sv/h}$ )





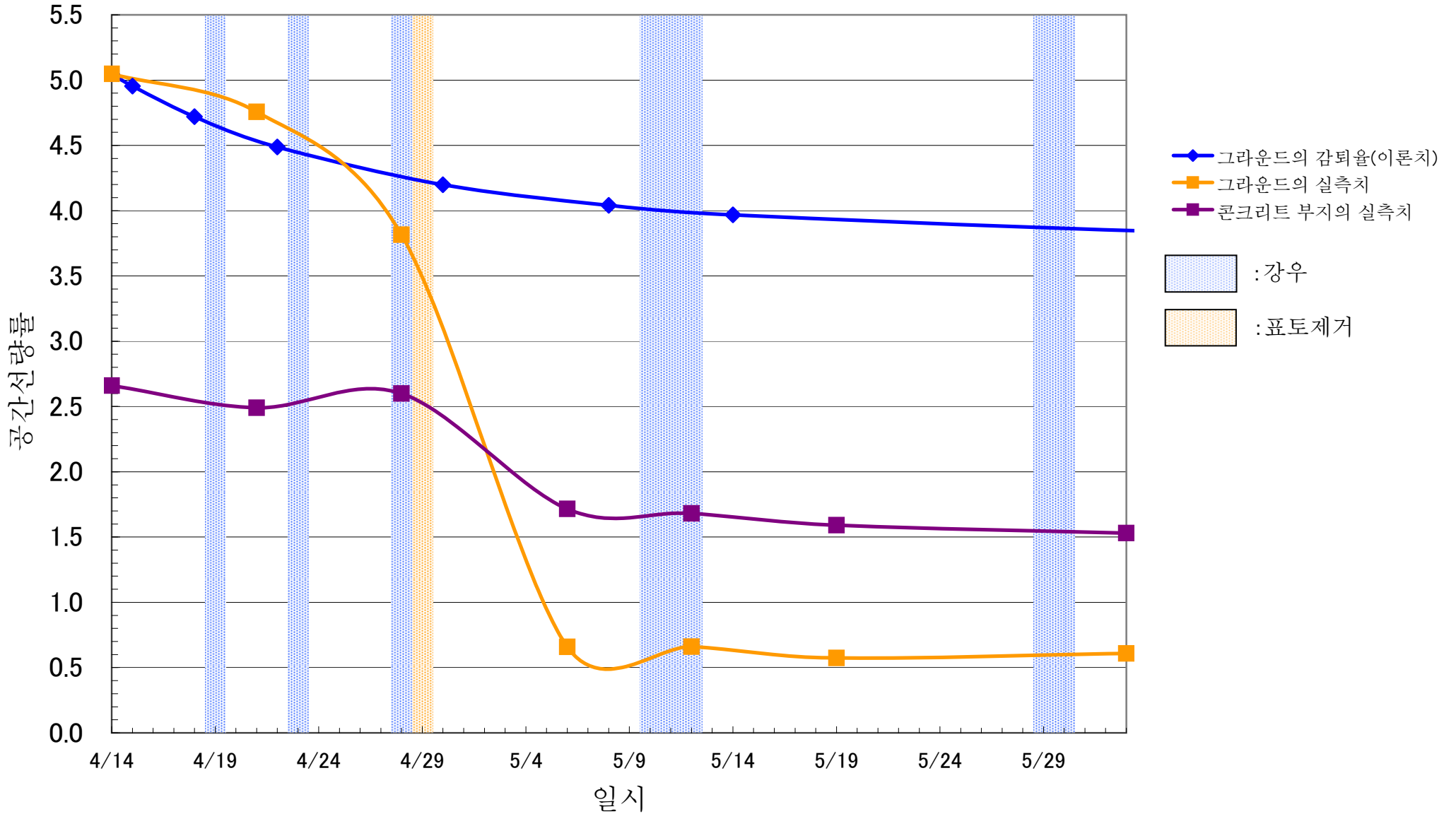
# 산이쿠유치원

( $\mu\text{Sv/h}$ )



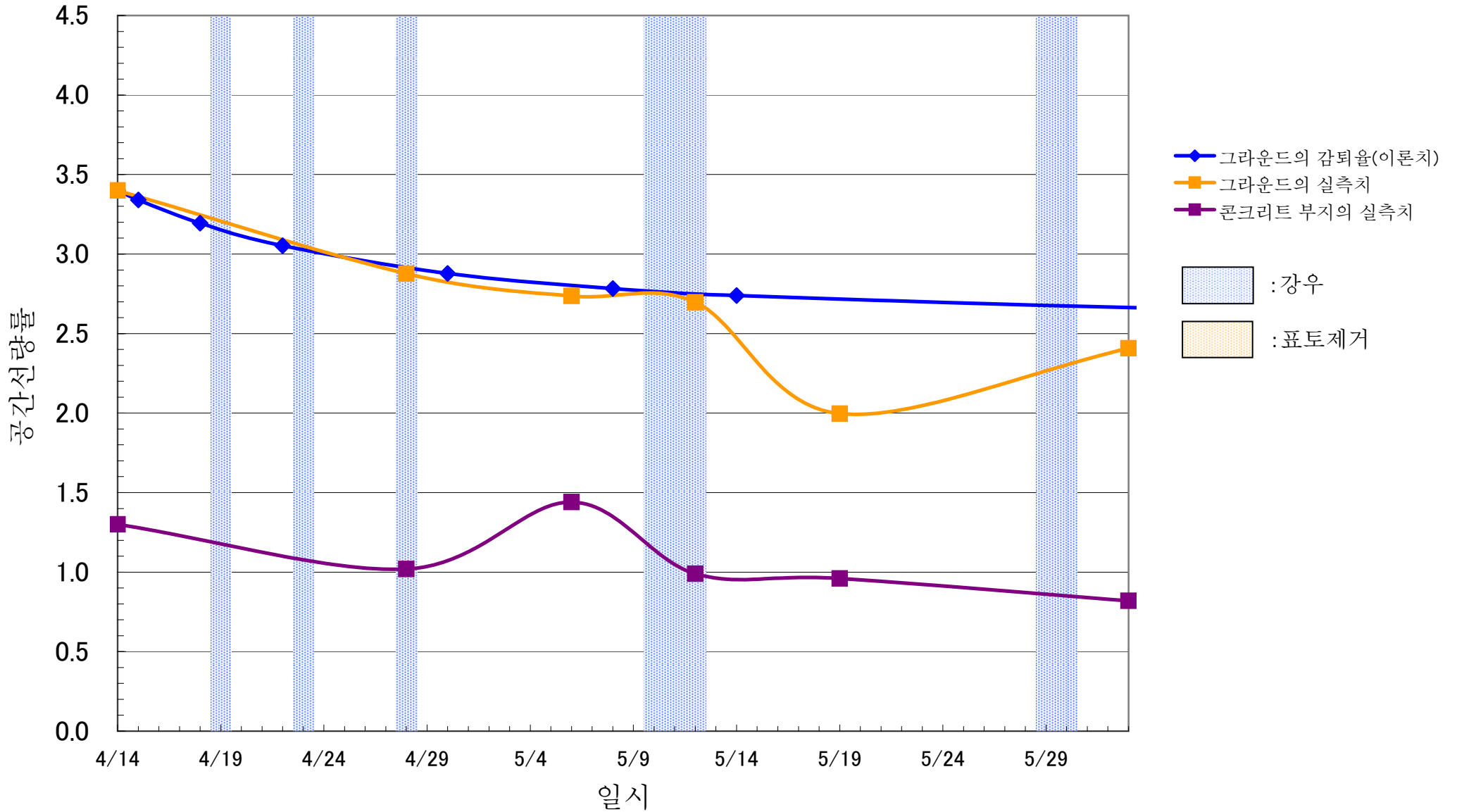
# 다테시립 도미나리초등학교

( $\mu\text{Sv/h}$ )



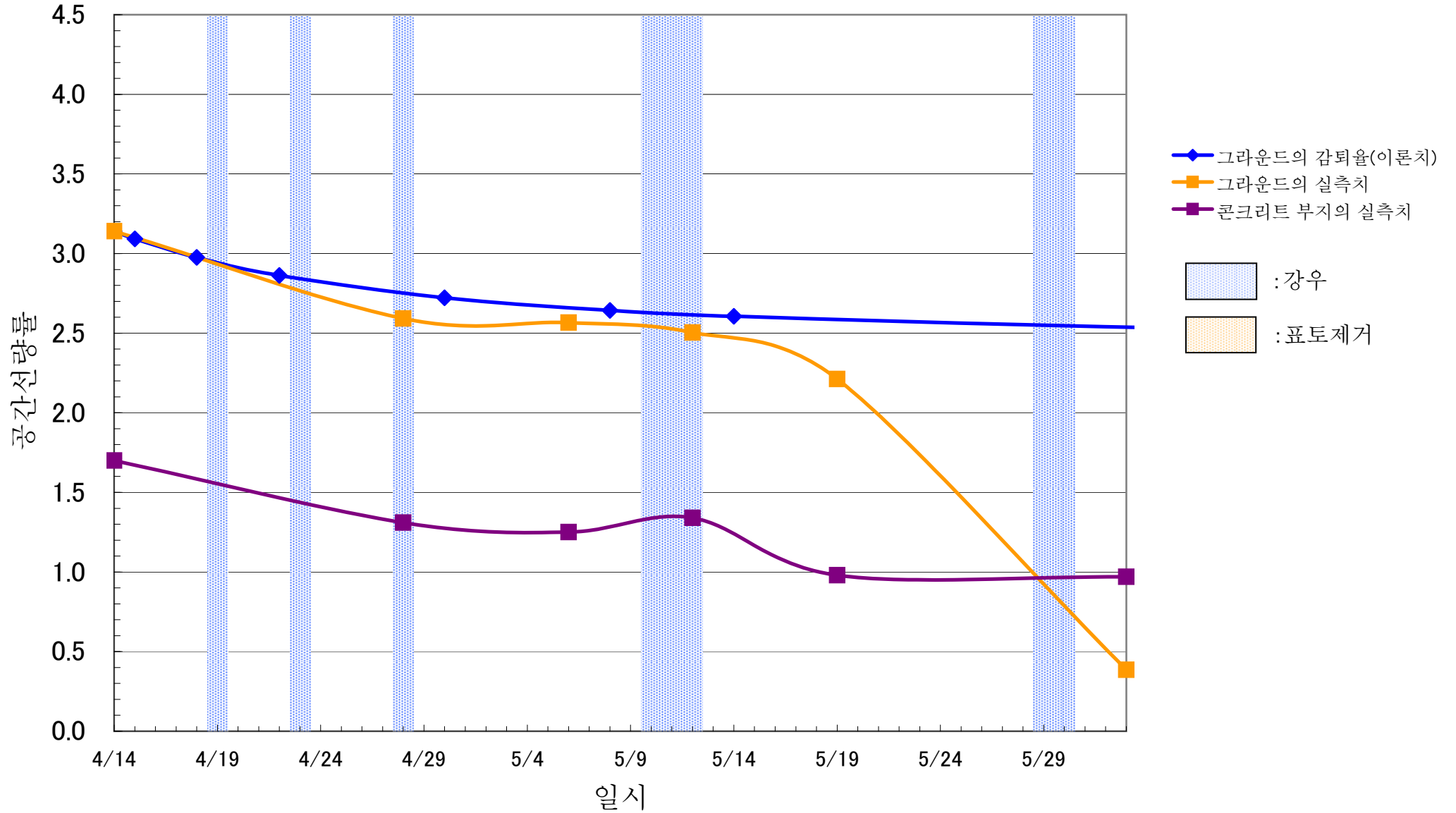
# 후쿠시마시립 후쿠시마양호학교

( $\mu\text{Sv/h}$ )



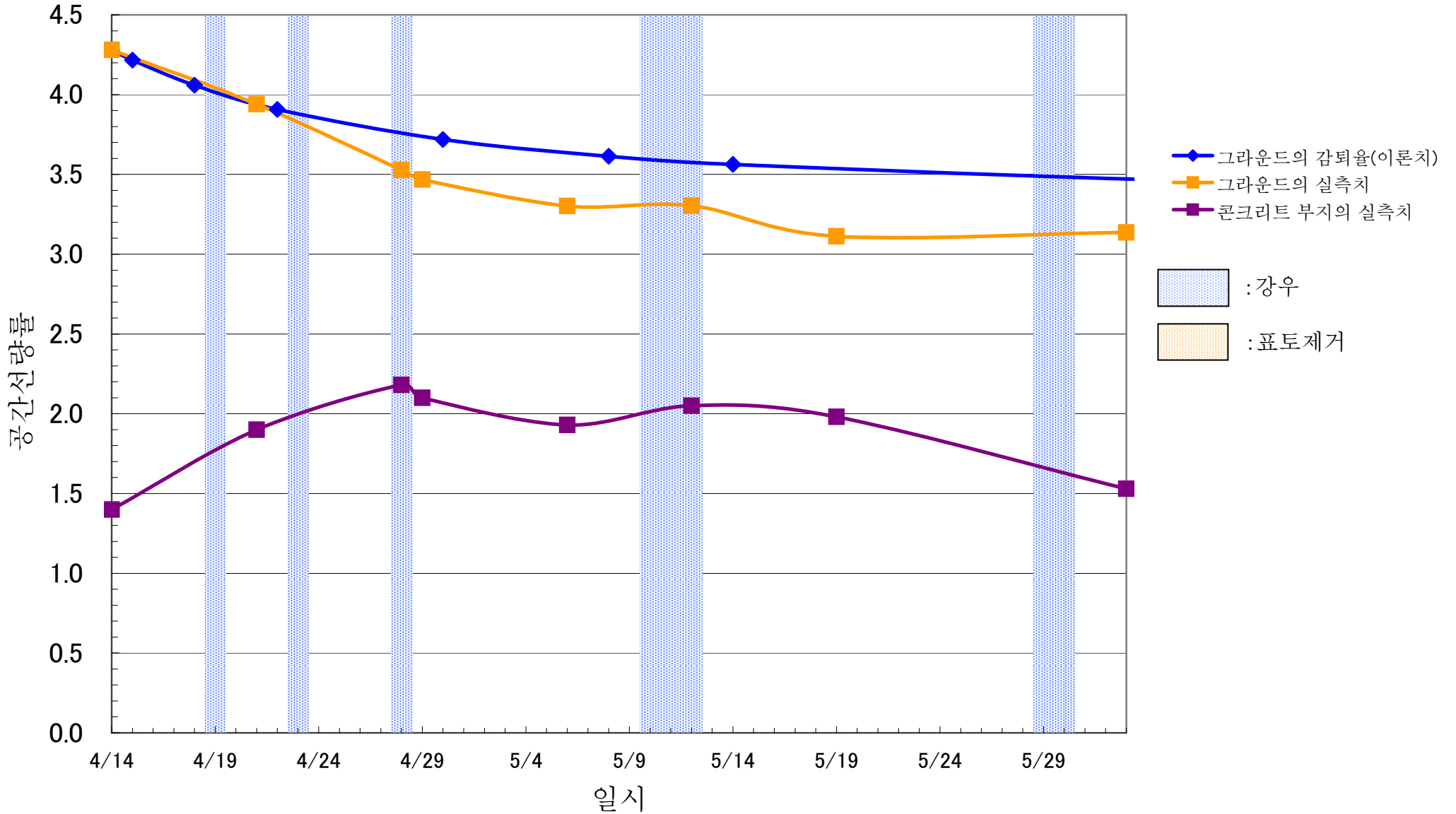
# 오야마보육소

( $\mu\text{Sv/h}$ )



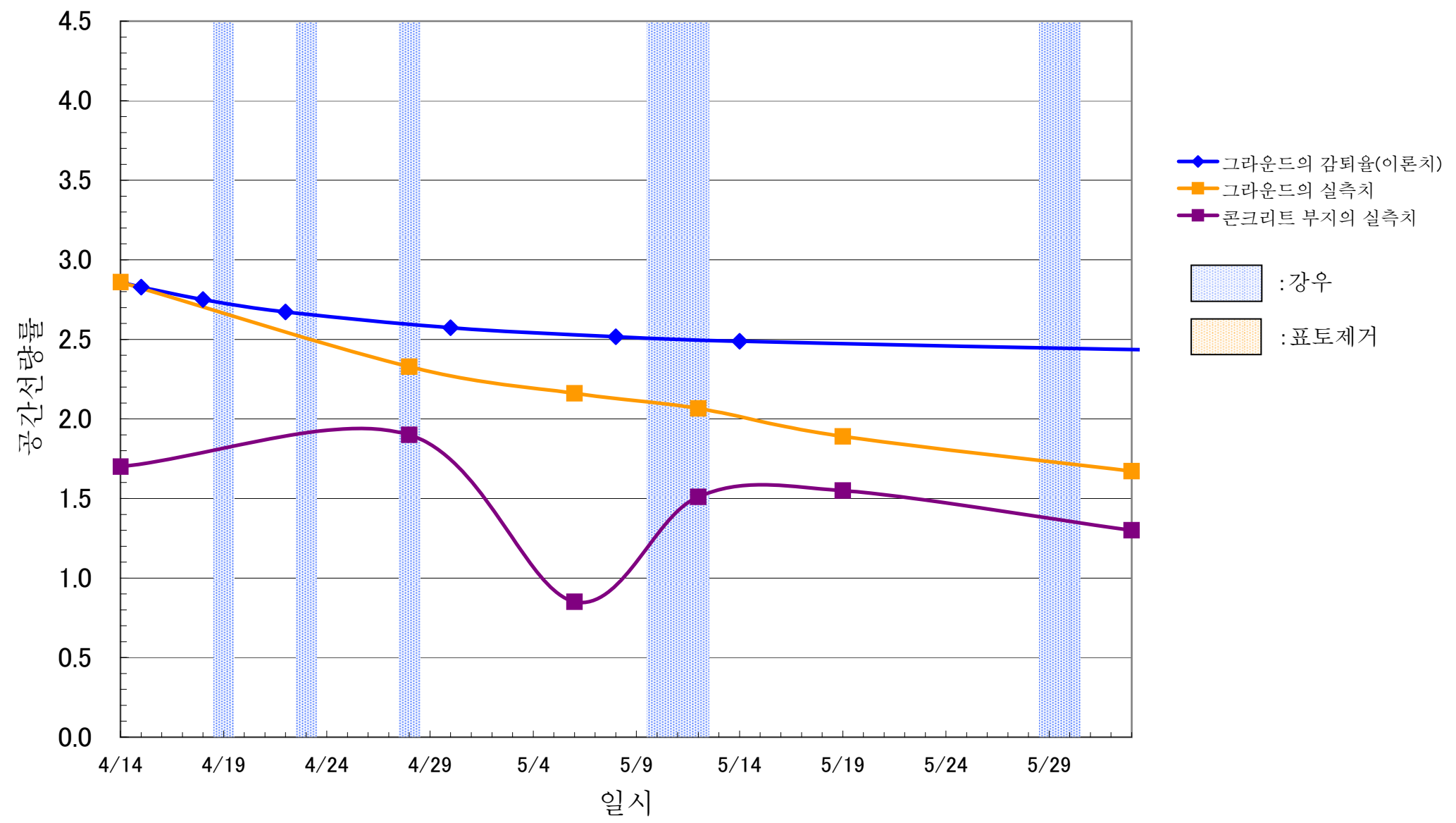
# 후쿠시마시립 오야마초등학교

( $\mu\text{Sv/h}$ )



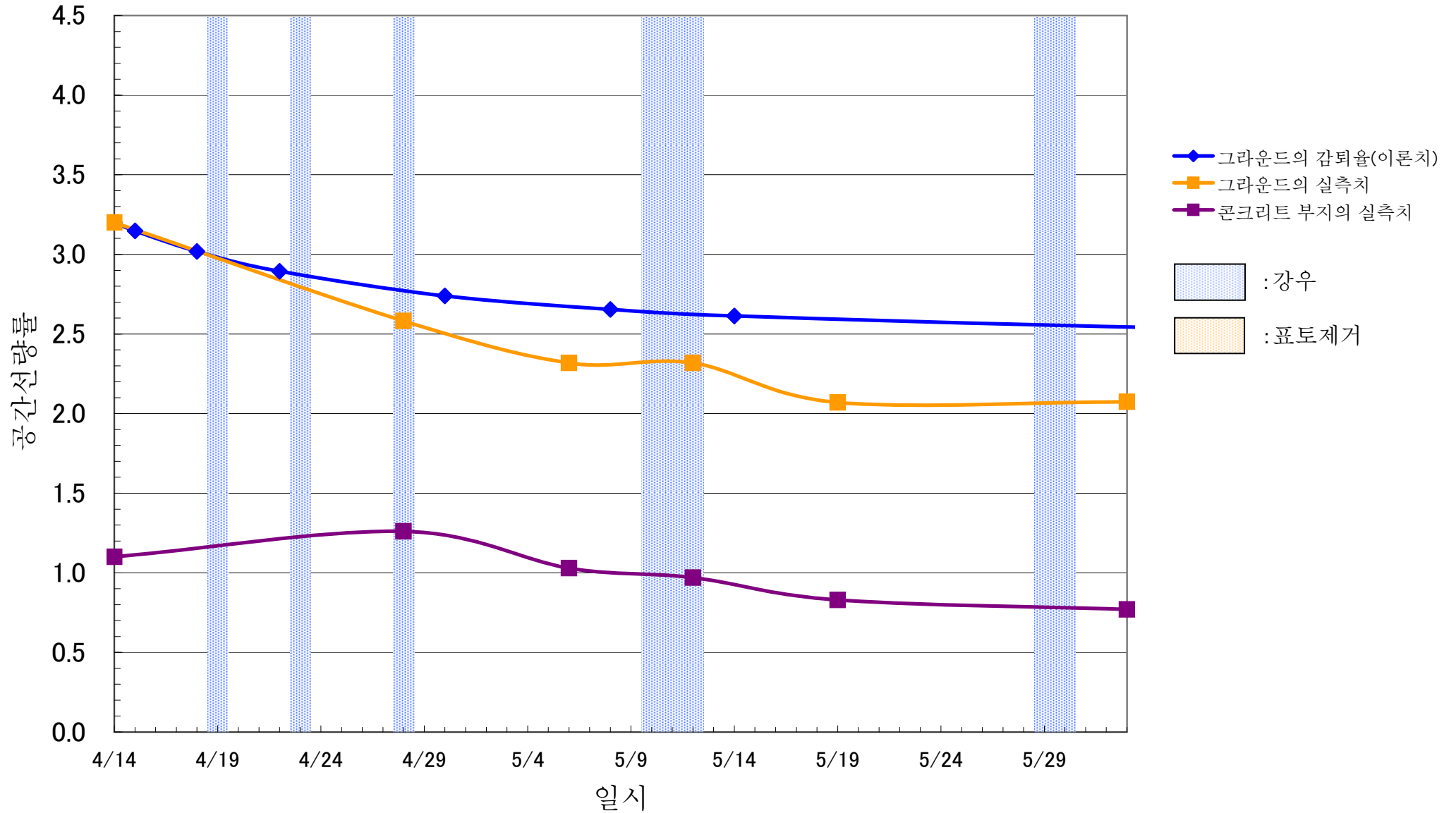
# 후쿠시마시립 신료중학교

( $\mu\text{Sv/h}$ )



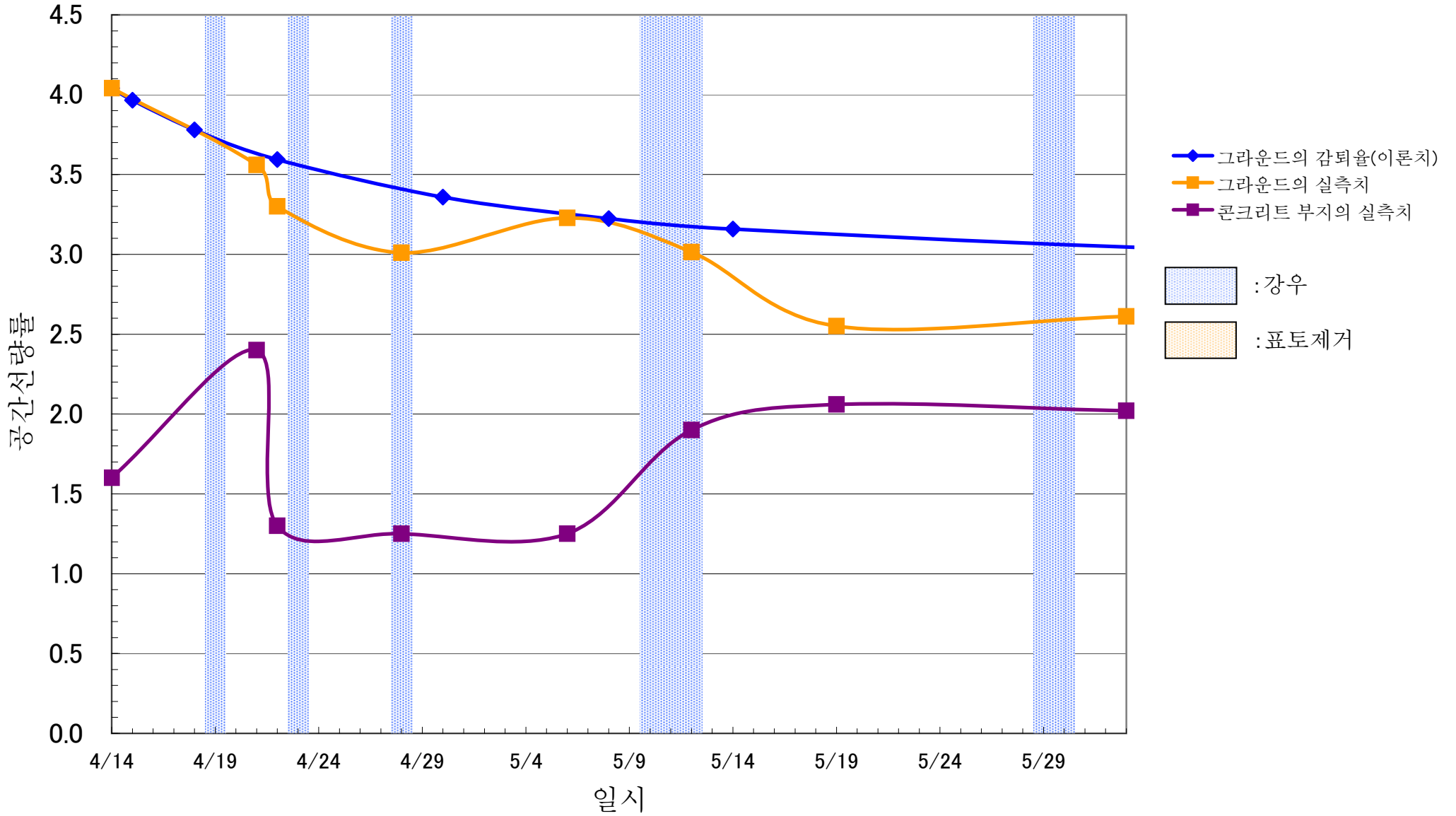
# 후쿠시마시립 히라노중학교

( $\mu\text{Sv/h}$ )



# 후쿠시마시립 제2중학교

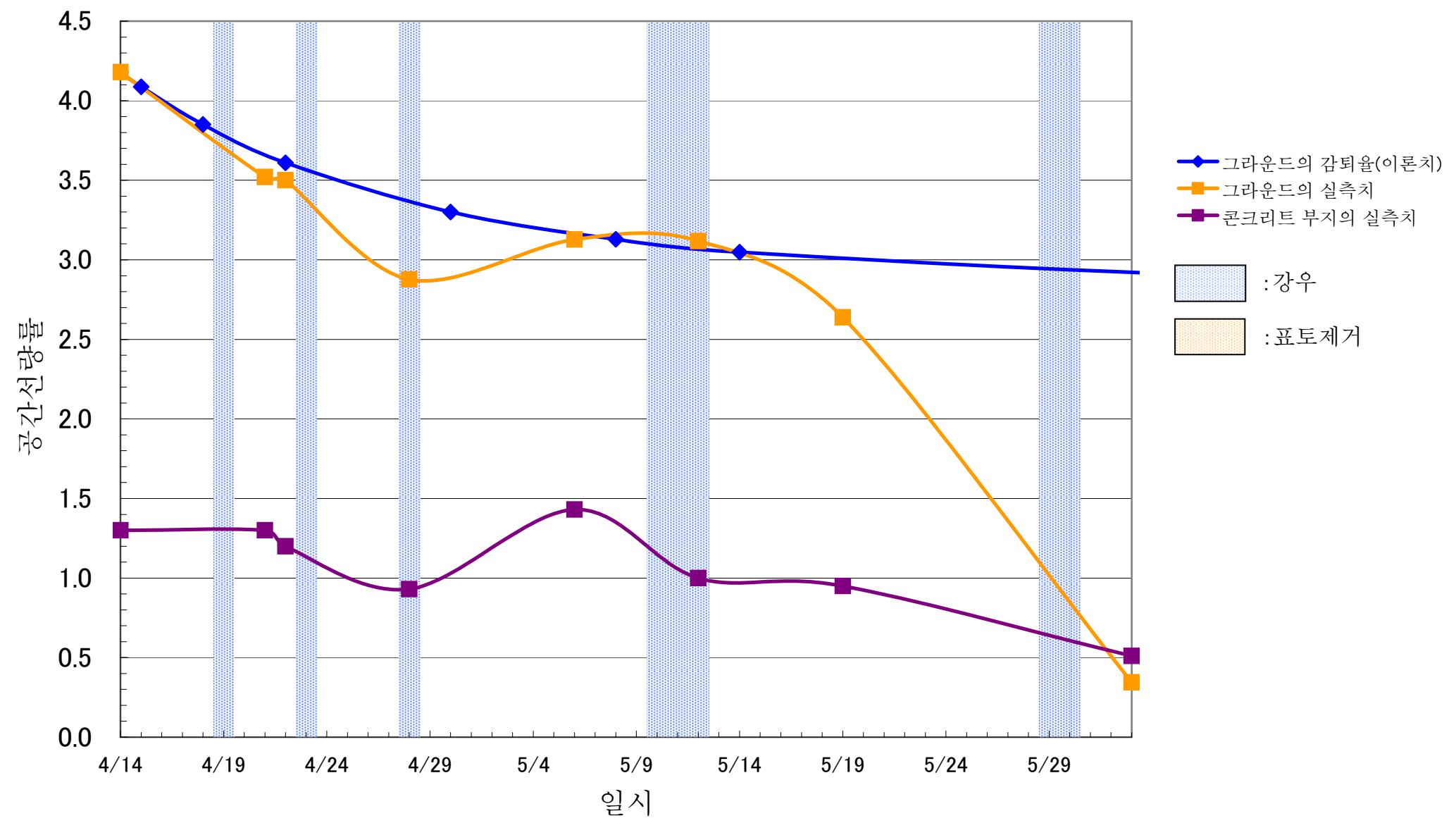
( $\mu\text{Sv/h}$ )





# 후쿠시마대학 부속유치원

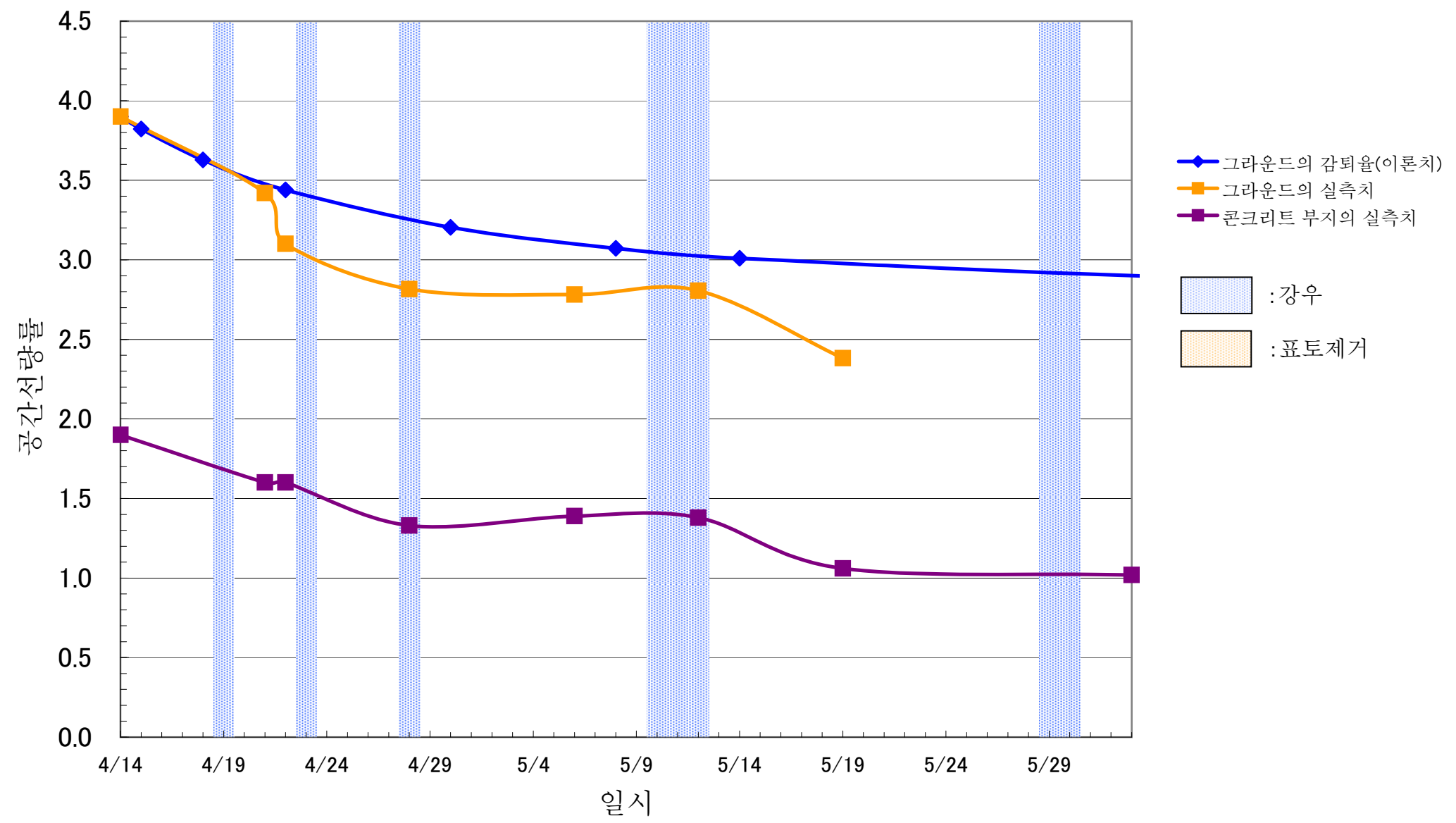
( $\mu\text{Sv/h}$ )



- ◆ 그라운드의 감퇴율(이론치)
- 그라운드의 실측치
- 콘크리트 부지의 실측치
- :강우
- :표토제거

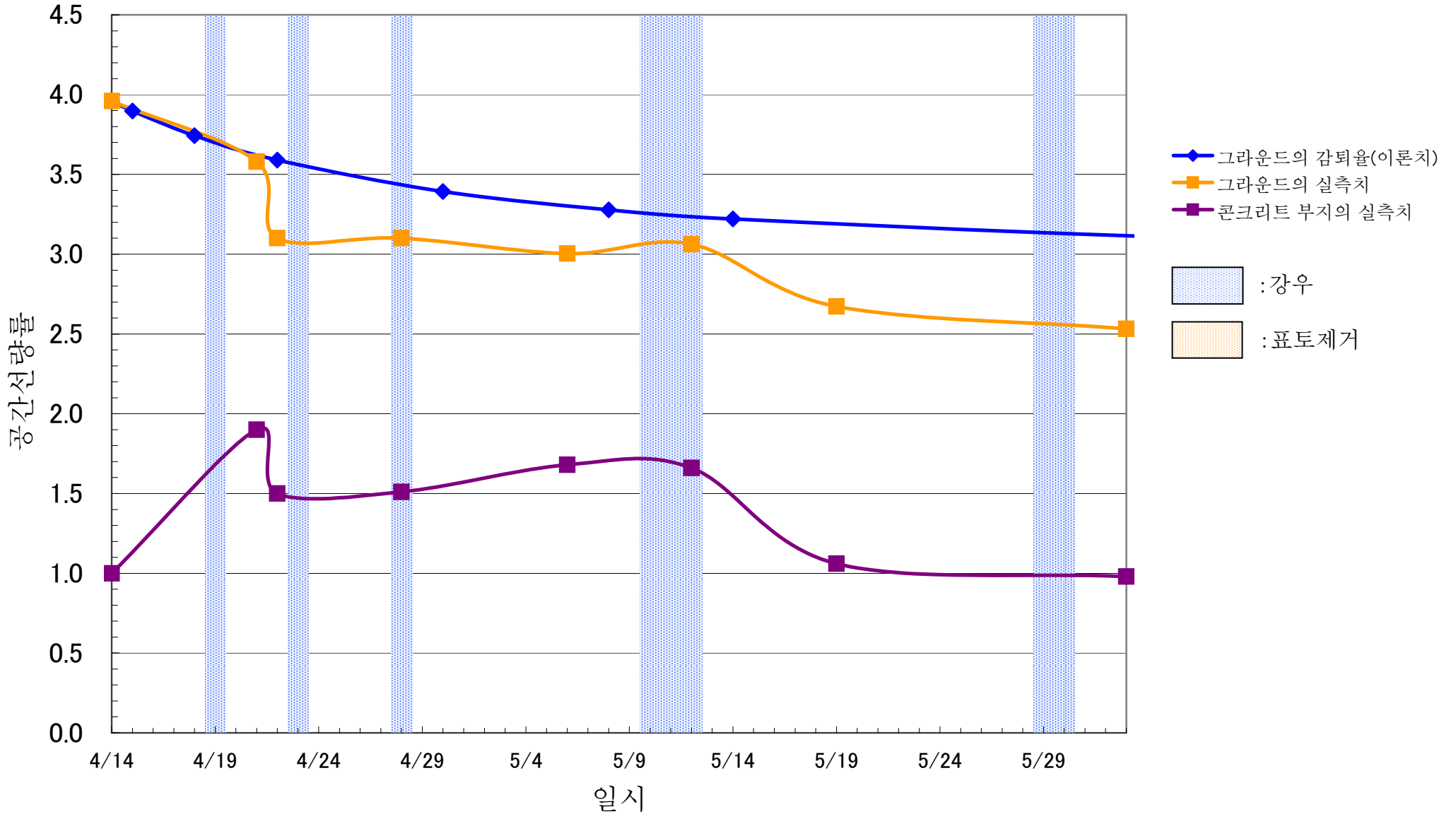
# 후쿠시마대학 부속중학교

( $\mu\text{Sv/h}$ )



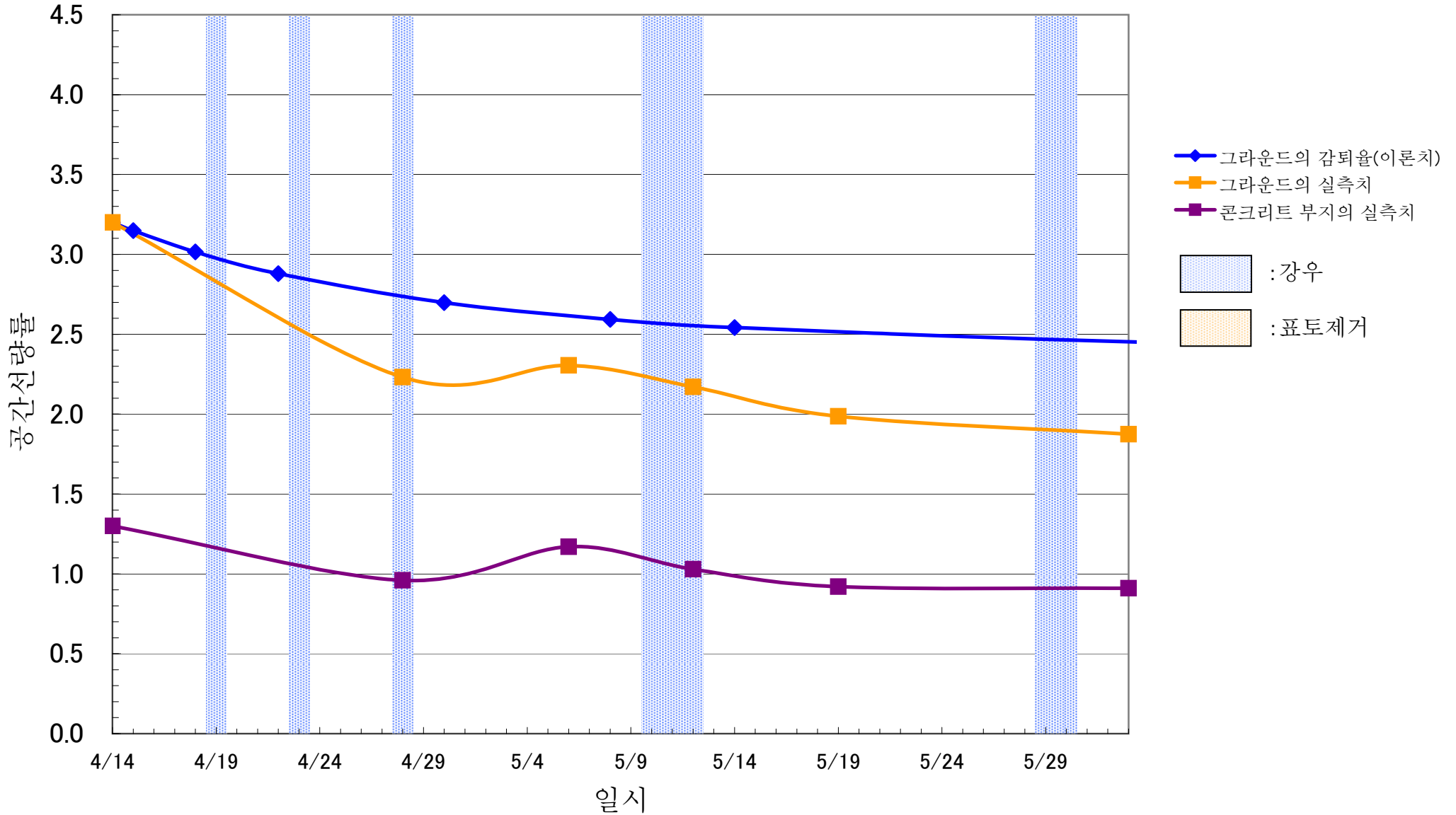
# 후쿠시마세이케이중학교

( $\mu\text{Sv/h}$ )



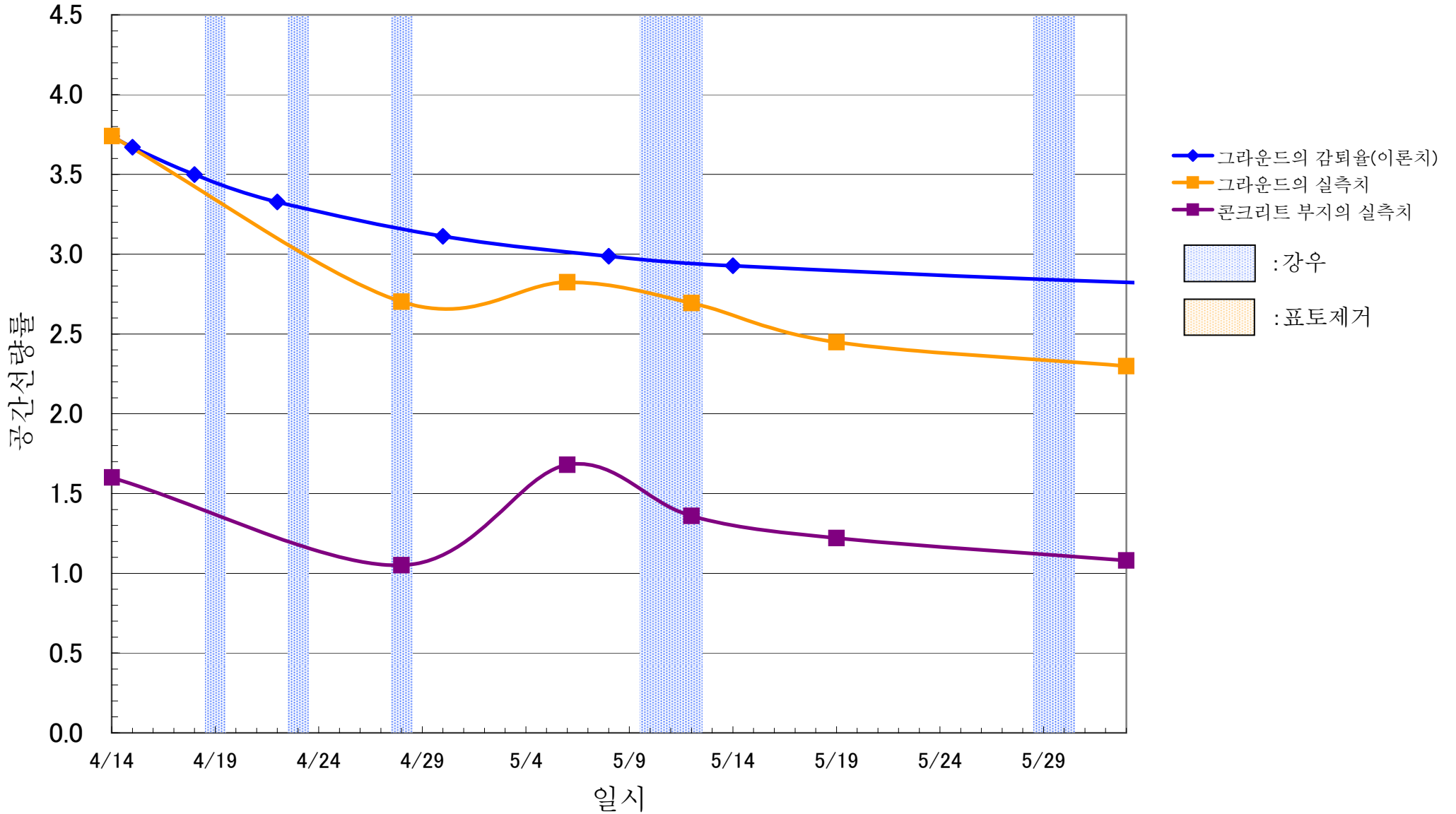
# 후쿠시마시립 가쿠요중학교

( $\mu\text{Sv/h}$ )



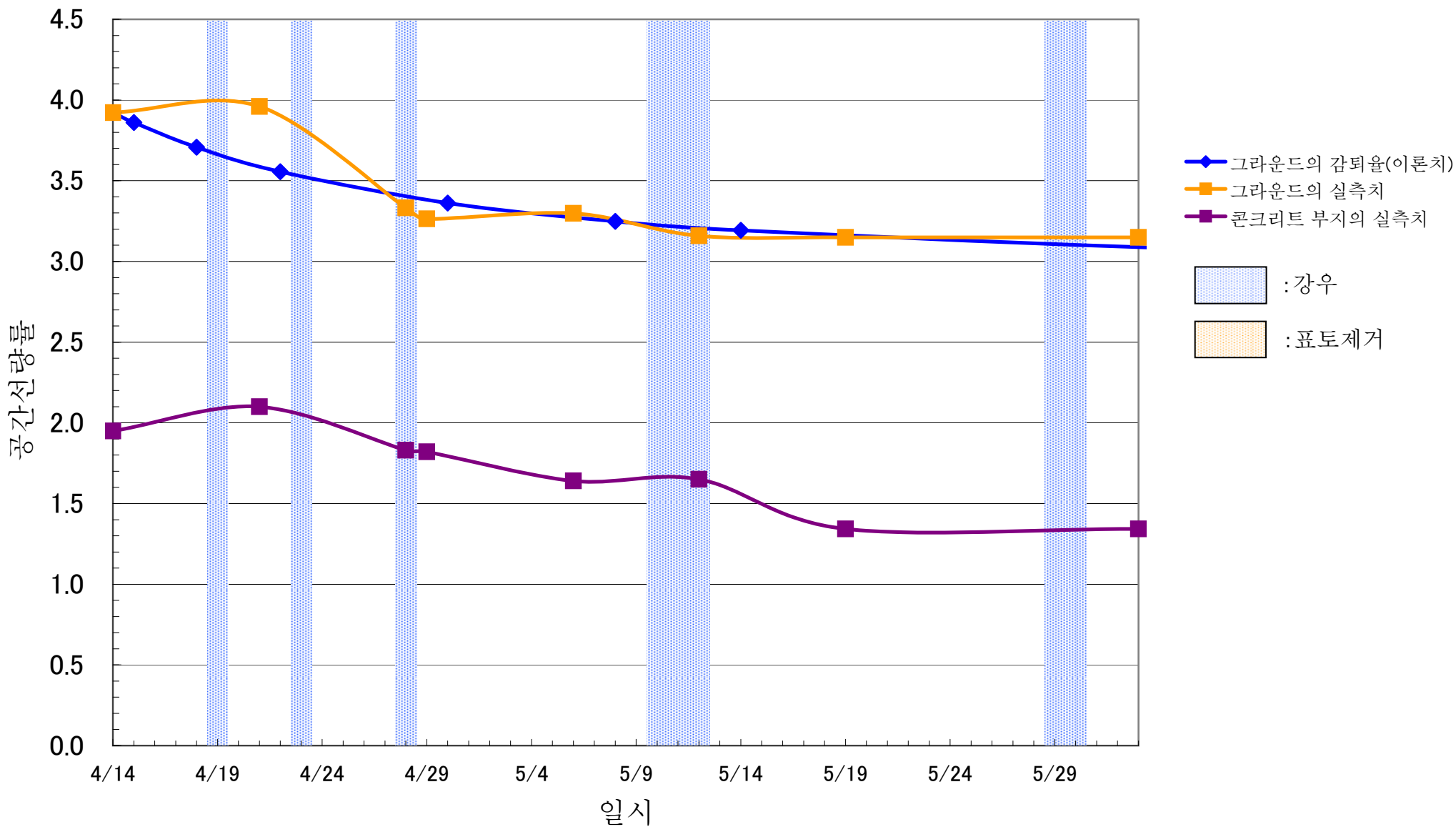
# 후쿠시마시립 제1중학교

( $\mu\text{Sv/h}$ )



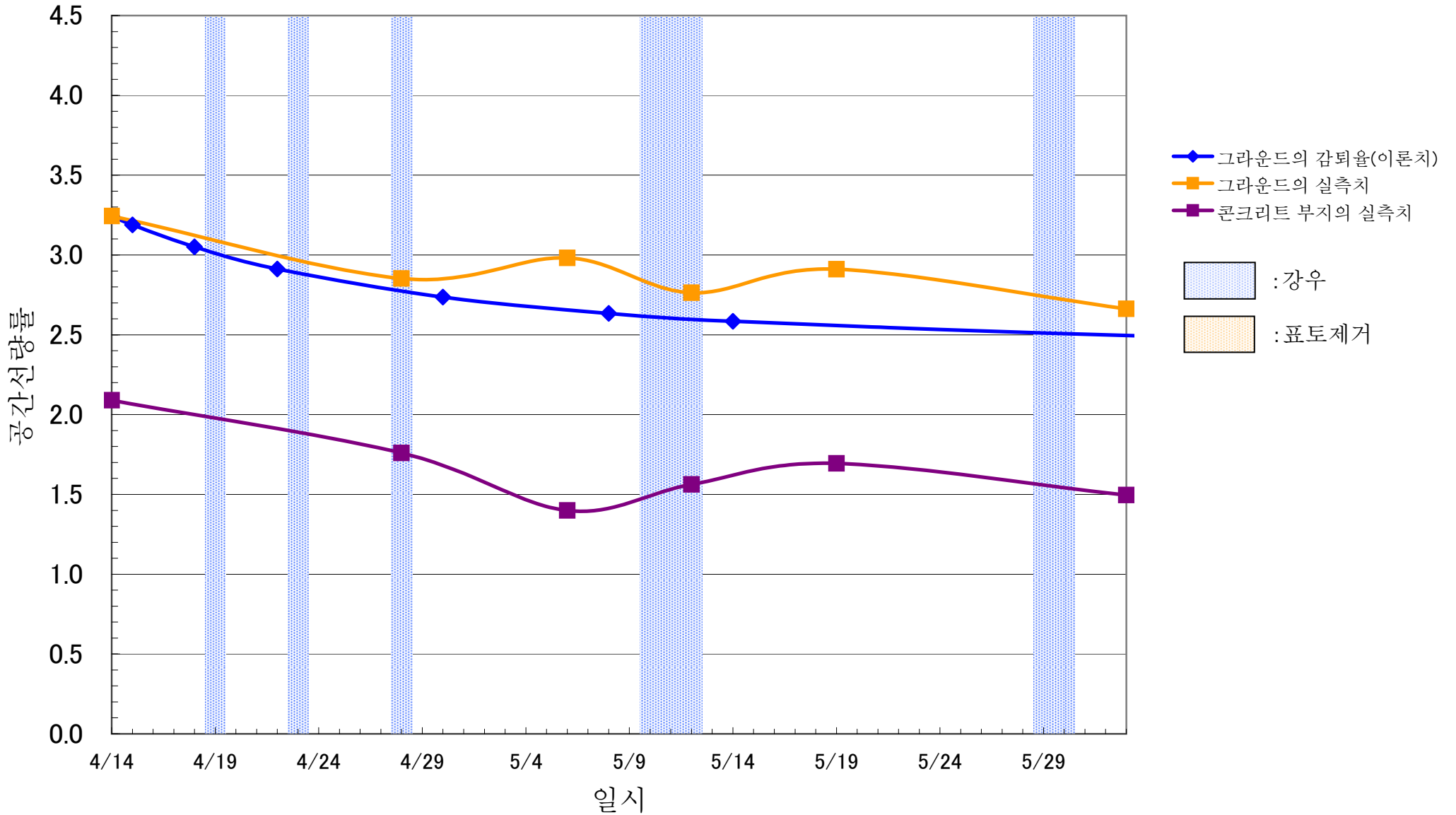
# 후쿠시마시립 후쿠시마제3초등학교

( $\mu\text{Sv/h}$ )



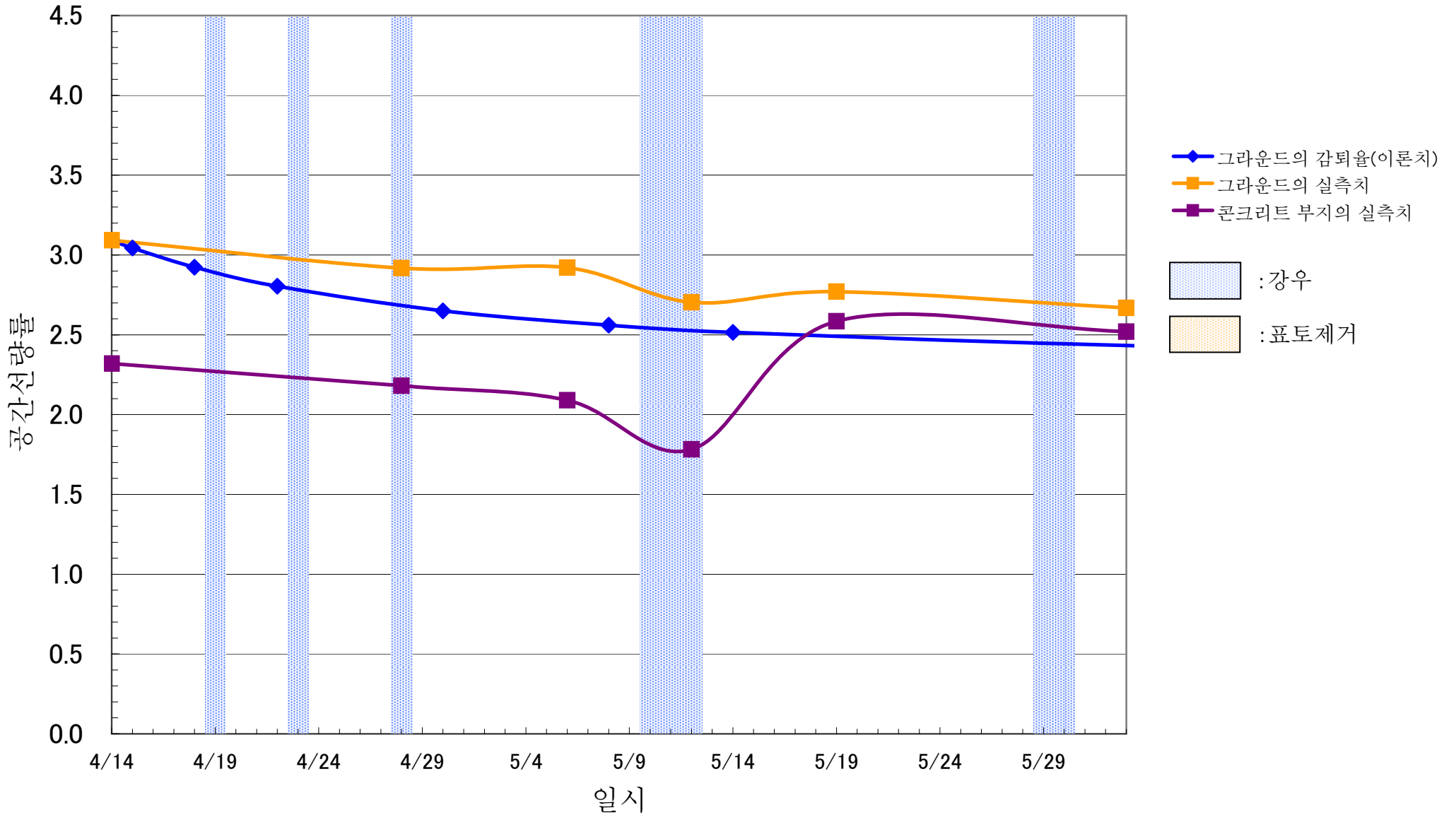
# 후쿠시마시립 후쿠시마제2초등학교

( $\mu\text{Sv/h}$ )



# 사쿠라노세이보학원유치원

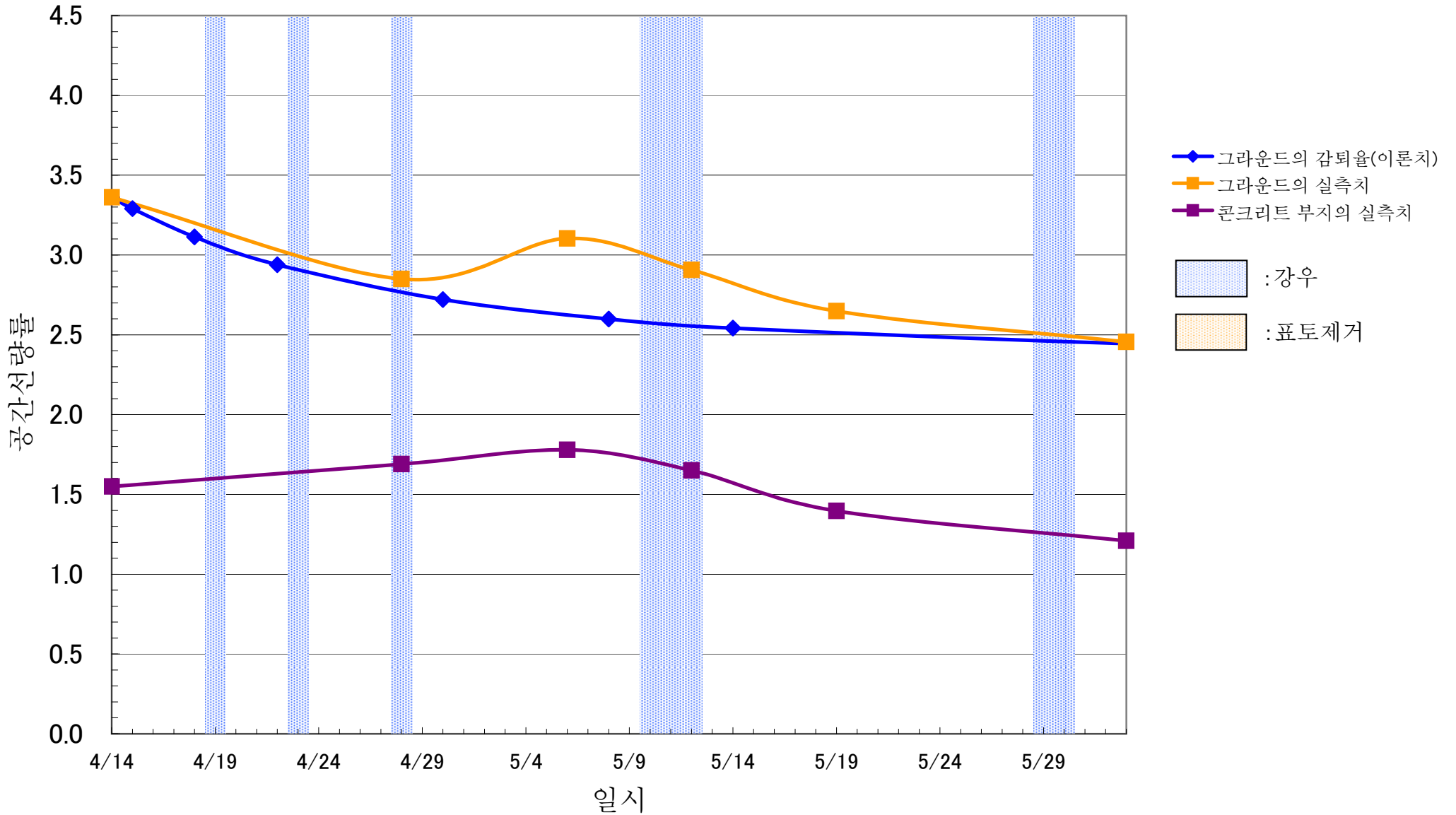
( $\mu\text{Sv/h}$ )





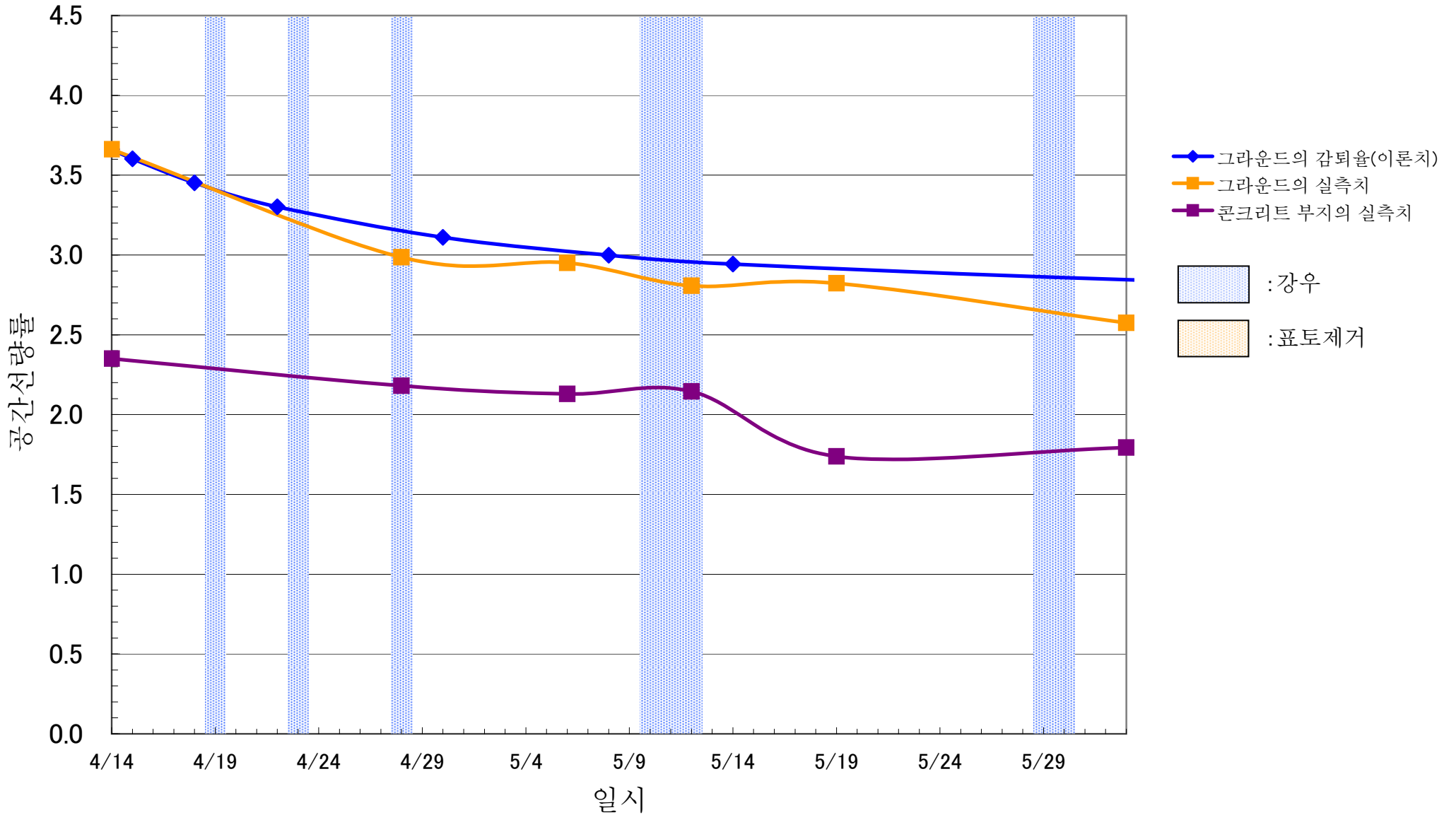
# 사쿠라노세이보학원초등학교

( $\mu\text{Sv/h}$ )



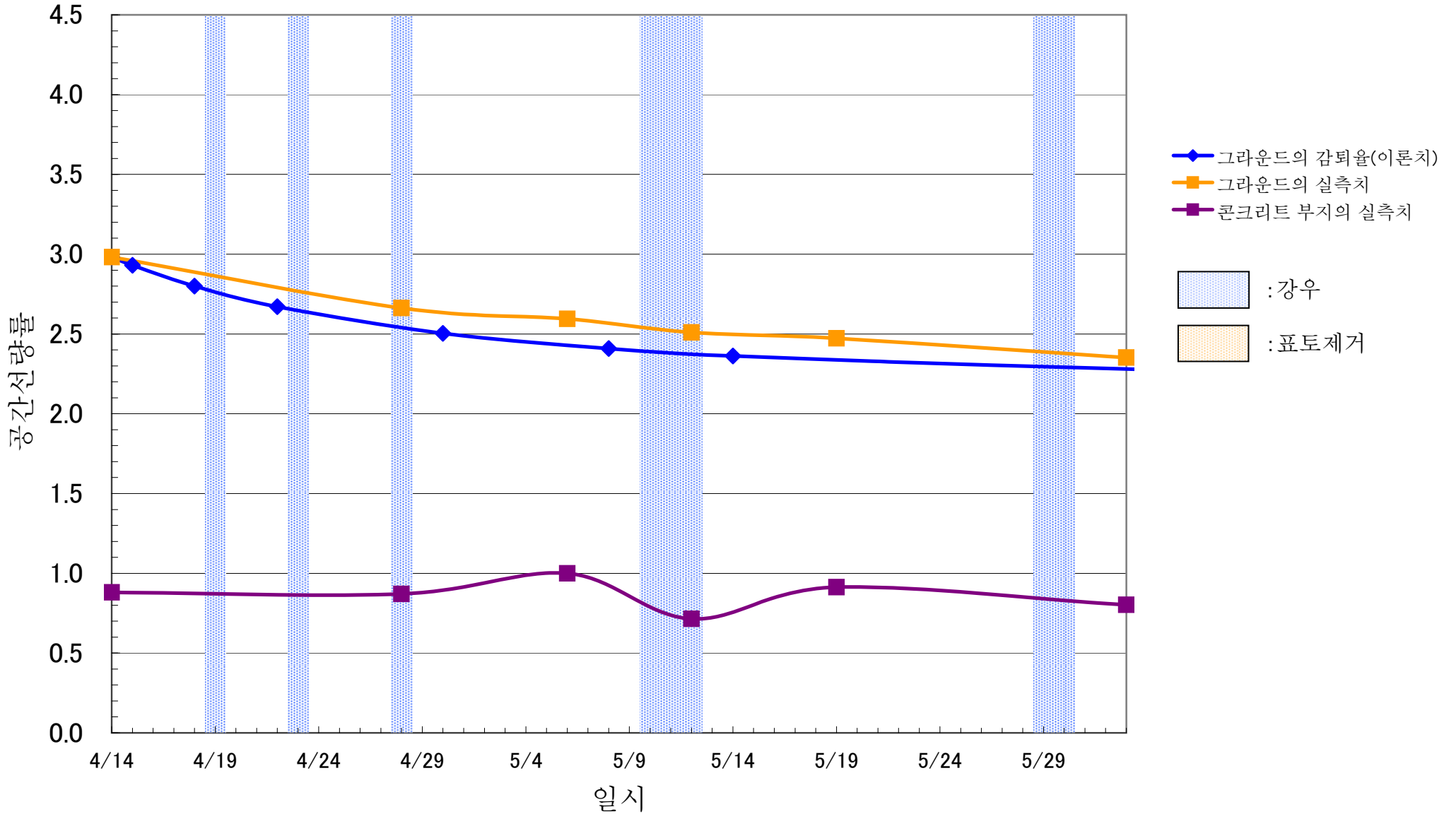
# 후쿠시마대학 부속초등학교

( $\mu\text{Sv/h}$ )



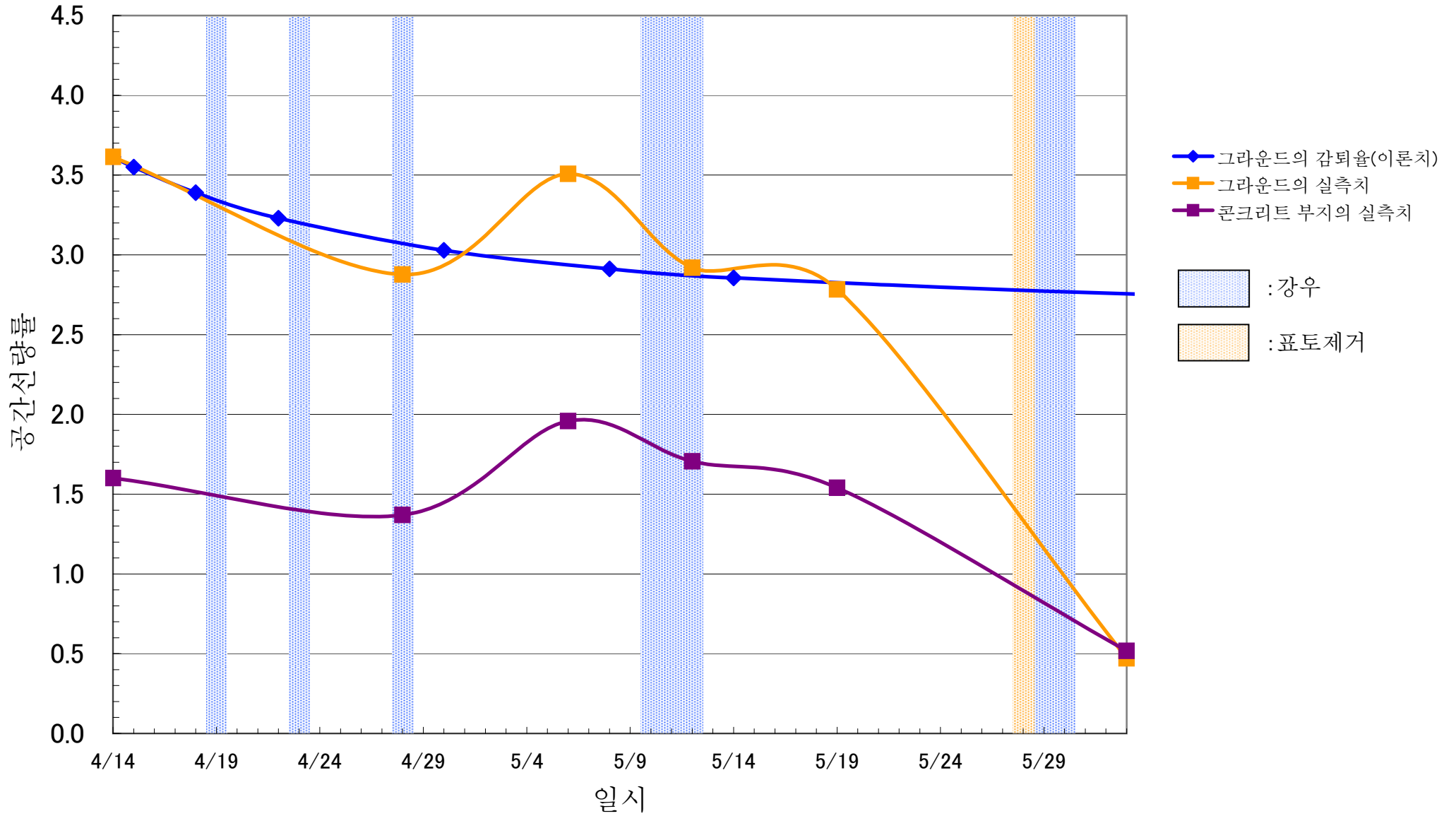
# 후쿠시마현립 맹인학교

( $\mu\text{Sv/h}$ )



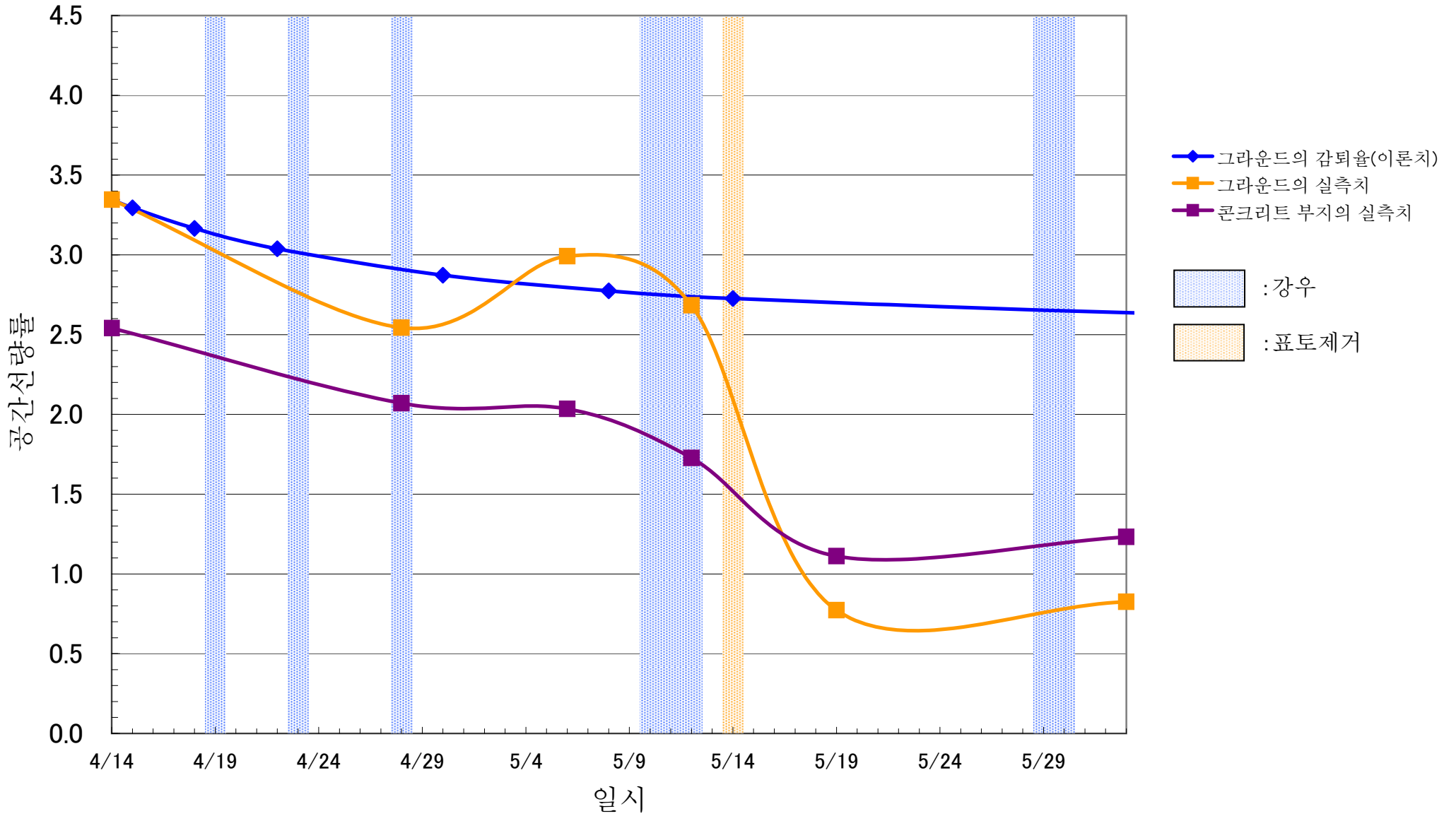
# 와타리보육소

( $\mu$  Sv/h)



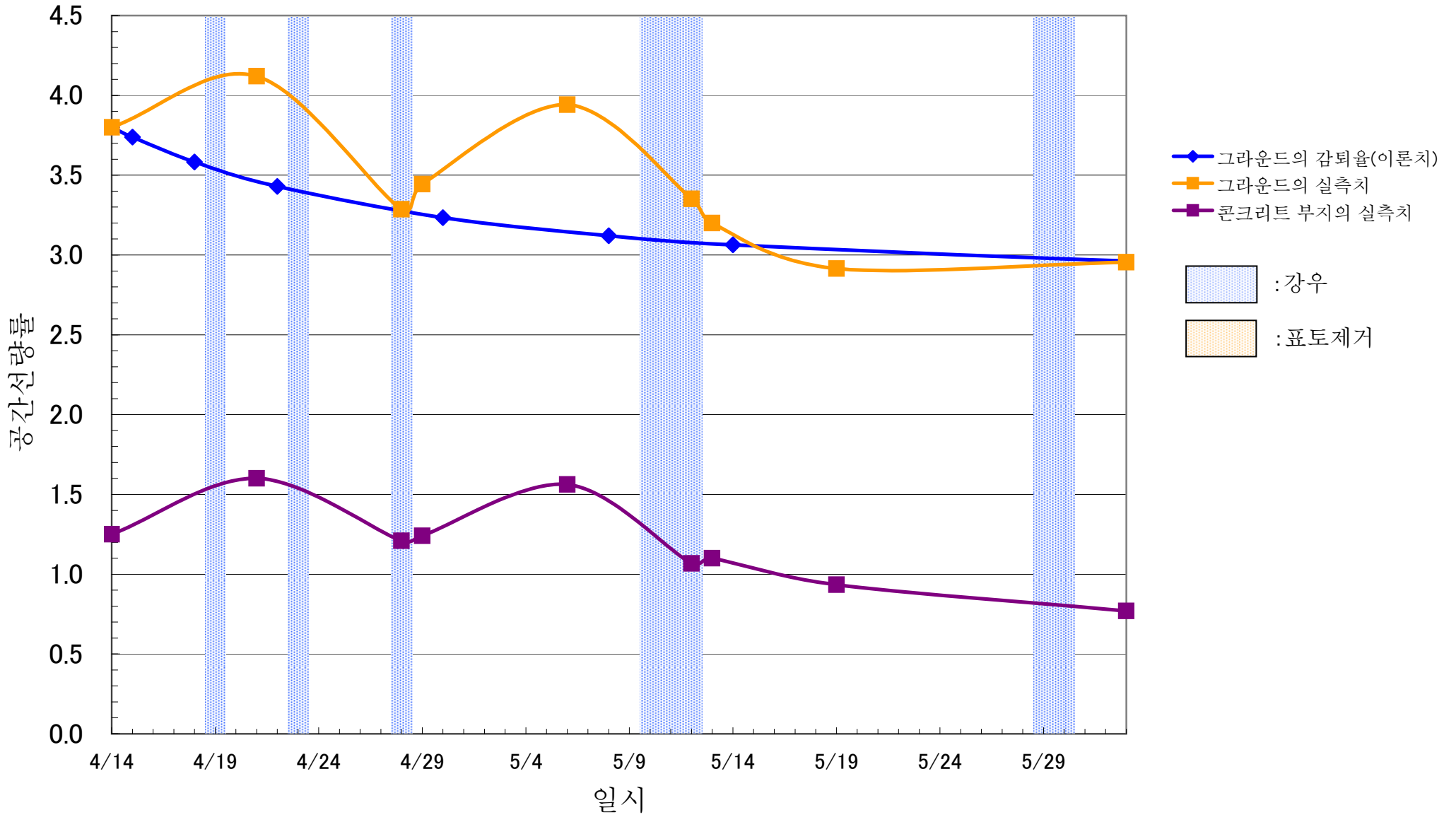
# 어린이집 소라마메

( $\mu\text{Sv/h}$ )



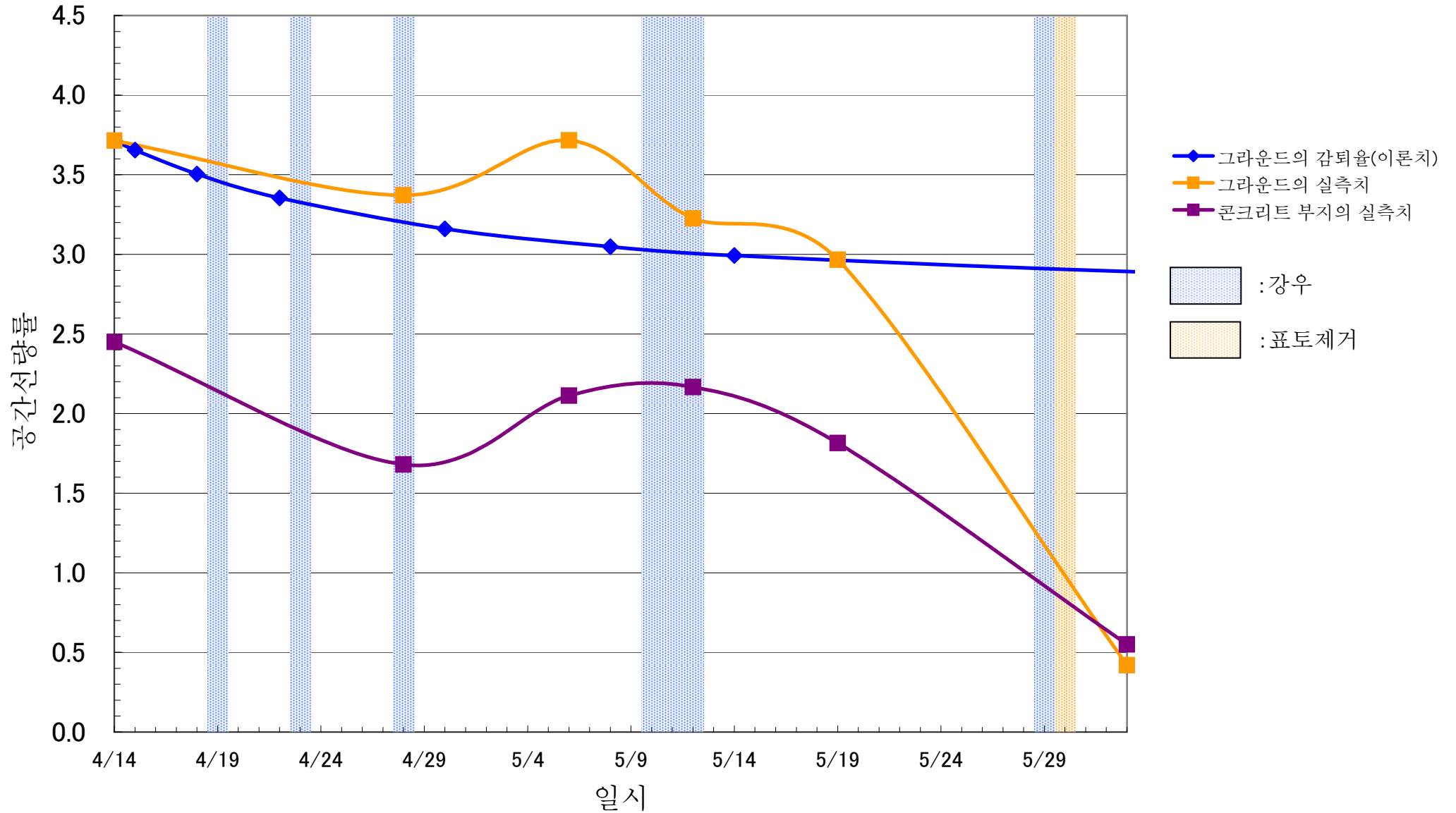
# 후쿠시마시립 와타리중학교

( $\mu\text{Sv/h}$ )



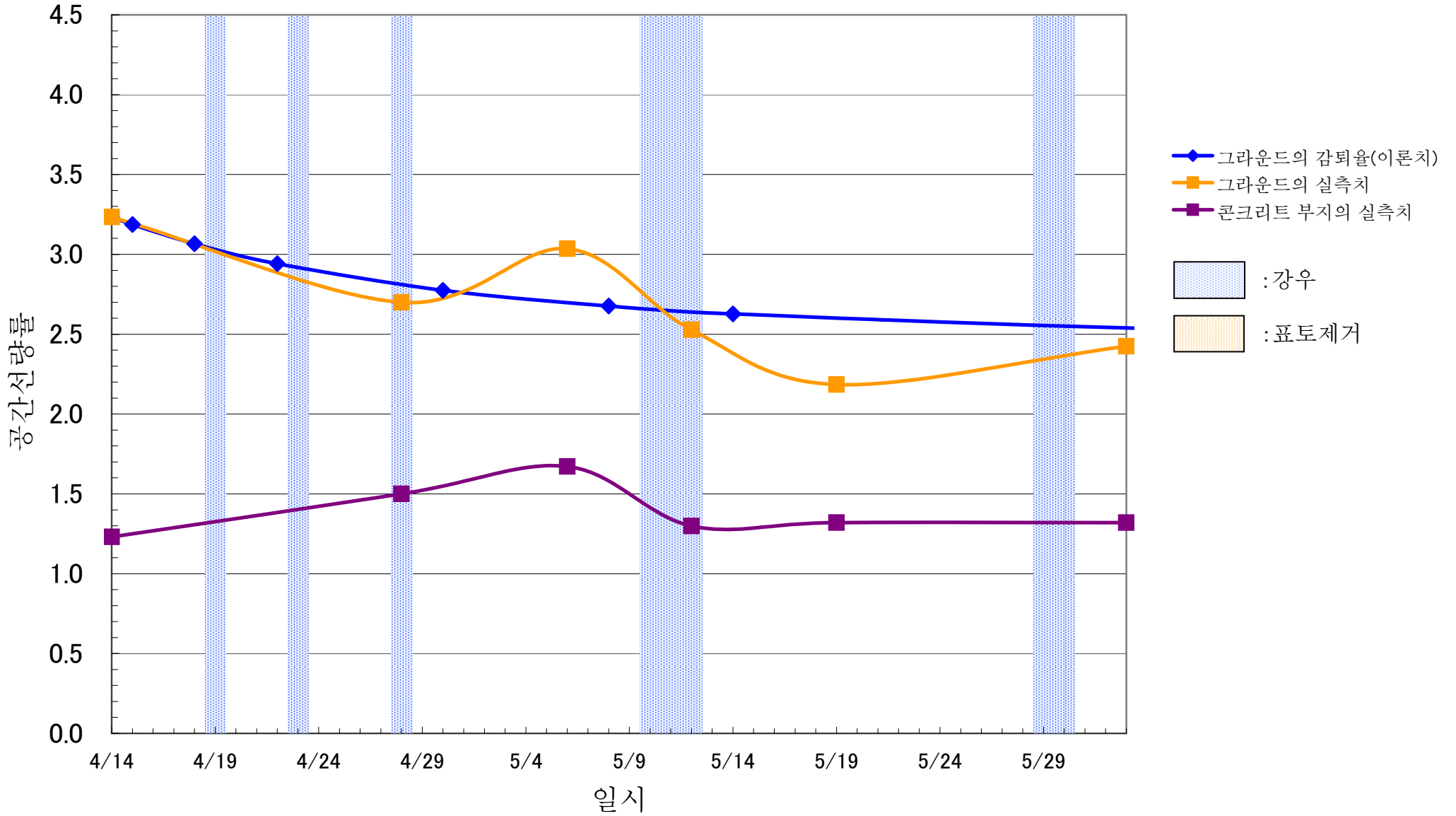
# 후쿠시마시립 와타리유치원

( $\mu\text{Sv/h}$ )



# 사쿠라보육원

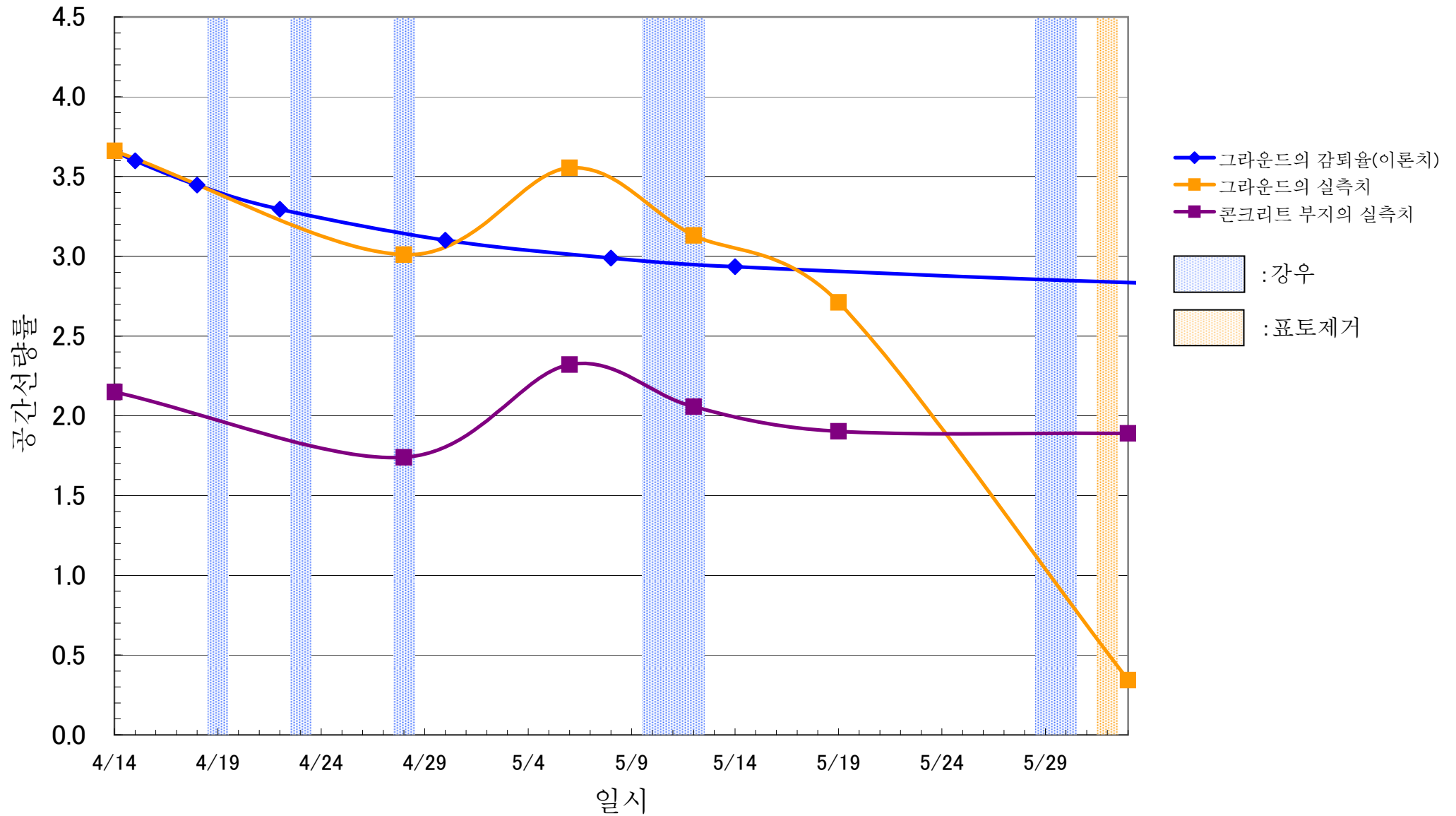
( $\mu\text{Sv/h}$ )





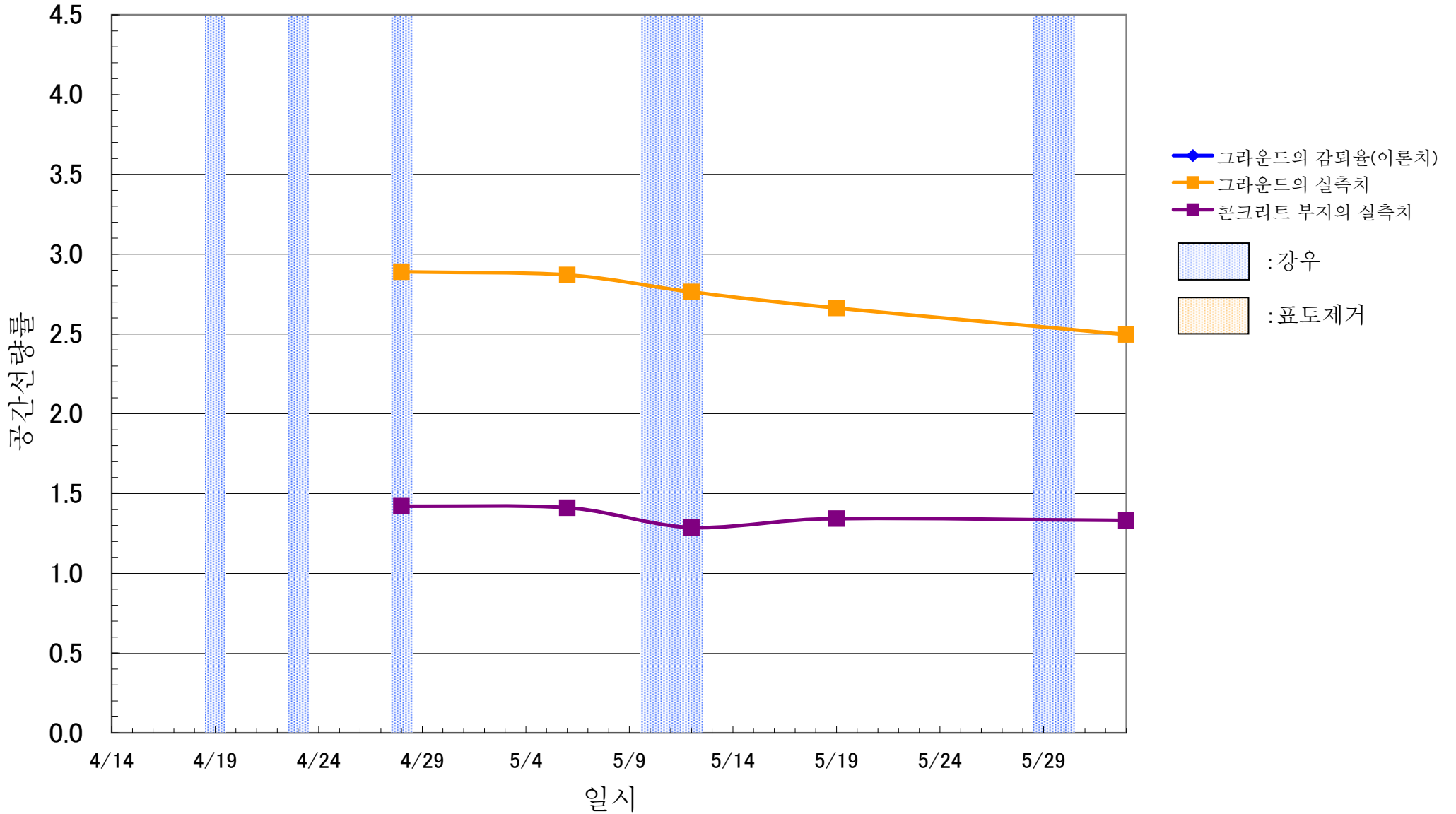
# 후쿠시마시립 와타리초등학교

( $\mu\text{Sv/h}$ )



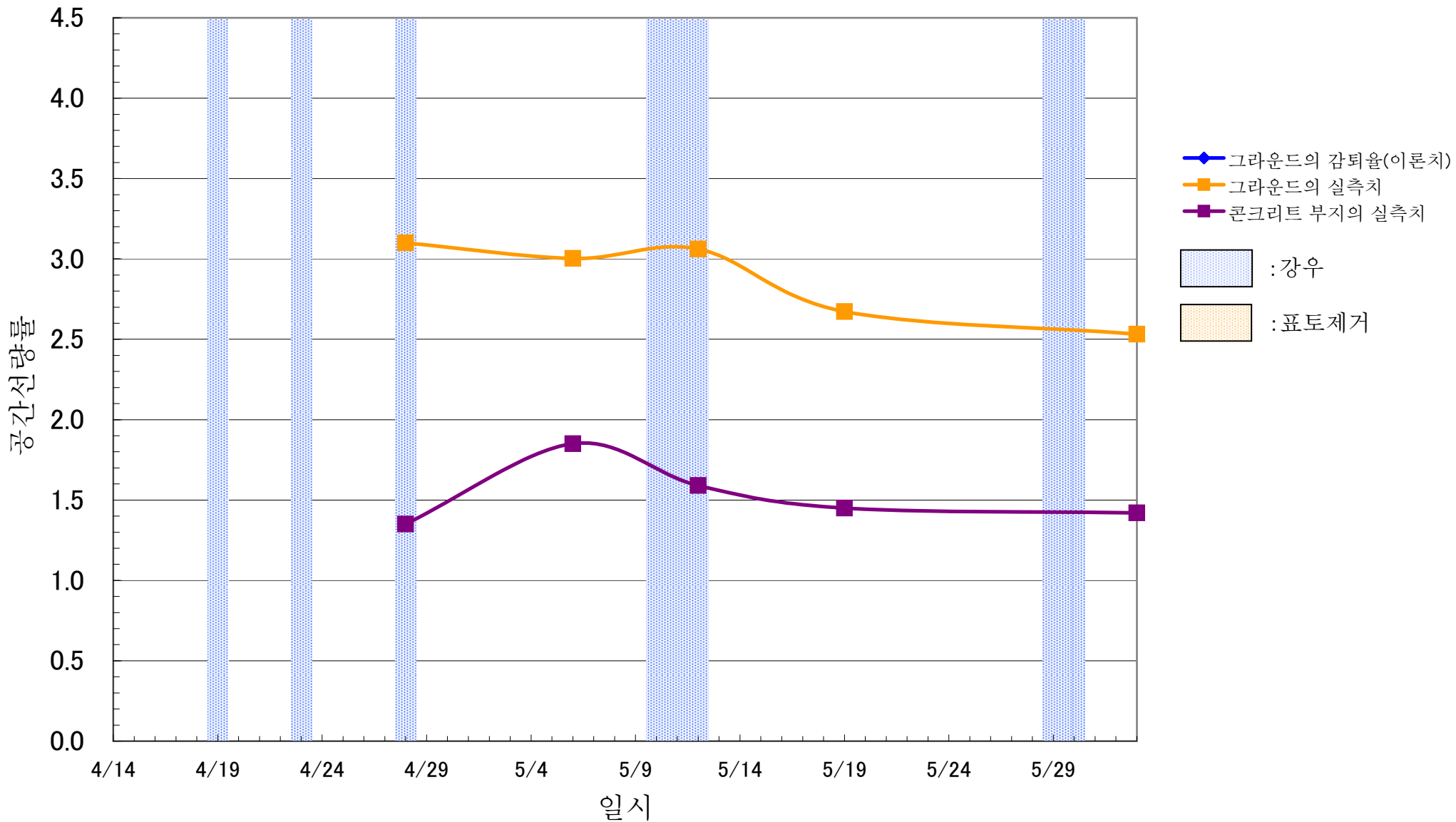
# 도료고등학교

( $\mu\text{Sv/h}$ )



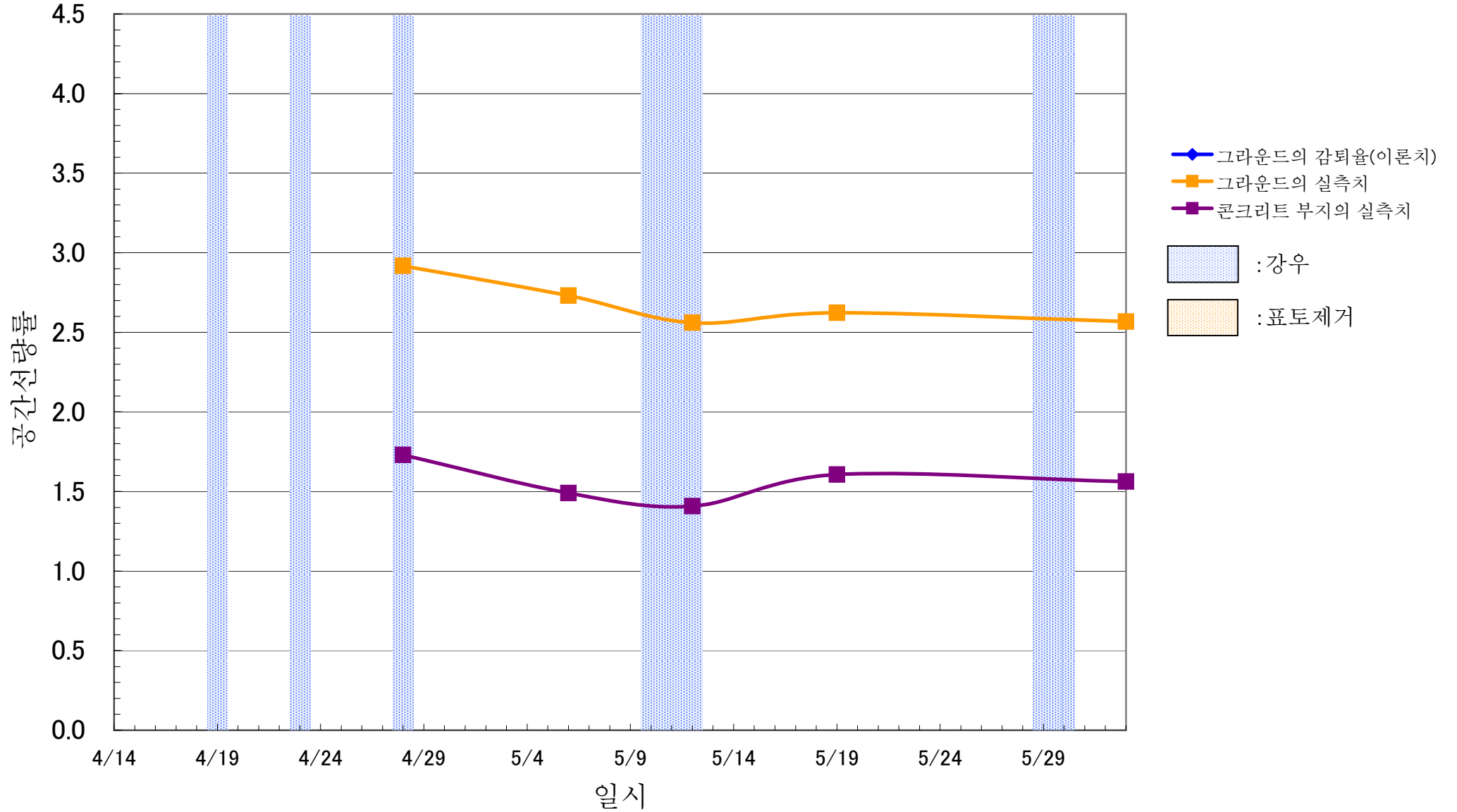
# 세이케이고등학교

( $\mu\text{Sv/h}$ )



# 다치바나고등학교

( $\mu\text{Sv/h}$ )



# 료젠 어린이의 마을 아동관

( $\mu\text{Sv/h}$ )

