

教員勤務実態調査(平成28年度)の分析結果について

● 教諭の平均的な勤務の状況

	小学校	中学校
定められている勤務開始・終了時刻	8:15～16:45	
出勤・退勤時刻の平均	7:30～19:01	7:27～19:19
1日当たりの学内勤務時間 (平均年齢 41.1歳)	11時間15分	11時間32分
教員※の1年間当たりの有給休暇の平均取得日数	11.6日	8.8日

◇ 通勤時間は教員※の約7割が30分以内

※ここでいう「教員」には、校長や副校長・教頭等を含む。

(出典:「公立小・中学校教員勤務実態調査研究」報告書)

分析① 教諭個人や学校に着目した場合の学内勤務時間に影響を及ぼす要素

(i) 教諭の学内勤務時間の学校間(勤務校)でのばらつき

○小・中学校とともに、教諭が勤務する学校によって、学内勤務時間が大きく異なる。

○学内勤務時間のばらつきのうち、**小学校で30%程度が、中学校で20%程度が学校間(勤務校)の違いによる。**

小学校教諭(学級担任のみ)の週全体の勤務時間を規定する要因(マルチレベル分析)

	Model1		Model2		Model3		Model4	
	γ	SE	γ	SE	γ	SE	γ	SE
切片	59,258 **	0,312	63,890 **	0,432	59,657 **	0,389	57,910 **	2,551
女性ダミー			-1,172 **	0,275	-1,174 **	0,275	-1,199 **	0,275
年齢			-0,760 **	0,063	-0,797 **	0,065	-0,794 **	0,065
未就学児ダミー			-3,585 **	0,353	-3,669 **	0,373	-3,687 **	0,352
要介護者ダミー			-0,029	0,375	-0,006	0,352	0,031	0,373
主任ダミー			0,546 †	0,316	0,553 †	0,316		
児童生徒数(担任学級)			0,146 **	0,027	0,129 **	0,028		
不登校児童生徒比率(担任学級)			0,121	0,106	0,121	0,106		
特別な教育的支援を必要とする児童生徒比率(担任学級)			0,066 **	0,021	0,066 **	0,021		
日本指指導を要する児童生徒比率(担任学級)			0,118	0,080	0,112	0,080		
校務の複数担当実施ダミー					-0,560	0,572		
学校行事の精選ダミー					-0,067	0,583		
学校閉庁日数					0,067	0,084		
ノ一残業デー数					-0,195 †	0,101		
客観的退勤管理実施ダミー					-1,175 †	0,647		
客観的退勤管理実施ダミー					0,162	0,212		
校務支援システム導入状況					0,008	0,022		
教員の校務用コンピュータ整備率					0,004	0,008		
普通教室LAN整備率					0,699	0,507		
外国語指導助手					0,720	0,516		
スクールカウンセラー					0,181	0,146		
特別支援教育支援員					0,060	0,020		
主幹教諭配置ダミー					1,008	0,631		
学校事務の共同実施ダミー					1,503 *	0,627		
研究指定校ダミー					-1,802 *	0,915		
コミュニティ・スクールダミー					-0,407	0,602		
学校支援地域本部設置ダミー					-1,381 *	0,607		
給食費の公費計上ダミー					42,969 **	1,254	39,237 **	1,145
学校内分散					22,855 **	2,401	20,586 **	2,171
学校間分散					19,450 **	2,054	17,053 **	1,852
ICC			0,347		0,344		0,335	
-2LL			179,756,79		177,314,45		176,822,564	
BIC			179,99,326		177,86,621		177,77,152	
N(教員数)	2650							
N(学校数)	264							

中学校教諭(学級担任のみ)の週全体の勤務時間を規定する要因分析(マルチレベル分析)

	Model1		Model2		Model3		Model4	
	γ	SE	γ	SE	γ	SE	γ	SE
切片	66,589 **	0,385	74,267 **	0,593	60,742 **	2,232	61,944 **	3,579
女性ダミー			-3,677 **	0,453	-3,280 **	0,455	-3,279 **	0,455
年齢			-1,386 **	0,111	-1,296 **	0,112	-1,275 **	0,112
未就学児ダミー			-3,286 **	0,361	-3,288 **	0,361	-3,280 **	0,361
要介護者ダミー			-0,732	0,647	-0,864	0,641	-0,913	0,641
主任ダミー			1,029 *	0,440	1,001 *	0,441		
児童生徒数(担任学級)			0,194 **	0,053	0,199 **	0,055		
不登校児童生徒比率(担任学級)			0,020	0,074	0,021	0,074		
特別な教育的支援を必要とする児童生徒比率(担任学級)			0,087 *	0,036	0,087 *	0,036		
日本指指導を要する児童生徒比率(担任学級)			-0,109	0,077	-0,109	0,077		
部活動顧問ダミー					6,368 **	1,192	6,238 **	1,191
校務の複数担当実施ダミー							-0,676	0,732
学校行事の精選ダミー							-0,702	0,730
学校閉庁日数							0,071	0,076
ノ一残業デー数							0,097	0,141
客観的退勤管理実施ダミー							-0,587	0,804
客観的退勤管理実施ダミー							0,050	0,122
校務支援システム導入状況							1,134	0,261
教員の校務用コンピュータ整備率							-0,011	0,025
普通教室LAN整備率							0,003	0,008
外国語指導助手							0,031	0,698
スクールカウンセラー							-1,426	0,683
特別支援教育支援員							-0,553 †	0,308
主幹教諭配置ダミー							0,110	0,118
学校事務の共同実施ダミー							0,493	0,761
研究指定校ダミー							0,267	0,721
コミュニティ・スクールダミー							0,743	0,758
学校支援地域本部設置ダミー							1,714 †	0,957
給食費の公費計上ダミー							-0,014	0,729
学校内分散							1,832 **	0,789
学校間分散							87,596 **	2,863
ICC			0,209		0,211		0,200	
-2LL			163,49,884		160,98,680		160,33,850	
BIC			163,72,210		161,42,405		161,33,826	
N(教員数)	2154							
N(学校数)	295							

(注) γ: 非標準化係数、SE: 標準誤差、**p<.01、*p<.05、†p<.10、ICC(Intra-class Correlation Coefficients: 級内相関係数)、-2LL(-2 Log Likelihood: 対数尤度)、BIC(Schwarz's Bayesian Information Criterion: シュワルツのベイズ情報量規準)。

(出典:「公立小・中学校教員勤務実態調査研究」報告書)

(ii) 教諭の勤務時間に影響を及ぼす属性、勤務環境、校務分掌等(個人単位での分析)

□ 教諭(主幹教諭・指導教諭を含む)の学内勤務時間(平日)を従属変数とする回帰分析を行ったところ、

- ・小・中学校とともに、「年齢が若い」「担任学級児童生徒数が多い」「6歳児未満の子供がいない」「教務主任」「学年主任」「校務分掌数が多い」「男性」「通勤時間が短い」教諭の勤務時間が長い傾向。
- ・加えて、小学校では、「特別支援教育コーディネーター」「教科主任」「現在校勤務年数が短い」、中学校では、「部活動日数が多い」「正規職員」「生活・生徒指導主任」「進路指導主任」「現在校勤務年数が長い」教諭の勤務時間が長い傾向。

教諭の学内勤務時間を従属変数とする回帰分析(小・中学校、平日)

説明変数	小学校・教諭(いずれも持ち帰りなし)		中学校・教諭(いずれも持ち帰りなし)	
	係数	標準化係数	係数	標準化係数
Q1性別(男性1 女性2)	-10,068920 ***	-0,06	-11,046499 ***	-0,06
Q2年齢	-1,779079 ***	-0,26	-2,099269 ***	-0,28
Q3-2正規任用ダミー	10,633238 ***	0,03	18,316957 ***	0,05
Q4-2現在校勤務期間通算年	-1,132108 ***	-0,04	1,288176 ***	0,04
Q5-2担任学級児童数	1,377565 ***	0,23	0,783393 ***	0,17
Q6-1担当部活動平均活動日数(期間なしは0)	32,604291 ***	0,10	4,590451 ***	0,11
Q9-1教務主任	5,853240 ***	0,02	16,285984 ***	0,04
Q9-2生活・生徒指導主任	-2,1027359 ***	-0,01	20,095686 ***	0,05
Q9-3進路指導主任	5,486102 ***	0,01	20,505457 ***	0,05
Q9-4保健主任	1,574870 ***	0,00	-4,637112 ***	-0,01
Q9-5研究主任	12,237294 ***	0,01	3,100512 ***	0,01
Q9-6庶務主任	10,631645 ***	0,02	-7,106212 ***	-0,02
Q9-7学年主任	7,384130 ***	0,04	23,174707 ***	0,09
Q9-8教科主任	-1,215853 ***	-0,01	0,747273 ***	0,00
Q10-1教務	-9,856506 ***	-0,05	-4,496670 ***	-0,02
Q10-2生活・生徒指導	23,445000 ***	0,03	-6,480131 ***	-0,05
Q10-3進路指導	-5,382922 ***	-0,02	8,401442 ***	0,03
Q10-4保健・環境	-2,547780 ***	-0,01	-3,407764 ***	-0,02
Q10-5研修・研究	3,802858 ***	0,01	0,266872 ***	0,00
Q10-6庶務・会計	3,455559 ***	0,02	-4,692187 ***	-0,01
Q10-7特別支援教育コーディネーター	-6,424011 ***	-0,02	3,874874 ***	0,02
Q10-8児童会・生徒会	5,453487 ***	0,02	-12,336474 ***	-0,03
Q10-9広報	6,223581 ***	0,02	6,251472 ***	0,02
Q10-10海外・地域連携	0,050597 ***	0,00	5,757705 ***	0,01
Q11-1期間の担当授業コマ数	-0,289315 ***	-0,05	0,103775 ***	0,01
Q13通勤時間(分)	-41,725114 ***	-0,19	-0,249179 ***	-0,05
Q14-1 6歳児未満子供有	-1,549845 ***	-0,01	-29,081539 ***	-0,12
Q15-1 1自宅介護	-0,825247 ***	-0,00	1,438208 ***	0,00
Q15-2 2自宅介護	-8,140065 ***	-0,03	1,071190 ***	0,00
主日行事なし	741,220671 ***	0,18	-10,577145 ***	-0,02
(定数)	0,181		753,316827 ***	0,164
調整済み R2 乗	0,181		0,164	
N数	5,084		6,076	

***は1%水準で有意、**は5%水準で有意、*は10%水準で有意

***は1%水準で有意、**は5%水準で有意、*は10%水準で有意

(出典:「公立小・中学校教員勤務実態調査研究」報告書)

- ・小・中学校とともに、教務主任、学年主任、学級担任である教諭の業務量を削減したり、受け持つ校務分掌の数を削減したりすることが効果的。
- ・加えて、小学校では特別支援教育コーディネーター、教科主任、中学校では生活・生徒指導主任、進路指導主任である教諭の業務量を削減するとともに、中学校では部活動日数を削減することが効果的。

(iii) 教諭の勤務時間に影響を及ぼす学校の取組等(学校単位での分析)

□ 学校単位での教諭(主幹教諭・指導教諭を含む)の平均学内勤務時間(平日)を従属変数とする回帰分析を行ったところ、

- ・小学校では、「**教員1人当たり児童数が多い**」「**子供がいない教諭が多い**」「**通常学級数が少ない**」「**通勤時間が短い**」「**平均年齢が若い**」「**土日に行事がある**」「**ノー残業デー実施回数が少ない**」「**研究指定校である**」学校に在籍する教諭の平均勤務時間が長い傾向。
- ・中学校では、「**教員1人当たり生徒数が多い**」「**出勤システム管理を導入していない**」「**部活動顧問割合が高い**」「**平均年齢が若い**」「**正規任用比率が高い**」学校に在籍する教諭の平均勤務時間が長い傾向。

学校単位での回帰分析(小・中学校、平日)

	小学校		中学校	
	係数	標準化係数	係数	標準化係数
性別	-19.45	-0.08	18.80	0.07
平均年齢(歳)	-1.74***	-0.19	-1.78***	-0.17
正規任用比率	15.44	0.04	63.61***	0.14
学級担任割合	41.73	0.08	26.36	-0.07
通勤時間(分)	-0.05***	-0.20	56.62***	0.17
子供有率	-54.16***	-0.24	-4.24	-0.05
子供有率	1.72***	0.26	-23.99	-0.09
Q3教員1人当たり児童生徒数(人)	-1.39***	-0.21	2.49***	0.31
Q3通常学級数(クラス)	0.01	0.03	-0.23	-0.03
Q5教員1人当たり短時間教員の配置時間(分)	0.01	0.01	-0.01	-0.01
Q7教員1人当たり事務職員配置人数(人)	-75.43*	-0.11	-0.01	-0.01
Q8-1教員1人当たり学校可通時間(分)	0.01	0.01	-86.74	-0.08
Q8-2教員1人当たり技術員時間(分)	-0.02	-0.05	-0.02	-0.02
Q8-3教員1人当たり外国語指導助手時間(分)	0.04	0.03	-0.07	-0.05
Q8-4教員1人当たりスクールカウンセラー時間(分)	0.12	0.04	-0.03	-0.04
Q8-5教員1人当たり特別支援教育支援員時間(分)	0.02	0.07	0.03	0.01
Q8-6教員1人当たり学習支援員時間(分)	-0.01	-0.02	-0.03	-0.07
Q8-7教員1人当たり学習支援員時間(分)	-0.02	-0.07	-0.03	-0.04
Q8-8教員1人当たり学習支援員時間(分)	-0.02	-0.07	0.00	0.00
Q8-9教員1人当たりICT支援員時間(分)	0.07	0.04	0.02	0.01
Q8-10教員1人当たり学校事務の補助員時間(分)	0.07	0.04	-0.09	-0.10
Q9-1研究指定校	9.75**	0.10	1.06	0.01
Q9-5教材・教員・指導案の共有	3.08	0.03	4.07	0.05
Q9-6給食費公費計化	-5.53	-0.06	5.87	0.07
Q11学校・地域交流行事の実施回数(回)	2.27*	0.09	0.10	0.01
Q13-A平日の放課後の補習の有無	2.50	0.03	-3.16	-0.03
Q13-B土曜日学習指導あり	0.85	0.01	0.03	0.00
Q13-A平日の放課後の補習の有無	-23.48***	-0.13	-0.03	-0.03
Q16-1職員会議年間実施回数(回)	-0.84	-0.08	-0.45	-0.12
Q16-3ノー残業デー年間実施回数(回)	-1.46**	-0.11	-0.42	-0.03
Q14-1校務支援導入2年以上以上ダミー	2.82	0.03	-0.15	-0.01
Q17情報持ち出し禁止	1.52	0.02	0.63	0.01
Q22出勤システム管理	-3.90	-0.04	-10.45***	-0.16
Q23出勤システム管理	-1.21	-0.01	-26.65***	-0.26
教員1人あたり特別支援学級児童生徒数(人)	6.82	0.05	17.38*	0.18
教員1人あたり特別支援学級児童生徒数(人)	38.49*	0.09	13.87	0.08
教員1人あたり特別支援学級児童生徒数(人)	8.75	0.07	-4.99	-0.04
教員1人あたり要保護・準要保護の児童生徒数(人)	-4.65***	-0.18	-2.39	-0.02
(定数)	797,270	***	658,382	***
調整済み R2 乗	0.296		0.196	
N数	319		298	

***は1%水準で有意、**は5%水準で有意、*は10%水準で有意

***は1%水準で有意、**は5%水準で有意、*は10%水準で有意

(出典:「公立小・中学校教員勤務実態調査研究」報告書)

小学校では、土日の学校行事の縮減、研究指定校に関する業務の削減、ノー残業デーの実施、中学校では部活動指導員の導入による部活動顧問業務の縮減などの取組を学校が行うことが効果的。

(iv) 教諭によって勤務時間の個人差が大きい業務

□ 教諭(主幹教諭・指導教諭を含む)の1週間当たりの学内勤務時間(取組)が60時間以上と60時間未満の2グループに分けて、業務内容別の勤務時間を比較したところ、

- ・小学校では、「**授業準備**」「**学校行事**」「**成績処理**」において差が大きい。
- ・中学校では、「**部活動**」「**授業準備**」「**学校行事**」「**学年・学級経営**」「**成績処理**」において差が大きい。

週60時間以上/未満学内勤務時間別 教諭の勤務時間内訳(小・中学校、平日)

	小学校			中学校		
	60時間以上	60時間未満	差分	60時間以上	60時間未満	差分
回答数	1822	3612		3699	2721	
a 朝の業務	0:37	0:35	0:02	0:37	0:36	0:01
b1 授業(主担当)	4:12	4:03	0:09	3:08	3:01	0:07
b2 授業(補助)	0:16	0:21	-0:05	0:19	0:24	-0:05
c 授業準備	1:39	1:06	0:33	1:33	1:18	0:15
d 学習指導	0:16	0:14	0:02	0:10	0:09	0:01
e 成績処理	0:41	0:29	0:12	0:43	0:32	0:11
f 生徒指導(集団)	1:05	0:58	0:07	1:05	0:58	0:07
g 生徒指導(個別)	0:05	0:05	0:00	0:20	0:15	0:05
h 部活動・クラブ活動	0:09	0:05	0:04	0:51	0:27	0:24
i 児童会・生徒会指導	0:03	0:03	0:00	0:07	0:05	0:02
j 学校行事	0:35	0:21	0:14	0:33	0:19	0:14
k 学年・学級経営	0:29	0:21	0:08	0:43	0:30	0:13
l 学校経営	0:26	0:20	0:06	0:23	0:19	0:04
m1 職員会議・学年会などの会議	0:24	0:18	0:06	0:20	0:18	0:02
m2 個別の打ち合わせ	0:05	0:04	0:01	0:08	0:05	0:03
n1 事務(調査への回答)	0:02	0:01	0:01	0:01	0:01	0:00
n2 事務(学納金関連)	0:01	0:01	0:00	0:01	0:01	0:00
n3 事務(その他)	0:17	0:13	0:04	0:19	0:14	0:05
o 校内研修	0:15	0:12	0:03	0:06	0:05	0:01
p 保護者・PTA対応	0:08	0:06	0:02	0:11	0:07	0:04
q 地域対応	0:01	0:00	0:01	0:01	0:00	0:01
r 行政・関係団体対応	0:02	0:01	0:01	0:02	0:01	0:01
s 校務としての研修	0:12	0:14	-0:02	0:11	0:12	-0:01
t 会議・打合せ(校外)	0:05	0:04	0:01	0:07	0:07	0:00
u その他の校務	0:10	0:09	0:01	0:09	0:10	-0:01
v 休養	0:01	0:03	-0:02	0:02	0:06	-0:04
W その他	0:01	0:00	0:01	0:00	0:00	0:00
合計	12:30	10:38	1:52	12:19	10:28	1:51

(出典:「公立小・中学校教員勤務実態調査研究」報告書)

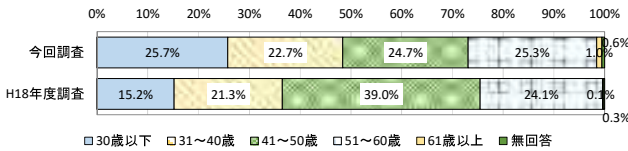
長時間勤務の傾向の強い教諭には、これらの業務を中心に、勤務時間縮減の取組を進めることが効果的。

分析② 平成18年度の勤務実態調査に比べて学内勤務時間が増加した理由

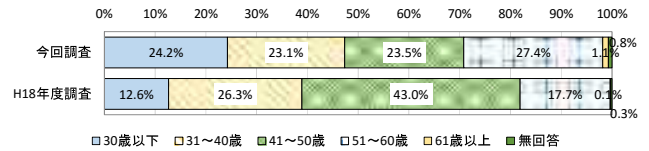
● 若年教員の増加

年齢の前回調査との比較

小学校教諭



中学校教諭



● 総授業時数の増加

1学年当たりの週の標準授業時数

平成20年の学習指導要領改訂	小学校	中学校
	1.3コマ増(58.5分増)	1コマ増(50分増)

業務内容別学内勤務時間(1日当たり)

	小学校(教諭のみ)						中学校(教諭のみ)					
	平日			土日			平日			土日		
	28年度	18年度	増減	28年度	18年度	増減	28年度	18年度	増減	28年度	18年度	増減
授業(主担当)	4:06	3:58	+0:27	0:07	0:00	+0:08	3:05	3:11	+0:15	0:03	0:00	+0:03
授業(補助)	0:19	3:58	+0:27	0:01	0:00	+0:08	0:21	3:11	+0:15	0:00	0:00	+0:03
授業準備	1:17	1:09	+0:08	0:13	0:04	+0:09	1:26	1:11	+0:15	0:13	0:05	+0:08
学習指導	0:15	0:08	+0:07	0:00	0:00	±0:00	0:09	0:05	+0:04	0:01	0:00	+0:01
成績処理	0:33	0:33	±0:00	0:05	0:01	+0:04	0:38	0:25	+0:13	0:13	0:03	+0:10

● 中学校における部活動時間の増加

業務内容別学内勤務時間(1日当たり)

	中学校(教諭のみ)					
	平日			土日		
	28年度	18年度	増減	28年度	18年度	増減
部活動・クラブ活動	0:41	0:34	+0:07	2:09	1:06	+1:03

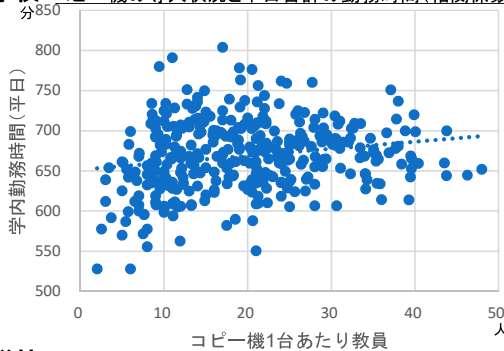
※平成28年度の小学校教員のうち882人(12.5%)、中学校教員のうち719人(8.9%)が、土曜日・日曜日のいずれかが勤務日に該当している。

(出典:「公立小・中学校教員勤務実態調査研究」報告書)

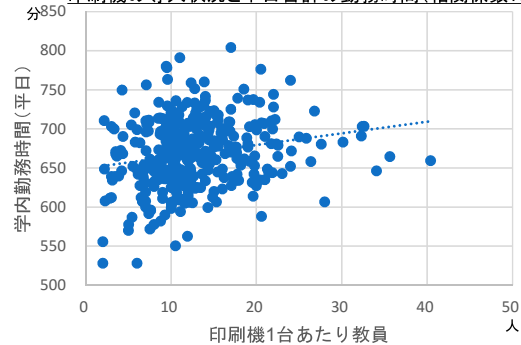
分析③ コピー機等の校内インフラの整備は学内勤務時間を縮減

○ 小・中学校ともに、「コピー機」「印刷機」「実物投影機」の整備が進んでいる(1台あたりの教員数が多い)学校ほど教諭(主幹教諭・指導教諭を含む)の学内勤務時間(平日)が短い傾向。

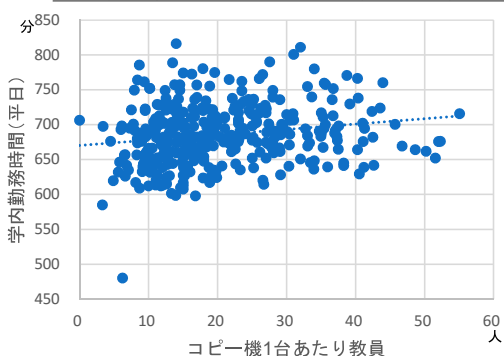
小学校 コピー機の導入状況と平日合計の勤務時間(相関係数:0.190)



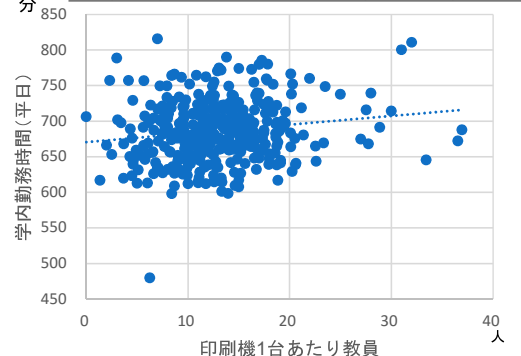
印刷機の導入状況と平日合計の勤務時間(相関係数:0.199)



中学校 コピー機の導入状況と平日合計の勤務時間(相関係数:0.183)



印刷機の導入状況と平日合計の勤務時間(相関係数:0.156)



(出典:「公立小・中学校教員勤務実態調査研究」報告書)

【留意点】 ・28年度調査の「教諭」については、主幹教諭・指導教諭を含む(主幹教諭、指導教諭は、平成20年4月より制度化されたため、18年度調査では存在しない。)。ただし、分析①(i)における「教諭」には、主幹教諭・指導教諭を含まない。

・1日当たりの正規の勤務時間は、28年度:7時間45分、18年度:8時間。
 ・18年度調査と同様に、1分未満の時間は切り捨てて表示。
 ・18年度調査における第5期(18年10月23日~11月19日)の集計結果と比較。

教員勤務実態調査（平成28年度）集計【確定値】

～勤務時間の時系列変化～

- 「教育政策に関する実証研究」の一環として、教員の勤務実態の実証分析を平成28～29年度の2か年で実施し、平成29年4月28日に速報値を公表。（調査期間：H28年10月～11月のうちの1週間。対象：小学校400校、中学校400校（確率比例抽出により抽出。）に勤務する教員。）
- 前回調査（平成18年度）と比較して、平日・土日ともに、いずれの職種でも勤務時間が増加。

● 教員の1日当たりの学内勤務時間（持ち帰り時間は含まない。）（時間：分）

平日	小学校			中学校		
	28年度	18年度	増減	28年度	18年度	増減
校長	10:37	10:11	+0:26	10:37	10:19	+0:18
副校長・教頭	12:12	11:23	+0:49	12:06	11:45	+0:21
教諭	11:15	10:32	+0:43	11:32	11:00	+0:32

土日	小学校			中学校		
	28年度	18年度	増減	28年度	18年度	増減
校長	1:29	0:42	+0:47	1:59	0:54	+1:05
副校長・教頭	1:49	1:05	+0:44	2:06	1:12	+0:54
教諭	1:07	0:18	+0:49	3:22	1:33	+1:49

※28年度調査の「教諭」については、主幹教諭・指導教諭を含む（主幹教諭、指導教諭は、平成20年4月より制度化されたため、18年度調査では存在しない。）。

※平成28年度の小学校教員のうち882人（12.5%）、中学校教員のうち719人（8.9%）が、土曜日・日曜日のいずれかが勤務日に該当している。

※18年度調査と同様に、1分未満の時間は切り捨てて表示。

● 教員の1週間当たりの学内勤務時間（持ち帰り時間は含まない。）（時間：分）

	小学校			中学校		
	28年度	18年度	増減	28年度	18年度	増減
校長	55:03	52:19	+2:44	56:00	53:23	+2:37
副校長・教頭	63:38	59:05	+4:33	63:40	61:09	+2:31
教諭	57:29	53:16	+4:13	63:20	58:06	+5:14

※28年度調査では、調査の平均回答時間（1週間につき小学校64分、中学校66分）を一律で差し引いている。

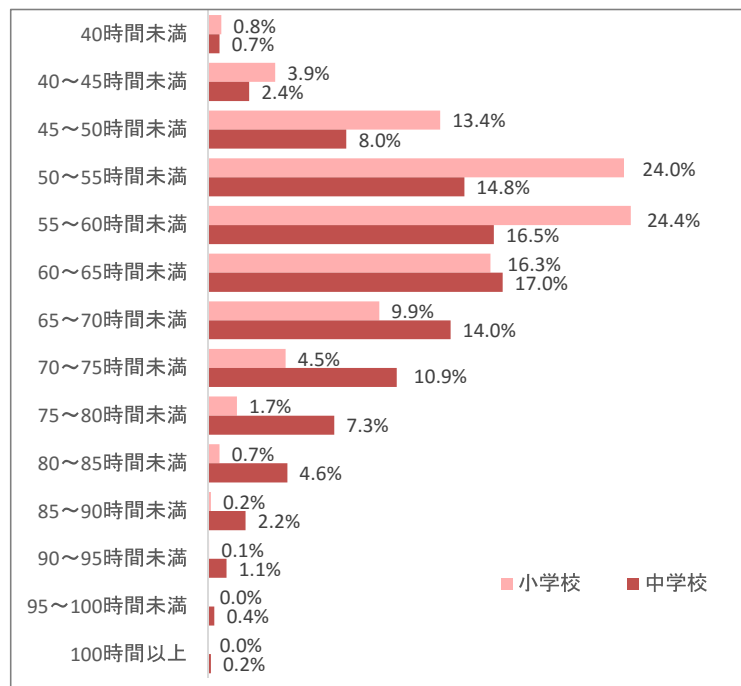
1

教員勤務実態調査（平成28年度）集計【確定値】

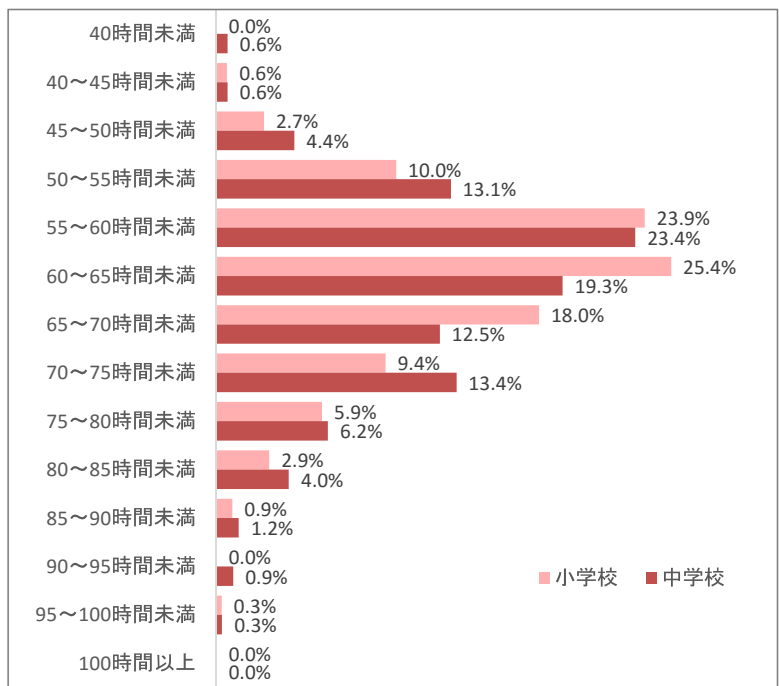
～1週間当たりの学内総勤務時間数の分布～

- 1週間当たりの学内総勤務時間について、教諭のうち、小学校は55～60時間未満、中学校は60～65時間未満、副校長・教頭のうち、小学校は60～65時間未満、中学校は55～60時間未満の者が占める割合が最も高い。

【教諭（主幹教諭・指導教諭を含む）】



【副校長・教頭】



※28年度調査では、調査の平均回答時間（1週間につき小学校64分、中学校66分）を一律で差し引いている。

2

教員勤務実態調査（平成28年度）集計【確定値】～業務内容別の学内勤務時間（1日当たり）～

○ 平日については、小学校では、授業(27分)、学年・学級経営(9分)が、中学校では、授業(15分)、授業準備(15分)、成績処理(13分)、学年・学級経営(10分)が増加している。
 土日については、中学校で部活動(1時間3分)、成績処理(10分)が増加している。

平日(教諭のみ)	小学校			中学校			土日(教諭のみ)	小学校			中学校		
	28年度	18年度	増減	28年度	18年度	増減		28年度	18年度	増減	28年度	18年度	増減
朝の業務	0:35	0:33	+0:02	0:37	0:34	+0:03	朝の業務	0:02	0:00	+0:02	0:01	0:00	+0:01
授業(主担当)	4:06	3:58	+0:27	3:05	3:11	+0:15	授業(主担当)	0:07	0:00	+0:08	0:03	0:00	+0:03
授業(補助)	0:19			0:21			授業(補助)	0:01			0:00		
授業準備	1:17	1:09	+0:08	1:26	1:11	+0:15	授業準備	0:13	0:04	+0:09	0:13	0:05	+0:08
学習指導	0:15	0:08	+0:07	0:09	0:05	+0:04	学習指導	0:00	0:00	±0:00	0:01	0:00	+0:01
成績処理	0:33	0:33	±0:00	0:38	0:25	+0:13	成績処理	0:05	0:01	+0:04	0:13	0:03	+0:10
生徒指導(集団)	1:00	1:17	-0:17	1:02	1:06	-0:04	生徒指導(集団)	0:02	0:00	+0:02	0:01	0:00	+0:01
生徒指導(個別)	0:05	0:04	+0:01	0:18	0:22	-0:04	生徒指導(個別)	0:00	0:00	±0:00	0:01	0:00	+0:01
部活動・クラブ活動	0:07	0:06	+0:01	0:41	0:34	+0:07	部活動・クラブ活動	0:04	0:02	+0:02	2:09	1:06	+1:03
児童会・生徒会指導	0:03	0:03	±0:00	0:06	0:06	±0:00	児童会・生徒会指導	0:00	0:00	±0:00	0:00	0:00	±0:00
学校行事	0:26	0:29	-0:03	0:27	0:53	-0:26	学校行事	0:09	0:01	+0:08	0:11	0:02	+0:09
学年・学級経営	0:23	0:14	+0:09	0:37	0:27	+0:10	学年・学級経営	0:03	0:00	+0:03	0:04	0:01	+0:03
学校経営	0:22	0:15	+0:07	0:21	0:18	+0:03	学校経営	0:03	0:01	+0:02	0:03	0:01	+0:02
職員会議等	0:20			0:19			職員会議等	0:00			0:00		
個別打ち合わせ	0:04	0:31	-0:07	0:06	0:29	-0:04	個別打ち合わせ	0:00	0:00	±0:00	0:00	0:00	±0:00
事務(調査回答)	0:01			0:01			事務(調査回答)	0:00			0:00		
事務(学納金)	0:01	0:11	+0:06	0:01	0:19	±0:00	事務(学納金)	0:00	0:00	+0:02	0:00	0:02	±0:00
事務(その他)	0:15			0:17			事務(その他)	0:02			0:02		
校内研修	0:13	0:15	-0:02	0:06	0:04	+0:02	校内研修	0:01	0:00	+0:01	0:00	0:00	±0:00
保護者・PTA対応	0:07	0:06	+0:01	0:10	0:10	±0:00	保護者・PTA対応	0:03	0:02	+0:01	0:03	0:02	+0:01
地域対応	0:01	0:00	+0:01	0:01	0:01	±0:00	地域対応	0:02	0:00	+0:02	0:01	0:01	±0:00
行政・関係団体対応	0:02	0:00	+0:02	0:01	0:01	±0:00	行政・関係団体対応	0:00	0:00	±0:00	0:00	0:00	±0:00
校務としての研修	0:13	0:13	±0:00	0:12	0:11	+0:01	校務としての研修	0:00	0:00	±0:00	0:01	0:00	+0:01
校外での会議等	0:05	0:05	±0:00	0:07	0:08	-0:01	校外での会議等	0:00	0:00	±0:00	0:01	0:00	+0:01
その他校務	0:09	0:14	-0:05	0:09	0:17	-0:08	その他校務	0:01	0:01	±0:00	0:04	0:03	+0:01

※18年度調査と同様に、1分未満の時間は切り捨てて表示。

教員勤務実態調査（平成28年度）集計【確定値】～出退勤時刻、勤務開始・終了時刻、有給休暇～

○ 教諭は、平均すると、7時半頃に出勤し、19時台に退勤している。
 ○ 所定の勤務開始時刻は8時11分～20分、勤務終了時刻は16時41分～50分の割合が一番多い。
 ○ 有給休暇の取得日数は、6～10日の割合が一番多い。中学校教員は小学校教員に比べて有給休暇の取得日数が少ない。

● 出勤時刻・退勤時刻の平均

平日	小学校		中学校	
	出勤時刻	退勤時刻	出勤時刻	退勤時刻
校長	7時22分	18時32分	7時24分	18時41分
副校長・教頭	7時02分	19時39分	7時03分	19時39分
教諭	7時30分	19時01分	7時27分	19時19分

※28年度調査の「教諭」については、主幹教諭・指導教諭を含む(主幹教諭、指導教諭は、平成20年4月より制度化されたため、18年度調査では存在しない。)
 ※自宅から学校への通勤時間は、小学校教員では、30分以内が71%、31分以上1時間以内が25%、1時間1分以上が4%の割合である。(中学校教員も同程度の割合)

● 定められている勤務開始・終了時刻

定められている勤務開始時刻	勤務開始時刻		定められている勤務終了時刻	勤務終了時刻	
	小学校	中学校		小学校	中学校
8時以前	13.4%	18.3%	16時30分以前	11.8%	16.8%
8時01分～10分	17.9%	24.8%	16時31分～40分	17.4%	25.1%
8時11分～20分	48.4%	45.4%	16時41分～50分	49.1%	46.4%
8時21分～30分	19.4%	11.3%	16時51分～17時	19.9%	11.0%
8時31分～40分	0.3%	0.0%	17時01分以降	1.0%	0.5%

● 1年間当たりの有給休暇の取得日数

有給休暇の取得日数	取得日数	
	小学校	中学校
0～2日	3.7%	9.5%
3～5日	9.6%	20.8%
6～10日	30.2%	33.4%
11～15日	22.7%	13.6%
16～20日	15.6%	7.5%
21日以上	2.7%	1.5%
平均	11.6日	8.8日