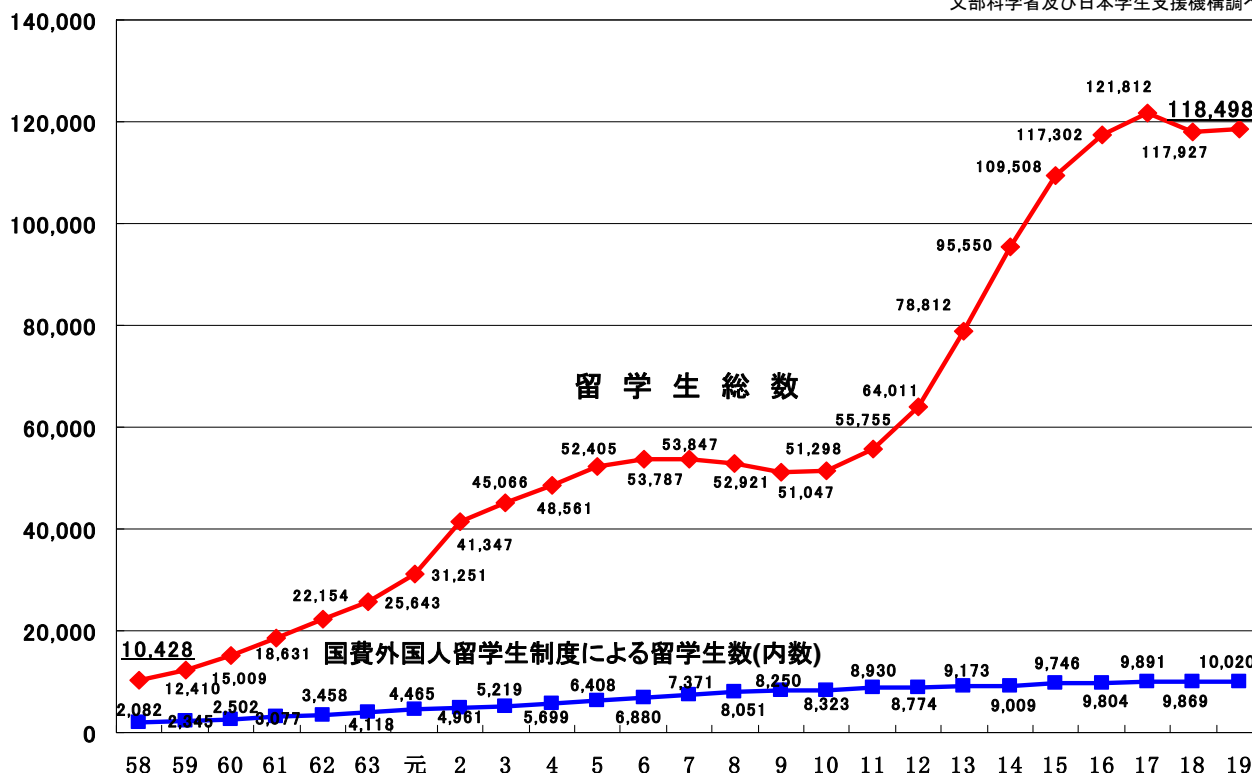


留学生数の推移

■大学・専門学校等の在籍者数(各年5月1日現在)

文部科学省及び日本学生支援機構調べ



主要国の留学生受入れの状況

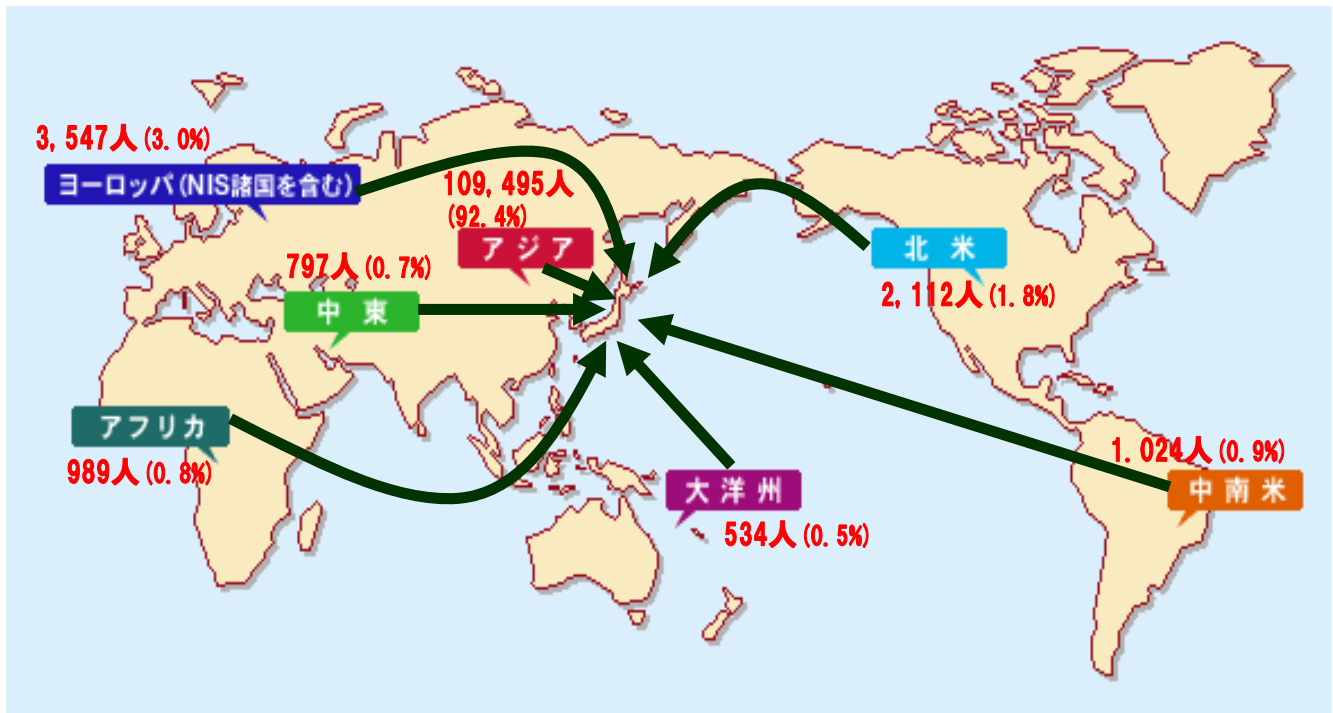
	米 国	英 国	ドイツ	フランス	オーストラリア	日 本
高等教育機関在学者数 (千人)	10,312 (16,900) (含パートタイム学生)	1,428	2,019	2,232	945	3,547
留学生(受入れ)数(人)	564,766 (2005年)	356,080 (2005年)	248,357 (2005年)	265,039 (2005年)	228,555 (2004年)	118,498 (2007年)
国費外国人留学生数 (人)	2,501 (2005年)	6,120 (2005年)	5,354 (2005年)	11,910 (2006年)	3,108 (2004年)	10,020 (2007年)
留学生(受入れ)数÷高等教育機関在学者数 (%)	5.5	24.9	12.3	11.9	24.2	3.3

米国IE「OPEN DOORS」及び英国高等教育統計局、ドイツ連邦統計庁、ドイツ学術交流会、フランス教育省、フランス外務省、オーストラリア教育科学訓練省、文部科学省、日本学生支援機構のそれぞれの調査による

出身地域別留学生数

総数 118,498人

平成19年5月1日現在



日本学生支援機構調べ

出身国・地域別留学生数

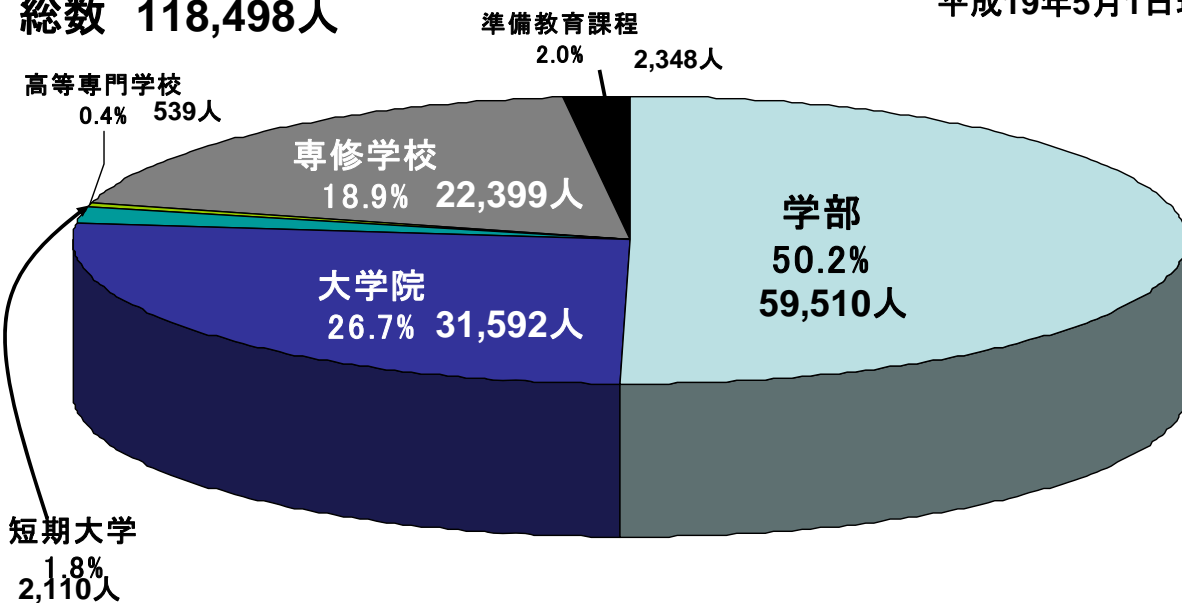
平成19年5月1日現在

国・地域名	留学生数	国・地域名	留学生数
中国	71,277	米国	1,805
韓国	17,274	インドネシア	1,596
台湾	4,686	バングラデシュ	1,508
ベトナム	2,582	ネパール	1,309
マレーシア	2,146	その他	12,225
タイ	2,090	合計	118,498

在学段階別留学生数

総数 118,498人

平成19年5月1日現在

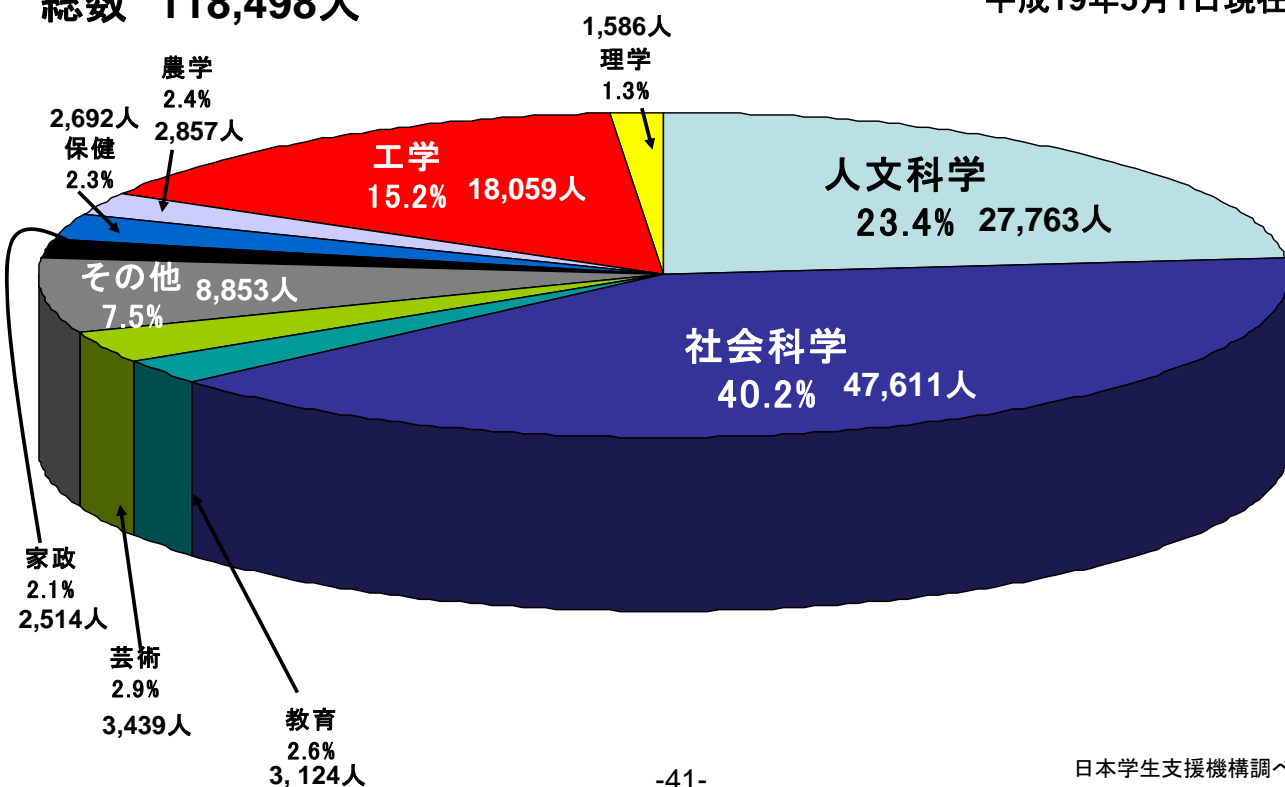


日本学生支援機構調べ

専攻分野別留学生数

総数 118,498人

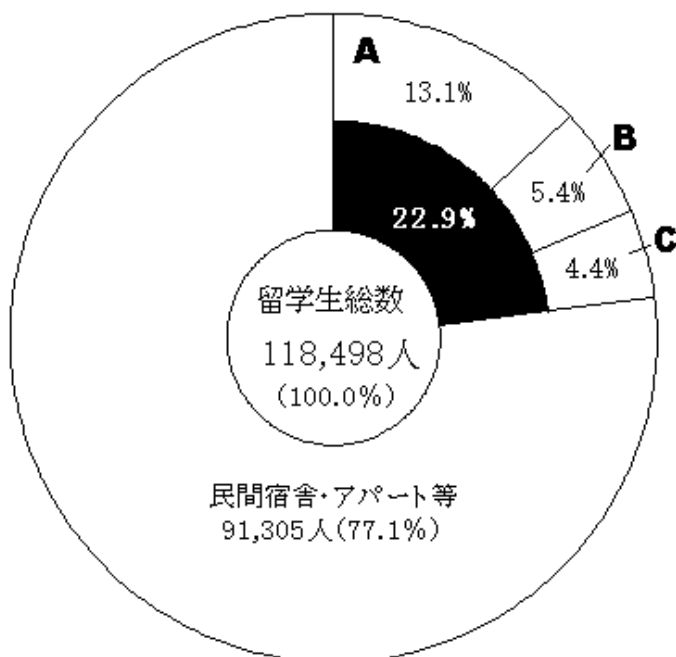
平成19年5月1日現在



日本学生支援機構調べ

留学生宿舎の状況 (平成19年5月1日現在)

○公的宿舎入居留学生数 27,193人 (前年度比 574人減)



A 学校が設置する留学生宿舎 15,543人

国立大学等	84校	6,344人
公立大学	18校	251人
私立大学等	290校	8,948人

B. 公益法人等が設置する留学生宿舎 6,412人

日本学生支援機構設置留学生宿舎	1,936人
公益法人設置留学生宿舎	785人
地方公共団体設置留学生宿舎	1,259人
公営住宅等	1,883人
民間企業の社員寮	549人

C. 学校が設置する一般学生寮 5,238人

国立大学等	109校	2,723人
公立大学等	18校	176人
私立大学等	222校	2,339人

日本学生支援機構調べ

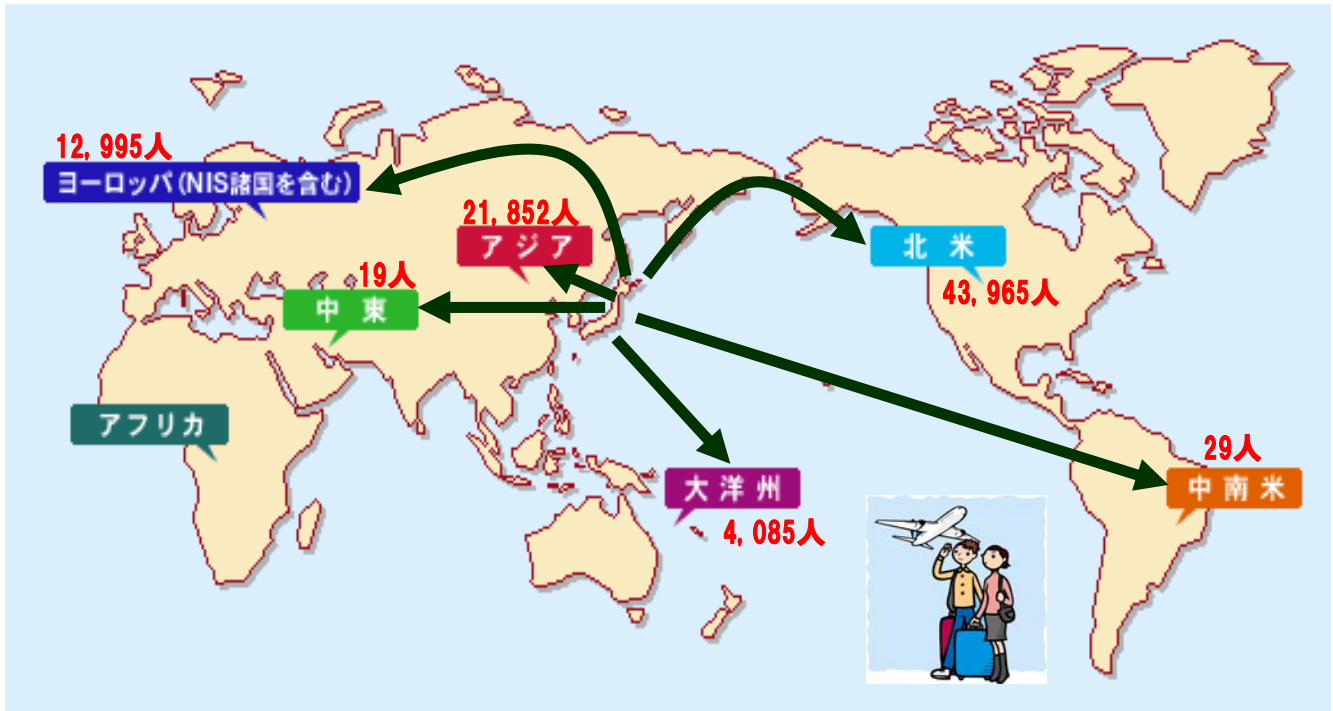
平成18年度に卒業(修了)した外国人留学生の進路状況

進路 在学段階	日本国内		出身国(地域)			日本・出身国(地域)以外		その他 人数	小計 人数	不明 人数	卒業(修了) 留学生 総数 人数
	就職	進学	就職	進学	進路未定	就職	進学				
	人数	人数	人数	人数	人数	人数	人数				
大学院(博士)	759	74	723	8	337	55	11	329	2,296	300	2,596
大学院(修士)	2,138	1,566	835	26	747	14	24	635	5,985	865	6,850
専門職学位課程	47	6	37	1	5	1	0	6	103	41	144
大学学部	4,173	3,252	656	23	1,336	11	54	1,365	10,870	1,326	12,196
短期大学	196	577	34	6	86	2	0	106	1,007	40	1,047
高等専門学校	8	132	4	4	1	0	0	0	149	0	149
専修学校(専門課程)	2,060	5,696	451	51	914	17	50	787	10,026	328	10,354
準備教育機関	30	1,390	65	24	133	0	7	14	1,663	1	1,664
合計(割合)	9,411 (29.3%)	12,693 (39.5%)	2,805 (8.7%)	143 (0.4%)	3,559 (11.1%)	100 (0.3%)	146 (0.5%)	3,242 (10.1%)	32,099 (100.0%)	2,901	35,000

日本人の海外留学者数

総数 82,945人

2004年



IIIE「OPEN DOORS」、中国教育部、OECD「Education at a Glance」、台湾教育部 各2004年版による

日本人の主な留学先・留學生数

2004年

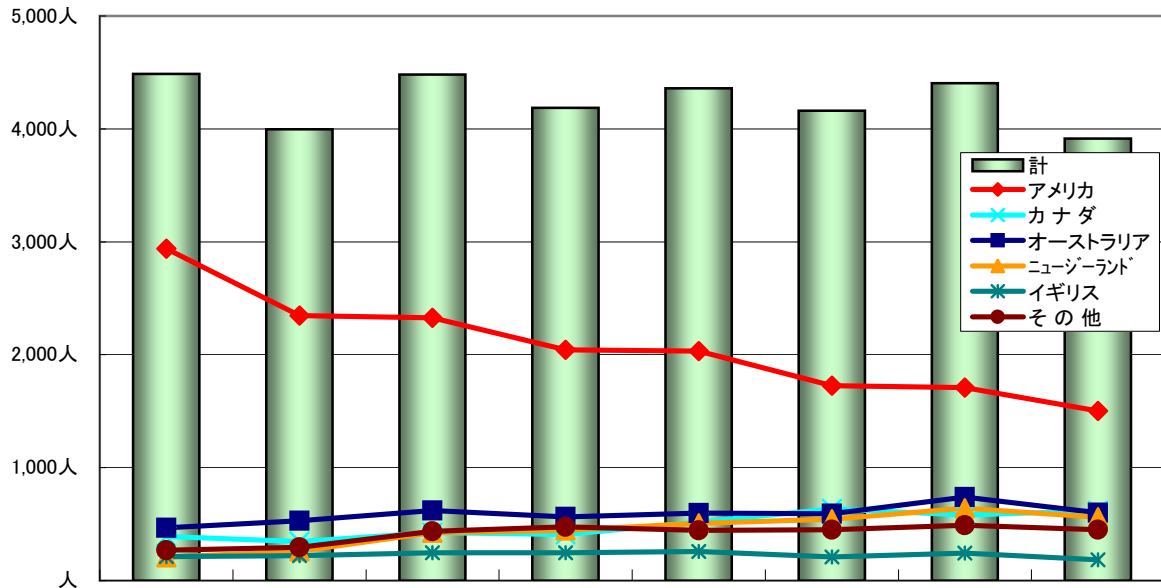
国・地域名	留學生数	国・地域名	留學生数
米 国	42,215	フ ラ ン ス	2,337
中 国	19,059	台 湾	1,879
英 国	6,395	カ ナ ダ	1,750
オーストラリア	3,172	韓 国	914
ドイツ	2,547	ニュージーランド	913

IIIE「OPEN DOORS」、中国教育部、OECD「Education at a Glance」、台湾教育部 各2004年版による

高校生の留学

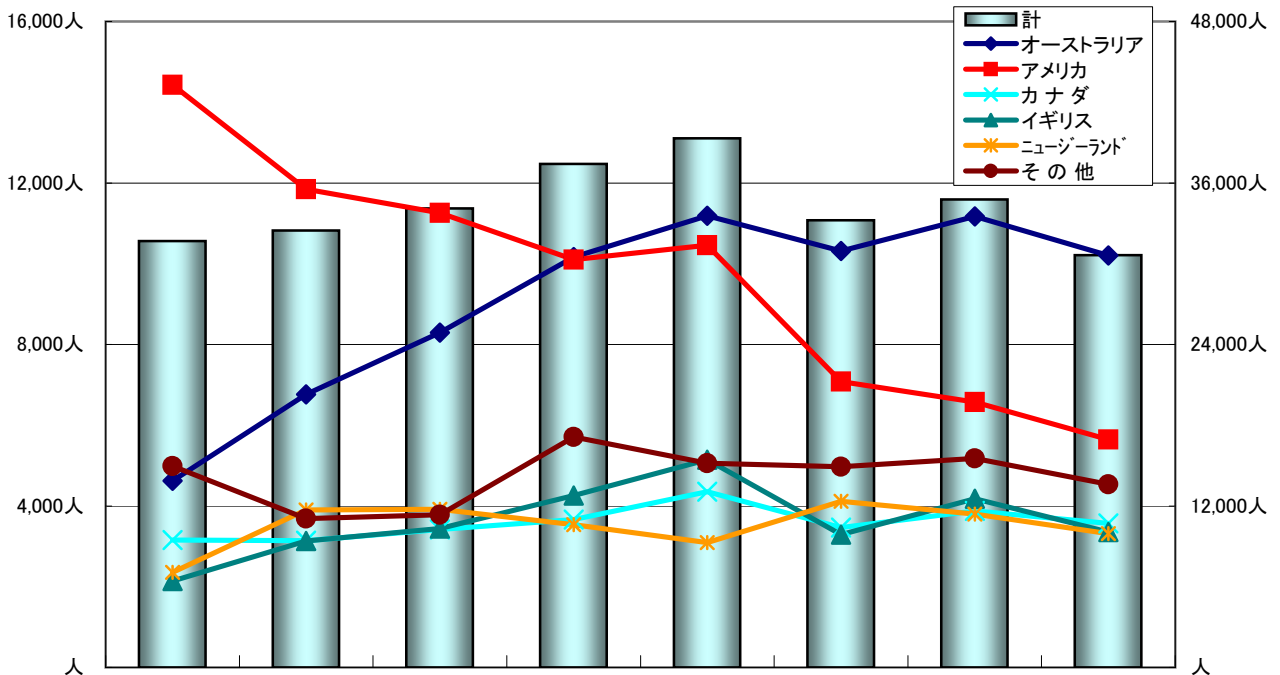
〔 高等学校及び中等教育学校の後期課程における国際交流等の状況について、昭和61年度から隔年で文部科学省が調査(出典:「高等学校等における国際交流等の状況調査」)。 〕

1. 海外への留学(3ヶ月以上)



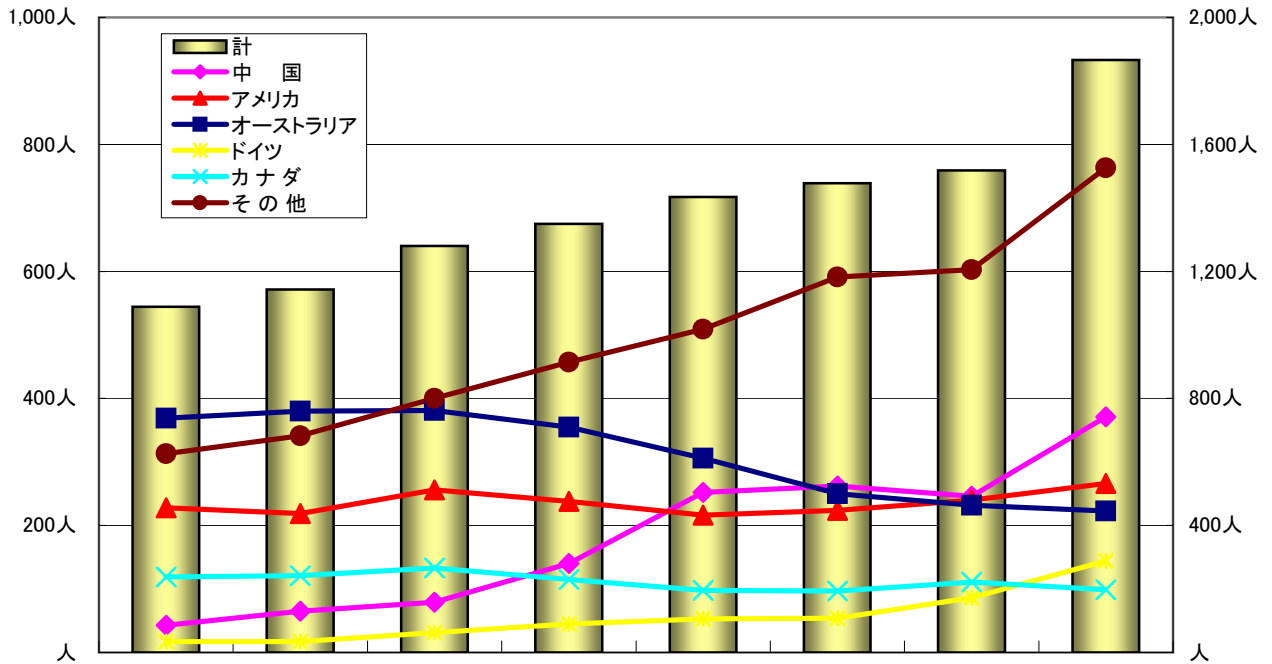
	平成4年度	平成6年度	平成8年度	平成10年度	平成12年度	平成14年度	平成16年度	平成18年度
アメリカ	2,939	2,346	2,328	2,043	2,032	1,727	1,708	1,501
カナダ	391	346	424	408	519	635	582	617
オーストラリア	468	529	621	565	598	592	739	600
ニュージーランド*	206	261	424	446	508	544	642	560
イギリス	213	220	247	248	257	211	243	185
その他	270	296	437	476	444	451	490	450
計	4,487	3,998	4,481	4,186	4,358	4,160	4,404	3,913

2. 海外への研修旅行(3ヶ月未満)



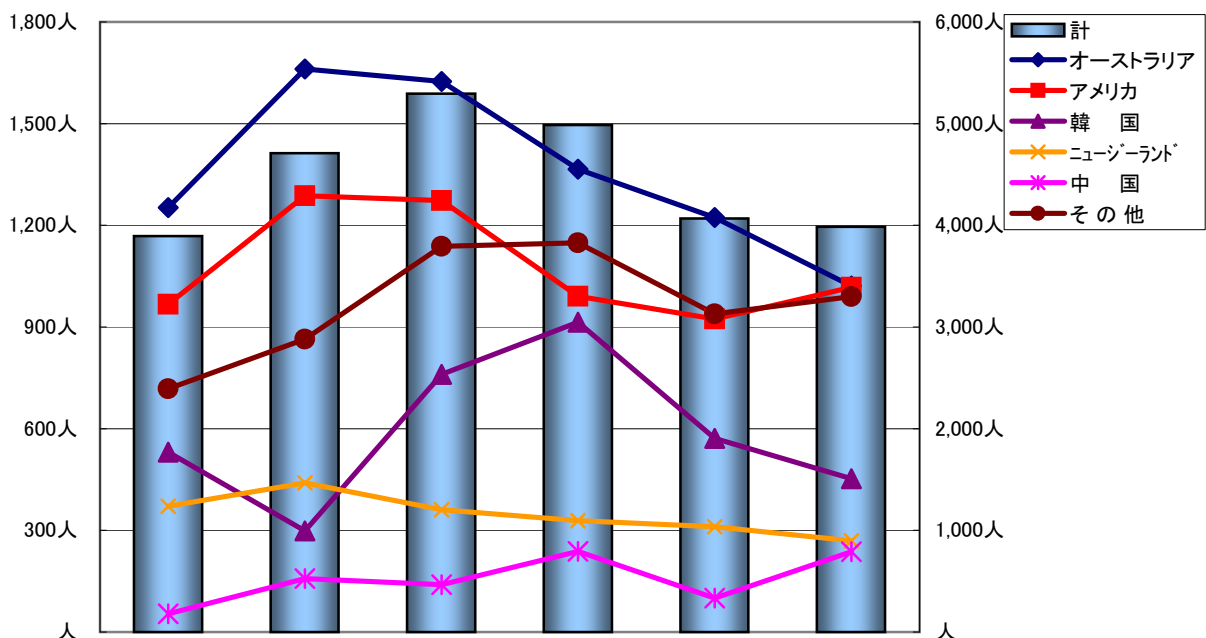
	平成4年度	平成6年度	平成8年度	平成10年度	平成12年度	平成14年度	平成16年度	平成18年度
オーストラリア	4,624	6,767	8,290	10,164	11,188	10,319	11,175	10,204
アメリカ	14,428	11,842	11,261	10,103	10,461	7,078	6,575	5,647
カナダ	3,154	3,142	3,415	3,660	4,355	3,464	3,874	3,570
イギリス	2,144	3,129	3,443	4,254	5,149	3,293	4,182	3,352
ニュージーランド*	2,352	3,898	3,918	3,535	3,095	4,112	3,797	3,318
その他	4,986	3,687	3,783	5,710	5,062	4,974	5,179	4,535
計	31,688	32,465	34,110	37,426	39,310	33,240	34,782	30,626

3. 外国人留学生(高校生)の受入れ(3ヶ月以上)



	平成4年度	平成6年度	平成8年度	平成10年度	平成12年度	平成14年度	平成16年度	平成18年度
中国	43	65	79	140	252	262	246	371
アメリカ	228	219	256	238	216	224	240	266
オーストラリア	369	380	381	355	306	250	232	223
ドイツ	17	17	31	45	53	54	86	144
カナダ	119	121	133	115	98	97	111	99
その他	313	341	400	457	509	591	603	763
計	1,089	1,143	1,280	1,350	1,434	1,478	1,518	1,866

4. 外国からの研修旅行生の受入れ(3ヶ月未満)



	平成8年度	平成10年度	平成12年度	平成14年度	平成16年度	平成18年度
オーストラリア	1,252	1,661	1,624	1,366	1,223	1,021
アメリカ	967	1,287	1,273	991	924	1,017
韓国	531	298	760	914	571	452
ニュージーランド	371	440	361	329	311	269
中国	54	158	140	238	100	237
その他	718	864	1,138	1,148	939	990
計	3,893	4,708	5,296	4,986	4,068	3,986