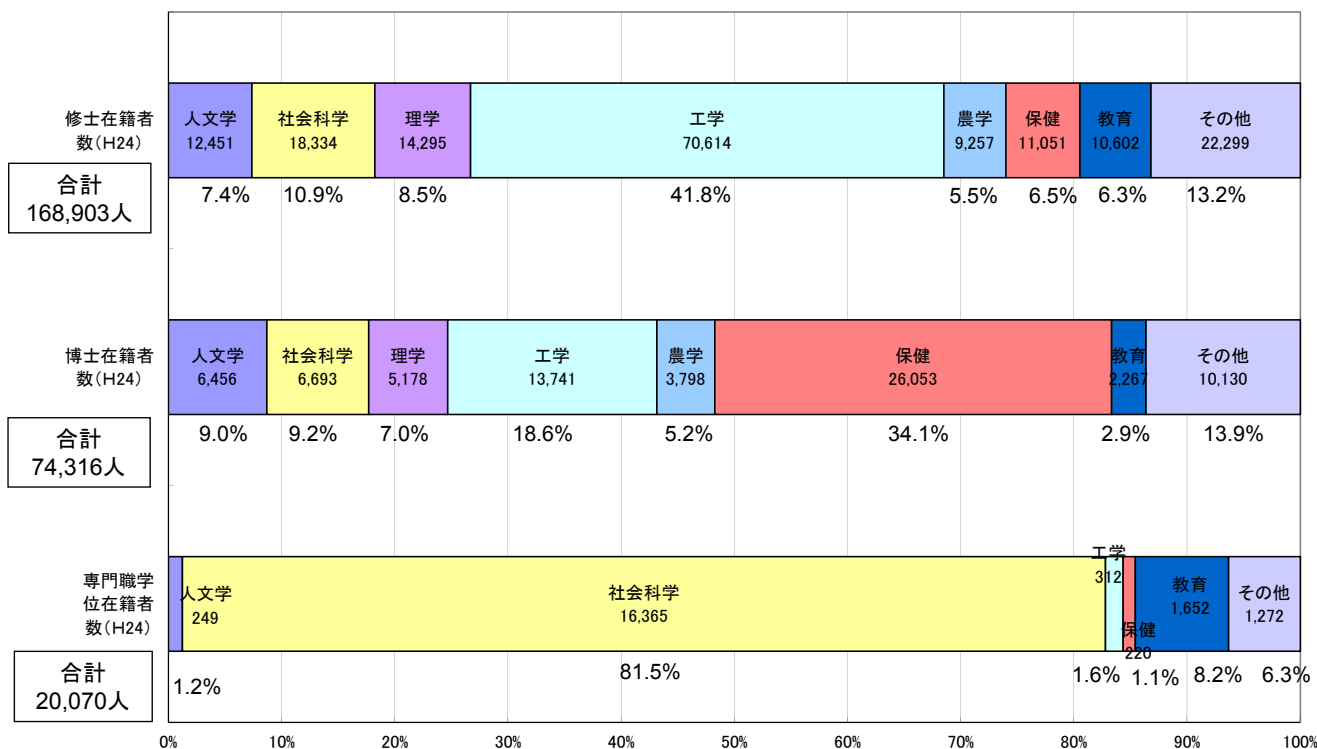


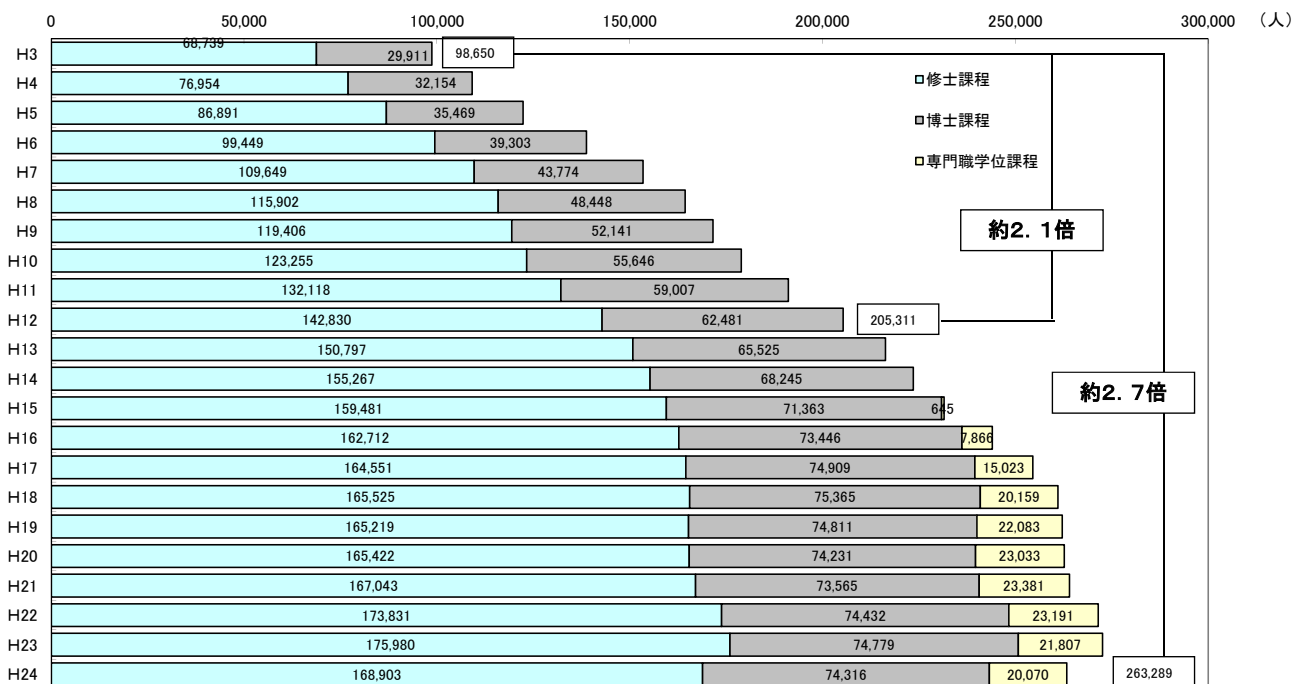
■ 学問分野別の大学院学生数について



出典：学校基本調査

■ 大学院在学者数の推移

(各年度5月1日現在)



出典：学校基本調査

※ 在学者数

「修士課程」：修士課程，区分制博士課程（前期2年課程）及び5年一貫制博士課程（1，2年次）

「博士課程」：区分制博士課程（後期3年課程），医・歯・薬学（4年制），医歯獣医学の博士課程及び5年一貫制博士課程（3～5年次）
通信教育を行う課程を除く

■分野別・大学の種類別の大学院学生数（平成23年度）

①人 社 系

○人文学(修士)

合計	12,907人(100%)
旧帝大	1,907人(15%)
その他国立	1,990人(15%)
公立	514人(4%)
大規模私学	3,758人(29%)
その他私学	4,738人(37%)

○社会科学(修士)

合計	19,376人(100%)
旧帝大	1,497人(8%)
その他国立	3,708人(19%)
公立	1,218人(6%)
大規模私学	7,225人(37%)
その他私学	5,728人(30%)

○教育(修士)

合計	10,806人(100%)
旧帝大	569人(5%)
その他国立	8,356人(77%)
公立	75人(1%)
大規模私学	1,006人(9%)
その他私学	800人(7%)

○人文学(博士)

合計	6,713人(100%)
旧帝大	2,154人(32%)
その他国立	1,229人(18%)
公立	281人(4%)
大規模私学	2,039人(30%)
その他私学	1,010人(15%)

○社会科学(博士)

合計	6,908人(100%)
旧帝大	1,205人(17%)
その他国立	1,886人(27%)
公立	410人(6%)
大規模私学	2,566人(37%)
その他私学	841人(12%)

○教育(博士)

合計	2,201人(100%)
旧帝大	717人(33%)
その他国立	878人(40%)
公立	4人(0%)
大規模私学	431人(20%)
その他私学	171人(8%)

※大規模私学・・・入学定員2,500人以上の大学

出典：学校基本調査（平成23年度）

②理 工 農 系

○理学(修士)

合計	14,617人(100%)
旧帝大	4,655人(32%)
その他国立	5,329人(36%)
公立	1,310人(9%)
大規模私学	2,387人(16%)
その他私学	936人(6%)

○工学(修士)

合計	74,702人(100%)
旧帝大	13,568人(18%)
その他国立	32,805人(44%)
公立	3,864人(5%)
大規模私学	16,450人(22%)
その他私学	8,015人(11%)

○農学(修士)

合計	9,701人(100%)
旧帝大	2,754人(28%)
その他国立	5,150人(53%)
公立	364人(4%)
大規模私学	1,056人(11%)
その他私学	377人(4%)

○理学(博士)

合計	5,255人(100%)
旧帝大	2,762人(53%)
その他国立	1,657人(32%)
公立	344人(7%)
大規模私学	373人(7%)
その他私学	119人(2%)

○工学(博士)

合計	13,944人(100%)
旧帝大	5,313人(38%)
その他国立	6,324人(45%)
公立	586人(4%)
大規模私学	1,213人(9%)
その他私学	508人(4%)

○農学(博士)

合計	3,890人(100%)
旧帝大	1,581人(41%)
その他国立	1,850人(48%)
公立	129人(3%)
大規模私学	197人(5%)
その他私学	133人(3%)

※大規模私学・・・入学定員2,500人以上の大学

出典：学校基本調査（平成23年度）

③ 医療系

【修士課程】

合計	11,101人(100%)
旧帝大	2,040人(18%)
その他国立	3,652人(33%)
公立	1,765人(16%)
大規模私学	612人(6%)
その他私学	3,032人(27%)

【博士課程】

合計	25,508人(100%)
旧帝大	6,203人(24%)
その他国立	10,924人(43%)
公立	2,051人(8%)
大規模私学	1,337人(5%)
その他私学	4,993人(20%)

※大規模私学・・・入学定員2,500人以上の大学

④ 全体

【修士課程】

合計	175,980人(100%)
旧帝大	31,678人(18%)
その他国立	67,266人(38%)
公立	11,257人(6%)
大規模私学	36,780人(21%)
その他私学	28,999人(16%)

【博士課程】

合計	74,779人(100%)
旧帝大	23,171人(31%)
その他国立	28,677人(38%)
公立	4,513人(6%)
大規模私学	9,790人(13%)
その他私学	8,628人(12%)

【専門職学位課程】

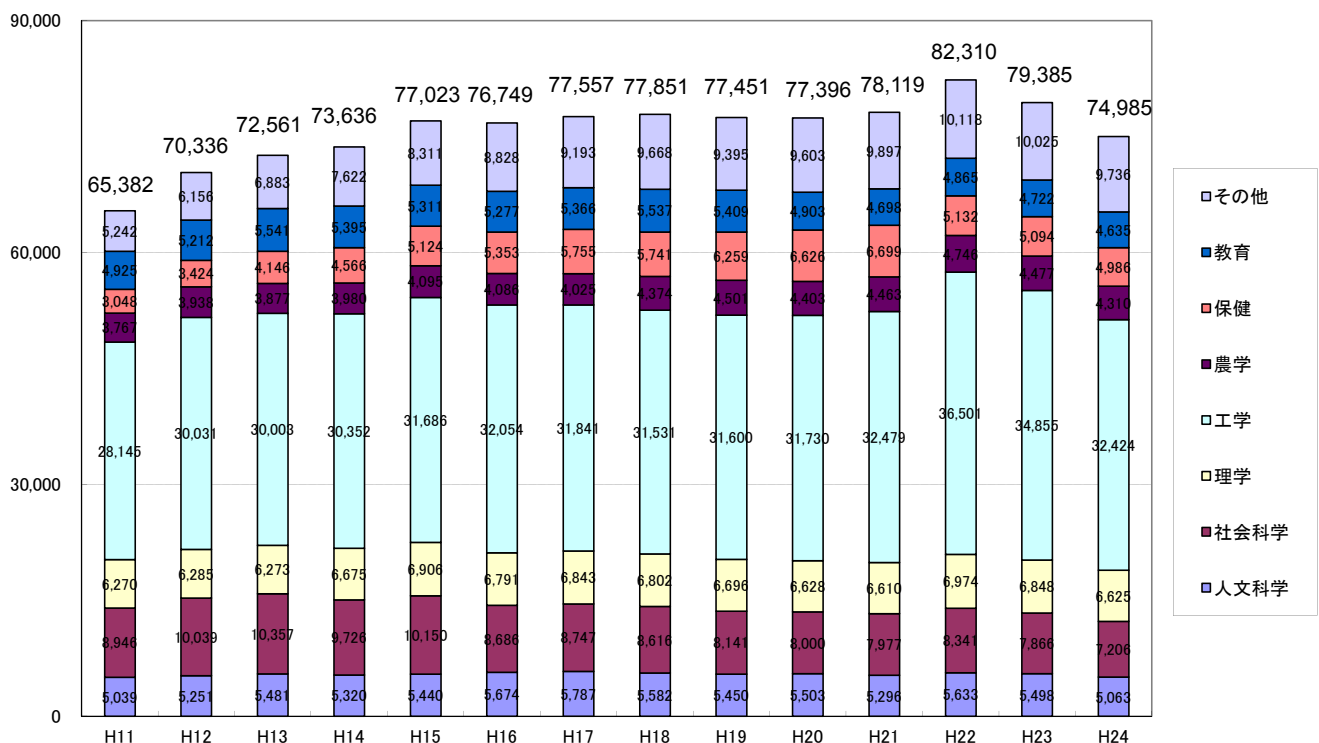
合計	21,807人(100%)
旧帝大	3,156人(14%)
その他国立	3,915人(18%)
公立	823人(4%)
大規模私学	9,314人(43%)
その他私学	4,599人(21%)

※大規模私学・・・入学定員2,500人以上の大学

出典：学校基本調査（平成23年度）

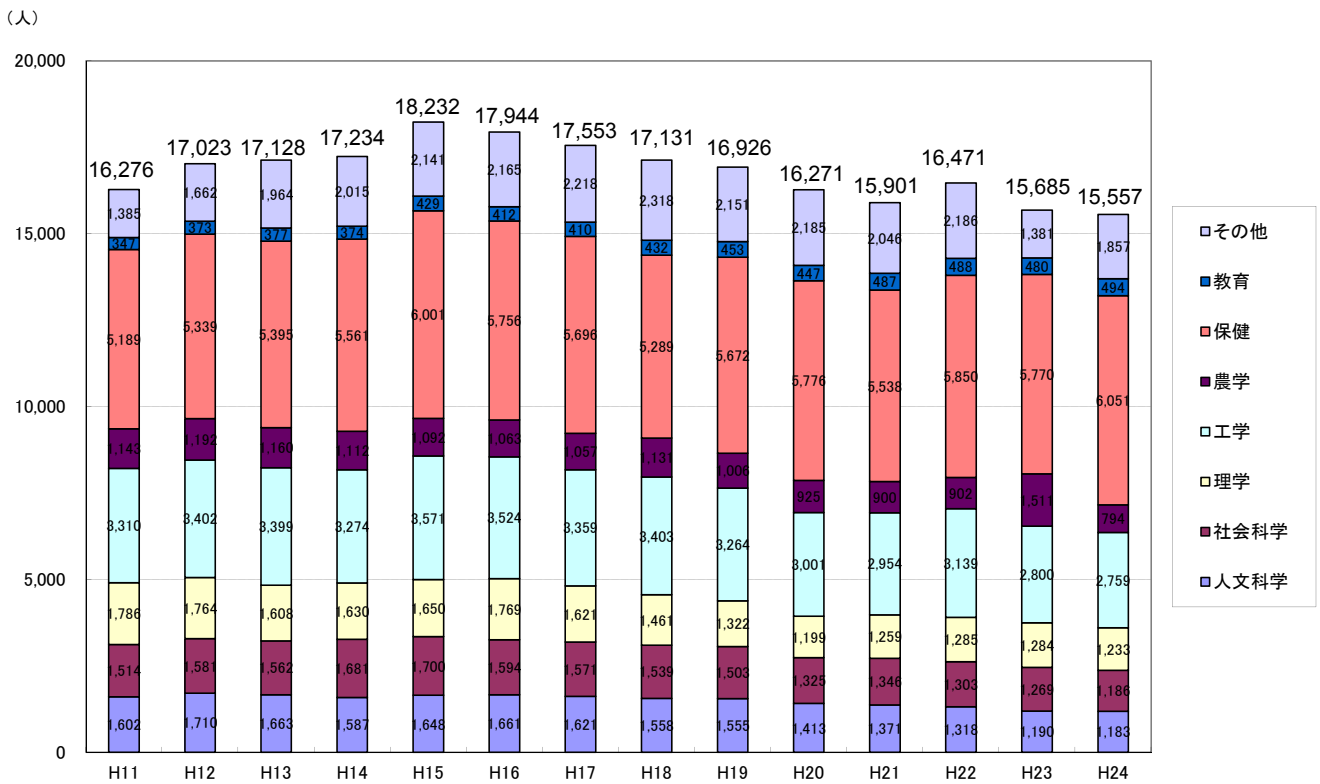
■ 学問分野別の修士課程入学者数の推移

(人)



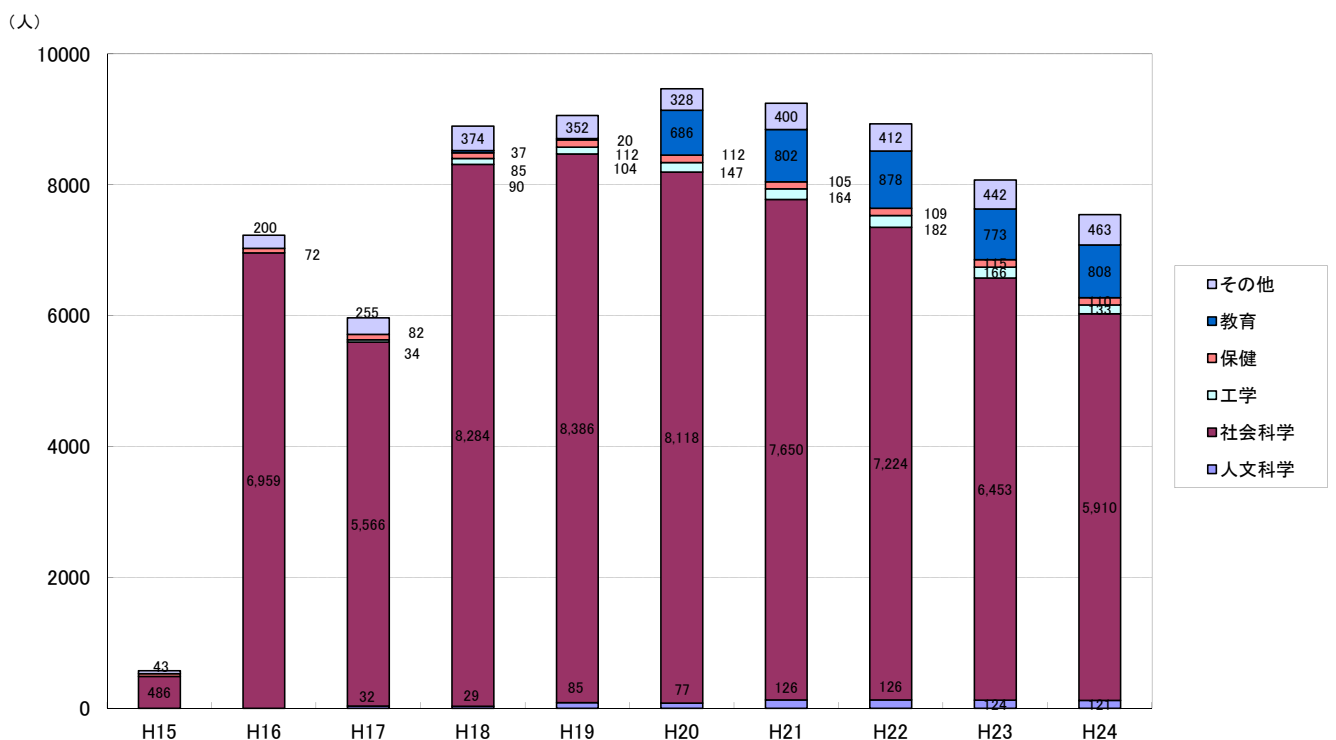
出典：学校基本調査

■ 学問分野別の博士課程入学者数の推移



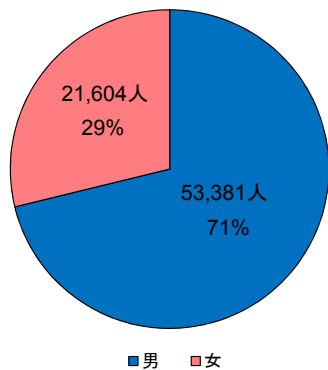
出典: 学校基本調査

■ 学問分野別の専門職学位課程入学者数の推移

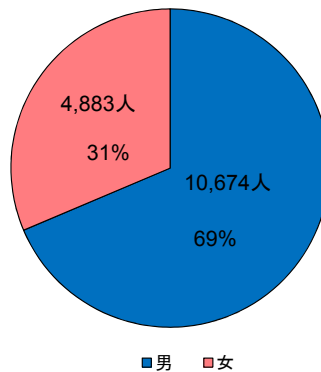


出典: 学校基本調査

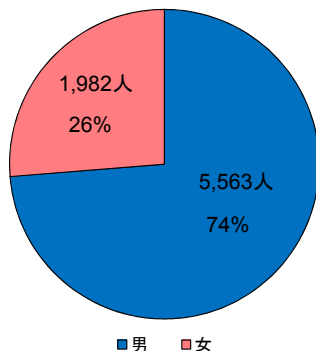
■ 修士課程入学者における男女比率



■ 博士課程入学者における男女比率



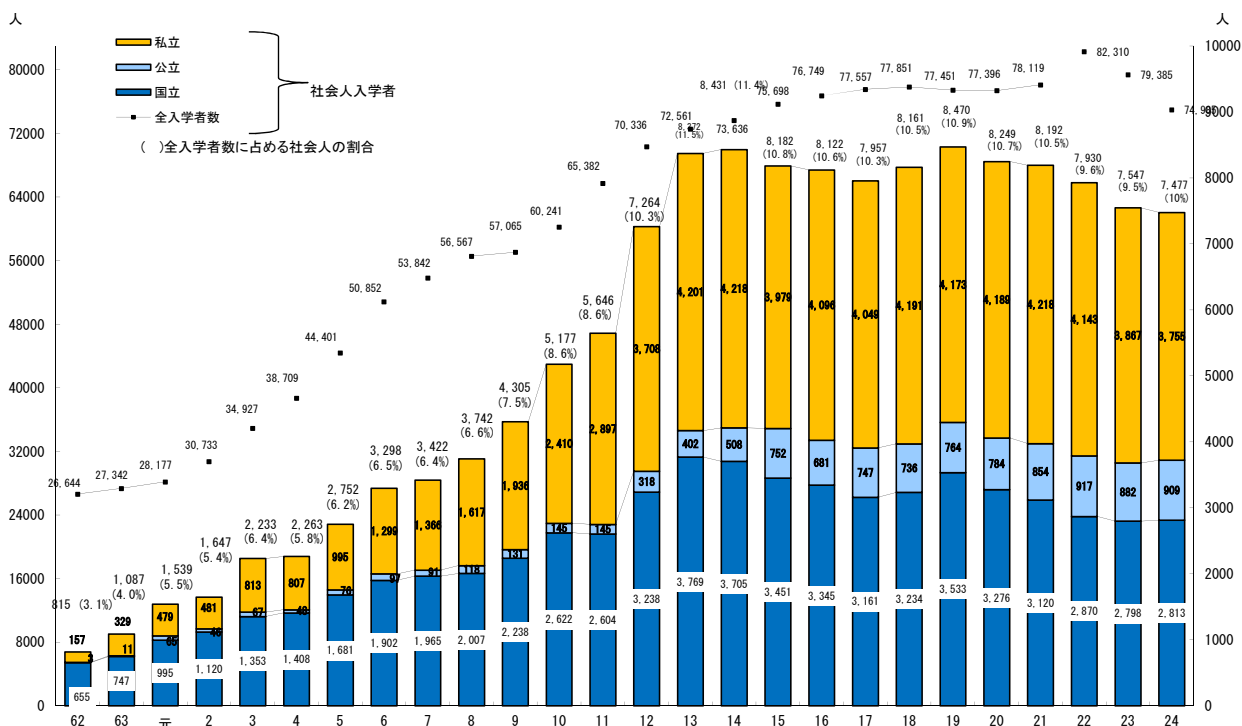
■ 専門職学位課程入学者における男女比率



<出典>
文部科学省「平成24年度学校基本調査」

■ 修士課程への社会人の受入れ状況

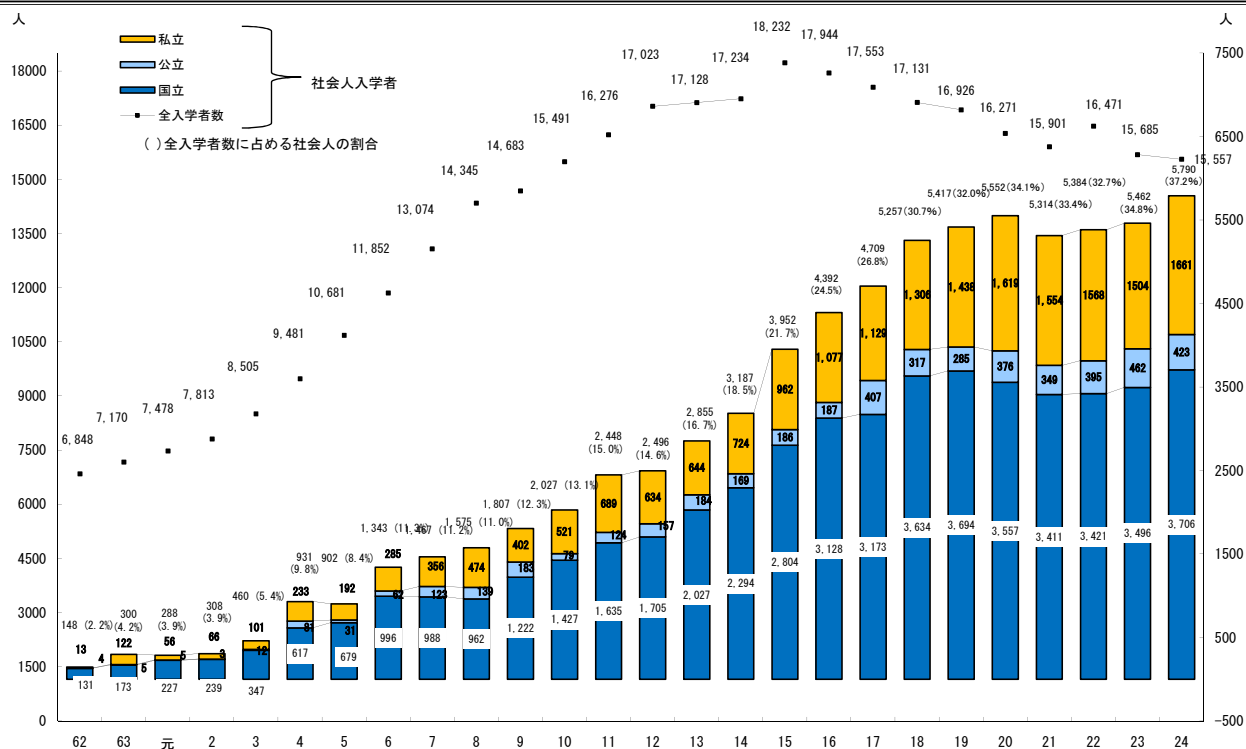
修士課程への社会人の受入れ数は、大学院の拡充に合わせて大幅に拡大したが、近年は減少傾向。



(出典: 文部科学省「学校基本調査」及び大学振興課調べ)

博士課程への社会人の受入れ状況

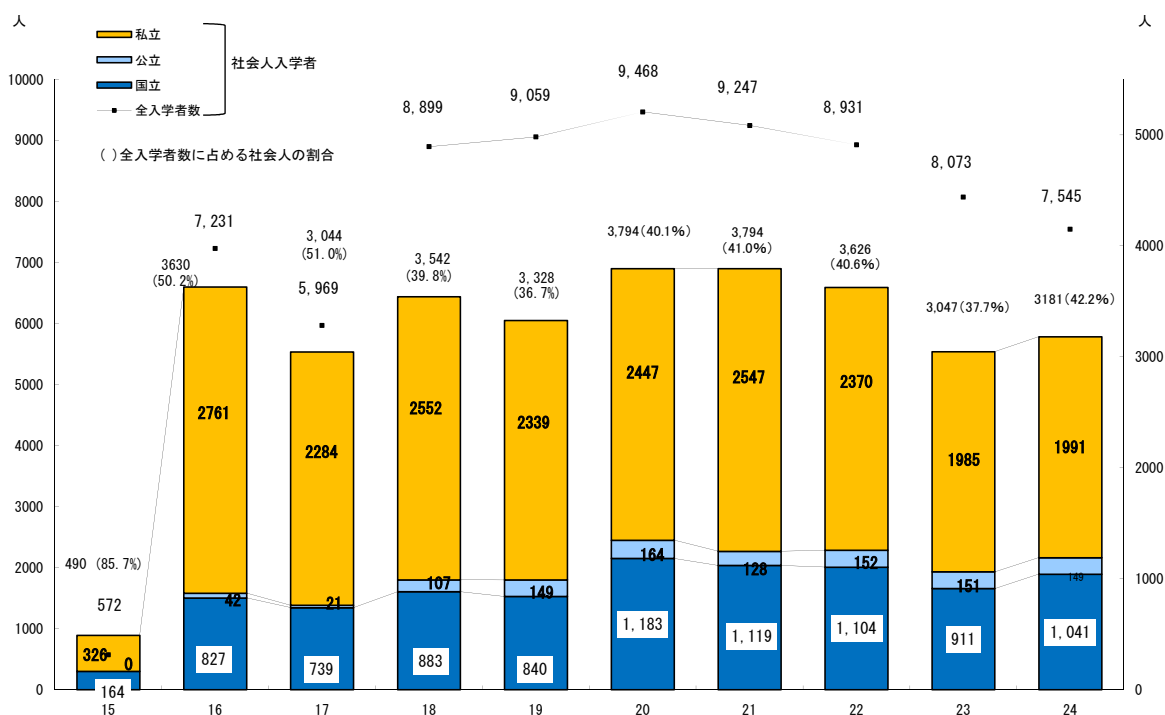
博士課程への社会人の受入れ数は、大学院の拡充に合わせて大幅に拡大したが、近年はほぼ横ばい。



(出典: 文部科学省「学校基本調査」及び大学振興課調べ)

専門職学位課程への社会人の受入れ状況

専門職学位課程への社会人の受入れ数は、大学院の拡充に合わせて大幅に拡大したが、近年はほぼ横ばい。



(出典: 文部科学省「学校基本調査」及び大学振興課調べ)