

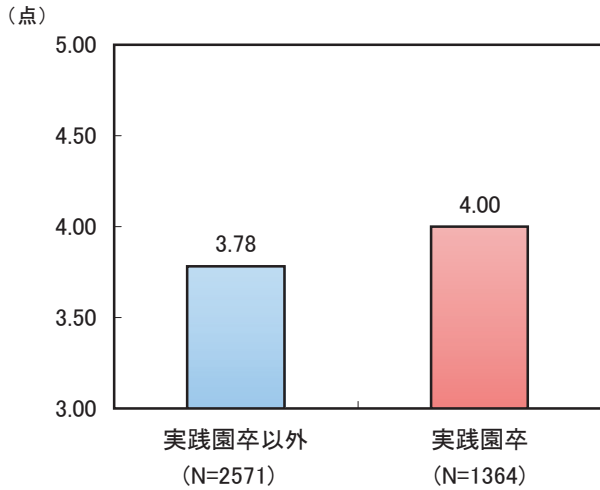
Ⅲ. 調査結果からみた小学校入学後の状況

◆調査1：新体力テストの結果

3-1. 体力の比較①

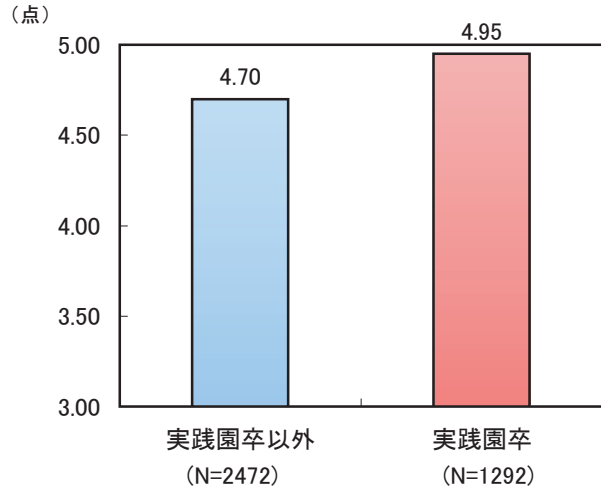
小学校での新体力テストの結果をみると、全項目で実践園卒が実践園卒以外の得点を上回っていた。
 得点差は握力+0.22、上体起こし+0.25、長座体前屈+0.14、反復横とび+0.23であった。

◆握力



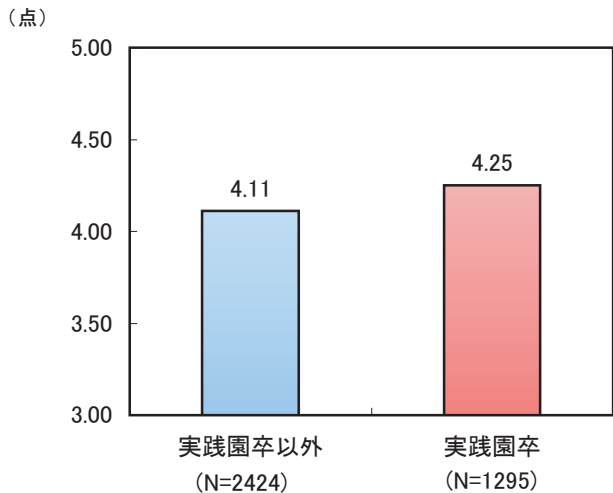
図表3-1-1

◆上体起こし



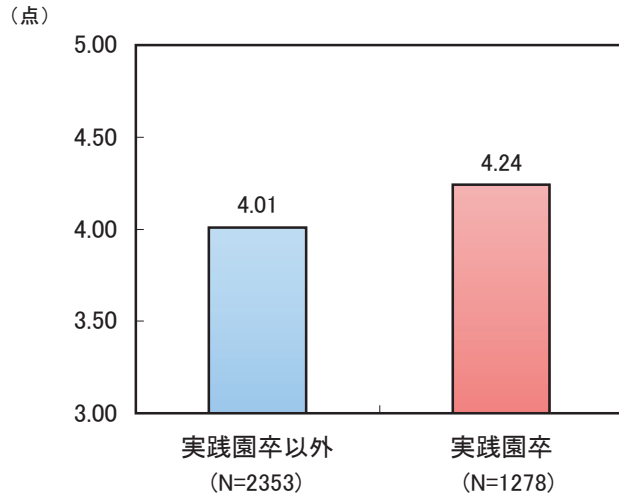
図表3-1-2

◆長座体前屈



図表3-1-3

◆反復横とび



図表3-1-4

<実践園卒・実践園卒以外の検定結果>

握力	上体起こし	長座体前屈	反復横とび
**	**	*	**

※t検定を実施

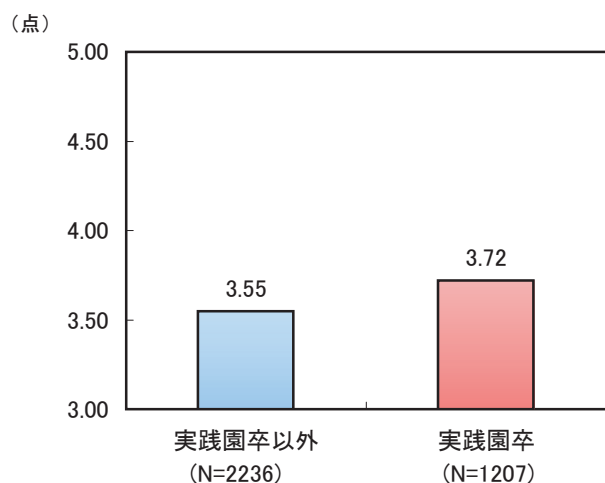
**：1%水準で有意 *：5%水準で有意

◆調査1：新体力テストの結果

3-2. 体力の比較②

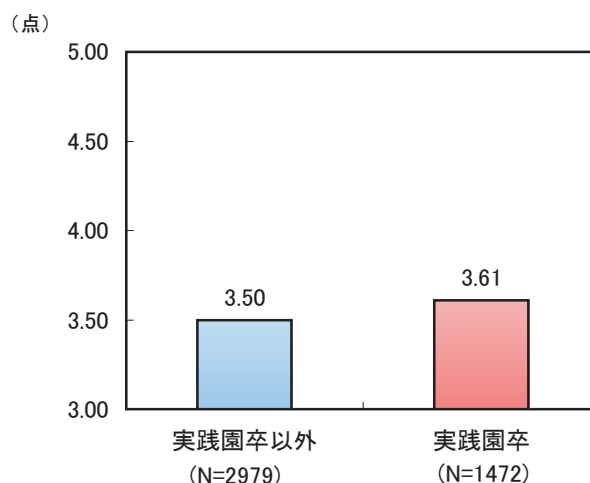
小学校での新体力テストの結果をみると、全項目で実践園卒が実践園卒以外の得点を上回っていた。
 得点差は20mシャトルラン+0.17、50m走+0.11、立ち幅とび+0.07、ソフトボール投げ+0.13であった。

◆20mシャトルラン



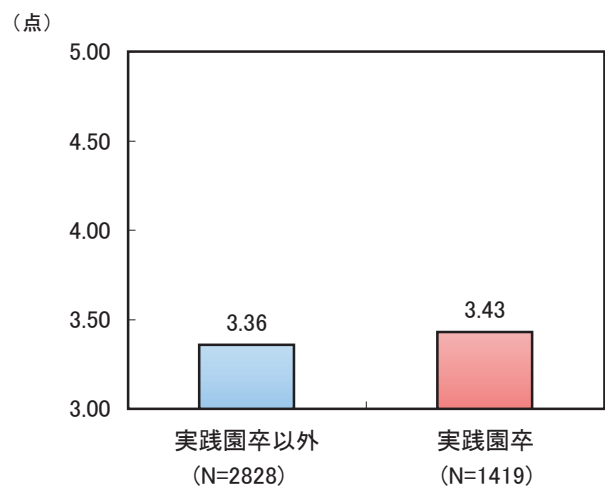
図表3-2-1

◆50m走



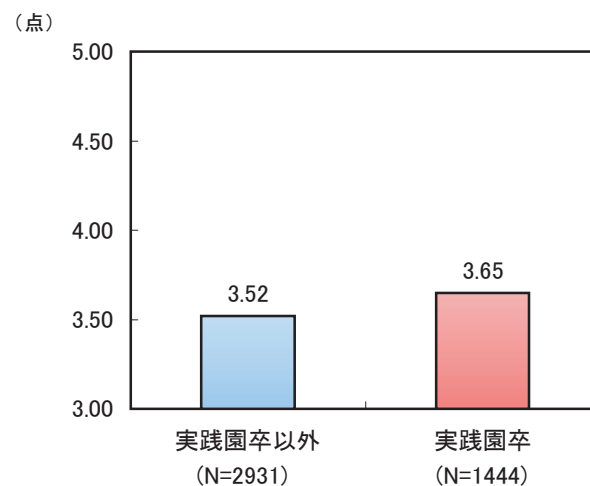
図表3-2-2

◆立ち幅とび



図表3-2-3

◆ソフトボール投げ



図表3-2-4

<実践園卒・実践園卒以外の検定結果>

20mシャトルラン	50m走	立ち幅とび	ソフトボール投げ
**	*		**

※t検定を実施

**:.1%水準で有意 *:.5%水準で有意

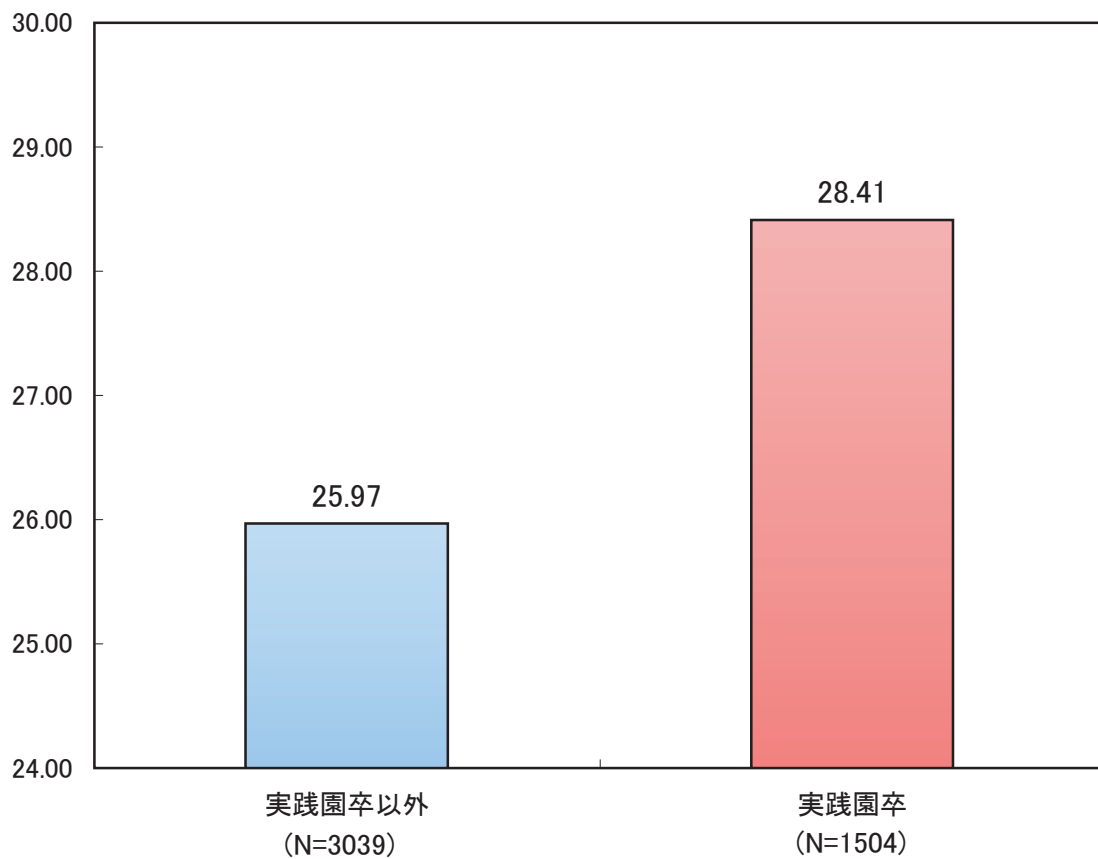
◆調査1：新体力テストの結果

3-3. 体力の比較③

小学校での新体力テストの合計得点では実践園卒が実践園卒以外よりも+2.44であった。

◆合計得点

(点)



図表3-3-1

<実践園卒・実践園卒以外の検定結果>

合計得点	
**	**: 1% 水準で有意 *: 5% 水準で有意

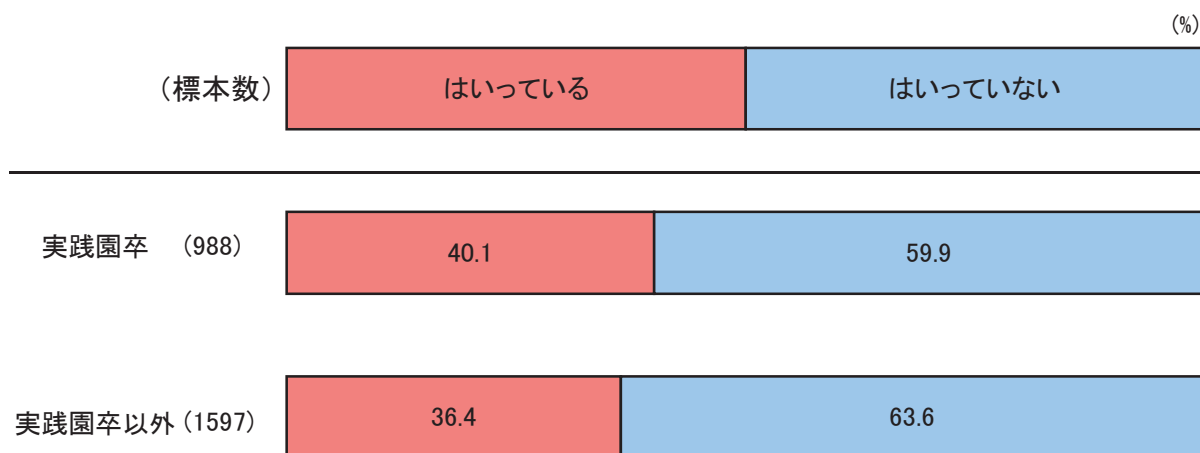
※t検定を実施

◆調査1：新体力テストの結果

3-4. 運動部・スポーツクラブへの参加状況

実践園卒と実践園卒以外を比べると、実践園卒以外より実践園卒の方が運動部・スポーツクラブにはまっている割合が+3.7であった。

◆運動部やスポーツクラブにはっていますか




図表3-4-1

3-5. 運動やスポーツをする頻度

実践園卒と実践園卒以外を比べると、実践園卒以外より実践園卒の方が運動やスポーツをする頻度が高かった。

◆運動やスポーツをどのくらいしていますか



図表3-5-1