

X. 調査結果からみた子どもと担任(教員・保育士等)の状況

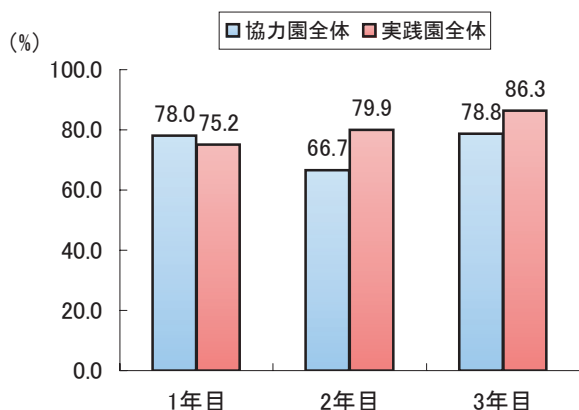
◆調査3-2：担任への聞き取り調査

10-1. 事業参加年数による比較①

担任への聞き取り調査の結果を実践園・協力園別に時系列で比較したところ、幼稚園、保育所での体を動かす遊びや運動について、実践園では1回「1時間以上」実施が1年目が75.2%に対し、3年目では86.3%と増加していた。また、体を動かす遊びや運動を「いつも子どもたちといっしょにしている」または「よく子どもたちといっしょにしている」と回答した担任は、実践園では1年目が87.6%に対し、3年目では94.1%と6.5ポイント増加していたが、協力園では2.5ポイントの増加であった。

問7.1回どのくらいの時間実施していますか

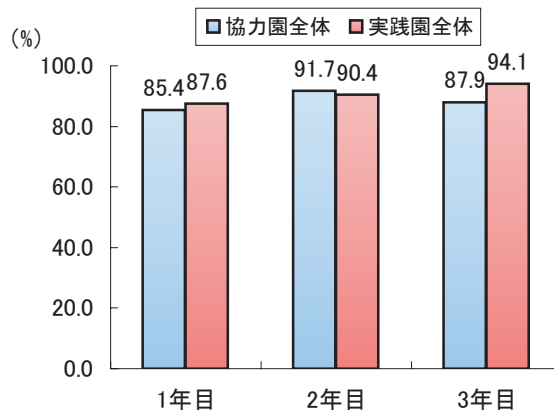
◆「1時間以上」の比率



図表10-1-1

問15.体を動かす遊びや運動を

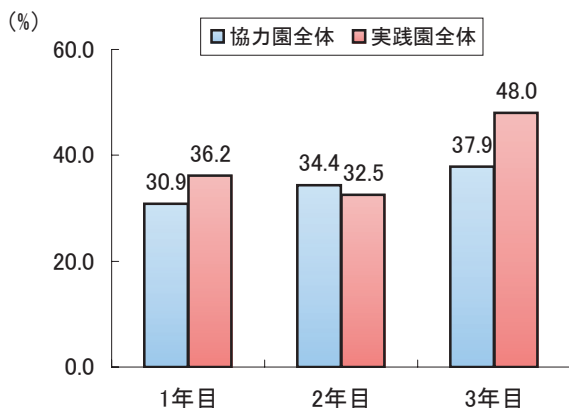
◆「いつも子どもたちといっしょにしている」または「よく子どもたちといっしょにしている」の比率



図表10-1-2

問16.体を動かす遊びや運動をしているとき子どもたちは

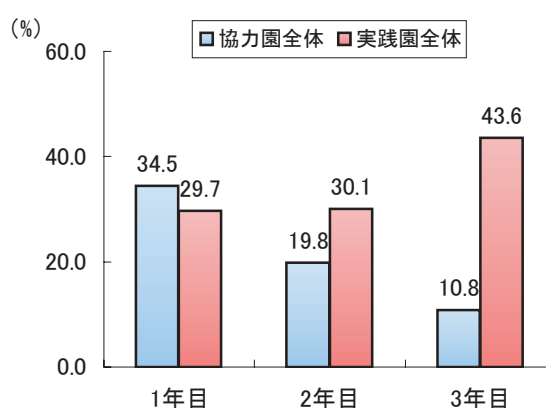
◆「いつも笑っている」の比率



図表10-1-3

問18.自由な時間に、体を動かす遊びや運動を

◆「いつもやっている」の比率



図表10-1-4

<標本数>

	問7.1回どのくらいの時間実施していますか			問15.体を動かす遊びや運動を			問16.体を動かす遊びや運動をしているとき子どもたちは			問18.自由な時間に、体を動かす遊びや運動を		
	1年目	2年目	3年目	1年目	2年目	3年目	1年目	2年目	3年目	1年目	2年目	3年目
実践園全体	173	165	102	177	166	101	177	166	100	175	166	101
協力園全体	109	93	66	110	96	66	110	96	66	110	96	65

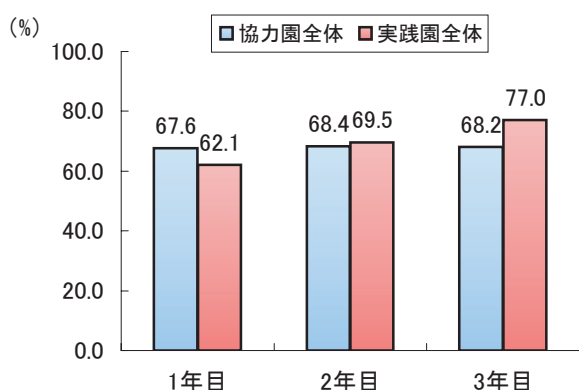
◆調査3-2：担任への聞き取り調査

10-2. 事業参加年数による比較②

体を動かす遊びや運動・スポーツに対する担任の考え方について実践園・協力園別に時系列で比較したところ、「現代社会において、子どもは体を動かす遊びや運動・スポーツをする時間が特に重要である」では、「そう思う」と回答した担任は実践園では1年目が62.1%に対し、3年目は77.0%と増加していたが、協力園ではほとんど変化がみられなかった。「子どもがもっと体を動かす遊びや運動・スポーツをするように、保護者がもっと関わるべきである」では、「そう思う」と答えた担任は実践園では1年目が40.0%に対し、3年目は47.0%と増加していた。

問19.(2)現代社会において、子どもは体を動かす遊びや運動・スポーツをする時間が特に重要である

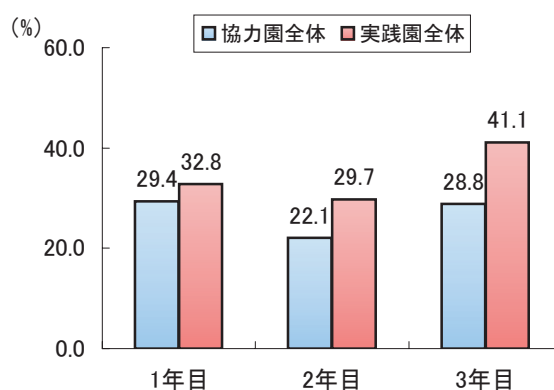
◆「そう思う」の比率



図表10-2-1

問19.(7)園は子どもがもっと体を動かす遊びをするように取組んだほうがよい

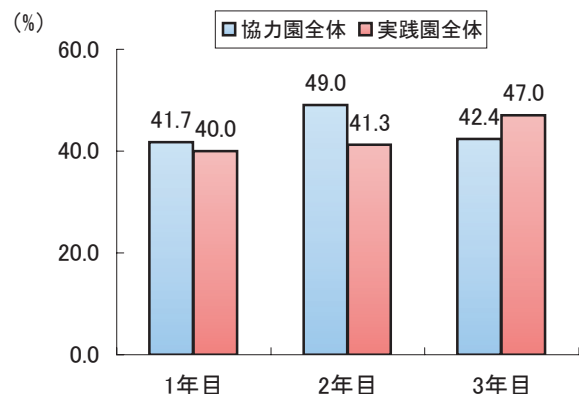
◆「そう思う」の比率



図表10-2-2

問19.(9)子どもがもっと体を動かす遊びや運動・スポーツをするように、保護者がもっと関わるべきである

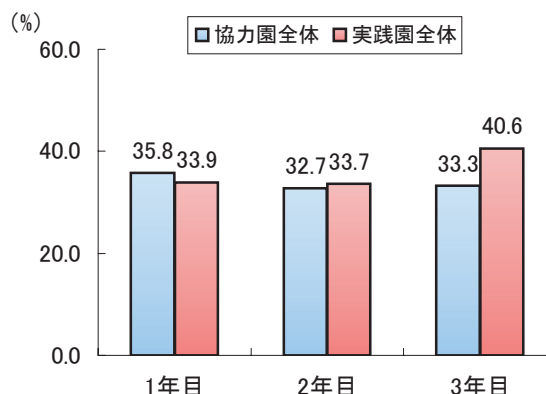
◆「そう思う」の比率



図表10-2-3

問19.(10)子どもがもっと体を動かす遊びや運動・スポーツをするように、教員・保育士はもっと研修するべきである

◆「そう思う」の比率



図表10-2-4

<標本数>

	問19.(2)現代社会において、子どもは体を動かす遊びや運動・スポーツをする時間が特に重要である			問19.(7)園は子どもがもっと体を動かす遊びをするように取組んだほうがよい			問19.(9)子どもがもっと体を動かす遊びや運動・スポーツをするように、保護者がもっと関わるべきである			問19.(10)子どもがもっと体を動かす遊びや運動・スポーツをするように、教員・保育士はもっと研修するべきである		
	1年目	2年目	3年目	1年目	2年目	3年目	1年目	2年目	3年目	1年目	2年目	3年目
実践園全体	177	167	100	174	165	95	175	167	100	174	166	101
協力園全体	111	98	66	109	95	66	108	96	66	109	98	66