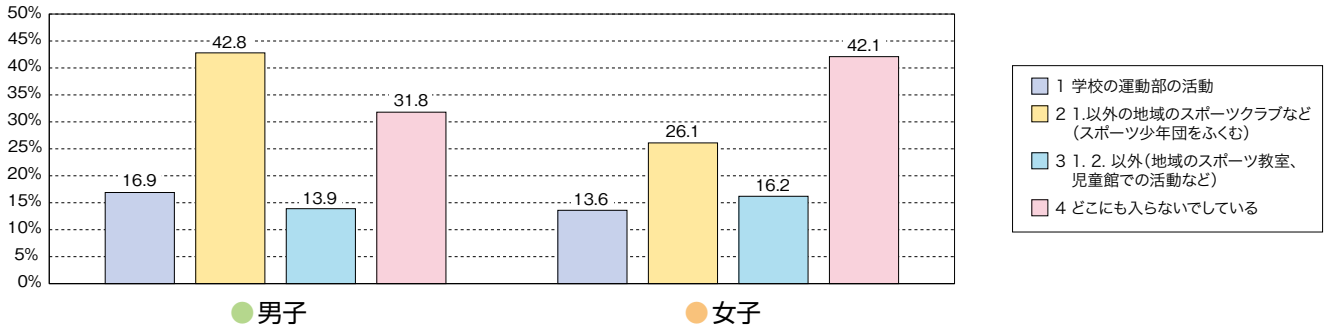


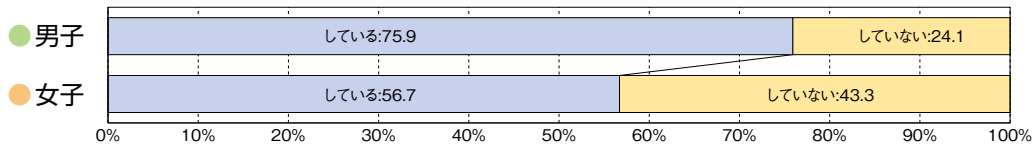
【質問13-2】 放課後や下校後に運動やスポーツをしている人は、平日(月曜日から金曜日)にどこで運動やスポーツをしていますか (あてはまるものすべてに○)



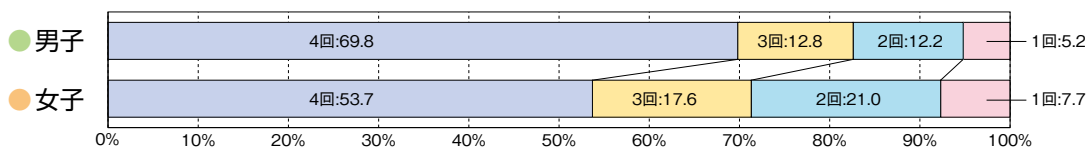
⑤ 土曜日・日曜日の運動やスポーツの実施状況

- ①土曜日に運動やスポーツをしている児童は、男子で75.9%、女子で56.7%であった。その中で、ひと月あたり3回以上している児童は、男子で82.6%、女子で71.3%であった。
- ②日曜日に運動やスポーツをしている児童は、男子で66.2%、女子で43.6%であった。その中で、ひと月あたり3回以上している児童は、男子で72.5%、女子で54.8%であった。
- ③土曜日、日曜日に運動やスポーツをしているところは、男子は「地域のスポーツクラブなど」、女子は「どこにも入らないでしている」が最も高かった。
- ④男女とも、土曜日、日曜日に運動やスポーツをしている集団は、していない集団に比べて、体力合計点が高かった。

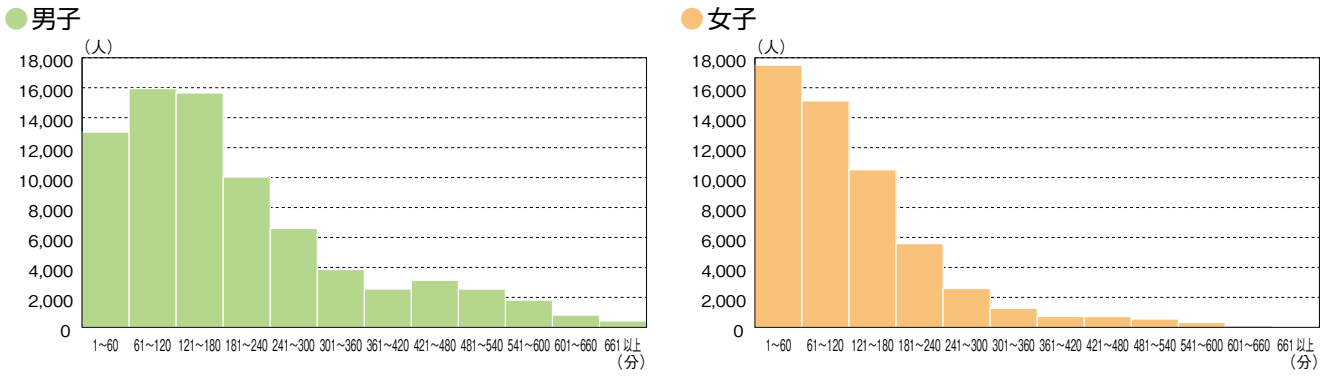
【質問14】 土曜日に運動やスポーツをしていますか



【質問14-2】 質問14で「している」と答えた人は、ひと月(4週間)あたり何回の土曜日に、運動やスポーツをしていますか

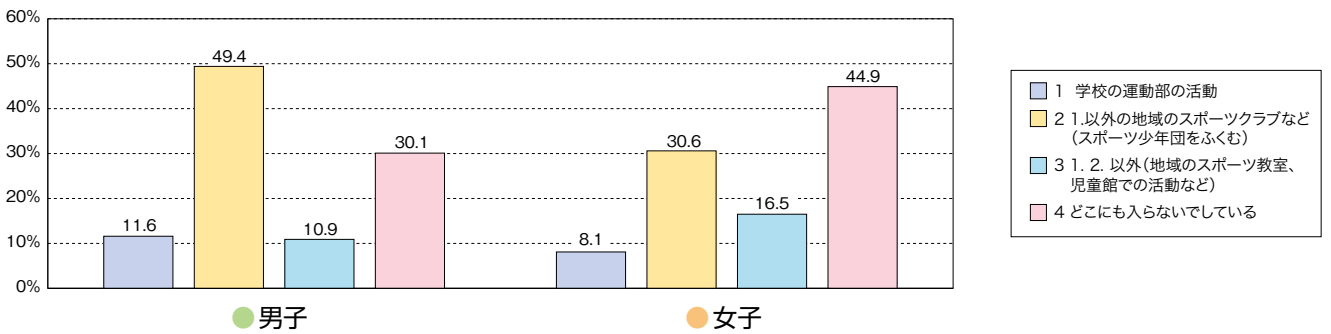


【質問14-3】 質問14で「している」と答えた人は、土曜日に1日平均して、どのくらいの時間、運動やスポーツをしていますか

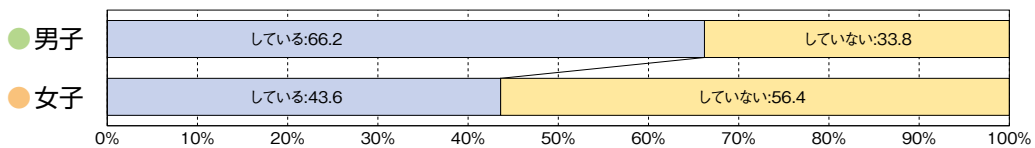


小学校

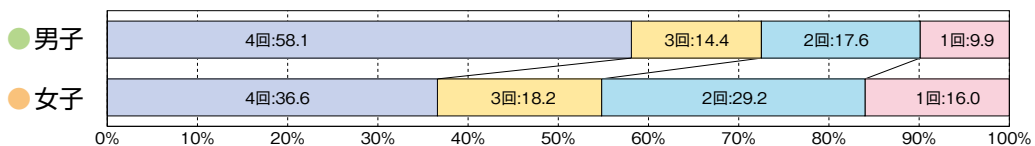
【質問14-4】 質問14で「している」と答えた人は、土曜日にどこで運動やスポーツをしていますか (あてはまるものすべてに○)



【質問15】 日曜日に運動やスポーツをしていますか

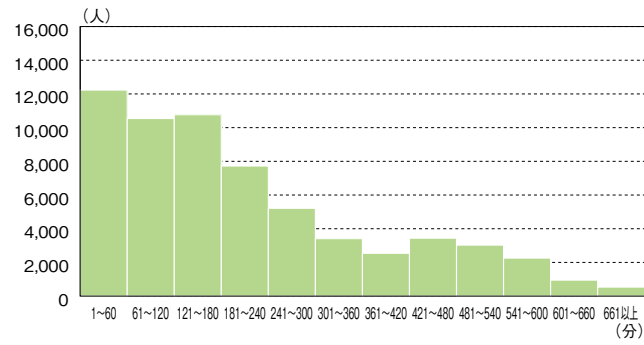


【質問15-2】 質問15で「している」と答えた人は、ひと月(4週間)あたり何回の日曜日に、運動やスポーツをしていますか

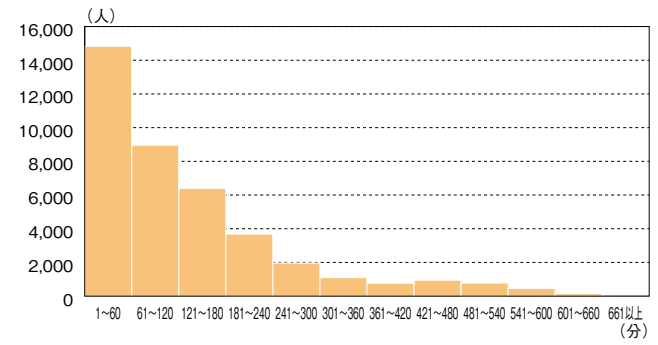


【質問15-3】 質問15で「している」と答えた人は、日曜日に1日平均して、どのくらいの時間、運動やスポーツをしていますか

● 男子

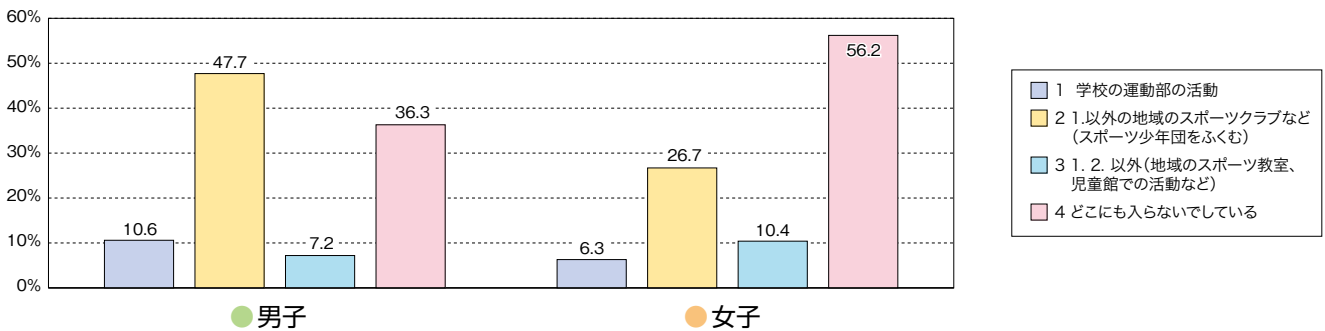


● 女子



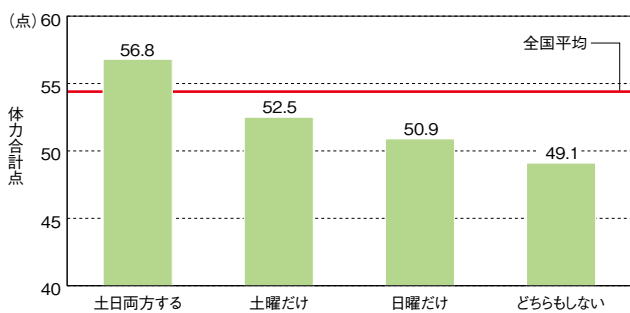
小学校

【質問15-4】 質問15で「している」と答えた人は、日曜日にどこで運動やスポーツをしていますか (あてはまるものすべてに○)



● 土曜日・日曜日の運動やスポーツの実施状況と体力合計点との関連 ●

● 男子



● 女子

