

公立 下関市立大学

産学連携の実務担当者数 (教職員、コーディネーター、URA等)	0名以上10名未満
研究者数	65 (人)

0名以上10名未満
10名以上20名未満
20名以上30名未満
30名以上50名未満
50名以上

共同研究実績(機関別)		2014年度	2015年度
全体	件数	1	1
	受入額	391	420
民間企業のみ	件数	-	-
	受入額	-	-
大企業のみ	件数	-	-
	受入額	-	-
中小企業のみ	件数	-	-
	受入額	-	-
受入額1千万円以上の民間企業との実施件数		件数	-

位 / 国公立  
位 / 国公立  
位 / 国公立  
位 / 国公立  
位 / 国公立  
位 / 国公立  
位 / 国公立

受託研究実績(機関別)		2014年度	2015年度
全体	件数	2	3
	受入額	7,235	6,187
民間企業のみ	件数	-	-
	受入額	-	-
大企業のみ	件数	-	-
	受入額	-	-
中小企業のみ	件数	-	-
	受入額	-	-
受入額1千万円以上の民間企業との実施件数		件数	-

(金額:千円)

2015年度 特許関係実績 (金額:千円)

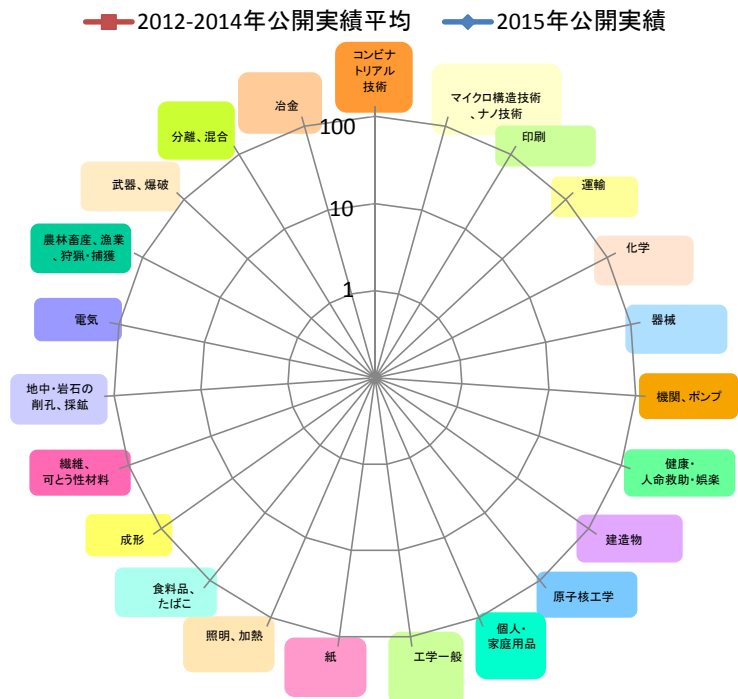
特許出願件数	
特許保有件数	

特許権実施等件数	
特許権実施等収入	

出願数上位技術分野(2015年公開)

順位	IPC	分野	件数

技術分類別出願分布(公開日ベース)





公立 京都市立芸術大学

産学連携の実務担当者数 (教職員、コーディネーター、URA等)	0名以上10名未満
研究者数	175 (人)

0名以上10名未満  
10名以上20名未満  
20名以上30名未満  
30名以上50名未満  
50名以上

共同研究実績(機関別)		2014年度	2015年度
全体	件数		
	受入額		
民間企業のみ	件数		
	受入額		
大企業のみ	件数		
	受入額		
中小企業のみ	件数		
	受入額		
受入額1千万円以上の民間企業との実施件数		件数	

位 / 国公立  
位 / 国公立  
位 / 国公立  
位 / 国公立  
位 / 国公立  
位 / 国公立  
位 / 国公立

受託研究実績(機関別)		2014年度	2015年度
全体	件数	1	1
	受入額	400	1,134
民間企業のみ	件数	1	-
	受入額	400	-
大企業のみ	件数	1	-
	受入額	400	-
中小企業のみ	件数	-	-
	受入額	-	-
受入額1千万円以上の民間企業との実施件数		件数	-

(金額:千円)

2015年度 特許関係実績 (金額:千円)

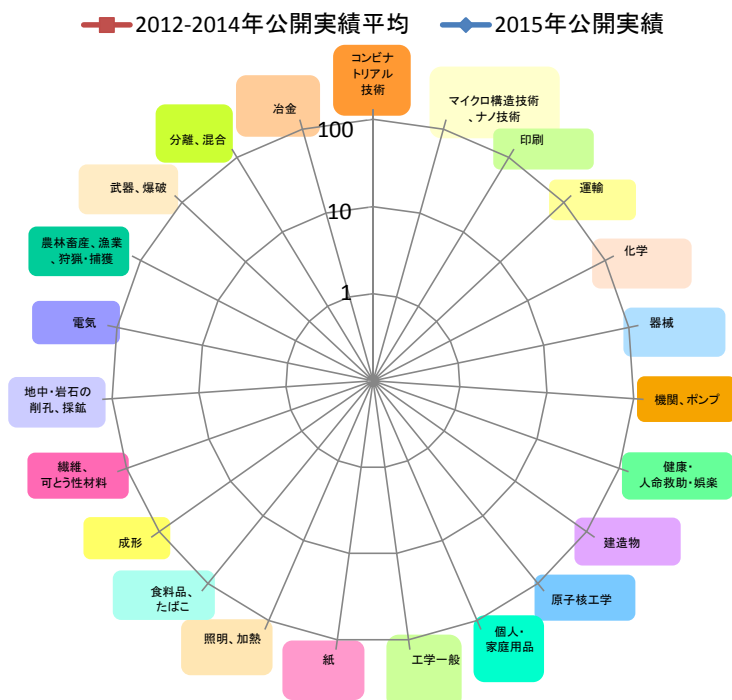
特許出願件数	
特許保有件数	

特許権実施等件数	
特許権実施等収入	

出願数上位技術分野(2015年公開)

順位	IPC	分野	件数

技術分類別出願分布(公開日ベース)





公立 釧路公立大学

産学連携の実務担当者数 (教職員、コーディネーター、URA等)	
研究者数	(人)

0名以上10名未満  
10名以上20名未満  
20名以上30名未満  
30名以上50名未満  
50名以上

共同研究実績(機関別)		2014年度	2015年度	
全体	件数	2	2	位 / 国公立
	受入額	4,100	2,500	位 / 国公立
民間企業のみ	件数	-	-	位 / 国公立
	受入額	-	-	位 / 国公立
大企業のみ	件数	-	-	位 / 国公立
	受入額	-	-	位 / 国公立
中小企業のみ	件数	-	-	位 / 国公立
	受入額	-	-	位 / 国公立
受入額1千万円以上の民間企業との実施件数		件数	-	位 / 国公立

受託研究実績(機関別)		2014年度	2015年度	
全体	件数	1	2	
	受入額	7,000	1,750	
民間企業のみ	件数	-	-	
	受入額	-	-	
大企業のみ	件数	-	-	
	受入額	-	-	
中小企業のみ	件数	-	-	
	受入額	-	-	
受入額1千万円以上の民間企業との実施件数		件数	-	(金額:千円)

2015年度 特許関係実績 (金額:千円)

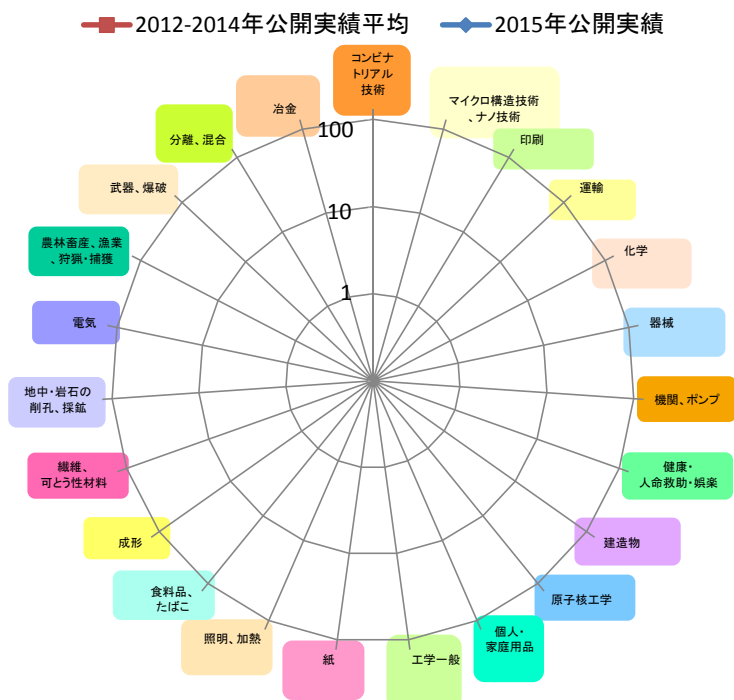
特許出願件数	
特許保有件数	

特許権実施等件数	
特許権実施等収入	

出願数上位技術分野(2015年公開)

順位	IPC	分野	件数

技術分類別出願分布(公開日ベース)





公立 熊本県立大学

産学連携の実務担当者数 (教職員、コーディネーター、URA等)	0名以上10名未満
研究者数	96 (人)

- 0名以上10名未満
- 10名以上20名未満
- 20名以上30名未満
- 30名以上50名未満
- 50名以上

共同研究実績(機関別)		2014年度	2015年度	
全体	件数	3	4	位 / 国公立
	受入額	3,050	3,500	位 / 国公立
民間企業のみ	件数	2	-	位 / 国公立
	受入額	2,550	-	位 / 国公立
大企業のみ	件数	2	-	位 / 国公立
	受入額	2,550	-	位 / 国公立
中小企業のみ	件数	-	-	位 / 国公立
	受入額	-	-	位 / 国公立
受入額1千万円以上の民間企業との実施件数		件数	-	位 / 国公立

受託研究実績(機関別)		2014年度	2015年度	
全体	件数	18	22	
	受入額	28,147	33,768	
民間企業のみ	件数	6	8	
	受入額	3,480	6,832	
大企業のみ	件数	-	2	
	受入額	-	963	
中小企業のみ	件数	6	6	
	受入額	3,480	5,869	
受入額1千万円以上の民間企業との実施件数		件数	-	(金額:千円)

2015年度 特許関係実績 (金額:千円)

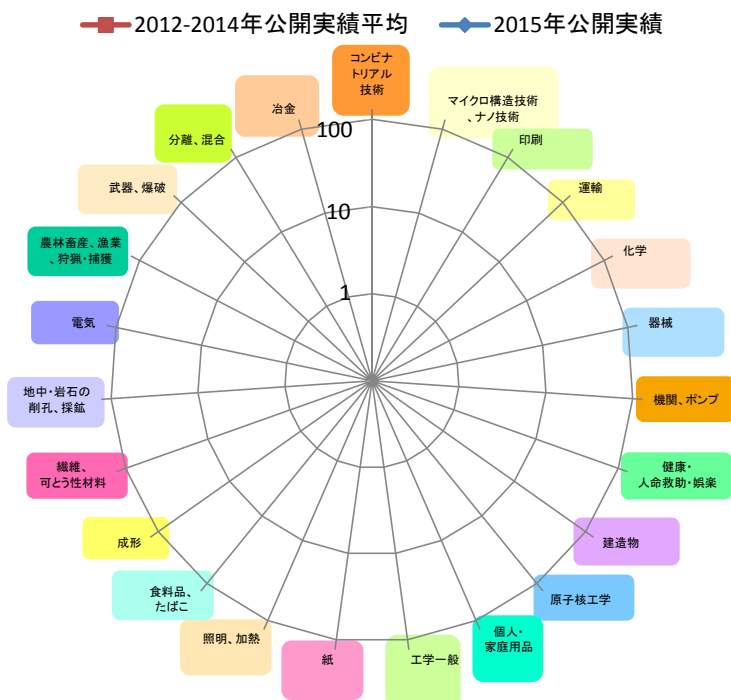
特許出願件数	
特許保有件数	

特許権実施等件数	
特許権実施等収入	

出願数上位技術分野(2015年公開)

順位	IPC	分野	件数

技術分類別出願分布(公開日ベース)







公立 群馬県立県民健康科学大学

産学連携の実務担当者数 (教職員、コーディネーター、URA等)	
研究者数	(人)

0名以上10名未満  
10名以上20名未満  
20名以上30名未満  
30名以上50名未満  
50名以上

共同研究実績(機関別)		2014年度	2015年度
全体	件数		
	受入額		
民間企業のみ	件数		
	受入額		
大企業のみ	件数		
	受入額		
中小企業のみ	件数		
	受入額		
受入額1千万円以上の民間企業との実施件数		件数	

位 / 国公立  
位 / 国公立  
位 / 国公立  
位 / 国公立  
位 / 国公立  
位 / 国公立  
位 / 国公立

受託研究実績(機関別)		2014年度	2015年度
全体	件数		1
	受入額		1,000
民間企業のみ	件数		1
	受入額		1,000
大企業のみ	件数		-
	受入額		-
中小企業のみ	件数		1
	受入額		1,000
受入額1千万円以上の民間企業との実施件数		件数	-

(金額:千円)

2015年度 特許関係実績 (金額:千円)

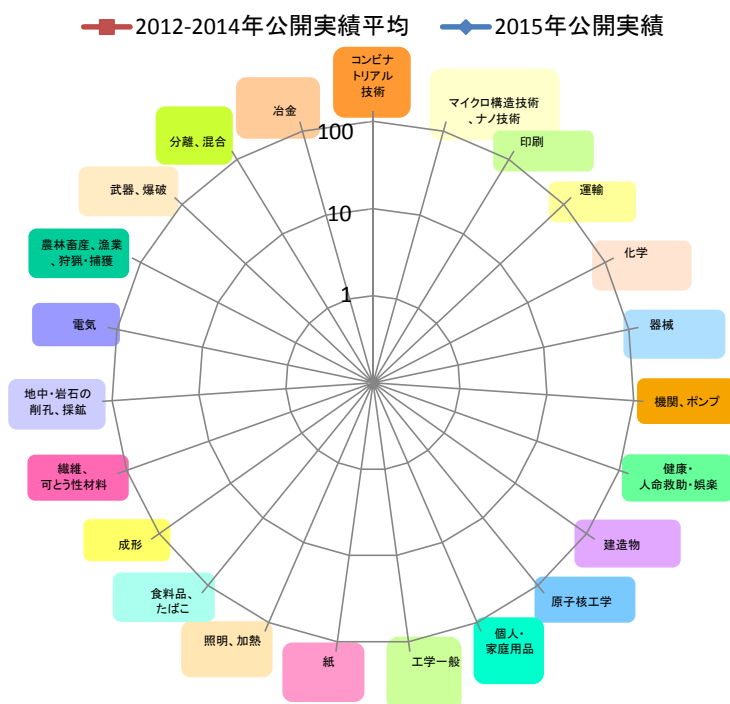
特許出願件数	
特許保有件数	

特許権実施等件数	
特許権実施等収入	

出願数上位技術分野(2015年公開)

順位	IPC	分野	件数

技術分類別出願分布(公開日ベース)





公立 公立鳥取環境大学

産学連携の実務担当者数 (教職員、コーディネーター、URA等)	0名以上10名未満
研究者数	54 (人)

- 0名以上10名未満
- 10名以上20名未満
- 20名以上30名未満
- 30名以上50名未満
- 50名以上

共同研究実績(機関別)		2014年度	2015年度	
全体	件数	1	1	位 / 国公立
	受入額	356	356	位 / 国公立
民間企業のみ	件数	1	1	位 / 国公立
	受入額	356	356	位 / 国公立
大企業のみ	件数	-	-	位 / 国公立
	受入額	-	-	位 / 国公立
中小企業のみ	件数	1	1	位 / 国公立
	受入額	356	356	位 / 国公立
受入額1千万円以上の民間企業との実施件数		件数	-	位 / 国公立

受託研究実績(機関別)		2014年度	2015年度	
全体	件数	6	6	
	受入額	3,570	4,070	
民間企業のみ	件数	-	1	
	受入額	-	1,080	
大企業のみ	件数	-	1	
	受入額	-	1,080	
中小企業のみ	件数	-	-	
	受入額	-	-	
受入額1千万円以上の民間企業との実施件数		件数	-	(金額: 千円)

2015年度 特許関係実績 (金額: 千円)

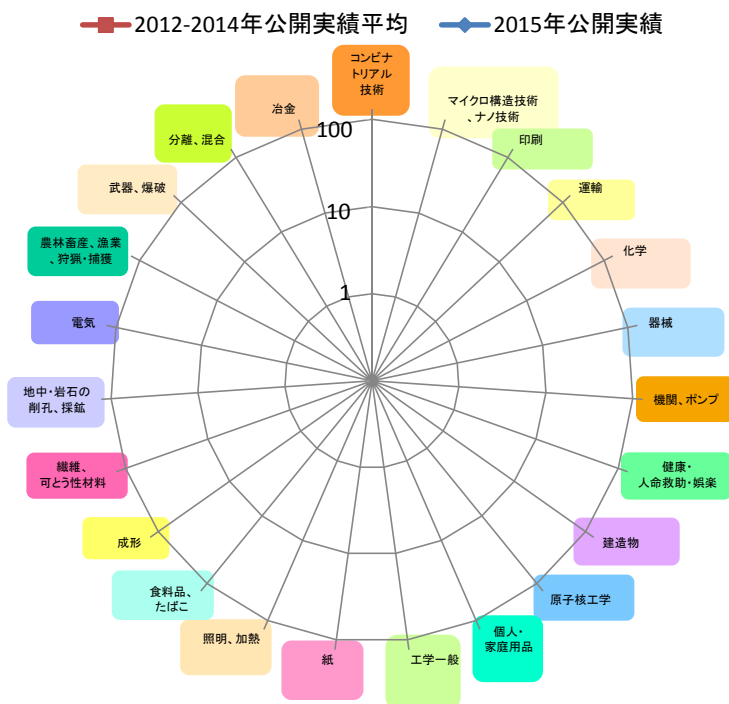
特許出願件数	
特許保有件数	

特許権実施等件数	
特許権実施等収入	

出願数上位技術分野(2015年公開)

順位	IPC	分野	件数

技術分類別出願分布(公開日ベース)





公立 香川県立保健医療大学

産学連携の実務担当者数 (教職員、コーディネーター、URA等)	
研究者数	(人)

0名以上10名未満  
10名以上20名未満  
20名以上30名未満  
30名以上50名未満  
50名以上

共同研究実績(機関別)		2014年度	2015年度	
全体	件数		1	位 / 国公私立
	受入額		3,000	位 / 国公私立
民間企業のみ	件数		1	位 / 国公私立
	受入額		3,000	位 / 国公私立
大企業のみ	件数		1	位 / 国公私立
	受入額		3,000	位 / 国公私立
中小企業のみ	件数		-	位 / 国公私立
	受入額		-	位 / 国公私立
受入額1千万円以上の民間企業との実施件数		件数		位 / 国公私立

受託研究実績(機関別)		2014年度	2015年度	
全体	件数	2	1	
	受入額	1,900	400	
民間企業のみ	件数	2	1	
	受入額	1,900	400	
大企業のみ	件数	1	-	
	受入額	1,500	-	
中小企業のみ	件数	1	1	
	受入額	400	400	
受入額1千万円以上の民間企業との実施件数		件数	-	(金額:千円)

2015年度 特許関係実績 (金額:千円)

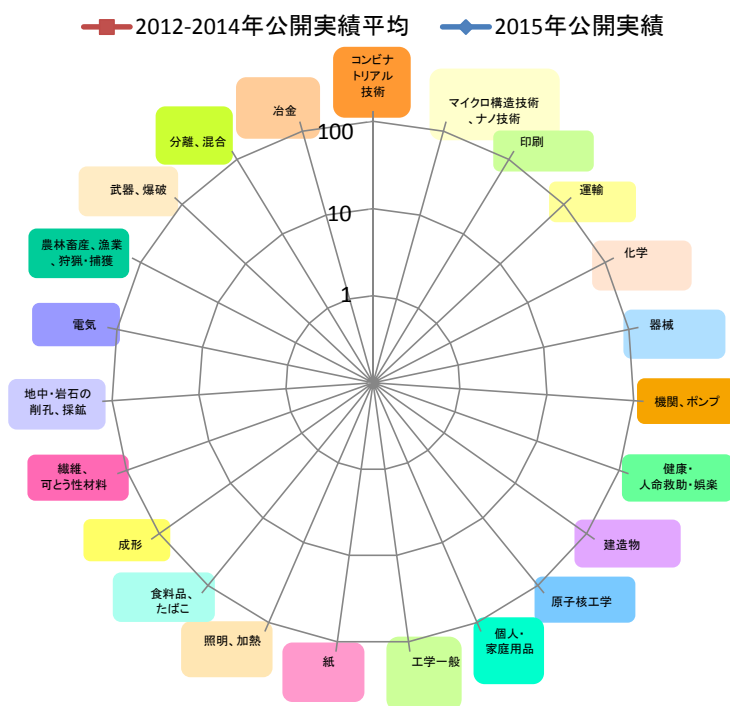
特許出願件数	
特許保有件数	

特許権実施等件数	
特許権実施等収入	

出願数上位技術分野(2015年公開)

順位	IPC	分野	件数

技術分類別出願分布(公開日ベース)





公立 高崎経済大学

産学連携の実務担当者数 (教職員、コーディネーター、URA等)	0名以上10名未満
研究者数	102 (人)

0名以上10名未満  
10名以上20名未満  
20名以上30名未満  
30名以上50名未満  
50名以上

共同研究実績(機関別)		2014年度	2015年度
全体	件数		
	受入額		
民間企業のみ	件数		
	受入額		
大企業のみ	件数		
	受入額		
中小企業のみ	件数		
	受入額		
受入額1千万円以上の民間企業との実施件数		件数	

位 / 国公立  
位 / 国公立  
位 / 国公立  
位 / 国公立  
位 / 国公立  
位 / 国公立  
位 / 国公立

受託研究実績(機関別)		2014年度	2015年度
全体	件数	14	14
	受入額	19,330	15,923
民間企業のみ	件数	1	1
	受入額	3,000	3,000
大企業のみ	件数	1	1
	受入額	3,000	3,000
中小企業のみ	件数	-	-
	受入額	-	-
受入額1千万円以上の民間企業との実施件数		件数	-

(金額:千円)

2015年度 特許関係実績 (金額:千円)

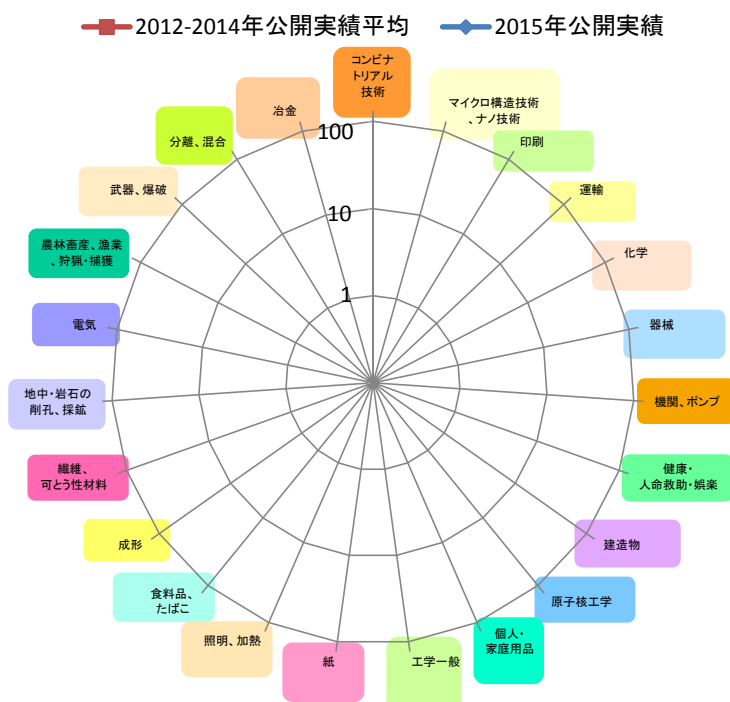
特許出願件数	
特許保有件数	

特許権実施等件数	
特許権実施等収入	

出願数上位技術分野(2015年公開)

順位	IPC	分野	件数

技術分類別出願分布(公開日ベース)







公立 国際教養大学

産学連携の実務担当者数 (教職員、コーディネーター、URA等)	
研究者数	(人)

0名以上10名未満  
 10名以上20名未満  
 20名以上30名未満  
 30名以上50名未満  
 50名以上

共同研究実績(機関別)		2014年度	2015年度
全体	件数		
	受入額		
民間企業のみ	件数		
	受入額		
大企業のみ	件数		
	受入額		
中小企業のみ	件数		
	受入額		
受入額1千万円以上の民間企業との実施件数		件数	

位 / 国公立  
 位 / 国公立  
 位 / 国公立  
 位 / 国公立  
 位 / 国公立  
 位 / 国公立  
 位 / 国公立

受託研究実績(機関別)		2014年度	2015年度
全体	件数	4	2
	受入額	11,375	5,238
民間企業のみ	件数	-	-
	受入額	-	-
大企業のみ	件数	-	-
	受入額	-	-
中小企業のみ	件数	-	-
	受入額	-	-
受入額1千万円以上の民間企業との実施件数		件数	-

(金額:千円)

2015年度 特許関係実績 (金額:千円)

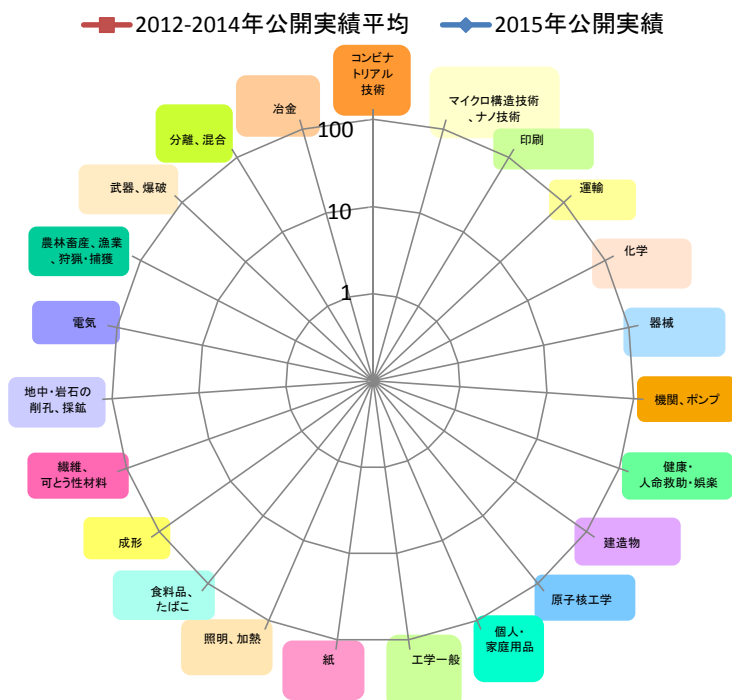
特許出願件数	
特許保有件数	

特許権実施等件数	
特許権実施等収入	

出願数上位技術分野(2015年公開)

順位	IPC	分野	件数

技術分類別出願分布(公開日ベース)





公立 山形県立米沢栄養大学

産学連携の実務担当者数 (教職員、コーディネーター、URA等)	0名以上10名未満
研究者数	21 (人)

0名以上10名未満  
10名以上20名未満  
20名以上30名未満  
30名以上50名未満  
50名以上

共同研究実績(機関別)		2014年度	2015年度	
全体	件数	1	4	位 / 国公私立
	受入額	2,000	5,100	位 / 国公私立
民間企業のみ	件数	1	2	位 / 国公私立
	受入額	2,000	2,100	位 / 国公私立
大企業のみ	件数	1	1	位 / 国公私立
	受入額	2,000	2,000	位 / 国公私立
中小企業のみ	件数	-	1	位 / 国公私立
	受入額	-	100	位 / 国公私立
受入額1千万円以上の民間企業との実施件数		件数	-	位 / 国公私立

受託研究実績(機関別)		2014年度	2015年度	
全体	件数	2	6	
	受入額	1,200	3,933	
民間企業のみ	件数	1	5	
	受入額	800	2,900	
大企業のみ	件数	1	1	
	受入額	800	1,000	
中小企業のみ	件数	-	4	
	受入額	-	1,900	
受入額1千万円以上の民間企業との実施件数		件数	-	(金額:千円)

2015年度 特許関係実績 (金額:千円)

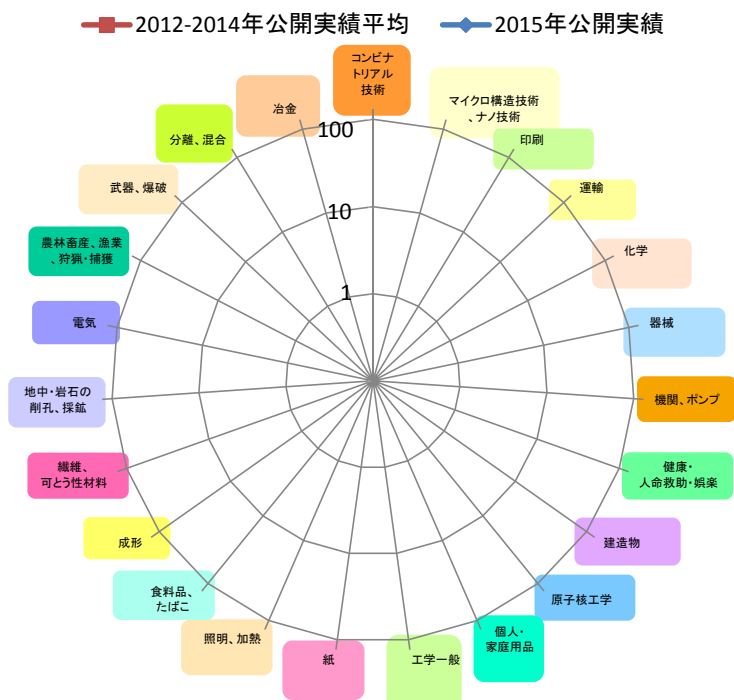
特許出願件数	
特許保有件数	

特許権実施等件数	
特許権実施等収入	

出願数上位技術分野(2015年公開)

順位	IPC	分野	件数

技術分類別出願分布(公開日ベース)





公立 山梨県立大学

産学連携の実務担当者数 (教職員、コーディネーター、URA等)	0名以上10名未満
研究者数	105 (人)

0名以上10名未満  
10名以上20名未満  
20名以上30名未満  
30名以上50名未満  
50名以上

共同研究実績(機関別)		2014年度	2015年度
全体	件数		
	受入額		
民間企業のみ	件数		
	受入額		
大企業のみ	件数		
	受入額		
中小企業のみ	件数		
	受入額		
受入額1千万円以上の民間企業との実施件数		件数	

位 / 国公立  
位 / 国公立  
位 / 国公立  
位 / 国公立  
位 / 国公立  
位 / 国公立  
位 / 国公立

受託研究実績(機関別)		2014年度	2015年度
全体	件数	4	9
	受入額	6,815	8,153
民間企業のみ	件数	1	1
	受入額	325	325
大企業のみ	件数	-	-
	受入額	-	-
中小企業のみ	件数	1	1
	受入額	325	325
受入額1千万円以上の民間企業との実施件数		件数	-

(金額: 千円)

2015年度 特許関係実績 (金額: 千円)

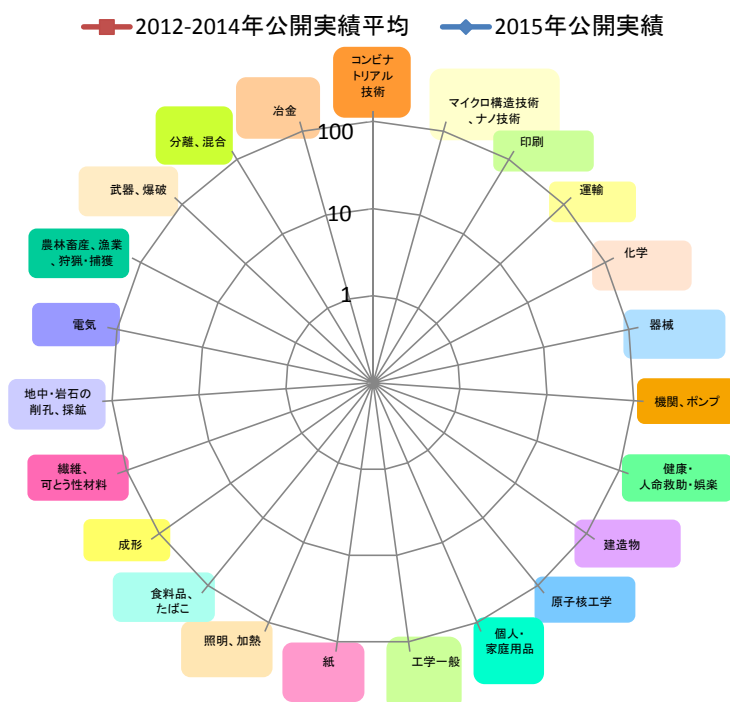
特許出願件数	
特許保有件数	

特許権実施等件数	
特許権実施等収入	

出願数上位技術分野(2015年公開)

順位	IPC	分野	件数

技術分類別出願分布(公開日ベース)





公立 秋田公立美術大学

産学連携の実務担当者数 (教職員、コーディネーター、URA等)	0名以上10名未満
研究者数	56 (人)

0名以上10名未満  
10名以上20名未満  
20名以上30名未満  
30名以上50名未満  
50名以上

共同研究実績(機関別)		2014年度	2015年度
全体	件数		
	受入額		
民間企業のみ	件数		
	受入額		
大企業のみ	件数		
	受入額		
中小企業のみ	件数		
	受入額		
受入額1千万円以上の民間企業との実施件数		件数	

位 / 国公立  
位 / 国公立  
位 / 国公立  
位 / 国公立  
位 / 国公立  
位 / 国公立  
位 / 国公立

受託研究実績(機関別)		2014年度	2015年度
全体	件数	4	9
	受入額	7,260	7,053
民間企業のみ	件数	-	3
	受入額	-	932
大企業のみ	件数	-	1
	受入額	-	540
中小企業のみ	件数	-	2
	受入額	-	392
受入額1千万円以上の民間企業との実施件数		件数	-

(金額:千円)

2015年度 特許関係実績 (金額:千円)

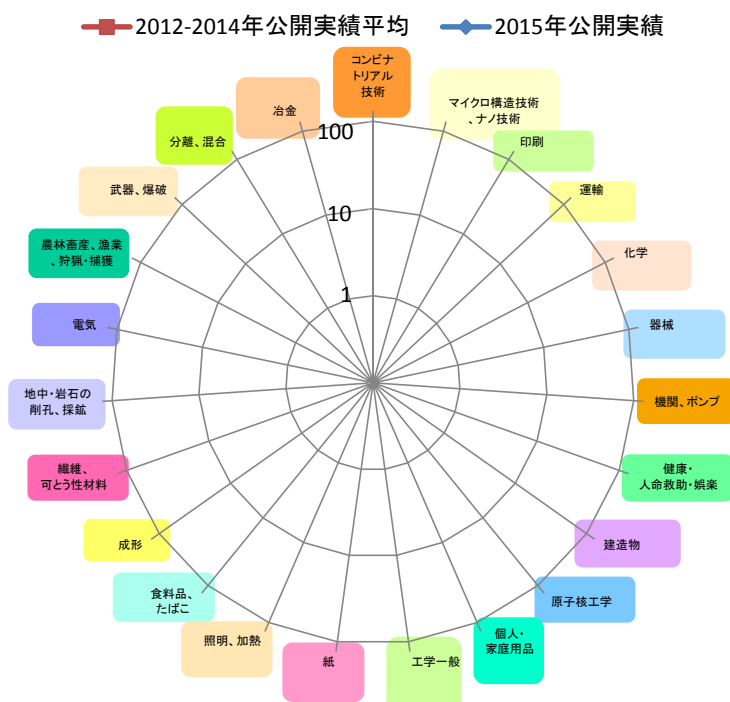
特許出願件数	
特許保有件数	

特許権実施等件数	
特許権実施等収入	

出願数上位技術分野(2015年公開)

順位	IPC	分野	件数

技術分類別出願分布(公開日ベース)







公立 情報科学芸術大学院大学

産学連携の実務担当者数 (教職員、コーディネーター、URA等)	0名以上10名未満
研究者数	21 (人)

0名以上10名未満  
10名以上20名未満  
20名以上30名未満  
30名以上50名未満  
50名以上

共同研究実績(機関別)		2014年度	2015年度	
全体	件数	2	4	位 / 国公立
	受入額	2,500	3,500	位 / 国公立
民間企業のみ	件数	2	4	位 / 国公立
	受入額	2,500	3,500	位 / 国公立
大企業のみ	件数	2	2	位 / 国公立
	受入額	2,500	1,500	位 / 国公立
中小企業のみ	件数	-	2	位 / 国公立
	受入額	-	2,000	位 / 国公立
受入額1千万円以上の民間企業との実施件数		件数	-	位 / 国公立

受託研究実績(機関別)		2014年度	2015年度	
全体	件数	2		
	受入額	2,600		
民間企業のみ	件数	-		
	受入額	-		
大企業のみ	件数	-		
	受入額	-		
中小企業のみ	件数	-		
	受入額	-		
受入額1千万円以上の民間企業との実施件数		件数	-	(金額: 千円)

2015年度 特許関係実績 (金額: 千円)

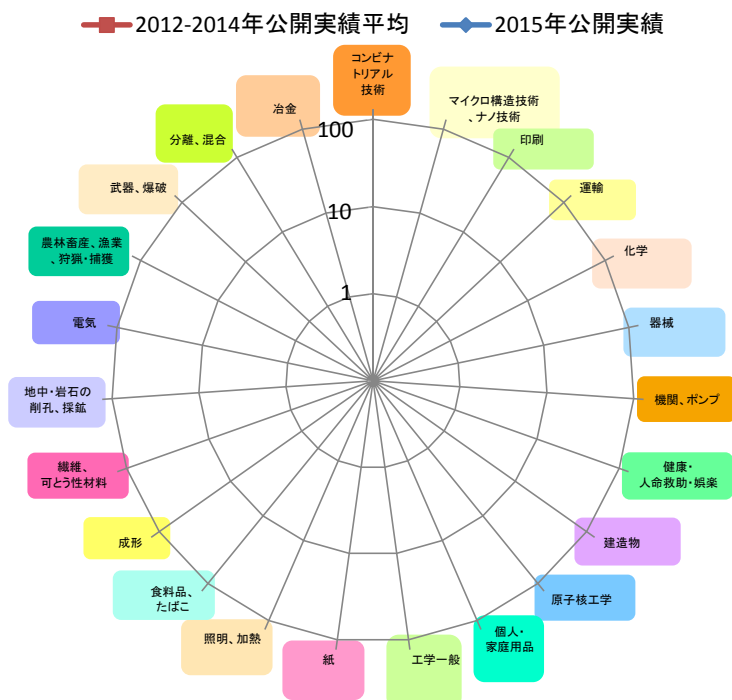
特許出願件数	
特許保有件数	

特許権実施等件数	
特許権実施等収入	

出願数上位技術分野(2015年公開)

順位	IPC	分野	件数

技術分類別出願分布(公開日ベース)





公立 新潟県立大学

産学連携の実務担当者数 (教職員、コーディネーター、URA等)	0名以上10名未満
研究者数	78 (人)

0名以上10名未満  
10名以上20名未満  
20名以上30名未満  
30名以上50名未満  
50名以上

共同研究実績(機関別)		2014年度	2015年度	
全体	件数	2	1	位 / 国公立
	受入額	1,605	800	
民間企業のみ	件数	1	-	位 / 国公立
	受入額	605	-	位 / 国公立
大企業のみ	件数	-	-	位 / 国公立
	受入額	-	-	位 / 国公立
中小企業のみ	件数	1	-	位 / 国公立
	受入額	605	-	位 / 国公立
受入額1千万円以上の民間企業との実施件数		件数	-	位 / 国公立

受託研究実績(機関別)		2014年度	2015年度	
全体	件数	7	3	
	受入額	4,585	1,102	
民間企業のみ	件数	1	1	
	受入額	1,296	-	
大企業のみ	件数	-	-	
	受入額	-	-	
中小企業のみ	件数	1	1	
	受入額	1,296	-	
受入額1千万円以上の民間企業との実施件数		件数	-	(金額:千円)

2015年度 特許関係実績 (金額:千円)

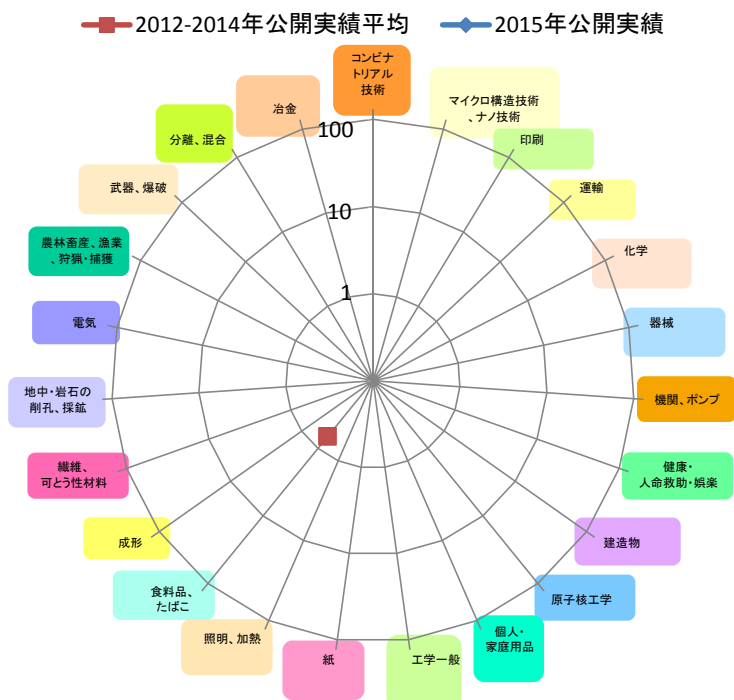
特許出願件数	
特許保有件数	

特許権実施等件数	
特許権実施等収入	

出願数上位技術分野(2015年公開)

順位	IPC	分野	件数

技術分類別出願分布(公開日ベース)





公立 神奈川県立保健福祉大学

産学連携の実務担当者数 (教職員、コーディネーター、URA等)	0名以上10名未満
研究者数	99 (人)

0名以上10名未満  
10名以上20名未満  
20名以上30名未満  
30名以上50名未満  
50名以上

共同研究実績(機関別)		2014年度	2015年度
全体	件数		
	受入額		
民間企業のみ	件数		
	受入額		
大企業のみ	件数		
	受入額		
中小企業のみ	件数		
	受入額		
受入額1千万円以上の民間企業との実施件数		件数	

位 / 国公立  
位 / 国公立  
位 / 国公立  
位 / 国公立  
位 / 国公立  
位 / 国公立  
位 / 国公立

受託研究実績(機関別)		2014年度	2015年度
全体	件数	10	14
	受入額	50,942	29,080
民間企業のみ	件数	8	10
	受入額	23,416	5,907
大企業のみ	件数	6	6
	受入額	10,391	3,440
中小企業のみ	件数	2	4
	受入額	13,025	2,467
受入額1千万円以上の民間企業との実施件数		件数	1

(金額:千円)

2015年度 特許関係実績 (金額:千円)

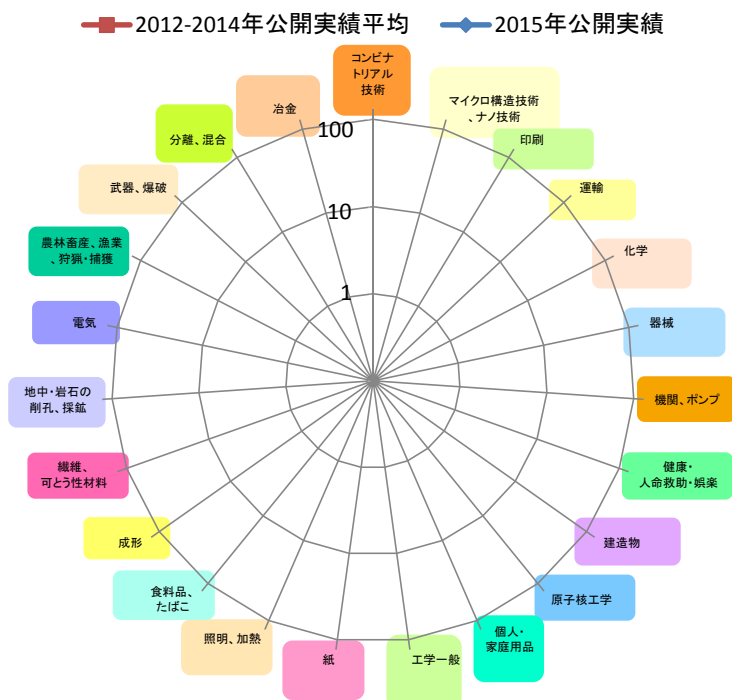
特許出願件数	
特許保有件数	

特許権実施等件数	
特許権実施等収入	

出願数上位技術分野(2015年公開)

順位	IPC	分野	件数

技術分類別出願分布(公開日ベース)





公立 青森公立大学

産学連携の実務担当者数 (教職員、コーディネーター、URA等)	0名以上10名未満
研究者数	39 (人)

0名以上10名未満  
10名以上20名未満  
20名以上30名未満  
30名以上50名未満  
50名以上

共同研究実績(機関別)		2014年度	2015年度
全体	件数		
	受入額		
民間企業のみ	件数		
	受入額		
大企業のみ	件数		
	受入額		
中小企業のみ	件数		
	受入額		
受入額1千万円以上の民間企業との実施件数		件数	

位 / 国公立  
位 / 国公立  
位 / 国公立  
位 / 国公立  
位 / 国公立  
位 / 国公立  
位 / 国公立

受託研究実績(機関別)		2014年度	2015年度
全体	件数	1	2
	受入額	500	2,200
民間企業のみ	件数	-	1
	受入額	-	200
大企業のみ	件数	-	-
	受入額	-	-
中小企業のみ	件数	-	1
	受入額	-	200
受入額1千万円以上の民間企業との実施件数		件数	-

(金額:千円)

2015年度 特許関係実績 (金額:千円)

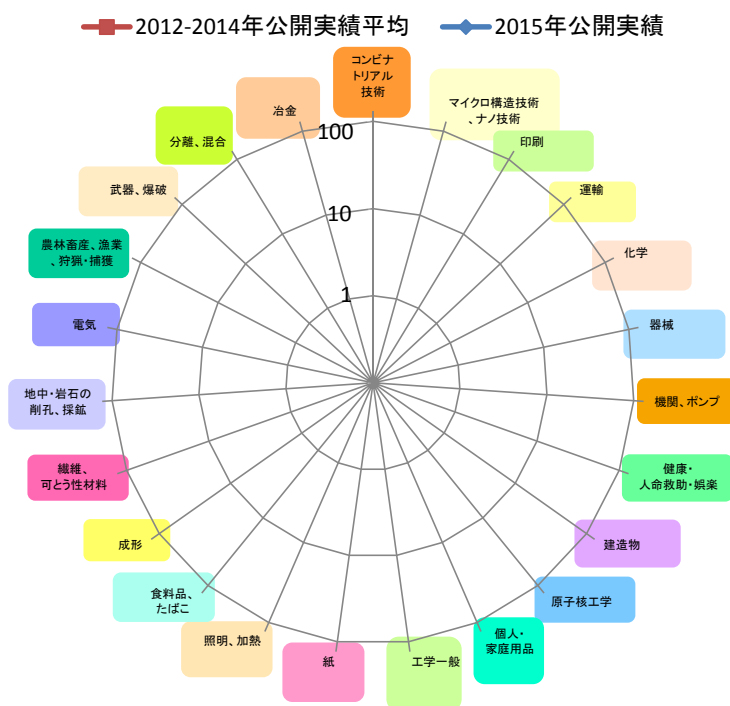
特許出願件数	
特許保有件数	

特許権実施等件数	
特許権実施等収入	

出願数上位技術分野(2015年公開)

順位	IPC	分野	件数

技術分類別出願分布(公開日ベース)







公立 石川県立看護大学

産学連携の実務担当者数 (教職員、コーディネーター、URA等)	
研究者数	(人)

0名以上10名未満  
10名以上20名未満  
20名以上30名未満  
30名以上50名未満  
50名以上

共同研究実績(機関別)		2014年度	2015年度
全体	件数		
	受入額		
民間企業のみ	件数		
	受入額		
大企業のみ	件数		
	受入額		
中小企業のみ	件数		
	受入額		
受入額1千万円以上の民間企業との実施件数		件数	

位 / 国公立  
位 / 国公立  
位 / 国公立  
位 / 国公立  
位 / 国公立  
位 / 国公立  
位 / 国公立

受託研究実績(機関別)		2014年度	2015年度
全体	件数		1
	受入額		300
民間企業のみ	件数		-
	受入額		-
大企業のみ	件数		-
	受入額		-
中小企業のみ	件数		-
	受入額		-
受入額1千万円以上の民間企業との実施件数		件数	-

(金額:千円)

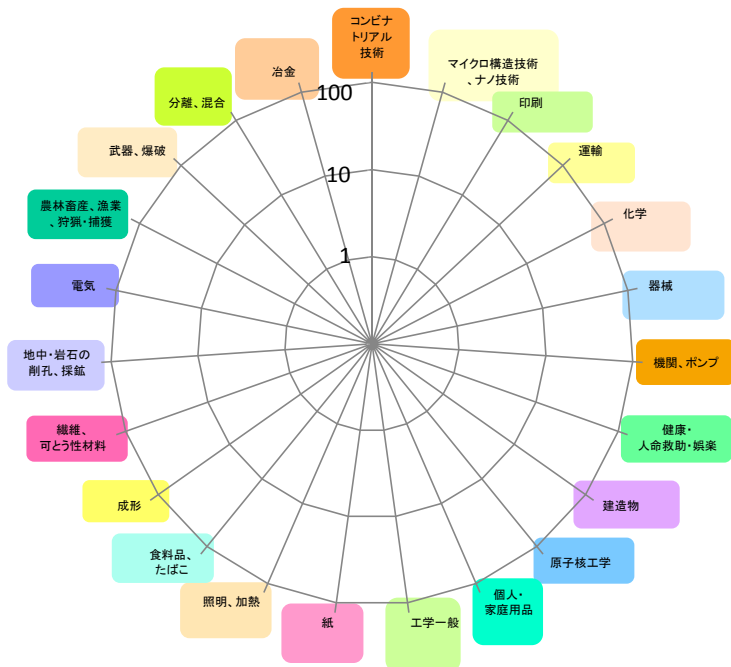
2015年度 特許関係実績 (金額:千円)

特許出願件数	
特許保有件数	

特許権実施等件数	
特許権実施等収入	

技術分類別出願分布(公開日ベース)

■ 2012-2014年公開実績平均    ◆ 2015年公開実績



出願数上位技術分野(2015年公開)

順位	IPC	分野	件数



公立 千葉県立保健医療大学

産学連携の実務担当者数 (教職員、コーディネーター、URA等)	
研究者数	(人)

0名以上10名未満  
10名以上20名未満  
20名以上30名未満  
30名以上50名未満  
50名以上

共同研究実績(機関別)		2014年度	2015年度	
全体	件数	1	1	位 / 国公立
	受入額	1,000	1,000	位 / 国公立
民間企業のみ	件数	1	1	位 / 国公立
	受入額	1,000	1,000	位 / 国公立
大企業のみ	件数	1	1	位 / 国公立
	受入額	1,000	1,000	位 / 国公立
中小企業のみ	件数	-	-	位 / 国公立
	受入額	-	-	位 / 国公立
受入額1千万円以上の民間企業との実施件数		件数	-	位 / 国公立

受託研究実績(機関別)		2014年度	2015年度	
全体	件数	2		
	受入額	538		
民間企業のみ	件数	-		
	受入額	-		
大企業のみ	件数	-		
	受入額	-		
中小企業のみ	件数	-		
	受入額	-		
受入額1千万円以上の民間企業との実施件数		件数	-	(金額: 千円)

2015年度 特許関係実績 (金額: 千円)

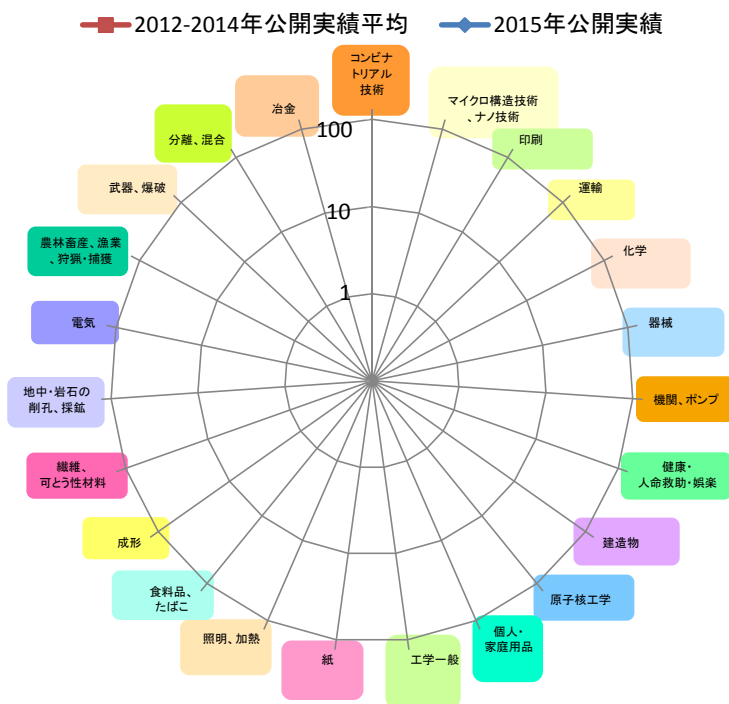
特許出願件数	
特許保有件数	

特許権実施等件数	
特許権実施等収入	

出願数上位技術分野(2015年公開)

順位	IPC	分野	件数

技術分類別出願分布(公開日ベース)





公立 敦賀市立看護大学

産学連携の実務担当者数 (教職員、コーディネーター、URA等)	
研究者数	(人)

- 0名以上10名未満
- 10名以上20名未満
- 20名以上30名未満
- 30名以上50名未満
- 50名以上

共同研究実績(機関別)		2014年度	2015年度
全体	件数		
	受入額		
民間企業のみ	件数		
	受入額		
大企業のみ	件数		
	受入額		
中小企業のみ	件数		
	受入額		
受入額1千万円以上の民間企業との実施件数		件数	

位 / 国公立  
位 / 国公立  
位 / 国公立  
位 / 国公立  
位 / 国公立  
位 / 国公立  
位 / 国公立

受託研究実績(機関別)		2014年度	2015年度
全体	件数	1	
	受入額	1,000	
民間企業のみ	件数	-	
	受入額	-	
大企業のみ	件数	-	
	受入額	-	
中小企業のみ	件数	-	
	受入額	-	
受入額1千万円以上の民間企業との実施件数		件数	-

(金額:千円)

2015年度 特許関係実績 (金額:千円)

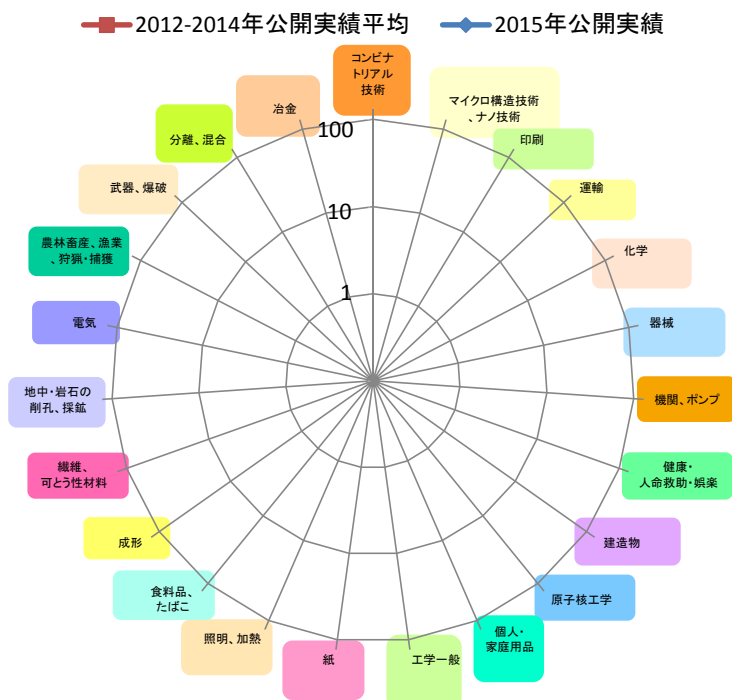
特許出願件数	
特許保有件数	

特許権実施等件数	
特許権実施等収入	

出願数上位技術分野(2015年公開)

順位	IPC	分野	件数

技術分類別出願分布(公開日ベース)





公立 奈良県立大学

産学連携の実務担当者数 (教職員、コーディネーター、URA等)	
研究者数	(人)

0名以上10名未満
10名以上20名未満
20名以上30名未満
30名以上50名未満
50名以上

共同研究実績(機関別)		2014年度	2015年度
全体	件数		
	受入額		
民間企業のみ	件数		
	受入額		
大企業のみ	件数		
	受入額		
中小企業のみ	件数		
	受入額		
受入額1千万円以上の民間企業との実施件数		件数	

位 / 国公私立  
位 / 国公私立  
位 / 国公私立  
位 / 国公私立  
位 / 国公私立  
位 / 国公私立  
位 / 国公私立

受託研究実績(機関別)		2014年度	2015年度
全体	件数		7
	受入額		9,453
民間企業のみ	件数		-
	受入額		-
大企業のみ	件数		-
	受入額		-
中小企業のみ	件数		-
	受入額		-
受入額1千万円以上の民間企業との実施件数		件数	-

(金額:千円)

2015年度 特許関係実績 (金額:千円)

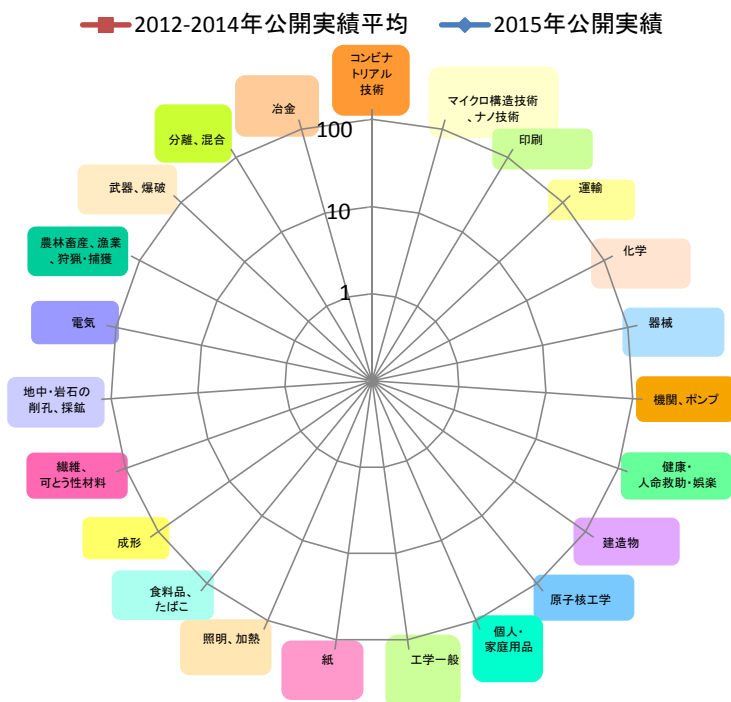
特許出願件数	
特許保有件数	

特許権実施等件数	
特許権実施等収入	

出願数上位技術分野(2015年公開)

順位	IPC	分野	件数

技術分類別出願分布(公開日ベース)







公立 尾道市立大学

産学連携の実務担当者数 (教職員、コーディネーター、URA等)	
研究者数	(人)

- 0名以上10名未満
- 10名以上20名未満
- 20名以上30名未満
- 30名以上50名未満
- 50名以上

共同研究実績(機関別)		2014年度	2015年度
全体	件数		
	受入額		
民間企業のみ	件数		
	受入額		
大企業のみ	件数		
	受入額		
中小企業のみ	件数		
	受入額		
受入額1千万円以上の民間企業との実施件数		件数	

位 / 国公立  
位 / 国公立  
位 / 国公立  
位 / 国公立  
位 / 国公立  
位 / 国公立  
位 / 国公立  
位 / 国公立

受託研究実績(機関別)		2014年度	2015年度
全体	件数	8	4
	受入額	1,210	292
民間企業のみ	件数	4	2
	受入額	754	92
大企業のみ	件数	-	-
	受入額	-	-
中小企業のみ	件数	4	2
	受入額	754	92
受入額1千万円以上の民間企業との実施件数		件数	-

(金額: 千円)

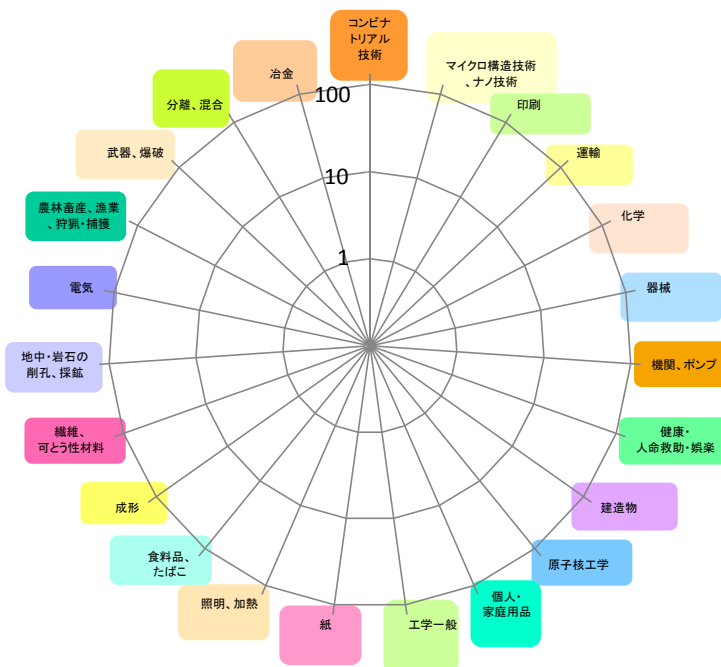
2015年度 特許関係実績 (金額: 千円)

特許出願件数	
特許保有件数	

特許権実施等件数	
特許権実施等収入	

技術分類別出願分布(公開日ベース)

— 2012-2014年公開実績平均    — 2015年公開実績



出願数上位技術分野(2015年公開)

順位	IPC	分野	件数

## 産学連携取組紹介

平成27年度

尾道の建物をテーマに…おの缶ストリート							
本件連絡先							
機関名	尾道市立大学	部署名	企画広報室	TEL	0848-22-8379	E-mail	<a href="mailto:kikakouhou@onomichi-u.ac.jp">kikakouhou@onomichi-u.ac.jp</a>
概要				図・写真・データ			
<p>・この成果により解決が図られた現在社会が直面する課題</p> <p>尾道市も過疎化が進む地域があり、地域活性化がもたらされている</p>							
<p>・成果</p> <p>地方自治体と大学が紙面の企画・運営を協同作業し、地域社会に貢献できる内容になった</p>							
<p>・実用化まで至ったポイント、要因</p> <p>学生による取材や編集により、新しい視点から地域を紹介することができた</p>							
<p>・研究開発のきっかけ</p> <p>美術学科では、「地域活性化企画」を行い、学生に実践的な指導を行っており、その企画を採用した</p>							
<p>・民間企業等から大学等に求められた事項</p> <p>取材から編集まで学生が自らのアイデアと視点で、新鮮な内容にする</p>							
<p>・取材から編集まで学生が自らのアイデアと視点で、新鮮な内容にする</p>							
概要				図・写真・データ			
<p>・技術の新しい点、パフォーマンスの優位性</p> <p>写真、イラスト等のコンビネーションにより、明るく、印象的な紙面になった</p>				<p>・ファンディング、表彰等</p> <p>・参考URL</p>			

公立 福岡女子大学

産学連携の実務担当者数 (教職員、コーディネーター、URA等)	0名以上10名未満
研究者数	100 (人)

0名以上10名未満  
10名以上20名未満  
20名以上30名未満  
30名以上50名未満  
50名以上

共同研究実績(機関別)		2014年度	2015年度	
全体	件数	4	13	位 / 国公私立
	受入額	3,000	9,900	位 / 国公私立
民間企業のみ	件数	3	9	位 / 国公私立
	受入額	1,700	9,900	位 / 国公私立
大企業のみ	件数	3	7	位 / 国公私立
	受入額	1,700	9,400	位 / 国公私立
中小企業のみ	件数	-	2	位 / 国公私立
	受入額	-	500	位 / 国公私立
受入額1千万円以上の民間企業との実施件数		件数	-	位 / 国公私立

受託研究実績(機関別)		2014年度	2015年度	
全体	件数	6	6	
	受入額	2,939	10,756	
民間企業のみ	件数	3	2	
	受入額	1,839	705	
大企業のみ	件数	2	1	
	受入額	1,407	149	
中小企業のみ	件数	1	1	
	受入額	432	556	
受入額1千万円以上の民間企業との実施件数		件数	-	(金額:千円)

2015年度 特許関係実績 (金額:千円)

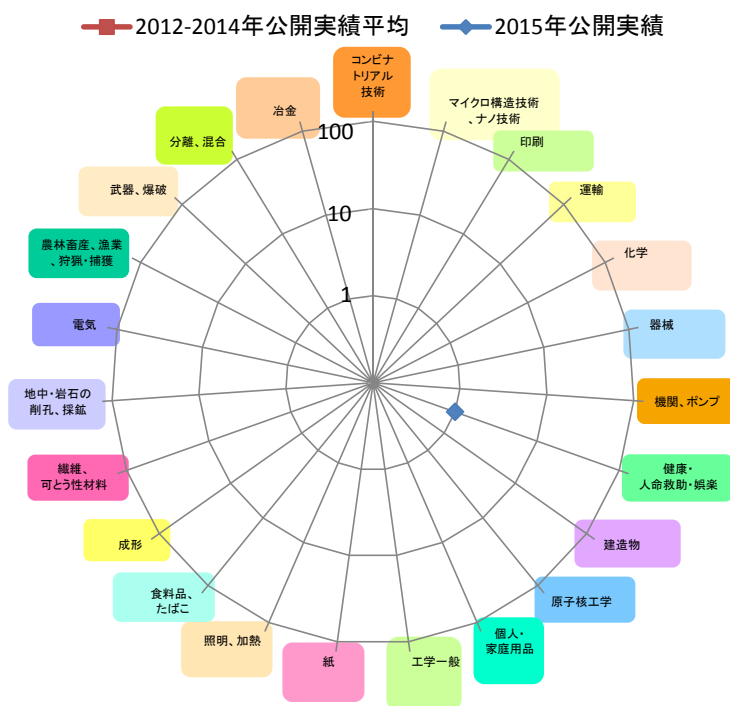
特許出願件数	
特許保有件数	

特許権実施等件数	
特許権実施等収入	

出願数上位技術分野(2015年公開)

順位	IPC	分野	件数
1	A61	医学・獣医学; 衛生学	1

技術分類別出願分布(公開日ベース)





公立 福山市立大学

産学連携の実務担当者数 (教職員、コーディネーター、URA等)	0名以上10名未満
研究者数	55 (人)

0名以上10名未満
10名以上20名未満
20名以上30名未満
30名以上50名未満
50名以上

共同研究実績(機関別)		2014年度	2015年度	
全体	件数	2	2	位 / 国公立
	受入額	810	810	位 / 国公立
民間企業のみ	件数	2	2	位 / 国公立
	受入額	810	810	位 / 国公立
大企業のみ	件数	1	1	位 / 国公立
	受入額	700	700	位 / 国公立
中小企業のみ	件数	1	1	位 / 国公立
	受入額	110	110	位 / 国公立
受入額1千万円以上の民間企業との実施件数		件数	-	位 / 国公立

受託研究実績(機関別)		2014年度	2015年度	
全体	件数			
	受入額			
民間企業のみ	件数			
	受入額			
大企業のみ	件数			
	受入額			
中小企業のみ	件数			
	受入額			
受入額1千万円以上の民間企業との実施件数		件数		(金額:千円)

2015年度 特許関係実績 (金額:千円)

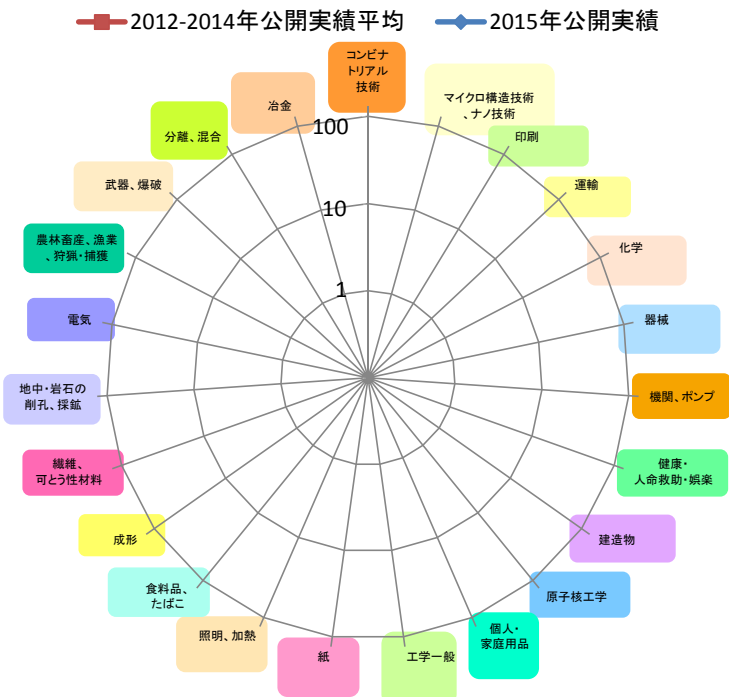
特許出願件数	
特許保有件数	

特許権実施等件数	
特許権実施等収入	

出願数上位技術分野(2015年公開)

順位	IPC	分野	件数

技術分類別出願分布(公開日ベース)





公立 名寄市立大学

産学連携の実務担当者数 (教職員、コーディネーター、URA等)	0名以上10名未満
研究者数	78 (人)

0名以上10名未満  
10名以上20名未満  
20名以上30名未満  
30名以上50名未満  
50名以上

共同研究実績(機関別)		2014年度	2015年度
全体	件数		
	受入額		
民間企業のみ	件数		
	受入額		
大企業のみ	件数		
	受入額		
中小企業のみ	件数		
	受入額		
受入額1千万円以上の民間企業との実施件数		件数	

位 / 国公立  
位 / 国公立  
位 / 国公立  
位 / 国公立  
位 / 国公立  
位 / 国公立  
位 / 国公立

受託研究実績(機関別)		2014年度	2015年度
全体	件数		2
	受入額		987
民間企業のみ	件数		1
	受入額		500
大企業のみ	件数		-
	受入額		-
中小企業のみ	件数		1
	受入額		500
受入額1千万円以上の民間企業との実施件数		件数	-

(金額:千円)

2015年度 特許関係実績 (金額:千円)

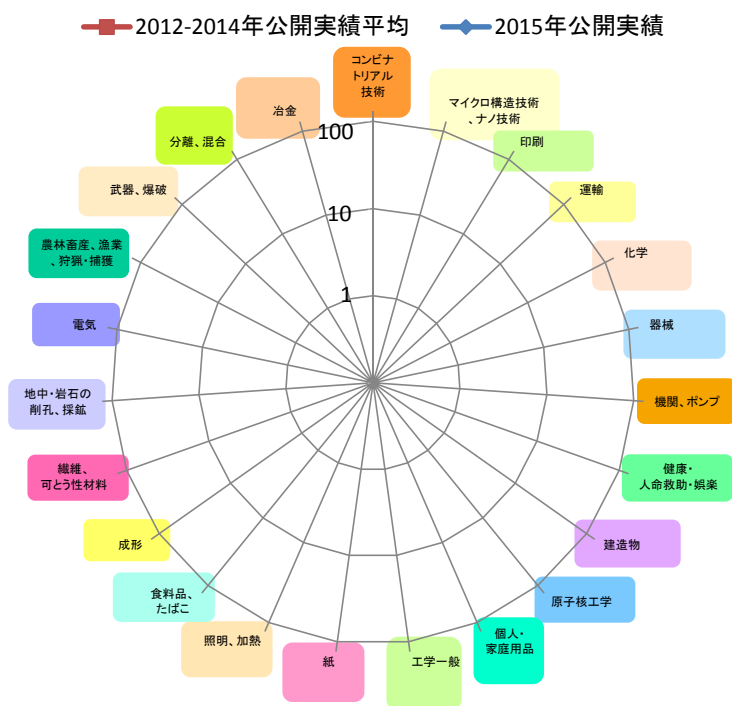
特許出願件数	
特許保有件数	

特許権実施等件数	
特許権実施等収入	

出願数上位技術分野(2015年公開)

順位	IPC	分野	件数

技術分類別出願分布(公開日ベース)







公立 名城大学

産学連携の実務担当者数 (教職員、コーディネーター、URA等)	
研究者数	(人)

- 0名以上10名未満
- 10名以上20名未満
- 20名以上30名未満
- 30名以上50名未満
- 50名以上

共同研究実績(機関別)		2014年度	2015年度
全体	件数		
	受入額		
民間企業のみ	件数		
	受入額		
大企業のみ	件数		
	受入額		
中小企業のみ	件数		
	受入額		
受入額1千万円以上の民間企業との実施件数		件数	

位 / 国公立  
位 / 国公立  
位 / 国公立  
位 / 国公立  
位 / 国公立  
位 / 国公立  
位 / 国公立

受託研究実績(機関別)		2014年度	2015年度
全体	件数		1
	受入額		1,000
民間企業のみ	件数		-
	受入額		-
大企業のみ	件数		-
	受入額		-
中小企業のみ	件数		-
	受入額		-
受入額1千万円以上の民間企業との実施件数		件数	-

(金額: 千円)

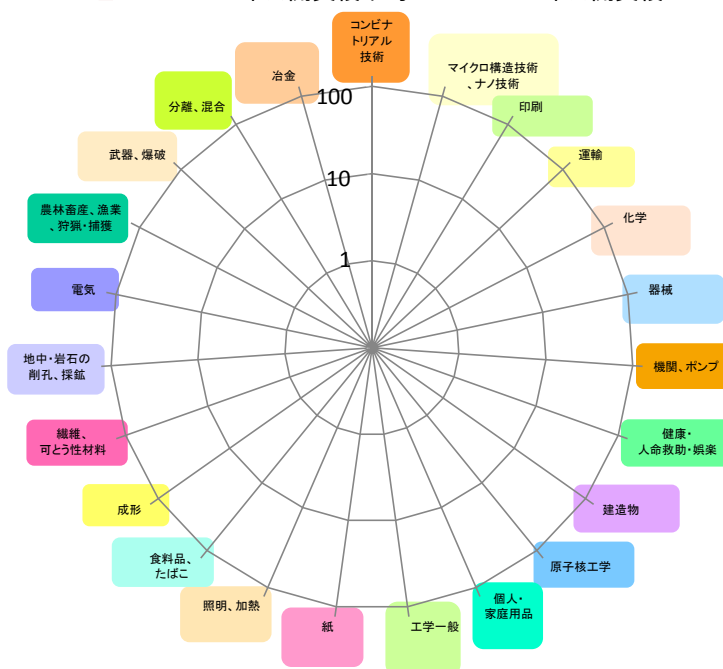
2015年度 特許関係実績 (金額: 千円)

特許出願件数	
特許保有件数	

特許権実施等件数	
特許権実施等収入	

技術分類別出願分布(公開日ベース)

■ 2012-2014年公開実績平均    ◆ 2015年公開実績



出願数上位技術分野(2015年公開)

順位	IPC	分野	件数



