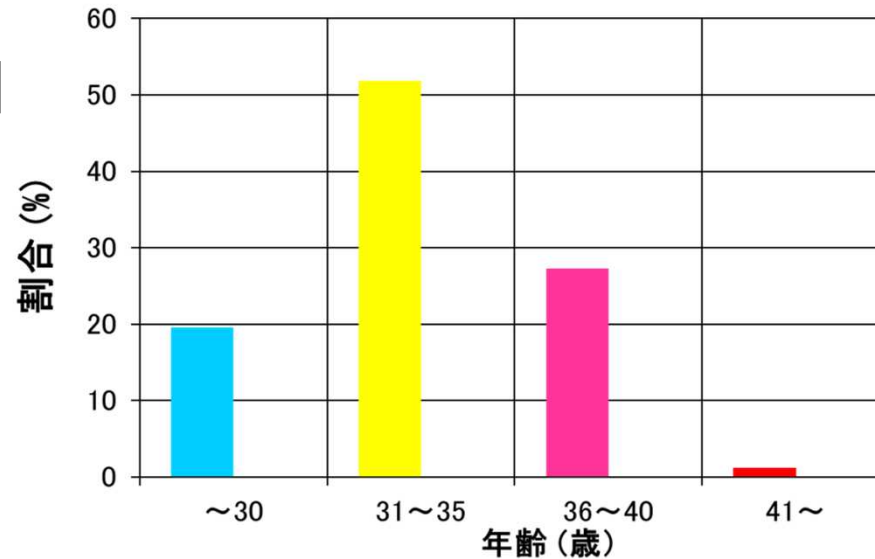


公開プロセスにおける外部有識者からの質問事項に関する回答について テニュアトラック教員に関するデータ①

○質問事項：本事業の支援対象テニュアトラック教員の年齢分布、男女割合、国籍割合。

回答：本事業の支援対象テニュアトラック教員（399名）の年齢分布としては、31～35歳が一番多く、男女比は男性約8割、女性約2割である。また、国籍別で見ると、外国籍の教員が7.5%となっている。

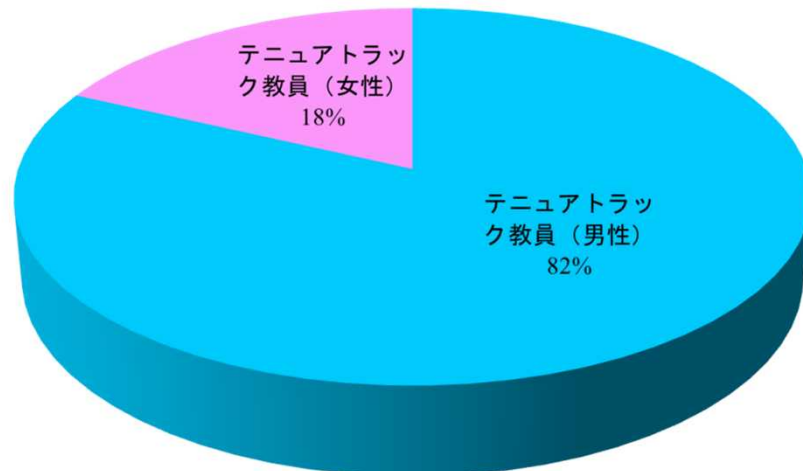
【年齢分布】



※平成23～26年度に採用された者の公募時点での年齢分布

※40歳未満を要件としているが、臨床研修を課された医学系分野においては43歳未満としている。

【男女割合】



【国籍割合】

日本	中国	アメリカ	フランス	韓国	イギリス	フィリピン	他
369	9	4	3	3	2	2	7
92.5%	2.3%	1.0%	0.8%	0.8%	0.5%	0.5%	1.8%

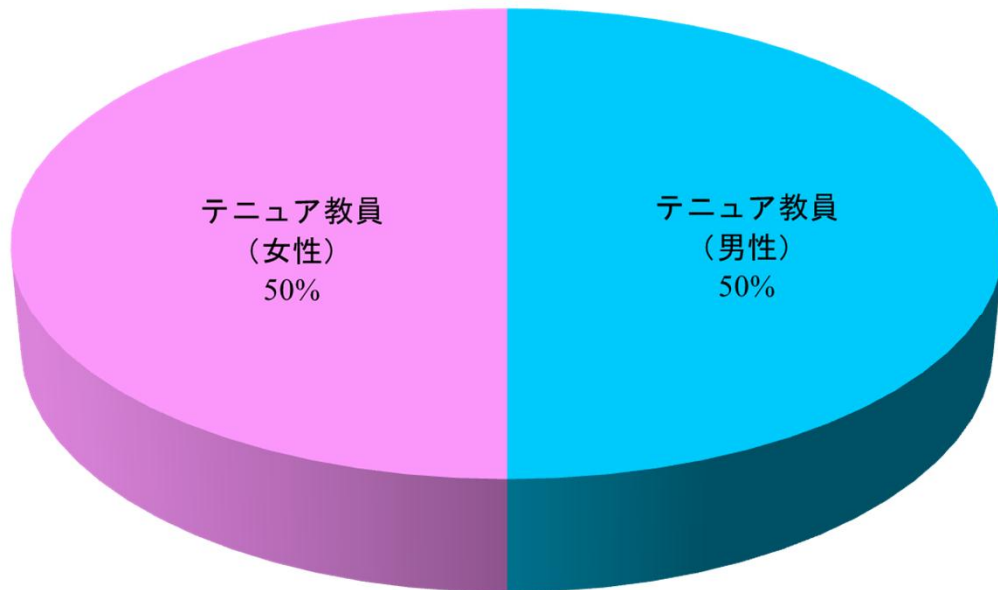
※平成27年3月末までに本事業で採用されたテニュアトラック教員（399名）

公開プロセスにおける外部有識者からの質問事項に関する回答について テニユアトラック教員に関するデータ②

○質問事項：テニユアトラック期間は5年程度であるが、5年を経ずに早期にテニユア職を獲得した者の男女割合及び国籍割合。

回答：テニユアトラック期間である5年を経ずに早期にテニユア職を獲得した者（24名）は、男性5割、女性5割であり、国籍別では、1名（4%）が外国籍である。

【テニユア早期取得者 男女割合】



【テニユア早期取得者国籍割合】

国籍	人数	割合
日本籍	23	96%
外国籍	1	4%

※平成27年3月末時点