

コミュニティ・スクールの推進に関する教育委員会及び学校における  
 取組の成果検証に係る調査研究報告書  
 (グラフ 抜粋)

2011年10月～11月実施

調査対象 以下の通り

学校調査	全体	小学校	中学校	その他 (幼・特・高)		
指定校校長(回収率)	675校 (83.0%)	456校 (82.1%)	180校 (87.0%)	39校 (76.5%)		
学校運営協議会委員 (回収率)	562校 (69.1%)	379校 (68.2%)	153校 (73.9%)	30校 (58.8%)		
未指定校校長(回収率)	807校 (70.1%)	541校 (71.5%)	260校 (68.2%)	6校 (42.9%)		
教育委員会調査	全体	都道府県 (指定都市を含む)	市(特別区を含む)	町	村	無回答
回収数 (回収率)	1,126 教委 (62.9%)	56 教委 (84.8%)	526 教委 (66.4%)	449 教委 (60.0%)	90 教委 (48.9%)	5 教委
[指定校所管教委の内数]	[106 教委]	[4 教委]※	[62 教委]	[34 教委]	[5 教委]	[1 教委]

# 1. コミュニティ・スクール指定校の現状と運営協議会の活動実態

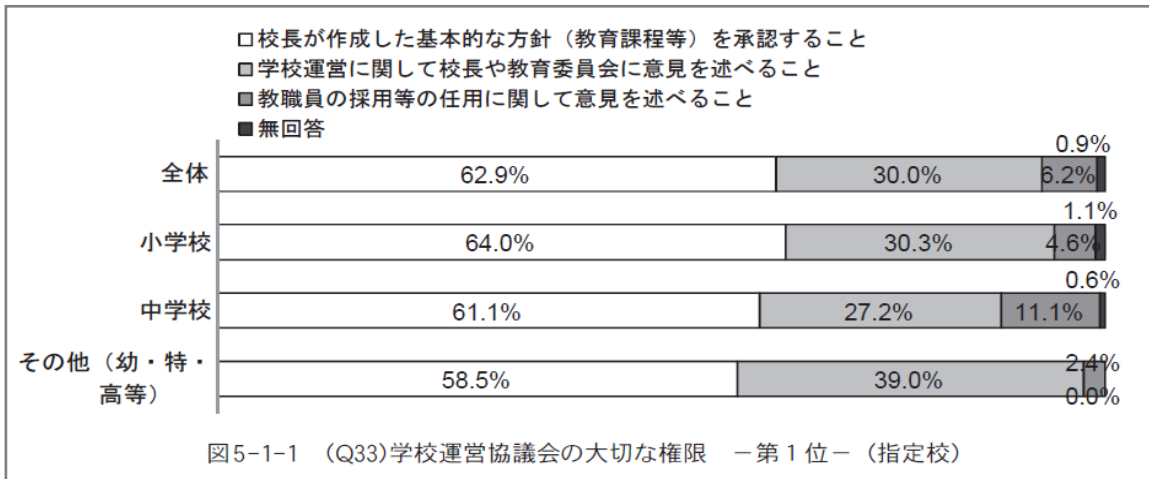
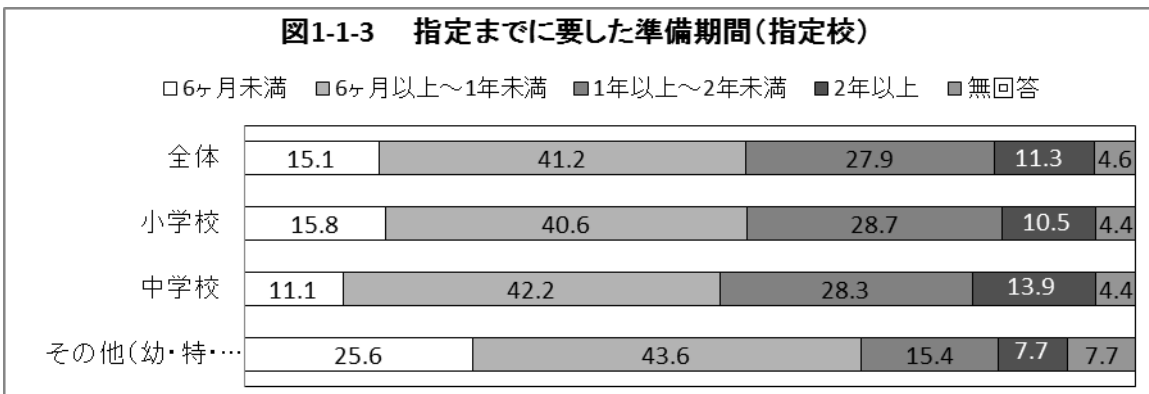
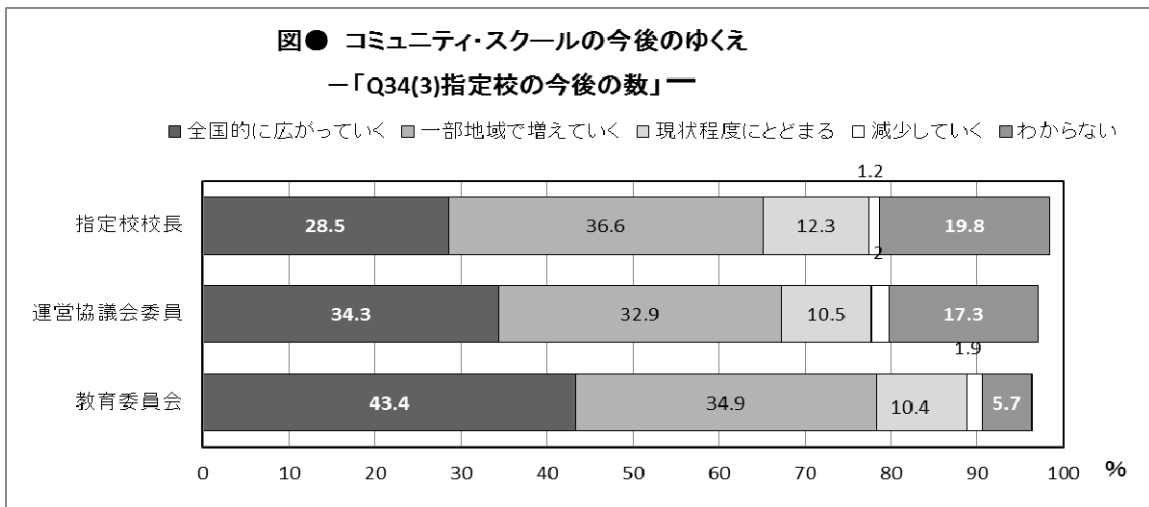
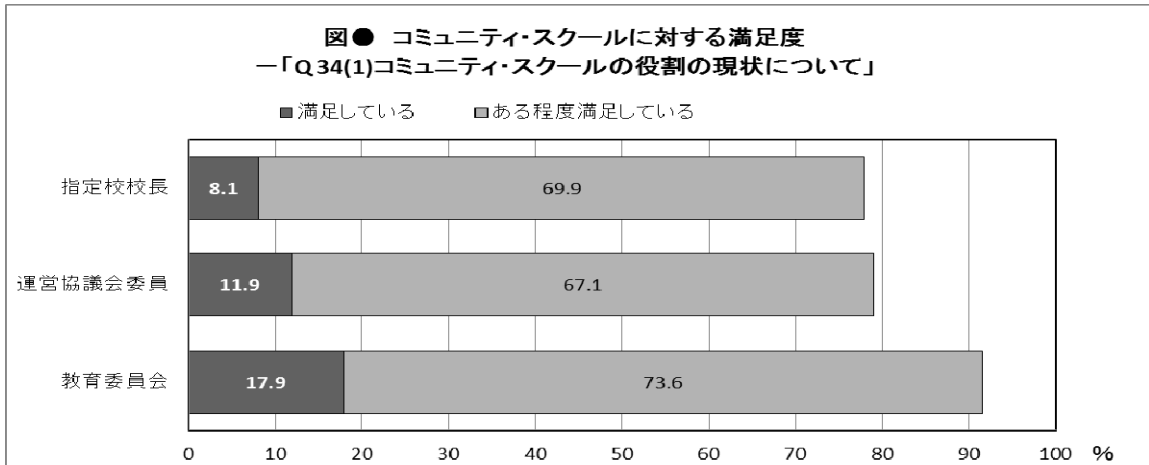


図2-2-1 学校支援地域本部の設置(指定校)


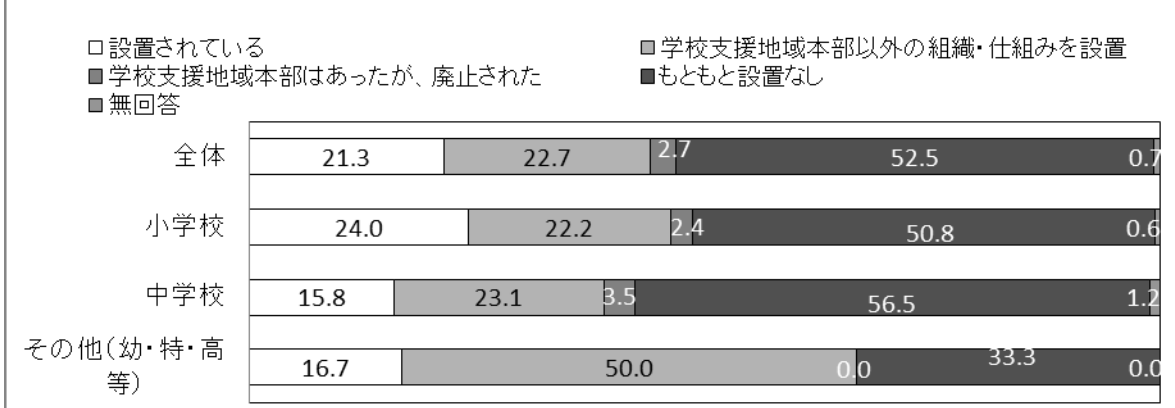


図2-2-3 学校支援地域本部の設置状況(未指定校)



現在学校評議員を設置  
 学校運営協議会設置に伴い学校評議員を廃止  
 もともと設置なし  
 現在類似制度を設置  
 学校運営協議会設置に伴い類似制度を廃止  
 無回答




図2-1-1 (Q1)学校評議員または類似制度設置状況(指定校)

現在学校評議員を設置  
 学校評議員を廃止(実質的活動の停止含む)  
 もともと設置なし  
 現在類似制度を設置  
 類似制度を廃止  
 無回答

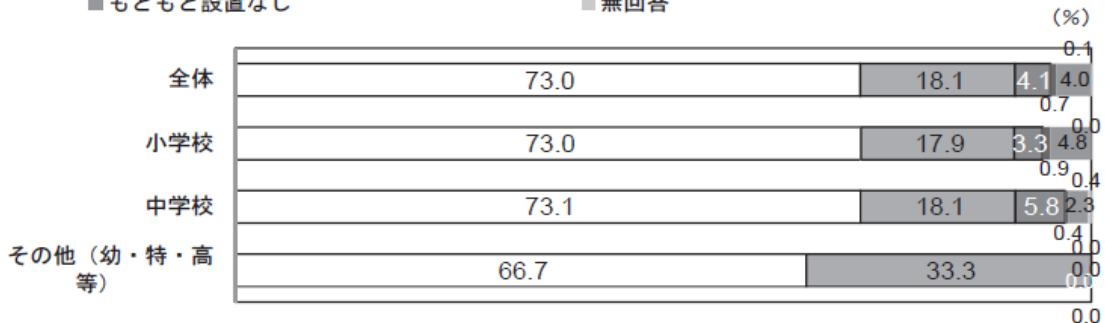
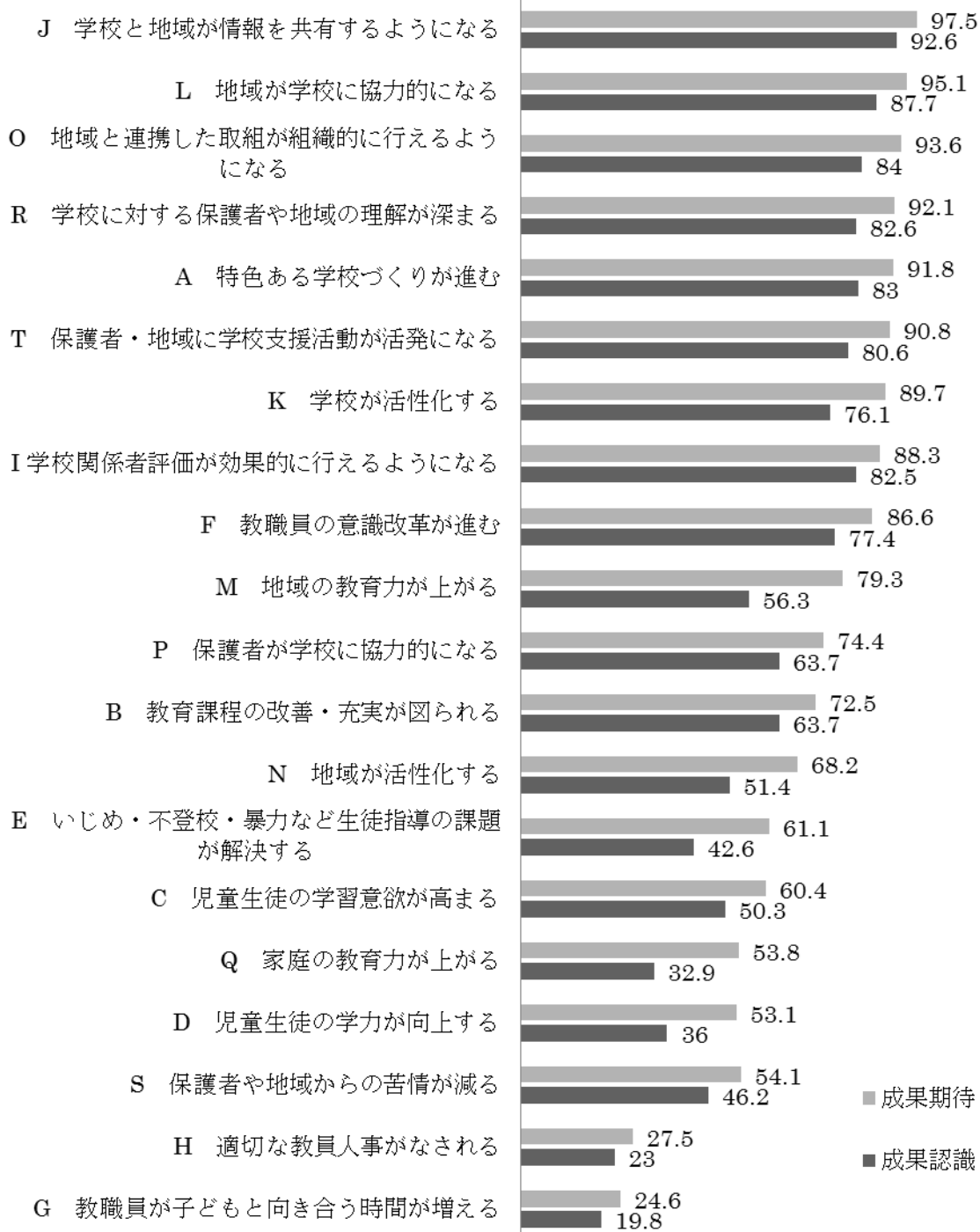


図2-1-2 (未Q1)学校評議員または類似制度設置状況(未指定校)

2. コミュニティ・スクール制度の成果と課題

図3-1-1 コミュニティ・スクールの成果期待と成果認識(指定校)



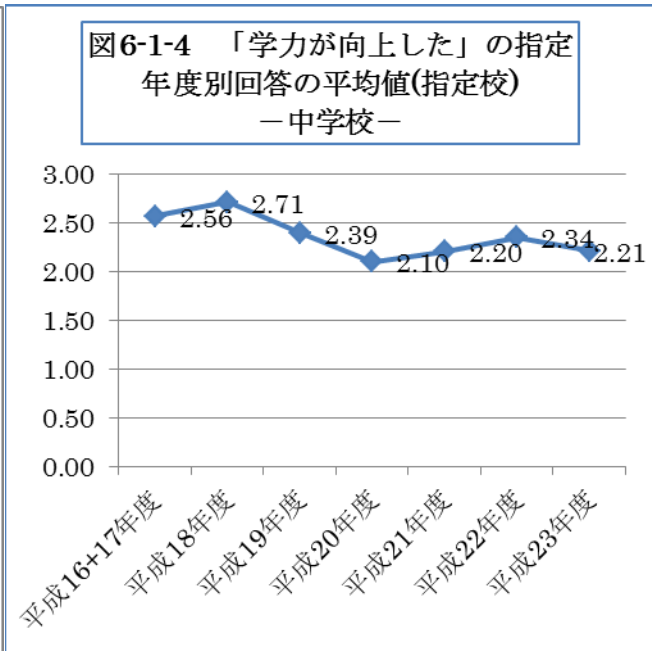
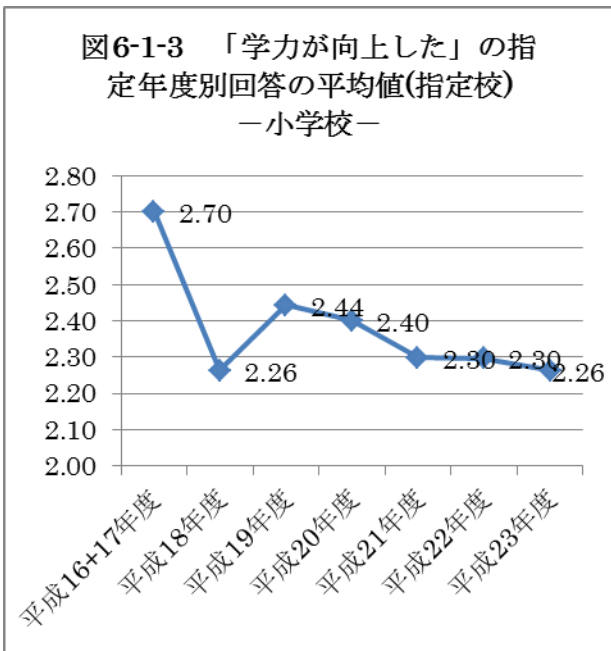
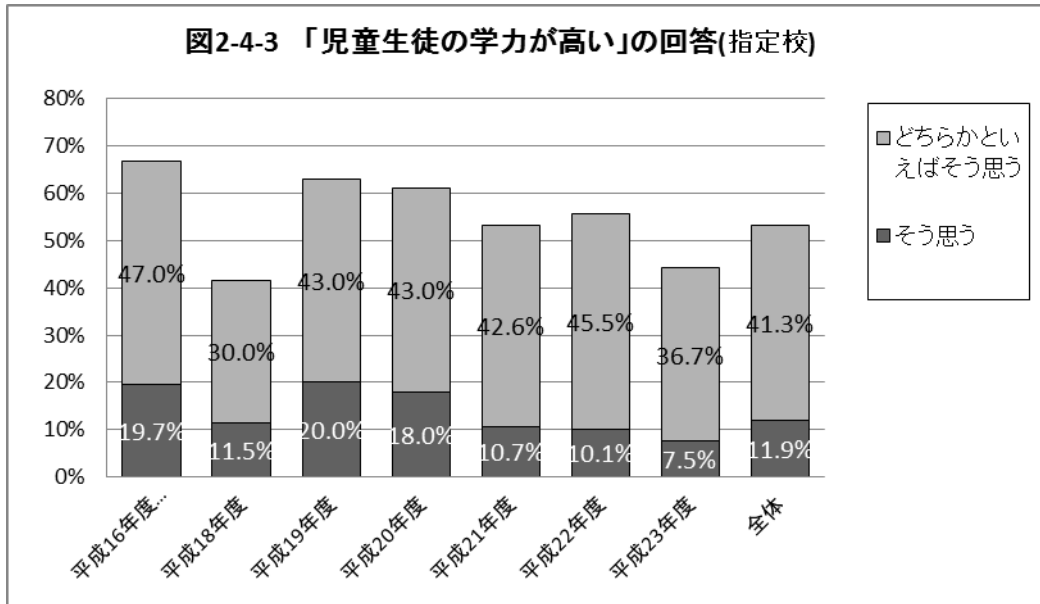
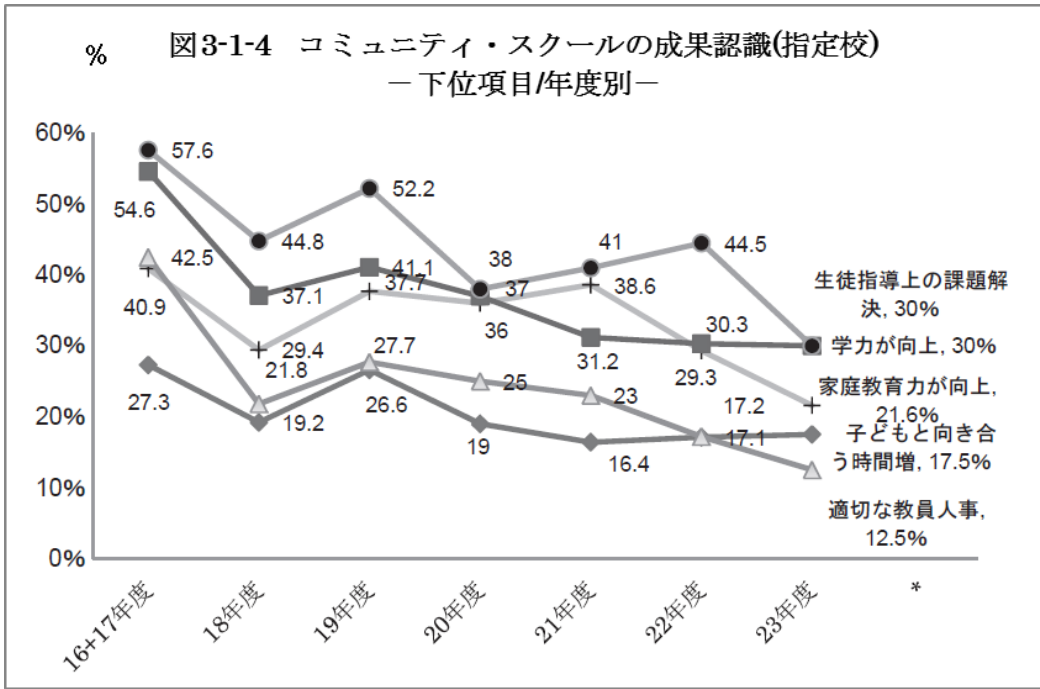


表 3-4 「保護者や地域からの苦情が減った」とコミュニティ・スクールの指定年度の関係

			F8 コミュニティ・スクール指定年度						合計	
			平成 16+17 年度	平成 18 年度	平成 19 年度	平成 20 年度	平成 21 年度	平成 22 年度		平成 23 年度
保護者や地域 の苦情が減っ た	肯定群	度数	44	37	45	48	51	45	42	312
		%	<b>67.7%</b>	48.1%	50.0%	48.5%	41.8%	45.5%	<u>37.5%</u>	47.0%
	否定群	度数	21	40	45	51	71	54	70	352
		%	32.3%	51.9%	50.0%	51.5%	58.2%	54.5%	62.5%	53.0%
合計		度数	65	77	90	99	122	99	112	664
		%	100.0%	100.0%	100.0%	100.0%	100.0%	100.0%	100.0%	100.0%

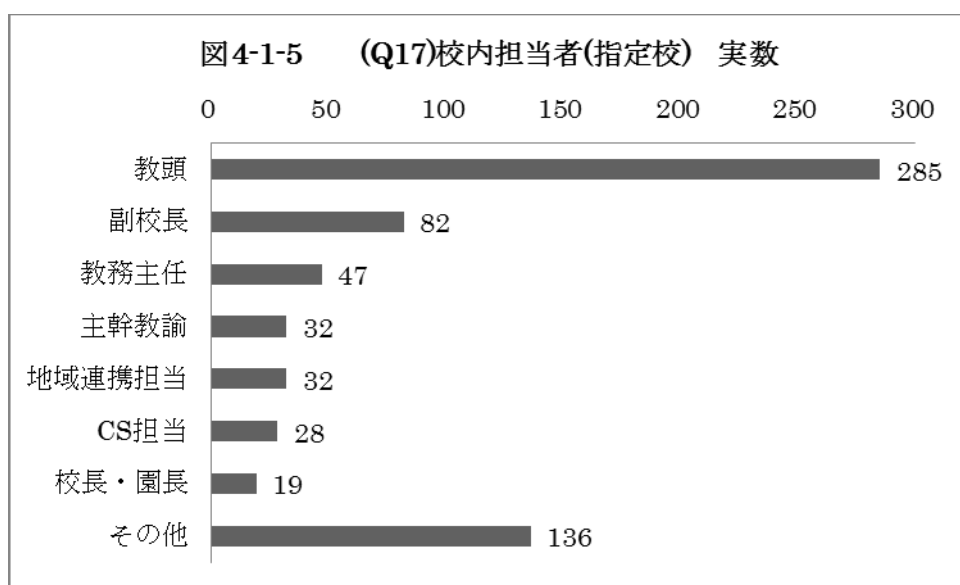


図 4-8-1 (Q32) 学校運営協議会運営上の課題(指定校) - 「はい」の回答-

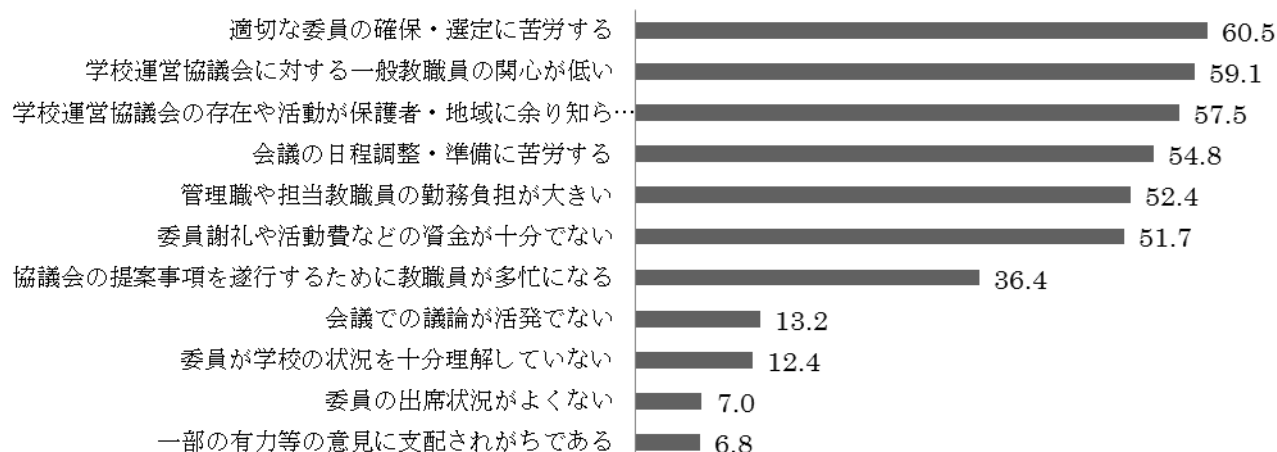


図2 (Q25)人事に関する意見の申出(指定年度別)

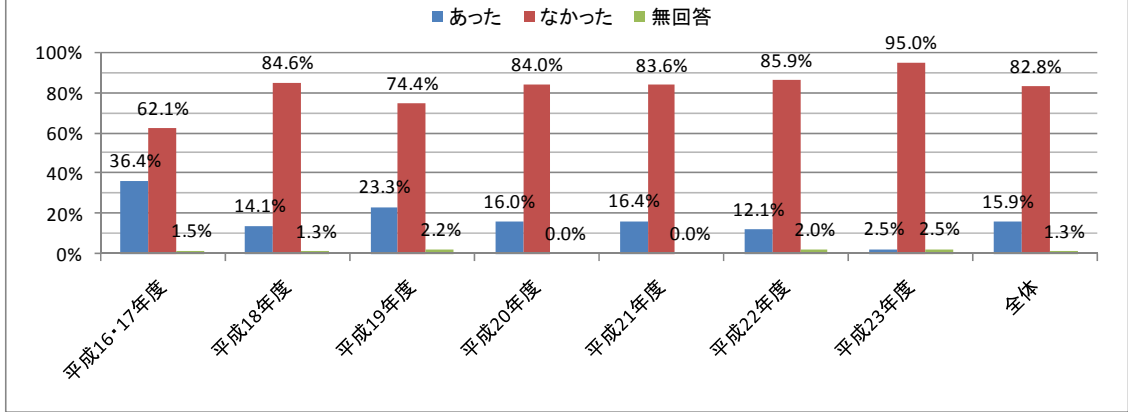


図3 (Q25-1)教職員の任用に関する意見の内容

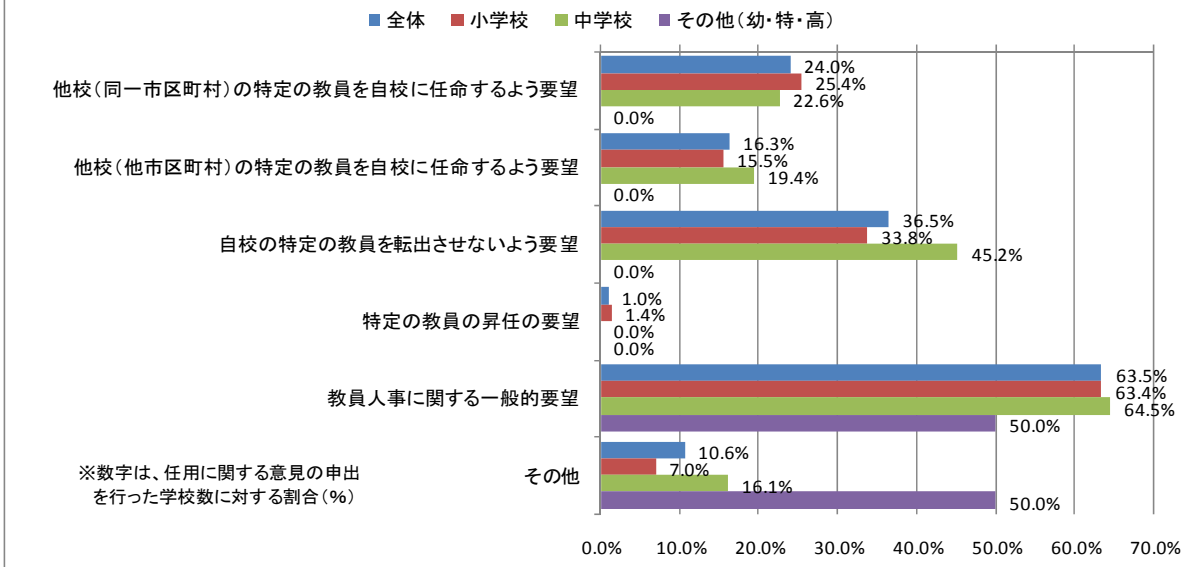


図5-2 満足/不満の校長にとっての課題—指定校校長による「はい」の回答—

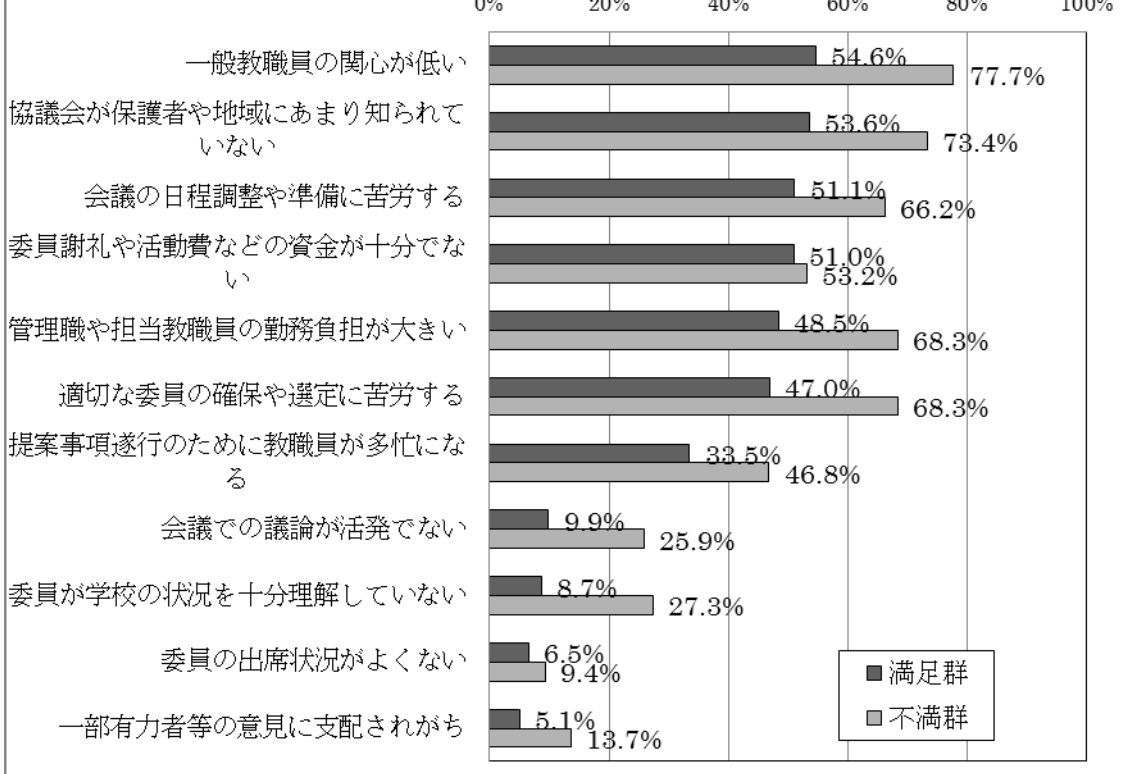
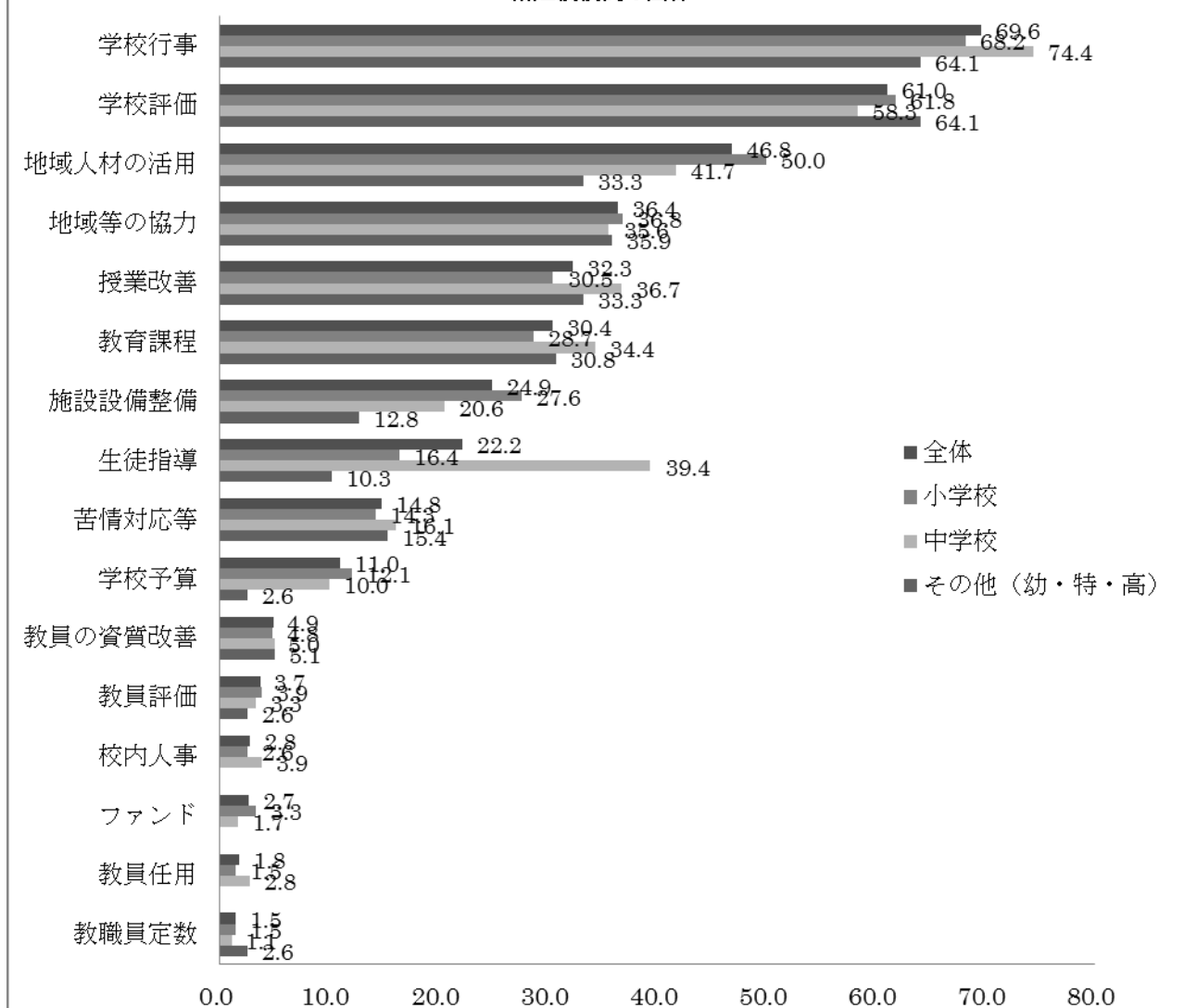


図4-3-3 (Q24) 学校運営協議会で「よく取り上げられた」事項  
— 指定校校長の回答 —



### 3. コミュニティ・スクール指定の阻害要因

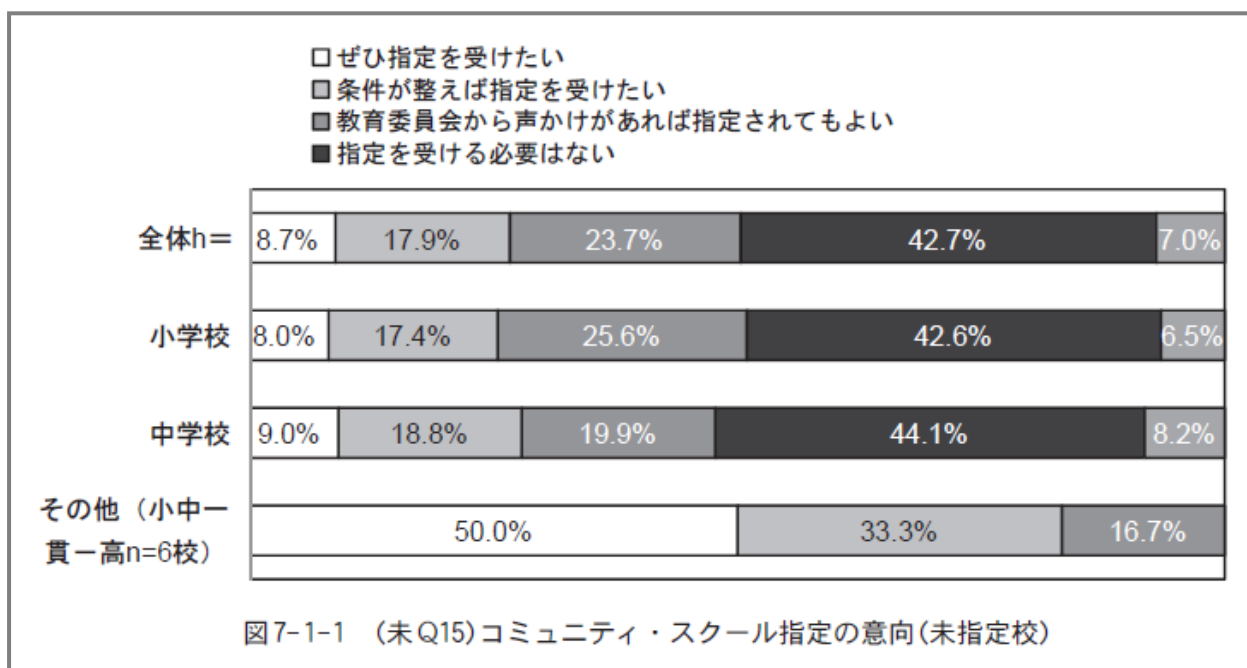


図7-1-1 (未Q15)コミュニティ・スクール指定の意向(未指定校)



図7-1-4 (未Q15-14) 指定の条件－第1位の回答－

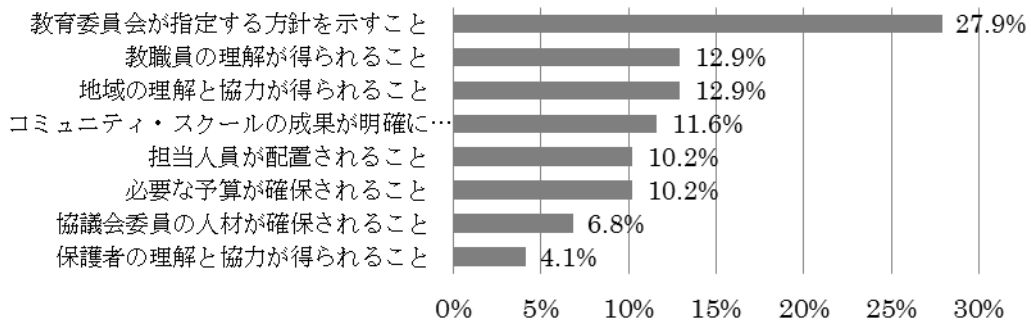
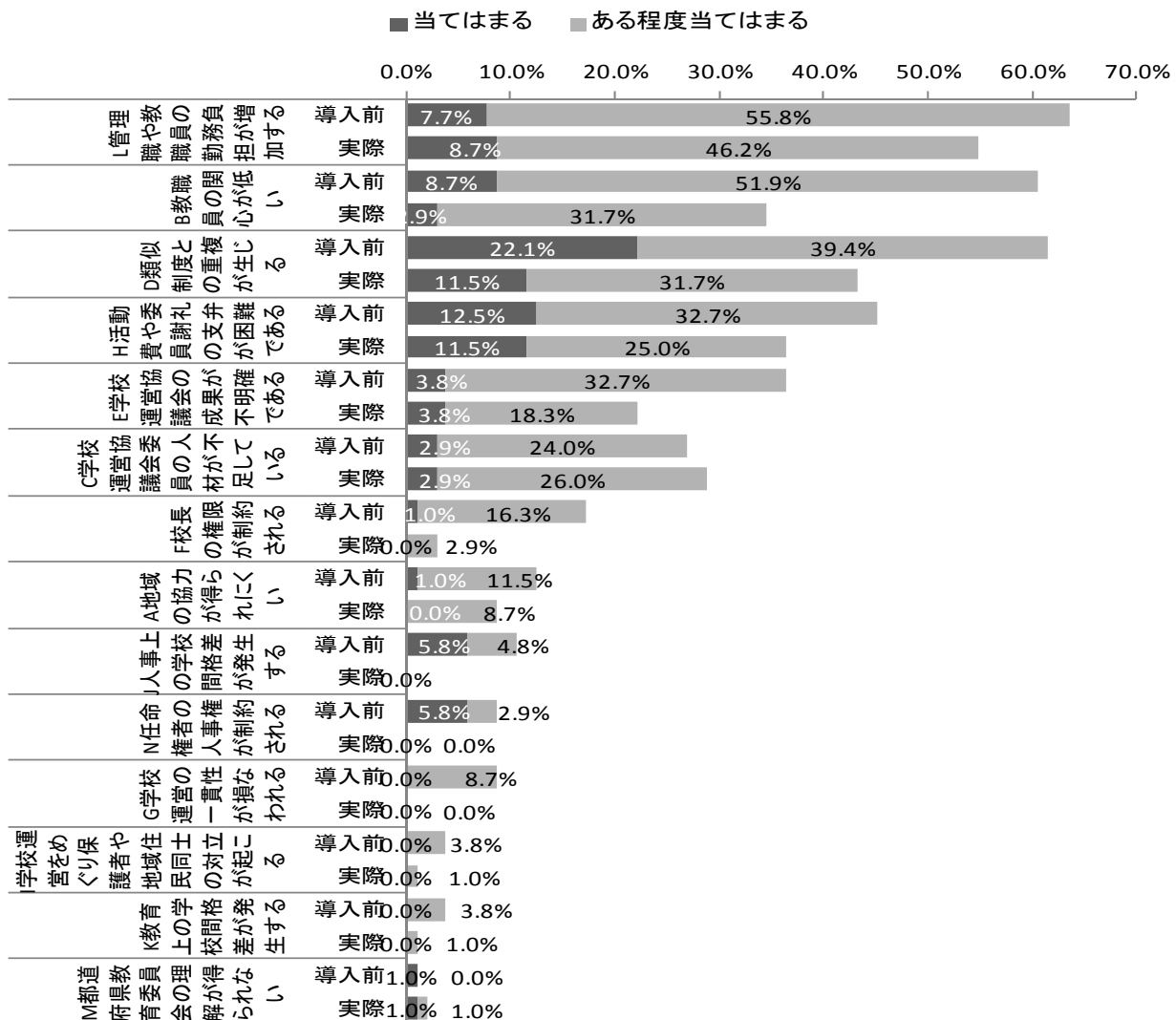


表 7-1-4 (Q11)コミュニティ・スクールの指定予定 (%)

	全体	小学校	中学校	その他
1年以内に予定されている	11.6	11.1	12.3	33.3
2年以内に予定されている (1年以内除く)	6.4	6.5	6.5	0.0
今のところ予定なし	80.7	80.8	80.8	66.7
無回答	1.2	1.7	0.4	0.0

図● (Q7・8)コミュニティ・スクールの実際の課題  
－導入教委における導入前の留意点との比較－



4. 教育委員会のサポート体制

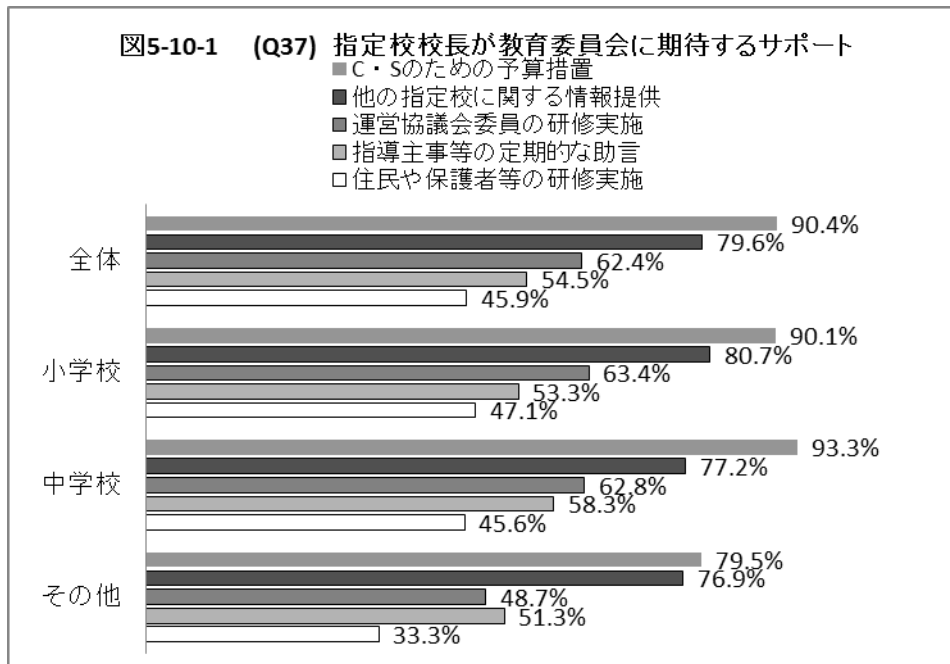


表 1 他の教育政策の実施状況

	回答自治体		実施されている	検討中である	実施されていない	過去に実施されていた	無回答
	自治体種別						
	CS 設置						
A 学校評議員(及びその類似制度)	市町村(政令指定都市含む)	あり	81 77.9%	1 1.0%	3 2.9%	9 8.7%	10 9.6%
		設置予定・検討中	58 90.6%	1 1.6%	0 0.0%	5 7.8%	0 0.0%
		なし	823 91.2%	12 1.3%	8 0.9%	53 5.9%	6 0.7%
B 学校支援地域本部	市町村(政令指定都市含む)	あり	62 59.6%	5 4.8%	3 2.9%	26 25.0%	8 7.7%
		設置予定・検討中	32 49.2%	4 6.2%	2 3.1%	20 30.8%	7 10.8%
		なし	383 42.5%	54 6.0%	18 2.0%	388 43.0%	59 6.5%
C 放課後子ども教室	市町村(政令指定都市含む)	あり	76 73.1%	3 2.9%	4 3.8%	19 18.3%	2 1.9%
		設置予定・検討中	51 78.5%	6 9.2%	0 0.0%	6 9.2%	2 3.1%
		なし	657 72.8%	35 3.9%	15 1.7%	175 19.4%	20 2.2%
D 学校選択制	市町村(政令指定都市含む)	あり	19 18.3%	1 1.0%	3 2.9%	79 76.0%	2 1.9%
		設置予定・検討中	9 13.8%	0 0.0%	0 0.0%	55 84.6%	1 1.5%
		なし	87 9.6%	11 1.2%	11 1.2%	784 86.9%	9 1.0%
E 2学期制	市町村(政令指定都市含む)	あり	35 33.7%	0 0.0%	3 2.9%	63 60.6%	3 2.9%
		設置予定・検討中	9 13.8%	3 4.6%	0 0.0%	52 80.0%	1 1.5%
		なし	201 22.3%	2 0.2%	11 1.2%	662 73.4%	26 2.9%
F 小・中一貫(連携)教育	市町村(政令指定都市含む)	あり	44 42.3%	11 10.6%	3 2.9%	44 42.3%	2 1.9%
		設置予定・検討中	26 40.0%	16 24.6%	0 0.0%	23 35.4%	0 0.0%
		なし	315 34.9%	133 14.7%	8 0.9%	444 49.2%	2 0.2%
G 教育委員会独自の学力テスト	市町村(政令指定都市含む)	あり	41 39.4%	4 3.8%	5 4.8%	52 50.0%	2 1.9%
		設置予定・検討中	15 23.1%	5 7.7%	0 0.0%	42 64.6%	3 4.6%
		なし	214 23.7%	20 2.2%	10 1.1%	630 69.8%	28 3.1%