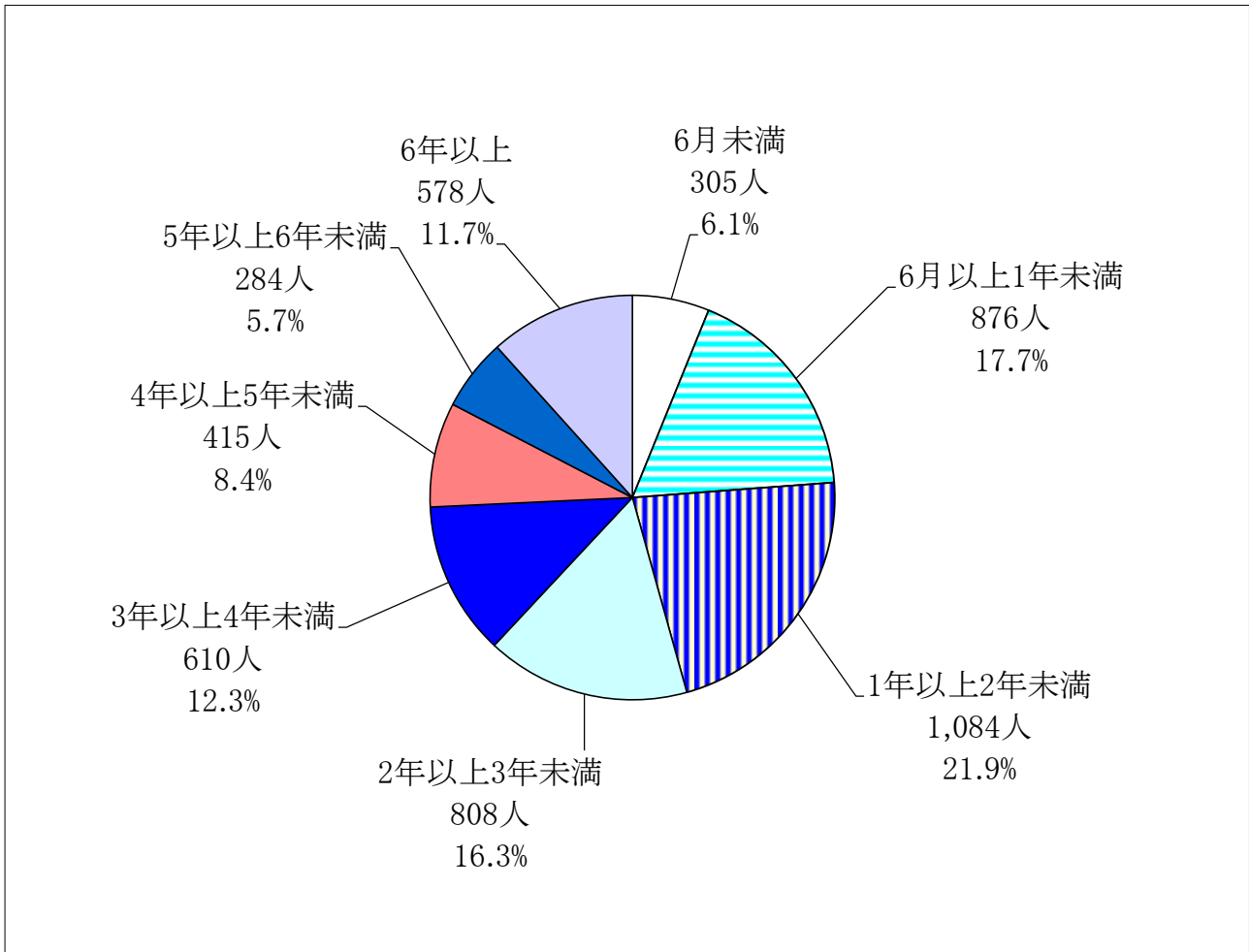


1-1-4. 精神疾患による休職者の状況(教育職員)

(1)精神疾患による休職発令時点での所属校における勤務年数(教育職員)



(単位:人)

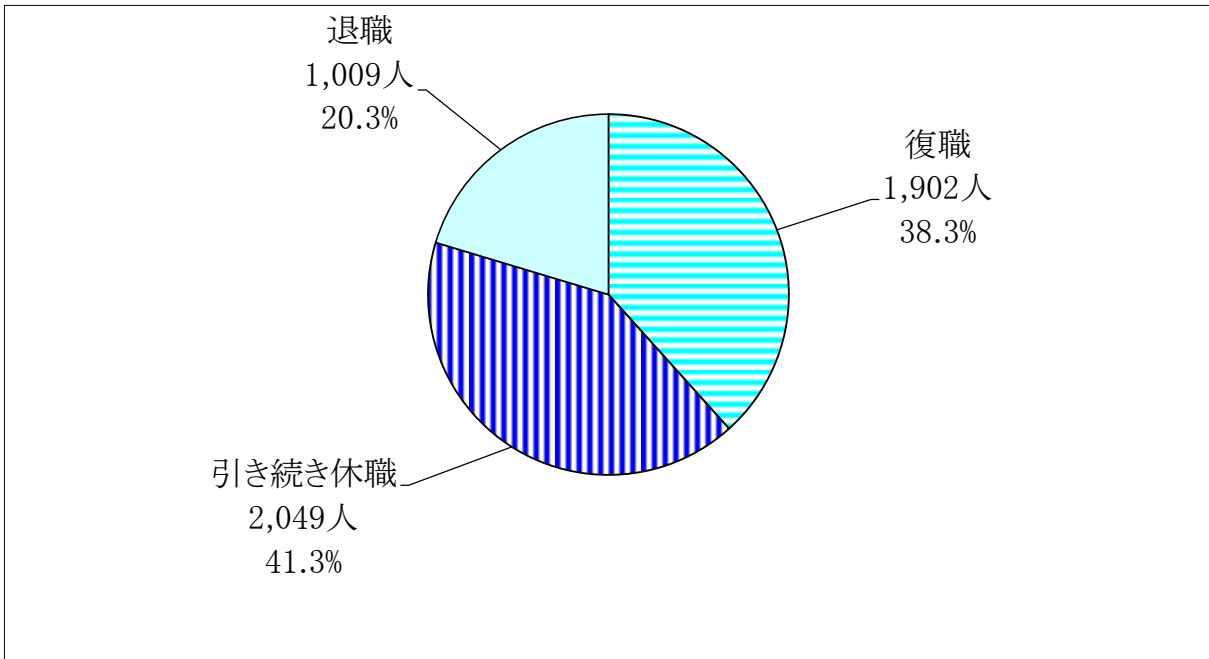
精神疾患による休職発令時点での所属校勤務年数内訳	6月未満	6月以上1年未満	1年以上2年未満	2年以上3年未満	3年以上4年未満	4年以上5年未満	5年以上6年未満	6年以上	合計
	305	876	1,084	808	610	415	284	578	4,960
	6.1%	17.7%	21.9%	16.3%	12.3%	8.4%	5.7%	11.7%	—
※過去1年以内の精神疾患による(今回の休職ではない)発令時点での所属校における勤務年数									
うち今回の休職発令の時点から過去1年以内において、精神疾患による休職期間がある者	6月未満	6月以上1年未満	1年以上2年未満	2年以上3年未満	3年以上4年未満	4年以上5年未満	5年以上6年未満	6年以上	合計
	38	80	111	100	102	55	56	108	650
	5.8%	12.3%	17.1%	15.4%	15.7%	8.5%	8.6%	16.6%	—

今回の休職発令の時点から過去1年以内に精神疾患による休職期間がある者の推移

	22年度	23年度	24年度
人数	817	625	650
精神疾患患者数に占める割合	15.1%	11.8%	13.1%

1-1-4. 精神疾患による休職者の状況(教育職員)

(2)精神疾患による休職者の休職発令後の状況(教育職員)



精神疾患による休職者の休職発令後の状況内訳

(単位:人)

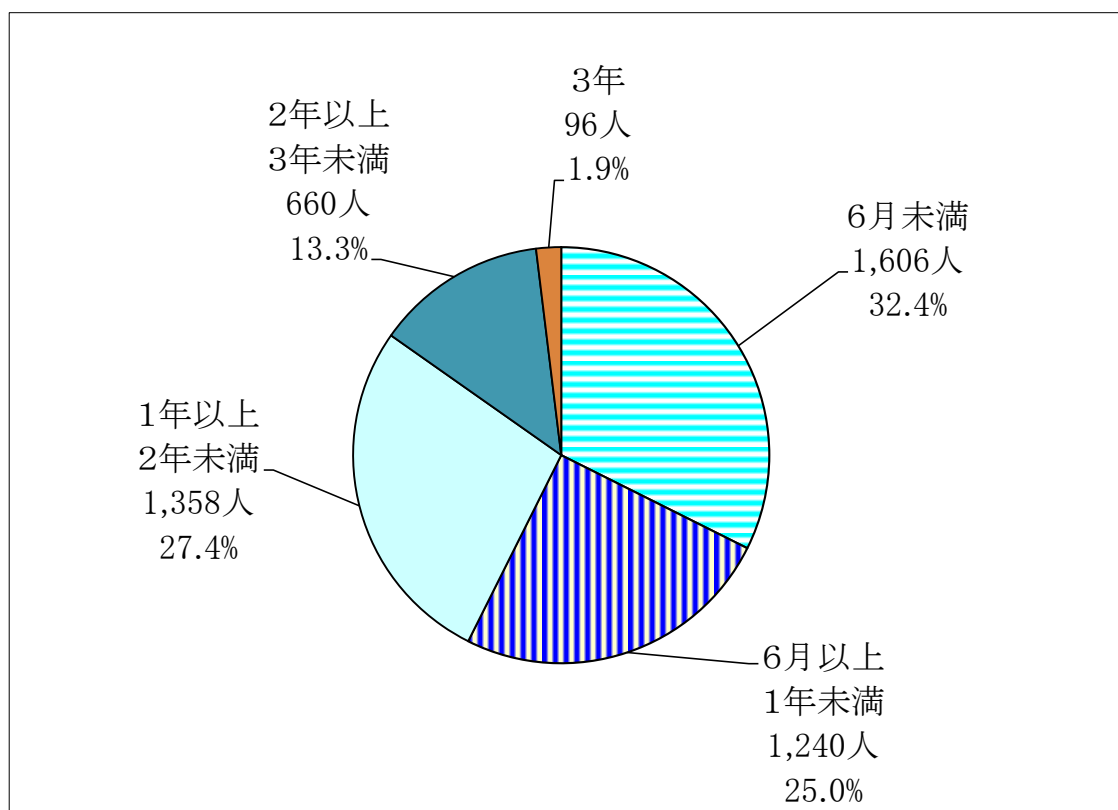
平成24年度中新規に休職発令された者(A)	平成25年4月1日現在の状況			
	復職	引き続き休職	退職	合計
	1,023	1,305	475	2,803
	36.5%	46.6%	16.9%	—
平成23年度中又はそれ以前に休職発令され、平成24年度引き続き休職となっている者(B)	平成25年4月1日現在の状況			
	復職	引き続き休職	退職	合計
	879	744	534	2,157
	40.8%	34.5%	24.8%	—
上記の合計(A+B)				
	復職	引き続き休職	退職	合計
	1,902	2,049	1,009	4,960
	38.3%	41.3%	20.3%	—

新規に休職発令された者の推移

	23年度	24年度
人数	2,966	2,803
精神疾患患者数に占める割合	56.2%	56.5%

1-1-4. 精神疾患による休職者の状況(教育職員)

(3)精神疾患による休職者の平成25年4月1日現在における病気休職期間(教育職員)



精神疾患による休職者の平成25年4月1日現在における病気休職期間

6月未満	6月以上1年未満	1年以上2年未満	2年以上3年未満	3年	合計
1,606人	1,240人	1,358人	660人	96人	4,960人
32.4%	25.0%	27.4%	13.3%	1.9%	—

(注)すでに復職等した者については休職した期間、平成25年4月1日現在で休職中の者については、その時点までの休職期間で整理している。